



H. XLI AYUNTAMIENTO CONSTITUCIONAL  
DEL MUNICIPIO DE SANTA MARIA DEL ORO, NAYARIT.

2017 – 2021



Santa María  
Del Oro  
H. XLI Ayuntamiento

Construyendo  
Un Mejor Municipio

**ANEXO:**

**b)**

**MUNICIPIO DE SANTA MARÍA DEL ORO**  
**Estado de Actividades**  
**Del 1 de Enero al 30 de Septiembre de 2020 y 2019**  
**(Pesos)**

Concepto	2020	2019
<b>INGRESOS Y OTROS BENEFICIOS</b>		
<b>Ingresos de la Gestión</b>	<b>3,595,890</b>	<b>3,451,270</b>
Impuestos	1,842,226	1,678,041
Cuotas y Aportaciones de Seguridad Social	0	0
Contribuciones de Mejoras	0	54,481
Derechos	1,679,141	1,019,092
Productos	6,222	29,372
Aprovechamientos	268,301	670,284
Ingresos por Venta de Bienes y Prestación de Servicios	0	0
<b>Participaciones, Aportaciones, Convenios, Incentivos Derivados de la Colaboración Fiscal, Fondos Distintos de Aportaciones, Transferencias, Asignaciones, Subsidios y Subvenciones, y Pensiones y Jubilaciones</b>	<b>80,115,646</b>	<b>81,507,305</b>
Participaciones, Aportaciones, Convenios, Incentivos Derivados de la Colaboración Fiscal, Fondos Distintos de Aportaciones	80,115,646	81,507,305
Transferencias, Asignaciones, Subsidios y Subvenciones, y Pensiones y Jubilaciones	0	0
<b>Otros Ingresos y Beneficios</b>	<b>0</b>	<b>0</b>
Ingresos Financieros	0	0
Incremento por Variación de Inventarios	0	0
Disminución del Exceso de Estimaciones por Pérdida o Deterioro u Obsolescencia	0	0
Disminución del Exceso de Provisiones	0	0
Otros Ingresos y Beneficios Varios	0	0
<b>Total de Ingresos y Otros Beneficios</b>	<b>83,711,536</b>	<b>84,958,575</b>
<b>GASTOS Y OTRAS PÉRDIDAS</b>		
<b>Gastos de Funcionamiento</b>	<b>36,642,897</b>	<b>39,680,001</b>
Servicios Personales	29,220,717	28,904,411
Materiales y Suministros	3,383,126	4,627,286
Servicios Generales	4,039,053	6,148,304
<b>Transferencias, Asignaciones, Subsidios y Otras Ayudas</b>	<b>9,840,125</b>	<b>8,894,480</b>
Transferencias Internas y Asignaciones al Sector Público	0	0
Transferencias al Resto del Sector Público	0	0
Subsidios y Subvenciones	4,863,399	3,222,855
Ayudas Sociales	1,669,631	2,779,410
Pensiones y Jubilaciones	3,287,096	2,892,216
Transferencias a Fideicomisos, Mandatos y Contratos Análogos	0	0
Transferencias a la Seguridad Social	0	0
Donativos	0	0
Transferencias al Exterior	0	0
<b>Participaciones y Aportaciones</b>	<b>0</b>	<b>0</b>
Participaciones	0	0
Aportaciones	0	0
Convenios	0	0
<b>Intereses, Comisiones y Otros Gastos de la Deuda Pública</b>	<b>288,986</b>	<b>423,819</b>
Intereses de la Deuda Pública	288,986	423,819
Comisiones de la Deuda Pública	0	0
Gastos de la Deuda Pública	0	0
Costo por Coberturas	0	0
Apoysos Financieros	0	0
<b>Otros Gastos y Pérdidas Extraordinarias</b>	<b>0</b>	<b>0</b>
Estimaciones, Depreciaciones, Deterioros, Obsolescencia y Provisiones	0	0
Disminución de Inventarios	0	0
Aumento por Insuficiencia de Estimaciones por Pérdida o Deterioro y Aumento por Insuficiencia de Provisiones	0	0
Otros Gastos	0	0
<b>Inversión Pública</b>	<b>0</b>	<b>0</b>
Inversión Pública no Capitalizable	0	0
<b>Total de Gastos y Otras Pérdidas</b>	<b>46,772,008</b>	<b>48,999,300</b>
<b>Resultados del Ejercicio (Ahorro/Desahorro)</b>	<b>36,939,527</b>	<b>35,960,274</b>



**H. XLI AYUNTAMIENTO  
 CONSTITUCIONAL  
 SANTA MARÍA DEL ORO,  
 NAYARIT  
 TESORERÍA**

Bajo protesta de decir verdad declaramos que los Estados Financieros y sus Notas son razonablemente correctos y responsabilidad del emisor

PROFA. ANA MARÍA ISIGORDIA LOPEZ  
 PRESIDENTA MUNICIPAL

L.C. GILBERTO ARAMBUO PAEZ  
 TESORERO MUNICIPAL

MUNICIPIO DE SANTA MARÍA DEL ORO  
Estado de Situación Financiera  
Al 30 de Septiembre de 2020 y 2019  
(Pesos)

CONCEPTO		Año	Año
		2020	2019
<b>ACTIVO</b>	<b>PASIVO</b>		
<b>Activo Circulante</b>	<b>Activo Circulante</b>		
Efectivo y Equivalentes	Cuentas por Pagar a Corto Plazo	44,397,819	2,717,822
Derechos a Recibir Efectivo o Equivalentes	Documentos por Pagar a Corto Plazo	9,459,834	0
Derechos a Recibir Bienes o Servicios	Porción a Corto Plazo de la Deuda Pública a Largo Plazo	2,382,308	191,592
Inventarios	Títulos y Valores a Corto Plazo	0	0
Almacenes	Pasivos Diferidos a Corto Plazo	0	0
Estimación por Pérdida o Deterioro de Activos Circulantes	Fondos y Bienes de Terceros en Garantía y/o Administración a Corto Plazo	0	0
Otros Activos Circulantes	Provisiones a Corto Plazo	0	0
<b>Total de Activos Circulantes</b>	<b>Otros Pasivos a Corto Plazo</b>	<b>56,239,961</b>	<b>9,987,900</b>
	<b>Total de Pasivos Circulantes</b>		<b>12,897,313</b>
<b>Activo No Circulante</b>	<b>Activo No Circulante</b>		
Inversiones Financieras a Largo Plazo	Cuentas por Pagar a Largo Plazo	0	0
Derechos a Recibir Efectivo o Equivalentes a Largo Plazo	Documentos por Pagar a Largo Plazo	0	0
Bienes Inmuebles, Infraestructura y Construcciones en Proceso	Deuda Pública a Largo Plazo	261,070,380	3,512,511
Bienes Muebles	Pasivos Diferidos a Largo Plazo	26,235,118	0
Activos Intangibles	Fondos y Bienes de Terceros en Garantía y/o en Administración a Largo Plazo	71,340	0
Depreciación, Deterioro y Amortización Acumulada de Bienes	Provisiones a Largo Plazo	0	0
Activos Diferidos		1,739,215	0
Estimación por Pérdida o Deterioro de Activos no Circulantes		0	0
Otros Activos no Circulantes		0	0
<b>Total de Activos No Circulantes</b>	<b>Total de Pasivos No Circulantes</b>	<b>289,116,054</b>	<b>3,512,511</b>
<b>Total del Activo</b>	<b>Total del Pasivo</b>	<b>345,853,949</b>	<b>16,409,825</b>
	<b>HACIENDA PÚBLICA/ PATRIMONIO</b>		
	<b>Hacienda Pública/Patrimonio Contribuido</b>		
	Aportaciones	0	0
	Donaciones de Capital	0	0
	Actualización de la Hacienda Pública / Patrimonio	0	0
	<b>Hacienda Pública/Patrimonio Generado</b>		
	Resultados del Ejercicio (Ahorro / Desahorro)	329,444,124	300,768,019
	Resultados de Ejercicios Anteriores	37,220,852	31,049,824
	Revalúos	292,223,272	269,716,396
	Reservas	0	0
	Rectificaciones de Resultados de Ejercicios Anteriores	0	0
	<b>Exceso o Insuficiencia en la Actualización de la Hacienda Pública/Patrimonio</b>		
	Resultado por Posición Monetaria	0	0
	Resultado por Tenencia de Activos no Monetarios	0	0
	<b>Total de Hacienda Pública / Patrimonio</b>	<b>329,444,124</b>	<b>300,768,019</b>
	<b>Total de Hacienda Pública / Patrimonio</b>	<b>345,853,949</b>	<b>323,120,755</b>



H. XLI AYUNTAMIENTO  
CONSTITUCIONAL  
SANTA MARÍA DEL ORO  
NAYARIT  
TESORERÍA

PROFA. ANA MARÍA ISORDIA LOPEZ  
PRESIDENTA MUNICIPAL

Bajo protesta de decir verdad declaramos que los Estados Financieros y sus Notas son razonablemente correctos y responsabilidades nuestras.

MUNICIPIO DE SANTA MARIA DEL ORO  
 Estado de Variación en la Hacienda Pública  
 Del 1 de Enero al 30 de Septiembre de 2020  
 (pesos)

Concepto	Hacienda Pública/ Patrimonio Contribuido		Hacienda Pública/ Patrimonio Generado del Ejercicio Anterior		Exceso o Insuficiencia en la Actualización de la Hacienda Pública / Patrimonio	
	Hacienda Pública/ Patrimonio Contribuido	Hacienda Pública/ Patrimonio Generado del Ejercicio Anterior	Hacienda Pública/ Patrimonio Generado del Ejercicio Anterior	Hacienda Pública/ Patrimonio Generado del Ejercicio Anterior	Exceso o Insuficiencia en la Actualización de la Hacienda Pública / Patrimonio	TOTAL
<b>HACIENDA PÚBLICA/PATRIMONIO CONTRIBUIDO NETO 2019</b>	0	0	269,718,396	31,049,624	300,768,019	
Aportaciones	0	0				
Donaciones de Capital	0	0				
Actualización de la Hacienda Pública/ Patrimonio	0	0				
<b>HACIENDA PÚBLICA /PATRIMONIO GENERADO NETO 2019</b>			269,718,396	31,049,624	300,768,019	
Resultados del Ejercicio (Ahorro/Desahorro)			269,718,396	31,049,624	300,768,019	
Resultados de Ejercicios Anteriores			0	0	0	
Revalúos			0	0	0	
Reservas			0	0	0	
Rectificaciones de Resultados de Ejercicios Anteriores			0	0	0	
<b>EXCESO O INSUFICIENCIA EN LA ACTUALIZACIÓN DE LA HACIENDA PÚBLICA/ PATRIMONIO NETO 2019</b>	0	0	269,718,396	31,049,624	300,768,019	
Resultado por Posición Monetaria						
Resultado por Tenencia de Activos no Monetarios						
<b>HACIENDA PÚBLICA / PATRIMONIO NETO FINAL 2019</b>	0	0	269,718,396	31,049,624	300,768,019	
<b>CAMBIO EN LA HACIENDA PÚBLICA/PATRIMONIO CONTRIBUIDO NETO 2020</b>	0	0				
Aportaciones	0	0				
Donaciones de Capital	0	0				
Actualización de la Hacienda Pública/ Patrimonio	0	0				
<b>VARIACIONES DE LA HACIENDA PÚBLICA / PATRIMONIO GENERADO NETO 2020</b>			22,504,876	5,889,904	28,394,780	
Resultados del Ejercicio (Ahorro/Desahorro)			22,504,876	5,889,904	28,394,780	
Resultados de Ejercicios Anteriores			0	0	0	
Revalúos			0	0	0	
Reservas			0	0	0	
Rectificaciones de Resultados de Ejercicios Anteriores			0	0	0	
<b>CAMBIO EN EL EXCESO O INSUFICIENCIA EN LA ACTUALIZACIÓN DE LA HACIENDA PÚBLICA/ PATRIMONIO NETO 2020</b>			36,939,527	-31,049,624	36,939,527	
Resultado por Posición Monetaria			36,939,527	-31,049,624	36,939,527	
Resultado por Tenencia de Activos no Monetarios			0	0	-3,544,748	
<b>HACIENDA PÚBLICA / PATRIMONIO NETO FINAL 2020</b>	0	0	292,223,272	36,939,527	329,162,799	



H. XI AYUNTAMIENTO  
 CONSTITUCIONAL  
 SANTA MARIA DEL ORO  
 NAYARIT  
 TESORERÍA

*[Signature]*  
 L. GILBERTO ARANA PAEZ  
 TESORERO MUNICIPAL

Protesta de decir verdad declaramos que los Estados Financieros y sus Notas son razonablemente correctos y responsabilidad del emisor

*[Signature]*  
 PROFA. ANA MARÍA ISORDIA LOPEZ  
 PRESIDENTA MUNICIPAL

**MUNICIPIO DE SANTA MARÍA DEL ORO**  
**Estado de Cambios en la Situación Financiera**  
**Del 1 de Enero al 30 de Septiembre de 2020**  
**(Pesos)**

Concepto	Origen	Aplicación
<b>ACTIVO</b>	<b>0</b>	<b>22,451,869</b>
<b>Activo Circulante</b>	<b>0</b>	<b>21,953,935</b>
Efectivo y Equivalentes	0	21,435,684
Derechos a Recibir Efectivo o Equivalentes	0	167,898
Derechos a Recibir Bienes o Servicios	0	350,356
Inventarios	0	0
Almacenes	0	0
Estimación por Pérdida o Deterioro de Activos Circulantes	0	0
Otros Activos Circulantes	0	0
<b>Activo No Circulante</b>	<b>0</b>	<b>497,934</b>
Inversiones Financieras a Largo Plazo	0	0
Derechos a Recibir Efectivo o Equivalentes a Largo Plazo	0	0
Bienes Inmuebles, Infraestructura y Construcciones en Proceso	0	0
Bienes Muebles	0	497,934
Activos Intangibles	0	0
Depreciación, Deterioro y Amortización Acumulada de Bienes	0	0
Activos Diferidos	0	0
Estimación por Pérdida o Deterioro de Activos no Circulantes	0	0
Otros Activos no Circulantes	0	0
<b>PASIVO</b>	<b>0</b>	<b>5,942,911</b>
<b>Pasivo Circulante</b>	<b>0</b>	<b>5,176,545</b>
Cuentas por Pagar a Corto Plazo	0	174,811
Documentos por Pagar a Corto Plazo	0	0
Porción a Corto Plazo de la Deuda Pública a Largo Plazo	159,363	0
Títulos y Valores a Corto Plazo	0	0
Pasivos Diferidos a Corto Plazo	0	0
Fondos y Bienes de Terceros en Garantía y/o Administración a Corto Plazo	0	0
Provisiones a Corto Plazo	0	0
Otros Pasivos a Corto Plazo	0	5,161,117
<b>Pasivo No Circulante</b>	<b>0</b>	<b>766,366</b>
Cuentas por Pagar a Largo Plazo	0	0
Documentos por Pagar a Largo Plazo	0	0
Deuda Pública a Largo Plazo	0	766,366
Pasivos Diferidos a Largo Plazo	0	0
Fondos y Bienes de Terceros en Garantía y/o en Administración a Largo Plazo	0	0
Provisiones a Largo Plazo	0	0
<b>HACIENDA PÚBLICA/ PATRIMONIO</b>	<b>28,394,780</b>	<b>0</b>
<b>Hacienda Pública/Patrimonio Contribuido</b>	<b>0</b>	<b>0</b>
Aportaciones	0	0
Donaciones de Capital	0	0
Actualización de la Hacienda Pública / Patrimonio	0	0
<b>Hacienda Pública/Patrimonio Generado</b>	<b>28,394,780</b>	<b>0</b>
Resultados del Ejercicio (Ahorro / Desahorro)	6,171,229	0
Resultados de Ejercicios Anteriores	22,504,876	0
Revalúos	0	0
Reservas	0	0
Rectificaciones de Resultados de Ejercicios Anteriores	0	0
<b>Exceso o Insuficiencia en la Actualización de la Hacienda Pública/Patrimonio</b>	<b>0</b>	<b>0</b>
Resultado por Posición Monetaria	0	0
Resultado por Tenencia de Activos no Monetarios	0	0



H. XLI AYUNTAMIENTO  
 CONSTITUCIONAL  
 SANTA MARÍA DEL ORO,  
 NAYARIT  
**TESORERÍA**

Bajo protesta de decir verdad declaramos que los Estados Financieros y sus Notas son razonablemente correctos y responsabilidad del emisor

PROFA. ANA MARÍA SIORDIA LOPEZ  
 PRESIDENTA MUNICIPAL

L.C. GILBERTO ARANA PAEZ  
 TESORERO MUNICIPAL

**MUNICIPIO DE SANTA MARÍA DEL ORO**  
**Estado de Flujos de Efectivo**  
**Del 1 de Enero al 30 de Septiembre de 2020 y 2019**  
**(Pesos)**

Concepto	2020	2019
<b>Flujos de Efectivo de las Actividades de Operación</b>		
<b>Origen</b>	<b>83,711,532</b>	<b>111,483,776</b>
Impuestos	1,642,226	1,858,481
Cuotas y Aportaciones de Seguridad Social	0	0
Contribuciones de mejoras	0	54,481
Derechos	1,679,141	1,294,806
Productos	6,218	53,910
Aprovechamientos	268,301	781,461
Ingresos por Venta de Bienes y Prestación de Servicios	0	0
Participaciones, Aportaciones, Convenios, Incentivos Derivados de la Colaboración Fiscal y Fondos Distintos de Aportaciones	80,115,646	107,360,637
Transferencias, Asignaciones, Subsidios y Subvenciones, y Pensiones y Jubilaciones	0	0
Otros Orígenes de Operación	0	0
<b>Aplicación</b>	<b>60,914,155</b>	<b>89,813,931</b>
Servicios Personales	29,220,717	45,476,335
Materiales y Suministros	3,383,126	10,941,833
Servicios Generales	4,039,053	10,887,833
Transferencias Internas y Asignaciones al Sector Público	0	0
Transferencias al resto del Sector Público	0	0
Subsidios y Subvenciones	4,863,399	4,446,327
Ayudas Sociales	1,689,631	3,562,026
Pensiones y Jubilaciones	3,287,098	4,492,363
Transferencias a Fideicomisos, Mandatos y Contratos Análogos	0	0
Transferencias a la Seguridad Social	0	0
Donativos	0	0
Transferencias al Exterior	0	0
Participaciones	0	0
Aportaciones	0	0
Convenios	0	0
Otras Aplicaciones de Operación	14,431,132	10,007,213
<b>Flujos Netos de Efectivo por Actividades de Operación</b>	<b>22,797,376</b>	<b>21,589,846</b>
<b>Flujos de Efectivo de las Actividades de Inversión</b>		
<b>Origen</b>	<b>0</b>	<b>0</b>
Bienes Inmuebles, Infraestructura y Construcciones en Proceso	0	0
Bienes Muebles	0	0
Otros Orígenes de Inversión	0	0
<b>Aplicación</b>	<b>497,934</b>	<b>21,101,786</b>
Bienes Inmuebles, Infraestructura y Construcciones en Proceso	0	15,350,223
Bienes Muebles	497,934	5,751,563
Otras Aplicaciones de inversión	0	0
<b>Flujos Netos de Efectivo por Actividades de Inversión</b>	<b>-497,934</b>	<b>-21,101,786</b>
<b>Flujo de Efectivo de las Actividades de Financiamiento</b>		
<b>Origen</b>	<b>0</b>	<b>0</b>
Endeudamiento Neto	0	0
Interno	0	0
Externo	0	0
Otros Orígenes de Financiamiento	0	0
<b>Aplicación</b>	<b>863,761</b>	<b>1,313,801</b>
Servicios de la Deuda	863,761	1,313,801
Interno	863,761	1,313,801
Externo	0	0
Otras Aplicaciones de Financiamiento	0	0
<b>Flujos netos de Efectivo por Actividades de Financiamiento</b>	<b>-863,761</b>	<b>-1,313,801</b>
<b>Incremento/Disminución Neta en el Efectivo y Equivalentes al Efectivo:</b>	<b>21,435,684</b>	<b>-825,742</b>
<b>Efectivo y Equivalentes al Efectivo al inicio del Ejercicio</b>	<b>22,962,136</b>	<b>23,733,871</b>
<b>Efectivo y Equivalentes al Efectivo al final del Ejercicio</b>	<b>44,397,819</b>	<b>22,908,129</b>



**H. XLI AYUNTAMIENTO  
 CONSTITUCIONAL  
 SANTA MARÍA DEL ORO,  
 NAYARIT  
 TESORERÍA**

Bajo protesta de decir verdad declaramos que los Estados Financieros y sus Notas son razonablemente correctos y responsabilidad del emisor

\_\_\_\_\_  
 PROFA. ANA MARÍA SIORDIA LOPEZ  
 PRESIDENTA MUNICIPAL

\_\_\_\_\_  
 L.C. GILBERTO ARANA PAEZ  
 TESORERO MUNICIPAL

**MUNICIPIO DE SANTA MARÍA DEL ORO**  
**Informe de Pasivos Contingentes**  
**Del 1 de Enero al 30 de Septiembre de 2020**  
**(Pesos)**

*"En cumplimiento a lo dispuesto en los artículos 46, fracción I, inciso d, y 52 de la Ley General de Contabilidad Gubernamental, y de conformidad con lo establecido en el capítulo VII, numeral III, inciso g) del Manual de Contabilidad Gubernamental emitido por el CONAC, el ente público informa lo siguiente:"*

Cuenta	Concepto	Importe
NO SE CUENTAN CON PASIVOS CONTINGENTES EN EL PERIODO		
<b>TOTAL</b>		

Bajo protesta de decir verdad declaramos que los Estados Financieros y sus Notas son razonablemente correctos y responsabilidad del emisor

Nombre de quien autoriza  
 Cargo de quien autoriza



H. XII AYUNTAMIENTO  
 CONSTITUCIONAL  
 SANTA MARÍA DEL ORO,  
 NAYARIT  
**TESORERÍA**

Nombre de quien autoriza  
 Cargo de quien elabora

*[Handwritten signature]*

MUNICIPIO DE SANTA MARÍA DEL ORO


Estado Analítico del Activo


Del 1 de Enero al 30 de Septiembre de 2020


(Pesos)

Concepto	Saldo Inicial 1	Cargos del Período 2	Abonos del Período 3	Saldo Final 4=(1+2-3)	Variación del Período (4-1)
<b>ACTIVO</b>					
<b>Activo Circulante</b>	<b>34,286,026</b>	<b>198,651,139</b>	<b>176,697,204</b>	<b>56,239,961</b>	<b>21,953,935</b>
Efectivo y Equivalentes	22,962,136	110,806,666	89,370,983	44,397,819	21,435,684
Derechos a Recibir Efectivo o Equivalentes	9,291,938	85,007,290	84,839,395	9,459,834	167,896
Derechos a Recibir Bienes o Servicios	2,031,953	2,837,182	2,486,826	2,382,308	350,356
Inventarios	0	0	0	0	0
Almacenes	0	0	0	0	0
Estimación por Pérdida o Deterioro de Activos Circulantes	0	0	0	0	0
Otros Activos Circulantes	0	0	0	0	0
<b>Activo No Circulante</b>	<b>289,116,054</b>	<b>497,934</b>	<b>0</b>	<b>289,613,987</b>	<b>497,934</b>
Inversiones Financieras a Largo Plazo	0	0	0	0	0
Derechos a Recibir Efectivo o Equivalentes a Largo Plazo	0	0	0	0	0
Bienes Inmuebles, Infraestructura y Construcciones en Proceso	261,070,380	0	0	261,070,380	0
Bienes Muebles	26,235,118	497,934	0	26,733,052	497,934
Activos Intangibles	71,340	0	0	71,340	0
Depreciación, Deterioro y Amortización Acumulada de Bienes	0	0	0	0	0
Activos Diferidos	1,739,215	0	0	1,739,215	0
Estimación por Pérdida o Deterioro de Activos no Circulantes	0	0	0	0	0
Otros Activos no Circulantes	0	0	0	0	0
<b>TOTAL DEL ACTIVO</b>	<b>323,402,080</b>	<b>199,149,072</b>	<b>176,697,204</b>	<b>345,853,949</b>	<b>22,451,869</b>

Bajo protesta de decir verdad declaramos que los Estados Financieros y sus Notas son razonablemente correctos y responsabilidad del emisor

  
 PROFA. ANA MARÍA SIORDIA LOPEZ  
 PRESIDENTA MUNICIPAL

  
 L.C. GILBERTO ARANA PAEZ  
 TESORERO MUNICIPAL





MUNICIPIO DE SANTA MARÍA DEL ORO  
 Estado Analítico de la Deuda y Otros Pasivos  
 Del 1 de Enero al 30 de Septiembre de 2020  
 (Pesos)

Denominación de las Deudas	Moneda de Contratación	Institución o País Acreedor	Saldo Inicial del Periodo	Saldo Final del Periodo
<b>DEUDA PÚBLICA</b>				
<b>Deuda Interna</b>			<b>32,209</b>	<b>191,592</b>
<b>Corto Plazo</b>				
Instituciones de Crédito	Peso	México	32,209	191,592
Títulos y Valores	Peso	México	0	0
Arrendamientos Financieros	Peso	México	0	0
<b>Deuda Externa</b>			<b>0</b>	<b>0</b>
Organismos Financieros Internacionales	Peso	México	0	0
Deuda Bilateral	Peso	México	0	0
Títulos y Valores	Peso	México	0	0
Arrendamientos Financieros	Peso	México	0	0
<b>Subtotal a Corto Plazo</b>			<b>32,209</b>	<b>191,592</b>
<b>Deuda Interna</b>			<b>4,278,878</b>	<b>3,512,511</b>
<b>Largo Plazo</b>				
Instituciones de Crédito	Peso	México	4,278,878	3,512,511
Títulos y Valores	Peso	México	0	0
Arrendamientos Financieros	Peso	México	0	0
<b>Deuda Externa</b>			<b>0</b>	<b>0</b>
Organismos Financieros Internacionales	Peso	México	0	0
Deuda Bilateral	Peso	México	0	0
Títulos y Valores	Peso	México	0	0
Arrendamientos Financieros	Peso	México	0	0
<b>Subtotal a Largo Plazo</b>			<b>4,278,878</b>	<b>3,512,511</b>
<b>Otros Pasivos</b>			<b>18,041,650</b>	<b>12,705,722</b>
<b>Total Deuda y Otros Pasivos</b>			<b>22,352,736</b>	<b>16,409,825</b>

Bajo protesta de decir verdad declaramos que los Estados Financieros y sus Notas son razonablemente correctos y responsabilidad del emisor.



L.C. GILBERTO ARANA PAEZ  
 TESORERO MUNICIPAL



PROFA. ANA MARIASJORDIA LOPEZ  
 PRESIDENTA MUNICIPAL



H. XLI AYUNTAMIENTO  
 CONSTITUCIONAL  
 SANTA MARÍA DEL ORO,  
 NAYARIT  
 TESORERÍA