

H. XLI AYUNTAMIENTO CONSTITUCIONAL  
DEL MUNICIPIO DE SANTA MARIA DEL ORO, NAYARIT.

2017 – 2021



Construyendo  
Un Mejor Municipio

**ANEXO:**

**b)**



# MUNICIPIO DE SANTA MARÍA DEL ORO NAYARIT

## Estado de Actividades

Del 01/ene./2020 al 31/dic./2020

Usu: TESORERO  
Rep: rptEstadoActividades

Fecha y hora de Impresión 29/ene./2021  
01:18 p. m.

	<u>2020</u>	<u>2019</u>
<b>INGRESOS Y OTROS BENEFICIOS</b>		
<b>INGRESOS DE GESTIÓN</b>	\$4,424,087.77	\$4,043,138.89
IMPUESTOS	\$2,025,455.06	\$1,858,480.93
CUOTAS Y APORTACIONES DE SEGURIDAD SOCIAL	\$0.00	\$0.00
CONTRIBUCIONES DE MEJORAS	\$0.00	\$54,481.00
DERECHOS	\$2,014,679.69	\$1,294,805.63
PRODUCTOS	\$9,604.09	\$53,910.30
APROVECHAMIENTOS	\$374,348.93	\$781,461.03
INGRESOS POR VENTA DE BIENES Y PRESTACIÓN DE SERVICIOS	\$0.00	\$0.00
<b>PARTICIPACIONES, APORTACIONES, CONVENIOS, INCENTIVOS DERIVADOS DE LA COLABORACIÓN FISCAL, FONDOS DISTINTOS DE APORTACIONES, TRANSFERENCIAS, ASIGNACIONES, SUBSIDIOS Y SUBVENCIONES, Y PENSIONES Y JUBILACIONES</b>	\$110,507,674.90	\$107,360,637.20
PARTICIPACIONES, APORTACIONES, CONVENIOS, INCENTIVOS DERIVADOS DE LA COLABORACIÓN FISCAL Y FONDOS DISTINTOS DE APORTACIONES	\$110,507,674.90	\$107,360,637.20
TRANSFERENCIAS, ASIGNACIONES, SUBSIDIOS Y SUBVENCIONES, Y PENSIONES Y JUBILACIONES	\$0.00	\$0.00
<b>OTROS INGRESOS Y BENEFICIOS</b>	\$0.00	\$0.00
INGRESOS FINANCIEROS	\$0.00	\$0.00
INCREMENTO POR VARIACIÓN DE INVENTARIOS	\$0.00	\$0.00
DISMINUCIÓN DEL EXCESO DE ESTIMACIONES POR PÉRDIDA O DETERIORO U OBSOLESCENCIA	\$0.00	\$0.00
DISMINUCIÓN DEL EXCESO DE PROVISIONES	\$0.00	\$0.00
OTROS INGRESOS Y BENEFICIOS VARIOS	\$0.00	\$0.00
<b>Total de Ingresos y Otros Beneficios</b>	<b>\$114,931,762.67</b>	<b>\$111,403,776.09</b>
<b>GASTOS Y OTRAS PÉRDIDAS</b>		
<b>GASTOS DE FUNCIONAMIENTO</b>	\$64,942,819.42	\$67,306,001.33
SERVICIOS PERSONALES	\$50,363,361.67	\$45,476,334.98
MATERIALES Y SUMINISTROS	\$7,529,841.35	\$10,941,832.94
SERVICIOS GENERALES	\$7,049,616.40	\$10,887,833.41
<b>TRANSFERENCIAS, ASIGNACIONES, SUBSIDIOS Y OTRAS AYUDAS</b>	\$14,046,993.52	\$12,500,715.83
TRANSFERENCIAS INTERNAS Y ASIGNACIONES AL SECTOR PÚBLICO	\$0.00	\$0.00
TRANSFERENCIAS AL RESTO DEL SECTOR PÚBLICO	\$0.00	\$0.00
SUBSIDIOS Y SUBVENCIONES	\$6,646,198.56	\$4,446,327.04
AYUDAS SOCIALES	\$2,188,772.32	\$3,562,026.12
PENSIONES Y JUBILACIONES	\$5,212,022.64	\$4,492,362.67
TRANSFERENCIAS A FIDEICOMISOS, MANDATOS Y CONTRATOS ANÁLOGOS	\$0.00	\$0.00
TRANSFERENCIAS A LA SEGURIDAD SOCIAL	\$0.00	\$0.00
DONATIVOS	\$0.00	\$0.00
TRANSFERENCIAS AL EXTERIOR	\$0.00	\$0.00
<b>PARTICIPACIONES Y APORTACIONES</b>	\$0.00	\$0.00
PARTICIPACIONES	\$0.00	\$0.00
APORTACIONES	\$0.00	\$0.00
CONVENIOS	\$0.00	\$0.00
<b>INTERESES, COMISIONES Y OTROS GASTOS DE LA DEUDA PÚBLICA</b>	\$360,714.59	\$547,435.27
INTERESES DE LA DEUDA PÚBLICA	\$360,714.59	\$547,435.27
COMISIONES DE LA DEUDA PÚBLICA	\$0.00	\$0.00
GASTOS DE LA DEUDA PÚBLICA	\$0.00	\$0.00
COSTO POR COBERTURAS	\$0.00	\$0.00



MUNICIPIO DE SANTA MARÍA DEL ORO  
NAYARIT

Estado de Actividades


Del 01/ene./2020 al 31/dic./2020


Usu: TESORERO  
Rep: rptEstadoActividades

Fecha y hora de Impresión 29/ene./2021  
01:18 p. m.

	<u>2020</u>	<u>2019</u>
<b>OTROS GASTOS Y PÉRDIDAS EXTRAORDINARIAS</b>	\$0.00	\$0.00
ESTIMACIONES, DEPRECIACIONES, DETERIOROS, OBSOLESCENCIA Y AMORTIZACIONES	\$0.00	\$0.00
PROVISIONES	\$0.00	\$0.00
DISMINUCIÓN DE INVENTARIOS	\$0.00	\$0.00
AUMENTO POR INSUFICIENCIA DE ESTIMACIONES POR PÉRDIDA O DETERIORO U OBSOLESCENCIA	\$0.00	\$0.00
AUMENTO POR INSUFICIENCIA DE PROVISIONES	\$0.00	\$0.00
OTROS GASTOS	\$0.00	\$0.00
<b>INVERSIÓN PÚBLICA</b>	\$0.00	\$0.00
INVERSIÓN PÚBLICA NO CAPITALIZABLE	\$0.00	\$0.00
<b>Total de Gastos y otras Pérdidas</b>	<b>\$79,350,527.53</b>	<b>\$80,354,152.43</b>
<b>Resultado del Ejercicio (Ahorro/Desahorro)</b>	<b>\$35,581,235.14</b>	<b>\$31,049,623.66</b>

"Bajo protesta de decir verdad declaramos que los Estados Financieros y sus notas, son razonablemente correctos y son responsabilidad del emisor".

  
PROFA. ANA MARIA ISIORDIA LOPEZ  
PRESIDENTA MUNICIPAL

  
L.C. GILBERTO ARIANA PAEZ  
TESORERO MUNICIPAL



# MUNICIPIO DE SANTA MARIA DEL ORO NAYARIT

## Estado de Situación Financiera

Al 31/dic./2020

Usr: TESORERO

Rep: rptEstadoSituaciónFinanciera

Fecha y 29/ene./2021

hora de Impresión 01:19 p. m.

	2020	2019*	PASIVO	2020	2019*
<b>ACTIVO</b>					
<b>ACTIVO CIRCULANTE</b>			<b>PASIVO CIRCULANTE</b>		
EFFECTIVO Y EQUIVALENTES	\$38,983,368.90	\$34,286,026.42	CUENTAS POR PAGAR A CORTO PLAZO	\$16,859,969.18	\$18,073,888.19
DERECHOS A RECIBIR EFECTIVO O EQUIVALENTES	\$25,634,705.61	\$22,662,165.60	DOCUMENTOS POR PAGAR A CORTO PLAZO	\$0.00	\$2,582,632.32
DERECHOS A RECIBIR BIENES O SERVICIOS	\$9,065,190.87	\$9,291,938.74	PORCIÓN A CORTO PLAZO DE LA DEUDA PÚBLICA A L/	\$0.00	\$0.00
INVENTARIOS	\$4,283,472.42	\$2,031,952.66	TÍTULOS Y VALORES A CORTO PLAZO	\$0.00	\$32,209.50
ALMACENES	\$0.00	\$0.00	PASIVOS DIFERIDOS A CORTO PLAZO	\$0.00	\$0.00
ESTIMACIÓN POR PÉRDIDA O DETERIORO DE ACTIVO:	\$0.00	\$0.00	FONDOS Y BIENES DE TERCEROS EN GARANTÍA Y/O /	\$0.00	\$0.00
OTROS ACTIVOS CIRCULANTES	\$0.00	\$0.00	PROVISIONES A CORTO PLAZO	\$0.00	\$0.00
<b>Total de Activos Circulantes</b>	<b>\$38,983,368.90</b>	<b>\$34,286,026.42</b>	OTROS PASIVOS A CORTO PLAZO	\$12,558,687.41	\$15,149,017.37
			<b>Total de Pasivos Circulantes</b>	<b>\$16,859,969.18</b>	<b>\$18,073,888.19</b>
<b>ACTIVO NO CIRCULANTE</b>			<b>PASIVO NO CIRCULANTE</b>		
INVERSIONES FINANCIERAS A LARGO PLAZO	\$301,901,689.32	\$289,116,053.51	CUENTAS POR PAGAR A LARGO PLAZO	\$3,512,511.32	\$4,278,877.52
DERECHOS A RECIBIR EFECTIVO O EQUIVALENTES A L	\$0.00	\$0.00	DOCUMENTOS POR PAGAR A LARGO PLAZO	\$0.00	\$0.00
BIENES INMUEBLES, INFRAESTRUCTURA Y CONSTRU	\$272,887,961.40	\$261,070,360.03	DEUDA PÚBLICA A LARGO PLAZO	\$0.00	\$0.00
BIENES MUEBLES	\$27,208,172.93	\$26,235,118.49	PASIVOS DIFERIDOS A LARGO PLAZO	\$3,512,511.32	\$4,278,877.52
ACTIVOS INTANGIBLES	\$71,340.00	\$71,340.00	FONDOS Y BIENES DE TERCEROS EN GARANTÍA Y/O /	\$0.00	\$0.00
DEPRECIACIÓN, DETERIORO Y AMORTIZACIÓN ACUMUL	\$0.00	\$0.00	PROVISIONES A LARGO PLAZO	\$0.00	\$0.00
ACTIVOS DIFERIDOS	\$1,739,214.99	\$1,739,214.99	<b>Total de Pasivos No Circulantes</b>	<b>\$3,512,511.32</b>	<b>\$4,278,877.52</b>
ESTIMACIÓN POR PÉRDIDA O DETERIORO DE ACTIVO:	\$0.00	\$0.00	<b>Total de Pasivos</b>	<b>\$20,372,480.50</b>	<b>\$22,352,765.71</b>
OTROS ACTIVOS NO CIRCULANTES	\$0.00	\$0.00	<b>HACIENDA PÚBLICA/ PATRIMONIO</b>		
<b>Total de Activos No Circulantes</b>	<b>\$301,901,689.32</b>	<b>\$289,116,053.51</b>	<b>HACIENDA PÚBLICA/PATRIMONIO CONTRIBUIDO</b>		
<b>Total de Activos</b>	<b>\$340,885,058.22</b>	<b>\$323,402,079.93</b>	APORTACIONES	\$0.00	\$0.00
			DONACIONES DE CAPITAL	\$0.00	\$0.00
			ACTUALIZACIÓN DE LA HACIENDA PÚBLICA/PATRIMON	\$0.00	\$0.00
			<b>HACIENDA PÚBLICA /PATRIMONIO GENERADO</b>		
			RESULTADOS DEL EJERCICIO (AHORRO/ DESAHORRO),	\$320,531,787.72	\$301,049,344.22
			RESULTADOS DE EJERCICIOS ANTERIORES	\$35,862,560.14	\$31,049,623.66
			REVALÚOS	\$284,669,227.58	\$259,176,396.59
			RESERVAS	\$0.00	\$0.00
			RECTIFICACIONES DE RESULTADOS DE EJERCICIOS A	\$0.00	\$0.00
			<b>EXCESO O INSUFICIENCIA EN LA ACTUALIZACIÓN DE LA I</b>		
			RESULTADO POR POSICIÓN MONETARIA	\$0.00	\$0.00
			RESULTADO POR TENENCIA DE ACTIVOS NO MONETA	\$0.00	\$0.00



**MUNICIPIO DE SANTA MARIA DEL ORO  
NAYARIT**

**Estado de Situación Financiera**

Al 31/dic./2020

Fecha y hora de Impresión | 29/ene./2021  
01:19 p. m.

Usu: TESORERO  
Rep: rptEstadoSituacionFinanciera

	2020	2019*
<b>Total Hacienda Pública/Patrimonio</b>	<b>\$320,531,787.72</b>	<b>\$301,043,344.22</b>
<b>Total de Pasivo y Hacienda Pública/Patrimonio</b>	<b>\$340,904,268.22</b>	<b>\$323,482,079.93</b>



**MUNICIPIO DE SANTA MARIA DEL ORO  
NAYARIT**

Estado de Situación Financiera  
Al 31/dic./2020

Fecha y hora de Impresión: 29/ene./2021 01:19 p. m.

Usu. TESORERO  
Rep: rptEstadoSituacionFinanciera

	2020	2019*
<b>LEY DE INGRESOS</b>		<b>\$0.00</b>
LEY DE INGRESOS ESTIMADA	\$116,910,003.86	\$105,716,259.63
LEY DE INGRESOS POR EJECUTAR	\$7,524,114.47	\$9,456,728.34
MODIFICACIONES A LA LEY DE INGRESOS ESTIMADA	\$5,545,873.28	\$16,144,242.90
LEY DE INGRESOS DEVENGADA	\$114,931,762.67	\$111,403,776.09
LEY DE INGRESOS RECAUDADA	\$114,931,762.67	\$111,403,776.09
<b>PRESUPUESTO DE EGRESOS</b>		<b>\$0.00</b>
PRESUPUESTO DE EGRESOS APROBADO	\$116,910,003.82	\$105,716,259.63
PRESUPUESTO DE EGRESOS POR EJERCER	\$9,279,794.35	\$3,549,631.04
MODIFICACIONES AL PRESUPUESTO DE EGRESOS API	\$5,616,661.07	\$16,183,983.10
PRESUPUESTO DE EGRESOS COMPROMETIDO	\$114,246,660.54	\$113,351,611.09
PRESUPUESTO DE EGRESOS DEVENGADO	\$92,902,529.54	\$102,222,304.83
PRESUPUESTO DE EGRESOS EJERCIDO	\$92,902,529.54	\$102,222,304.83
PRESUPUESTO DE EGRESOS PAGADO	\$92,921,739.54	\$102,222,304.83

"Bajo protesta de decir verdad declaramos que los Estados Financieros y sus notas, son razonablemente correctos y son responsabilidad del emisor"

  
PROFA. ANA MARIA SIORDIA LOPEZ  
PRESIDENTA MUNICIPAL

  
L.C. GILBERTO ARANA PAEZ  
TESORERO MUNICIPAL



**MUNICIPIO DE SANTA MARÍA DEL ORO**  
**NAYARIT**

**Estado de Variación en la Hacienda Pública**  
**Del 01/ene/2020 Al 31/dic./2020**

Fecha y hora de Impresión: 29/ene./2021 01:22 p. m.

Usu: TESORERO  
Rep: rptEstadoVariacionHacienda

Concepto	Hacienda Pública/ Patrimonio Contribuido	Hacienda Pública/ Patrimonio Generado De Ejercicios Anteriores	Hacienda Pública/ Patrimonio Generado Del Ejercicio	Insuficiencia en la Actualización de la Hacienda Pública/ Patrimonio	Exceso o	Total*
<b>HACIENDA PÚBLICA/PATRIMONIO CONTRIBUIDO NETO 2019</b>	\$0.00	\$0.00	\$0.00	\$0.00	\$0.00	\$0.00
APORTACIONES	\$0.00	\$0.00	\$0.00	\$0.00	\$0.00	\$0.00
DONACIONES DE CAPITAL	\$0.00	\$0.00	\$0.00	\$0.00	\$0.00	\$0.00
ACTUALIZACIÓN DE LA HACIENDA PÚBLICA/PATRIMONIO	\$0.00	\$0.00	\$0.00	\$0.00	\$0.00	\$0.00
<b>HACIENDA PÚBLICA /PATRIMONIO GENERADO NETO 2019</b>	\$0.00	\$269,718,395.56	\$31,049,623.66	\$0.00	\$0.00	\$300,768,019.22
RESULTADOS DEL EJERCICIO (AHORRO/ DESAHORRO)	\$0.00	\$0.00	\$31,049,623.66	\$0.00	\$0.00	\$31,049,623.66
RESULTADOS DE EJERCICIOS ANTERIORES	\$0.00	\$269,718,395.56	\$0.00	\$0.00	\$0.00	\$269,718,395.56
REVALÚOS	\$0.00	\$0.00	\$0.00	\$0.00	\$0.00	\$0.00
RESERVAS	\$0.00	\$0.00	\$0.00	\$0.00	\$0.00	\$0.00
<b>RECTIFICACIONES DE RESULTADOS DE EJERCICIOS ANTERIORES</b>	\$0.00	\$0.00	\$0.00	\$0.00	\$0.00	\$0.00
<b>EXCESO O INSUFICIENCIA EN LA ACTUALIZACIÓN DE LA HACIENDA PÚBLICA/ PATRIMONIO NETO 2019</b>	\$0.00	\$0.00	\$0.00	\$0.00	\$0.00	\$0.00
RESULTADO POR POSICIÓN MONETARIA	\$0.00	\$0.00	\$0.00	\$0.00	\$0.00	\$0.00
RESULTADO POR TENENCIA DE ACTIVOS NO MONETARIOS	\$0.00	\$0.00	\$0.00	\$0.00	\$0.00	\$0.00
<b>HACIENDA PÚBLICA / PATRIMONIO NETO FINAL 2019</b>	\$0.00	\$269,718,395.56	\$31,049,623.66	\$0.00	\$0.00	\$300,768,019.22
<b>CAMBIOS EN LA HACIENDA PÚBLICA/PATRIMONIO CONTRIBUIDO NETO 2020</b>	\$0.00	\$0.00	\$0.00	\$0.00	\$0.00	\$0.00
APORTACIONES	\$0.00	\$0.00	\$0.00	\$0.00	\$0.00	\$0.00
DONACIONES DE CAPITAL	\$0.00	\$0.00	\$0.00	\$0.00	\$0.00	\$0.00
ACTUALIZACIÓN DE LA HACIENDA PÚBLICA/PATRIMONIO	\$0.00	\$0.00	\$0.00	\$0.00	\$0.00	\$0.00
<b>VARIACIONES DE LA HACIENDA PÚBLICA / PATRIMONIO GENERADO NETO 2020</b>	\$0.00	\$14,950,832.02	\$4,531,611.48	\$0.00	\$0.00	\$19,482,443.50
RESULTADOS DEL EJERCICIO (AHORRO/ DESAHORRO)	\$0.00	\$0.00	\$35,581,235.14	\$0.00	\$0.00	\$35,581,235.14
RESULTADOS DE EJERCICIOS ANTERIORES	\$0.00	\$14,950,832.02	-\$31,049,623.66	\$0.00	\$0.00	-\$16,088,791.64
REVALÚOS	\$0.00	\$0.00	\$0.00	\$0.00	\$0.00	\$0.00
RESERVAS	\$0.00	\$0.00	\$0.00	\$0.00	\$0.00	\$0.00
<b>RECTIFICACIONES DE RESULTADOS DE EJERCICIOS ANTERIORES</b>	\$0.00	\$0.00	\$0.00	\$0.00	\$0.00	\$0.00
<b>CAMBIO EN EL EXCESO O INSUFICIENCIA EN LA ACTUALIZACIÓN DE LA HACIENDA PÚBLICA/ PATRIMONIO NETO 2020</b>	\$0.00	\$0.00	\$0.00	\$0.00	\$0.00	\$0.00
RESULTADO POR POSICIÓN MONETARIA	\$0.00	\$0.00	\$0.00	\$0.00	\$0.00	\$0.00
RESULTADO POR TENENCIA DE ACTIVOS NO MONETARIOS	\$0.00	\$0.00	\$0.00	\$0.00	\$0.00	\$0.00
<b>HACIENDA PÚBLICA / PATRIMONIO NETO FINAL 2020</b>	\$0.00	\$284,669,227.58	\$35,581,235.14	\$0.00	\$0.00	\$320,250,462.72



**MUNICIPIO DE SANTA MARÍA DEL ORO  
NAYARIT**

**Estado de Variación en la Hacienda Pública**

Del 01/ene/2020 Al 31/dic./2020

Fecha y hora de impresión  
29/ene./2021  
01:22 p. m.

Usu: TESORERO  
Rep: rptEstadoVariacionHacienda

Concepto	Hacienda Pública/ Patrimonio Contribuido	Hacienda Pública/ Patrimonio Generado De Ejercicios Anteriores	Hacienda Pública/ Patrimonio Generado Del Ejercicio	Exceso o Insuficiencia en la Actualización de la Hacienda Pública / Patrimonio	Total*
----------	--	--	---	--	--------

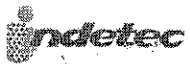
"Bajo protesta de decir verdad declaramos que los Estados Financieros y sus notas, son razonablemente correctos y son responsabilidad del emisor".

PROFA. ANA MARIA ISORDIA LOPEZ  
PRESIDENTA MUNICIPAL

L.C. GILBERTO ARANA PAEZ  
TESORERO MUNICIPAL



	<u>Origen*</u>	<u>Aplicación*</u>
<b>ACTIVO</b>		<b>\$17,482,978.29</b>
<b><u>ACTIVO CIRCULANTE</u></b>		<b><u>\$4,697,342.48</u></b>
EFFECTIVO Y EQUIVALENTES		\$2,672,570.01
DERECHOS A RECIBIR EFECTIVO O EQUIVALENTES	\$226,747.27	
DERECHOS A RECIBIR BIENES O SERVICIOS		\$2,251,510.74
INVENTARIOS		
ALMACENES		
ESTIMACIÓN POR PÉRDIDA O DETERIORO DE ACTIVOS CIRCULANTES		
OTROS ACTIVOS CIRCULANTES		
<b><u>ACTIVO NO CIRCULANTE</u></b>		<b><u>\$12,785,635.81</u></b>
INVERSIONES FINANCIERAS A LARGO PLAZO		
DERECHOS A RECIBIR EFECTIVO O EQUIVALENTES A LARGO PLAZO		
BIENES INMUEBLES, INFRAESTRUCTURA Y CONSTRUCCIONES EN PROCESO		\$11,817,581.37
BIENES MUEBLES		\$968,054.44
ACTIVOS INTANGIBLES		
DEPRECIACIÓN, DETERIORO Y AMORTIZACIÓN ACUMULADA DE BIENES		
ACTIVOS DIFERIDOS		
ESTIMACIÓN POR PÉRDIDA O DETERIORO DE ACTIVOS NO CIRCULANTES		
OTROS ACTIVOS NO CIRCULANTES		
<b>PASIVO</b>		<b>\$1,980,255.21</b>
<b><u>PASIVO CIRCULANTE</u></b>		<b><u>\$1,213,889.01</u></b>
CUENTAS POR PAGAR A CORTO PLAZO		
DOCUMENTOS POR PAGAR A CORTO PLAZO	\$1,408,649.45	
PORCIÓN A CORTO PLAZO DE LA DEUDA PÚBLICA A LARGO PLAZO		\$32,208.50
TÍTULOS Y VALORES A CORTO PLAZO		
PASIVOS DIFERIDOS A CORTO PLAZO		
FONDOS Y BIENES DE TERCEROS EN GARANTÍA Y/O ADMINISTRACIÓN A CORTO PLAZO		
PROVISIONES A CORTO PLAZO		
OTROS PASIVOS A CORTO PLAZO		\$2,590,329.96
<b><u>PASIVO NO CIRCULANTE</u></b>		<b><u>\$766,366.20</u></b>
CUENTAS POR PAGAR A LARGO PLAZO		
DOCUMENTOS POR PAGAR A LARGO PLAZO		
DEUDA PÚBLICA A LARGO PLAZO		\$766,366.20
PASIVOS DIFERIDOS A LARGO PLAZO		
FONDOS Y BIENES DE TERCEROS EN GARANTÍA Y/O ADMINISTRACIÓN A LARGO PLAZO		
PROVISIONES A LARGO PLAZO		
<b>HACIENDA PÚBLICA/ PATRIMONIO</b>	<b>\$19,482,443.50</b>	
<b><u>HACIENDA PÚBLICA/PATRIMONIO CONTRIBUIDO</u></b>		
APORTACIONES		
DONACIONES DE CAPITAL		
ACTUALIZACIÓN DE LA HACIENDA PÚBLICA/PATRIMONIO		
<b><u>HACIENDA PÚBLICA /PATRIMONIO GENERADO</u></b>	<b><u>\$19,482,443.50</u></b>	
RESULTADOS DEL EJERCICIO (AHORRO/ DESAHORRO)	\$4,812,936.48	
RESULTADOS DE EJERCICIOS ANTERIORES	\$14,950,832.02	
REVALÚOS		
RESERVAS		
RECTIFICACIONES DE RESULTADOS DE EJERCICIOS ANTERIORES		
<b><u>EXCESO O INSUFICIENCIA EN LA ACTUALIZACIÓN DE LA HACIENDA PÚBLICA/ PATRIMONIO</u></b>		
RESULTADO POR POSICIÓN MONETARIA		
RESULTADO POR TENENCIA DE ACTIVOS NO MONETARIOS		



MUNICIPIO DE SANTA MARIA DEL ORO  
NAYARIT

Estado de Cambios en la Situación Financiera  
Del 01/ene./2020 Al 31/dic./2020

Usu: TESORERO

Rep: rptEstadoCambiosSituacionFinanciera

Fecha y hora de Impresión 29/ene./2021  
01:24 p. m.

Origen\*

Aplicación\*\*

"Bajo protesta de decir verdad declaramos que los Estados Financieros y sus notas, son razonablemente correctos y son responsabilidad del emisor"

PROFA. ANA MARIA ISIGORDIA LOPEZ  
PRESIDENTA MUNICIPAL

L.C. GILBERTO ARANA PAEZ  
TESORERO MUNICIPAL



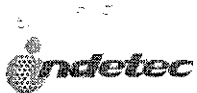
# MUNICIPIO DE SANTA MARÍA DEL ORO NAYARIT

Estado de Flujos de Efectivo  
Del 01/ene/2020 Al 31/dic./2020

Usu: TESORERO  
Rep: rptEstadoFlujosEfectivo

Fecha y hora de Impresión: 29/ene./2021  
01:26 p. m.

Concepto	2020	2019
<b>FLUJOS DE EFECTIVO DE LAS ACTIVIDADES DE OPERACIÓN</b>		
<b>ORIGEN</b>	<b>\$114,931,762.67</b>	<b>\$111,403,776.09</b>
IMPUESTOS	\$2,025,455.06	\$1,858,480.93
CUOTAS Y APORTACIONES DE SEGURIDAD SOCIAL	\$0.00	\$0.00
CONTRIBUCIONES DE MEJORAS	\$0.00	\$54,481.00
DERECHOS	\$2,014,679.69	\$1,294,805.63
PRODUCTOS	\$9,604.09	\$53,910.30
APROVECHAMIENTOS	\$374,348.93	\$781,461.03
INGRESOS POR VENTA DE BIENES Y PRESTACIÓN DE SERVICIOS	\$0.00	\$0.00
PARTICIPACIONES, APORTACIONES, CONVENIOS, INCENTIVOS DERIVADOS DE LA COLABORACIÓN FISCAL Y FONDOS DISTINTOS DE APORTACIONES	\$110,507,674.90	\$107,360,637.20
TRANSFERENCIAS, ASIGNACIONES, SUBSIDIOS Y SUBVENCIONES, Y PENSIONES Y JUBILACIONES	\$0.00	\$0.00
OTROS ORÍGENES DE OPERACIÓN	\$0.00	\$0.00
<b>APLICACIÓN</b>	<b>\$98,346,476.06</b>	<b>\$89,813,930.58</b>
SERVICIOS PERSONALES	\$50,363,361.67	\$45,476,334.98
MATERIALES Y SUMINISTROS	\$7,529,841.35	\$10,941,832.94
SERVICIOS GENERALES	\$7,049,616.40	\$10,887,833.41
TRANSFERENCIAS INTERNAS Y ASIGNACIONES AL SECTOR PUBLICO	\$0.00	\$0.00
TRANSFERENCIAS AL RESTO DEL SECTOR PUBLICO	\$0.00	\$0.00
SUBSIDIOS Y SUBVENCIONES	\$6,646,198.56	\$4,446,327.04
AYUDAS SOCIALES	\$2,207,982.32	\$3,562,026.12
PENSIONES Y JUBILACIONES	\$5,212,022.64	\$4,492,362.67
TRANSFERENCIAS A FIDEICOMISOS, MANDATOS Y OTROS ANALOGOS	\$0.00	\$0.00
TRANSFERENCIAS A LA SEGURIDAD SOCIAL	\$0.00	\$0.00
DONATIVOS	\$0.00	\$0.00
TRANSFERENCIAS AL EXTERIOR	\$0.00	\$0.00
PARTICIPACIONES	\$0.00	\$0.00
APORTACIONES	\$0.00	\$0.00
CONVENIOS	\$0.00	\$0.00
OTRAS APLICACIONES DE OPERACIÓN	\$19,337,453.12	\$10,007,213.42
<b>FLUJOS NETOS DE EFECTIVO POR ACTIVIDADES DE OPERACIÓN</b>	<b>\$16,585,286.61</b>	<b>\$21,589,845.51</b>
<b>FLUJOS DE EFECTIVO DE LAS ACTIVIDADES DE INVERSIÓN</b>		
<b>ORIGEN</b>	<b>\$0.00</b>	<b>\$0.00</b>
BIENES INMUEBLES, INFRAESTRUCTURA Y CONSTRUCCIONES EN PROCESO	\$0.00	\$0.00
BIENES MUEBLES	\$0.00	\$0.00
OTROS ORIGENES DE INVERSIÓN	\$0.00	\$0.00
<b>APLICACIÓN</b>	<b>\$12,785,635.81</b>	<b>\$21,101,786.20</b>
BIENES INMUEBLES, INFRAESTRUCTURA Y CONSTRUCCIONES EN PROCESO	\$11,817,581.37	\$15,350,223.02
BIENES MUEBLES	\$968,054.44	\$5,751,563.18
OTRAS APLICACIONES DE INVERSIÓN	\$0.00	\$0.00
<b>FLUJOS NETOS DE EFECTIVO POR ACTIVIDADES DE INVERSIÓN</b>	<b>-\$12,785,635.81</b>	<b>-\$21,101,786.20</b>
<b>FLUJO DE EFECTIVO DE LAS ACTIVIDADES DE FINANCIAMIENTO</b>		
<b>ORIGEN</b>	<b>\$0.00</b>	<b>\$0.00</b>
ENDEUDAMIENTO NETO	\$0.00	\$0.00
EXTERNO	\$0.00	\$0.00
INTERNO	\$0.00	\$0.00
EXTERNO	\$0.00	\$0.00
OTROS ORIGENES DE FINANCIAMIENTO	\$0.00	\$0.00
<b>APLICACIÓN</b>	<b>\$1,127,080.79</b>	<b>\$1,313,801.47</b>
SERVICIOS DE LA DEUDA	\$0.00	\$0.00
INTERNO	\$1,127,080.79	\$1,313,801.47
EXTERNO	\$0.00	\$0.00
OTRAS APLICACIONES DE FINANCIAMIENTO	\$0.00	\$0.00
<b>FLUJOS NETOS DE EFECTIVO POR ACTIVIDADES DE FINANCIAMIENTO</b>	<b>-\$1,127,080.79</b>	<b>-\$1,313,801.47</b>



MUNICIPIO DE SANTA MARÍA DEL ORO  
NAYARIT

Estado de Flujos de Efectivo  
Del 01/ene/2020 Al 31/dic./2020

Usu: TESORERO  
Rep: rptEstadoFlujosEfectivo

Fecha y hora de Impresión 29/ene./2021 01:26 p. m.

Concepto	2020	2019
<b>INCREMENTO/DISMINUCIÓN NETA EN EL EFECTIVO Y EQUIVALENTES AL EFECTIVO</b>	<b>\$2,672,570.01</b>	<b>-\$825,742.16</b>
EFFECTIVO Y EQUIVALENTES AL EFECTIVO AL INICIO DEL EJERCICIO	\$22,962,135.60	\$23,733,870.69
EFFECTIVO Y EQUIVALENTES AL EFECTIVO AL FINAL DEL EJERCICIO	\$25,634,705.61	\$22,908,128.53

"Bajo protesta de decir verdad declaramos que los Estados Financieros y sus notas, son razonablemente correctos y son responsabilidad del emisor".

PROFA. ANA MARÍA ISIORDIA LOPEZ

PRESIDENTA MUNICIPAL

L.C. GILBERTO ARANA PAEZ

TESORERO MUNICIPAL

**Cuenta Pública 2020**  
**MUNICIPIO DE SANTA MARÍA DEL ORO**  
**Informe de Pasivos Contingentes**  
**Del 1 de Enero al 31 de Diciembre de 2020**  
**(Pesos)**


*"En cumplimiento a lo dispuesto en los artículos 46, fracción I, inciso d, y 52 de la Ley General de Contabilidad Gubernamental, y de conformidad con lo establecido en el capítulo VII, numeral III, inciso g) del Manual de Contabilidad Gubernamental emitido por el CONAC, el ente público informa lo siguiente."*

Cuenta	Concepto	Importe
2170		\$0.00
<b>TOTAL</b>		

Bajo protesta de decir verdad declaramos que los Estados Financieros y sus Notas son razonablemente correctos y responsabilidad del emisor

\_\_\_\_\_  
Nombre de quien autoriza  
Cargo de quien autoriza

\_\_\_\_\_  
Nombre de quien autoriza  
Cargo de quien elabora





**MUNICIPIO DE SANTA MARÍA DEL ORO**  
**NAYARIT**

Estado Analítico del Activo  
Del 01/ene./2020 al 31/dic./2020

Fecha y hora de Impresión: 29/ene./2021 01:40 p. m.

Usu: TESORERO  
Rep: rptEstadoAnalíticoDeActivosYPasivos\_R

Concepto	Saldo Inicial 1	Cargos del periodo 2	Abonos del periodo 3	Saldo Final 4(1+2-3)	Variación del Periodo (4-1)
<b>ACTIVO</b>	<b>\$223,402,079.93</b>	<b>\$298,461,205.59</b>	<b>\$280,978,227.30</b>	<b>\$340,885,058.22</b>	<b>\$17,482,978.29</b>
<b>ACTIVO CIRCULANTE</b>	<b>\$34,286,026.42</b>	<b>\$285,675,569.78</b>	<b>\$280,978,227.30</b>	<b>\$38,983,368.90</b>	<b>\$4,697,342.48</b>
EFFECTIVO Y EQUIVALENTES	\$22,962,135.60	\$158,394,703.88	\$155,722,133.87	\$25,634,705.61	\$2,672,570.01
DERECHOS A RECIBIR EFECTIVO O EQUIVALENTES	\$9,291,938.14	\$116,362,231.42	\$116,588,978.69	\$9,065,190.87	-\$226,747.27
DERECHOS A RECIBIR BIENES O SERVICIOS	\$2,031,952.68	\$10,918,634.48	\$8,667,114.74	\$4,283,472.42	\$2,251,519.74
INVENTARIOS	\$0.00	\$0.00	\$0.00	\$0.00	\$0.00
ALMACENES	\$0.00	\$0.00	\$0.00	\$0.00	\$0.00
ESTIMACIÓN POR PÉRDIDA O DETERIORO DE ACTIVOS CIRCULANTES	\$0.00	\$0.00	\$0.00	\$0.00	\$0.00
OTROS ACTIVOS CIRCULANTES	\$0.00	\$0.00	\$0.00	\$0.00	\$0.00
<b>ACTIVO NO CIRCULANTE</b>	<b>\$289,116,053.51</b>	<b>\$12,785,635.81</b>	<b>\$0.00</b>	<b>\$301,901,689.32</b>	<b>\$12,785,635.81</b>
INVERSIONES FINANCIERAS A LARGO PLAZO	\$0.00	\$0.00	\$0.00	\$0.00	\$0.00
DERECHOS A RECIBIR EFECTIVO O EQUIVALENTES A LARGO PLAZO	\$0.00	\$0.00	\$0.00	\$0.00	\$0.00
BIENES INMUEBLES, INFRAESTRUCTURA Y CONSTRUCCIONES EN PROCESO	\$261,070,380.03	\$11,817,581.37	\$0.00	\$272,887,961.40	\$11,817,581.37
BIENES MUEBLES	\$26,235,118.49	\$968,054.44	\$0.00	\$27,203,172.93	\$968,054.44
ACTIVOS INTANGIBLES	\$71,340.00	\$0.00	\$0.00	\$71,340.00	\$0.00
DEPRECIACIÓN, DETERIORO Y AMORTIZACIÓN ACUMULADA DE BIENES	\$0.00	\$0.00	\$0.00	\$0.00	\$0.00
ACTIVOS DIFERIDOS	\$1,739,214.99	\$0.00	\$0.00	\$1,739,214.99	\$0.00
ESTIMACIÓN POR PÉRDIDA O DETERIORO DE ACTIVOS NO CIRCULANTES	\$0.00	\$0.00	\$0.00	\$0.00	\$0.00
OTROS ACTIVOS NO CIRCULANTES	\$0.00	\$0.00	\$0.00	\$0.00	\$0.00



# MUNICIPIO DE SANTA MARÍA DEL ORO NAYARIT

Estado Analítico del Activo  
Del 01/ene./2020 al 31/dic./2020


Fecha y hora de Impresión: 29/ene./2021 01:40 p. m.

Usu: TESORERO  
Repr: rptEstadoAnalíticoDeActivosYPasivos\_R

Concepto	Saldo Inicial 1	Cargos del periodo 2	Abonos del periodo 3	Saldo Final 4(1+2-3)	Variación del Periodo (4-1)
----------	--------------------	----------------------------	----------------------------	-------------------------	-----------------------------------

"Bajo protesta de decir verdad declaramos que los Estados Financieros y sus notas, son razonablemente correctos y son responsabilidad del emisor".

  
PROFA. ANA MARÍA ISORDIA LÓPEZ  
PRESIDENTA MUNICIPAL

  
L.C. GILBERTO ARANA PAEZ  
TESORERO MUNICIPAL



# MUNICIPIO DE SANTA MARÍA DEL ORO NAYARIT

Estado Analítico de la Deuda y Otros Pasivos  
Del 01/dic./2020 Al 31/dic./2020

Fecha y hora de Impresión  
03/feb./2021  
02:07 p. m.

Usu: TESORERO  
Rep: rptEstadoAnaliticoDeudaYPasivos

Denominación de las Deudas	Moneda de Contratación	Institución o País Acreedor	Saldo Inicial del Periodo	Saldo Final del Periodo
<b>DEUDA PÚBLICA</b>				
<b>Corto Plazo</b>				
<b>Deuda Interna</b>				
Instituciones de Crédito	Peso	México	\$63,863.85	\$0.00
Títulos y Valores	Peso	México	\$0.00	\$0.00
Arrendamientos Financieros	Peso	México	\$0.00	\$0.00
<b>Deuda Externa</b>				
Organismos Financieros Internacionales	Peso	México	\$0.00	\$0.00
Deuda Bilateral	Peso	México	\$0.00	\$0.00
Títulos y Valores	Peso	México	\$0.00	\$0.00
Arrendamientos Financieros	Peso	México	\$0.00	\$0.00
Subtotal Corto Plazo	Peso	México	\$63,863.85	\$0.00
<b>Largo Plazo</b>				
<b>Deuda Interna</b>				
Instituciones de Crédito	Peso	México	\$3,512,511.32	\$3,512,511.32
Títulos y Valores	Peso	México	\$0.00	\$0.00
Arrendamientos Financieros	Peso	México	\$0.00	\$0.00
<b>Deuda Externa</b>				
Organismos Financieros Internacionales	Peso	México	\$0.00	\$0.00
Deuda Bilateral	Peso	México	\$0.00	\$0.00
Títulos y Valores	Peso	México	\$0.00	\$0.00
Arrendamientos Financieros	Peso	México	\$0.00	\$0.00
Subtotal Largo Plazo	Peso	México	\$3,512,511.32	\$3,512,511.32
<b>Otros Pasivos</b>				
Total Deuda y Otros Pasivos	Peso	México	\$14,919,415.50	\$16,859,968.18
	Peso	México	\$18,495,790.67	\$20,372,479.50





Usr: TESORERO  
 Rep: rptEstadoAnaliticoDeudaYPasivos

**MUNICIPIO DE SANTA MARÍA DEL ORO**  
**NAYARIT**

Estado Analítico de la Deuda y Otros Pasivos  
 Del 01/dic./2020 Al 31/dic./2020

Fecha y hora de Impresión | 03/feb./2021 02:07 p. m.

Denominación de las Deudas	Moneda de Contratación	Institución o País Acreedor	Saldo Inicial del Periodo	Saldo Final del Periodo
<b>DEUDA PÚBLICA</b>				
<p>"Bajo protesta de decir verdad declaramos que los Estados Financieros y sus notas, son razonablemente correctos y son responsabilidad del emisor"</p>				
<p>_____            PROFA. ANA MARIA ISIODIA LOPEZ            PRESIDENTA MUNICIPAL</p>		<p>_____            C. GILBERTO ARAÑA PAEZ            TESORERO MUNICIPAL</p>		