



**ORGANISMO OPERADOR MUNICIPAL DE AGUA POTABLE,  
ALCANTARILLADO Y  
SANEAMIENTO**



**AVANCE DE GESTION FINANCIERA  
CUARTO  
TRIMESTE**

**OCTUBRE-DICIEMBRE 2018**

**SANTA MARIA DEL ORO, NAYARIT.**



**ORGANISMO OPERADOR MUNICIPAL DE AGUA  
POTABLE, ALCANTARILLADO Y  
SANEAMIENTO**



- I. El flujo contable de ingresos y egresos del trimestre del que se informe

**ESTADO ANALÍTICO DEL ACTIVO**

Del 2 enero al 31 diciembre 2018

CONCEPTO	Saldo		Cargos del Periodo 2	Abonos del Periodo 3	Saldo Final 4=(1+2-3)	Variación del Periodo del Periodo (4-1)
	Inicial 1	Final				
1111 EFECTIVO	1,138.83	10,088.39	567,473.97	558,524.41	10,088.39	8,949.56
1111 EFECTIVO	1,138.83	10,088.39	567,473.97	558,524.41	10,088.39	8,949.56
1112 BANCOS/TESORERÍA	82,073.99	425.78	1,745,134.85	1,826,783.06	425.78	-81,648.21
1112-01 BANCOMER BANCO	82,073.99	425.78	1,745,134.85	1,826,783.06	425.78	-81,648.21
1122 CUENTAS POR COBRAR A CORTO PLAZO	0.00	0.00	561,734.00	561,734.00	0.00	0.00
1122 CUENTAS POR COBRAR A CORTO PLAZO	0.00	0.00	561,734.00	561,734.00	0.00	0.00
1124 INGRESOS POR RECUPERAR A CORTO PLAZO	0.00	-157.94	1,193,992.93	1,194,150.87	-157.94	-157.94
1124 INGRESOS POR RECUPERAR A CORTO PLAZO	0.00	-157.94	1,193,992.93	1,194,150.87	-157.94	-157.94
1241 MOBILIARIO Y EQUIPO DE ADMINISTRACIÓN	59,251.00	59,251.00	0.00	0.00	59,251.00	0.00
1241-1 Muebles de Oficina y Estantería	15,552.00	15,552.00	0.00	0.00	15,552.00	0.00
1241-3 Equipo de Cómputo y de Tecnologías de la	40,779.00	40,779.00	0.00	0.00	40,779.00	0.00
1241-9 Otros Mobiliarios y Equipos de Administr	2,920.00	2,920.00	0.00	0.00	2,920.00	0.00
1242 MOBILIARIO Y EQUIPO EDUCACIONAL Y RECREATIVO	12,773.01	12,773.01	0.00	0.00	12,773.01	0.00
1242-2 Aparatos Deportivos	12,773.01	12,773.01	0.00	0.00	12,773.01	0.00
1246 MAQUINARIA, OTROS EQUIPOS Y HERRAMIENTAS	44,203.25	44,203.25	0.00	0.00	44,203.25	0.00
1246-4 Sistemas de Aire Acondicionado, Calefact	2,664.00	2,664.00	0.00	0.00	2,664.00	0.00
1246-6 Equipos de Generación Eléctrica, Aparato	41,539.25	41,539.25	0.00	0.00	41,539.25	0.00
<b>TOTAL DE ACTIVO</b>	<b>199,440.08</b>	<b>126,583.49</b>	<b>4,068,335.75</b>	<b>4,141,192.34</b>	<b>126,583.49</b>	<b>-72,856.59</b>

  
JUAN DE JESUS HERNANDEZ TORRES  
DIRECTOR

  
ROXANA ALEJANDRA ZAMORA PAEZ  
CONTADOR



**OROMAPAS**

Nicolás Bravo No.2  
Colonia Centro  
Santa María del Oro, Na.

	2018	%	2017	%
<b>1.- INGRESOS Y OTROS BENEFICIOS</b>				
INGRESOS DE GESTIÓN	1,190,458.93	67.94		
<b>DERECHOS</b>	<b>1,190,458.93</b>	<b>67.94</b>		
<i>DERECHOS POR PRESTACIÓN DE SERVICIOS</i>	1,190,458.93	67.94		
PARTICIPACIONES, APORTACIONES, TRANSFERENCIAS, ASI	561,734.00	32.06		
<b>TRANSFERENCIAS, ASIGNACIONES, SUBSIDIOS Y OTRAS A</b>	<b>561,734.00</b>	<b>32.06</b>		
<i>SUBSIDIOS Y SUBVENCIONES</i>	561,734.00	32.06		
<b>Total de Ingresos y Otros Beneficios</b>	<b>1,752,192.93</b>	<b>100.00</b>		
<b>2.- GASTOS Y OTRAS PERDIDAS</b>				
GASTOS DE FUNCIONAMIENTO	1,836,802.94	100.00		
<b>MATERIALES Y SUMINISTROS</b>	<b>422,029.86</b>	<b>22.98</b>		
<i>MATERIALES DE ADMINISTRACIÓN, EMISIÓN DE DOCUMENTOS</i>	82,216.06	4.48		
<i>MATERIAS PRIMAS Y MATERIALES DE PRODUCCIÓN Y COMERCIALES</i>	1,057.00	0.06		
<i>MATERIALES Y ARTÍCULOS DE CONSTRUCCIÓN Y DE REPARACIÓN</i>	2,397.00	0.13		
<i>COMBUSTIBLES, LUBRICANTES Y ADITIVOS</i>	330,359.80	17.99		
<i>VESTUARIO, BLANCOS, PRENDAS DE PROTECCIÓN Y ARTÍCULOS</i>	6,000.00	0.33		
<b>SERVICIOS GENERALES</b>	<b>961,711.43</b>	<b>52.36</b>		
<i>SERVICIOS BÁSICOS</i>	861,783.05	46.92		
<i>SERVICIOS FINANCIEROS, BANCARIOS Y COMERCIALES</i>	4,484.05	0.24		
<i>SERVICIOS DE INSTALACIÓN, REPARACIÓN, MANTENIMIENTO</i>	57,444.99	3.13		
<i>SERVICIOS DE COMUNICACIÓN SOCIAL Y PUBLICIDAD</i>	4,000.00	0.22		
<i>SERVICIOS DE TRASLADO Y VIÁTICOS</i>	6,301.00	0.34		
<i>OTROS SERVICIOS GENERALES</i>	27,698.34	1.51		
<b>SERVICIOS PERSONALES</b>	<b>453,061.65</b>	<b>24.67</b>		
<i>REMUNERACIONES AL PERSONAL DE CARÁCTER PERMANENTE</i>	453,061.65	24.67		
<b>Total de Gastos y Otras Pérdidas</b>	<b>1,836,802.94</b>	<b>100.00</b>		
<b>Resultado del Ejercicio (Ahorro/Desahorro)</b>	<b>-84,610.01</b>			

  
JUAN DE JESUS HERNANDEZ TORRES  
DIRECTOR

  
ROXANA ALEJANDRA ZAMORA PAEZ  
CONTADOR

  
**OROMAPAS**  
Nicolás Bravo No.2  
Colonia Centro  
Santa María del Oro, Nay

**Estado de Cambios en la Situación Financiera  
DEL 1 DE ENERO AL 31/DIC/2018**

(Cifras en pesos y centavos)

	2,018	2017	Origen	Aplicación
<b>ACTIVO</b>	<b>\$126,583.49</b>	<b>\$199,440.08</b>	<b>\$72,856.59</b>	
<b>ACTIVO CIRCULANTE</b>	<b>\$10,356.23</b>	<b>\$83,212.82</b>	<b>\$72,856.59</b>	
EFFECTIVO Y EQUIVALENTES	\$10,514.17	\$83,212.82	\$72,856.59	
EFFECTIVO	\$10,088.39	\$1,138.83		\$8,949.56
BANCOS/TESORERÍA	\$425.78	\$82,073.99	\$81,648.21	
DERECHOS A RECIBIR EFFECTIVO O EQUIVALENTES	(\$157.94)		\$157.94	
INGRESOS POR RECUPERAR A CORTO PLAZO	(\$157.94)		\$157.94	
<b>ACTIVO NO CIRCULANTE</b>	<b>\$116,227.26</b>	<b>\$116,227.26</b>	<b>\$11,744.47</b>	
BIENES MUEBLES	\$116,227.26	\$116,227.26	\$11,744.47	
- MOBILIARIO Y EQUIPO DE ADMINISTRACIÓN	\$59,251.00	\$59,251.00		
MOBILIARIO Y EQUIPO EDUCACIONAL Y RECREATIVO	\$12,773.01	\$12,773.01		
MAQUINARIA, OTROS EQUIPOS Y HERRAMIENTAS	\$44,203.25	\$44,203.25		
<b>PASIVO</b>	<b>\$98,667.29</b>	<b>\$86,922.82</b>	<b>\$11,744.47</b>	
<b>PASIVO CIRCULANTE</b>	<b>\$98,667.29</b>	<b>\$86,922.82</b>	<b>\$11,744.47</b>	
CUENTAS POR PAGAR A CORTO PLAZO	\$98,667.29	\$86,922.82	\$11,744.47	
SERVICIOS PERSONALES POR PAGAR A CORTO PLAZO	\$11,803.51	\$11,803.51		
PROVEEDORES POR PAGAR A CORTO PLAZO	\$57,184.08	\$57,184.08		
RETENCIONES Y CONTRIBUCIONES POR PAGAR A CORTO P	\$29,679.70	\$17,935.23	\$11,744.47	
<b>PATRIMONIO</b>	<b>\$27,916.20</b>	<b>\$112,517.26</b>		<b>\$84,601.06</b>
<b>HACIENDA PÚBLICA/PATRIMONIO GENERADO</b>	<b>\$27,916.20</b>	<b>\$112,517.26</b>		<b>\$84,601.06</b>
RESULTADOS DEL EJERCICIO (AHORRO/ DESAHORRO)	(\$84,601.06)	(\$32,093.51)		\$52,507.55
RESULTADO DEL EJERCICIO (DESAHORRO)	(\$84,601.06)	(\$32,093.51)		\$52,507.55
RESULTADOS DE EJERCICIOS ANTERIORES	\$112,517.26	\$144,610.77		\$32,093.51
RESULTADOS DE EJERCICIOS ANTERIORES	\$112,517.26	\$144,610.77		\$32,093.51
<b>TOTAL DE PASIVO Y PATRIMONIO</b>	<b>\$126,583.49</b>	<b>\$199,440.08</b>		<b>\$72,856.59</b>

  
JUAN DE JESUS HERNANDEZ TORRES  
DIRECTOR

  
ROXANA AVEJANDRA ZAMORA PAEZ  
CONTADOR

Reporte en versión provisional, en tanto se publique normatividad emitida por  
Bajo protesta de decir verdad declaramos que los Estados Financieros y sus notas, son razonablemente correctos y son responsabilidad del emi



OROMAPAS SANTA MARIA DEL ORO  
ESTADO DE NAYARIT  
**ESTADO DE RESULTADOS**  
FORMA POR OBJETO DEL GASTO  
(Cifras en pesos y centavos)

	PERIODO	%	ACUMULADO	%
	2/ene al 31/dic/2018		1º/Ene al 31/dic/2018	
<b>1.- INGRESOS</b>				
DERECHOS POR PRESTACIÓN DE SERVICIOS	1,190,458.93	67.94%	1,190,458.93	67.94%
SUBSIDIOS Y SUBVENCIONES	561,734.00	32.06%	561,734.00	32.06%
<b>Total de Ingresos</b>	<b>1,752,192.93</b>	<b>100.00%</b>	<b>1,752,192.93</b>	<b>100.00%</b>
<b>2.- GASTOS</b>				
REMUNERACIONES AL PERSONAL DE CARÁCTER P	453,061.65	24.67%	453,061.65	24.67%
MATERIALES DE ADMINISTRACIÓN, EMISIÓN DE	82,216.06	4.48%	82,216.06	4.48%
MATERIAS PRIMAS Y MATERIALES DE PRODUCCI	1,057.00	0.06%	1,057.00	0.06%
MATERIALES Y ARTÍCULOS DE CONSTRUCCIÓN Y	2,397.00	0.13%	2,397.00	0.13%
COMBUSTIBLES, LUBRICANTES Y ADITIVOS	330,359.80	17.99%	330,359.80	17.99%
VESTUARIO, BLANCOS, PRENDAS DE PROTECCIÓ	6,000.00	0.33%	6,000.00	0.33%
SERVICIOS BÁSICOS	861,783.05	46.92%	861,783.05	46.92%
SERVICIOS FINANCIEROS, BANCARIOS Y COMER	4,484.05	0.24%	4,484.05	0.24%
SERVICIOS DE INSTALACIÓN, REPARACIÓN, MA	57,444.99	3.13%	57,444.99	3.13%
SERVICIOS DE COMUNICACIÓN SOCIAL Y PUBLI	4,000.00	0.22%	4,000.00	0.22%
SERVICIOS DE TRASLADO Y VIÁTICOS	6,301.00	0.34%	6,301.00	0.34%
OTROS SERVICIOS GENERALES	27,698.34	1.51%	27,698.34	1.51%
<b>Total de Gastos</b>	<b>1,836,802.94</b>	<b>100.00%</b>	<b>1,836,802.94</b>	<b>100.00%</b>
<b>PERDIDA DEL EJERCICIO</b>	<b>-84,610.01</b>		<b>-84,610.01</b>	

  
JUAN DE JESUS HERNANDEZ TORRES  
DIRECTOR

  
ROXANA ALEJANDRA ZAMORA PAEZ  
CONTADOR

OROMAPAS SANTA MARIA DEL ORO  
ESTADO DE NAYARIT  
**Estado de Situación Financiera**  
**AL 31/DIC/2018**  
(Cifras en pesos y centavos)

<b>ACTIVO</b>		
<b><u>ACTIVO CIRCULANTE</u></b>		
EFFECTIVO	\$10,088.39	
BANCOS/TESORERÍA	\$425.78	
INGRESOS POR RECUPERAR A CORTO PLAZO	<u>-\$166.89</u>	
Suma ACTIVO CIRCULANTE		\$10,347.28
<b><u>ACTIVO NO CIRCULANTE</u></b>		
MOBILIARIO Y EQUIPO DE ADMINISTRACIÓN	\$59,251.00	
MOBILIARIO Y EQUIPO EDUCACIONAL Y RECREATIVO	\$12,773.01	
MAQUINARIA, OTROS EQUIPOS Y HERRAMIENTAS	<u>\$44,203.25</u>	
Suma ACTIVO NO CIRCULANTE		\$116,227.26
<b>TOTAL DE ACTIVO</b>		<b><u><u>\$126,574.54</u></u></b>
<b>PASIVO</b>		
<b><u>PASIVO CIRCULANTE</u></b>		
SERVICIOS PERSONALES POR PAGAR A CORTO PLAZO	\$11,803.51	
PROVEEDORES POR PAGAR A CORTO PLAZO	\$57,184.08	
RETENCIONES Y CONTRIBUCIONES POR PAGAR A CORT	<u>\$29,679.70</u>	
Suma PASIVO CIRCULANTE		\$98,667.29
<b>TOTAL DE PASIVO</b>		<b><u>\$98,667.29</u></b>
<b>PATRIMONIO</b>		
<b><u>HACIENDA PÚBLICA /PATRIMONIO GENERADO</u></b>		
RESULTADO DEL EJERCICIO (DESAHORRO)	-\$84,610.01	
RESULTADOS DE EJERCICIOS ANTERIORES	<u>\$112,517.26</u>	
Suma HACIENDA PÚBLICA /PATRIMONIO GENERADO		\$27,907.25
<b>TOTAL DE PATRIMONIO</b>		<b><u>\$27,907.25</u></b>
<b>TOTAL DE PASIVO Y PATRIMONIO</b>		<b><u><u>\$126,574.54</u></u></b>

  
JUAN DE JESUS HERNANDEZ TORRES  
DIRECTOR

  
ROXANA ALEJANDRA ZAMORA PAEZ  
CONTADOR

  
**OROMAPAS**  
Nicolás Bravo No.2  
Colonia Centro  
Santa María del Oro, Nay.

**Estado de Variación en la Hacienda Pública  
DEL 1º DE ENE. AL 31/DIC/2018**

(Cifras en pesos y centavos)

CONCEPTO	Hacienda Pública / Patrimonio Contribuido	Hacienda Pública / Patrimonio Generado de Ejercicios Anteriores	Hacienda Pública / Patrimonio Generado del Ejercicio	Ajustes por Cambios de Valor	TOTAL
<b>Rectificaciones de Resultados de Ejercicios Anteriores 2017</b>					
Rectificaciones de Resultados de Ejercicios Anteriores					
<b>Patrimonio Neto Inicial Ajustado del Ejercicio 2017</b>					
Aportaciones					
Donaciones de Capital					
Actualización de la Hacienda Pública/Patrimonio					
<b>Variaciones de la Hacienda Pública/Patrimonio Neto del Ejercicio 20</b>					
Resultados del Ejercicio (Ahorro/Desahorro)		144,610.77			144,610.77
Resultados de Ejercicios Anteriores		144,610.77			144,610.77
Revalúos					
<b>Reservas</b>		<b>144,610.77</b>			<b>144,610.77</b>
<b>Cambios de la Hacienda Pública/Patrimonio Neto del Ejercicio 2018</b>					
Aportaciones					
Donaciones de Capital					
Actualización de la Hacienda Pública/Patrimonio					
<b>Variaciones de la Hacienda Pública/Patrimonio Neto del Ejercicio 20</b>					
Resultados del Ejercicio (Ahorro/Desahorro)		-32,093.51	-84,610.01		-116,703.52
Resultados de Ejercicios Anteriores		-32,093.51	-84,610.01		-84,610.01
Revalúos					-32,093.51
<b>Reservas</b>		<b>112,517.26</b>	<b>-84,610.01</b>		<b>27,907.25</b>



**Estado de Flujo de Efectivo**  
**Del 1o de Enero AL 31/dic/2018**  
(Cifras en pesos y centavos)

	2018	2017
<b>Flujos Netos de Efectivo de las Actividades de Operación</b>		
<b>ORIGEN:</b>	<u>\$1,764,104.29</u>	
Derechos	\$1,192,225.93	
Transferencias, Asignaciones y Subsidios y Otras Ayudas	\$561,734.00	
Otros Origenes de Operación	\$10,144.36	
<b>APLICACIÓN:</b>	<u>\$1,836,802.94</u>	
Servicios Personales	\$453,061.65	
Materiales y Suministros	\$422,029.86	
Servicios Generales	\$961,711.43	
<b>Flujos Netos de Efectivo por Actividades de Operación</b>	<u>(\$72,698.65)</u>	
<b>Flujos Netos de Efectivo de las Actividades de Inversión</b>		
<b>ORIGEN:</b>		
<b>APLICACIÓN:</b>		
<b>Flujos Netos de Efectivo por Actividades de Inversión</b>		
<b>Flujos Netos de Efectivo de las Actividades de Financiamiento</b>		
<b>ORIGEN:</b>		
<b>APLICACIÓN:</b>		
<b>Flujos Netos de Efectivo por Actividades de Financiamiento</b>		
<b>Disminución Neta en el Efectivo y Equivalentes al Efectivo:</b>	<u>(\$72,698.65)</u>	
Efectivo y Equivalentes al Efectivo al Inicio del Ejercicio	\$83,212.82	
Efectivo y Equivalentes al Efectivo al Final del Ejercicio	\$10,514.17	

  
JUAN DE JESUS HERNANDEZ TORRES  
DIRECTOR

  
ROXANA ALEJANDRA ZAMORA PAEZ  
CONTADOR

  
**OROMAPAS**  
Nicolás Bravo No.2  
Colonia Centro  
Santa María del Oro, Na



ORGANISMO OPERADOR MUNICIPAL DE AGUA POTABLE,  
ALCANTARILLADO Y  
SANEAMIENTO DE SANTA MARIA DEL ORO, NAY.



- II. El avance del cumplimiento de los programas con base en los indicadores aprobados en el Presupuesto de Egresos correspondiente



**ORGANISMO OPERADOR MUNICIPAL DE AGUA POTABLE,  
ALCANTARILLADO Y  
SANEAMIENTO DE SANTA MARIA DEL ORO, NAY.**



SANTA MARÍA DEL ORO, NAY. A 01 DE ENERO DEL 2019

**IV**

El número, nombre y ubicación de las obras y acciones realizadas, indicando la inversión aprobada, los recursos ejercidos, y los saldos generados; así como el avance físico y financiero de cada uno de ellas.

Por medio del presente se expresa de este organismo operador municipal de agua potable, alcantarillado y saneamiento de Santa María del Oro Nayarit no se realizaron obras por parte de este organismo en el trimestre de **octubre a diciembre** 2018.

**ATENTAMENTE**

  
\_\_\_\_\_  
Juan de Jesús Hernández torres  
Director del Oromapas

  
\_\_\_\_\_  
Roxana Alejandra Zamora Páez  
Contadora

  
**OROMAPAS**  
Nicolás Bravo No.2  
Colonia Centro  
Santa María del Oro, Nay.

Evaluación de la Ejecución Presupuestaria

Nombre del Indicador

Proporción Gasto de Operación (corriente)

Objetivo del Indicador

Determinar la participación del gasto de operación con respecto al total de egresos

Variables que intervienen

TGO= Total de Gasto de Operación(corriente)  
TE= Total de Egresos

Unidad de Medida

Porcentaje

Base de comparación

Presupuesto de Egresos de ejercicios anteriores

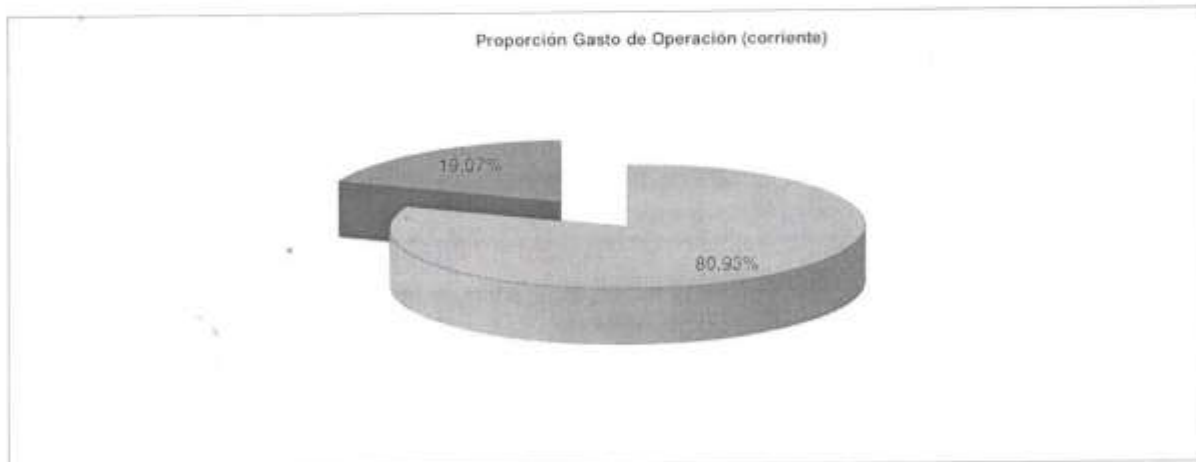
Formula

$$\frac{TGO}{TE} \times 100$$

Interpretación del Indicador

Muestra la razón porcentual que guardan el total del gasto de operación entre el total de egresos

$$\frac{\$1,822,047.64}{\$2,251,345.96} = 80.93\%$$



Evaluación de la Ejecución Presupuestaria

Nombre del Indicador

Proporción Gasto Programable

Objetivo del Indicador

Determinar la participación del gasto programable con respecto al total de egresos

Variables que intervienen

TGP=Total de Gasto Programable  
TE=Total de Egreso

Unidad de Medida

Porcentaje

Base de comparación

Presupuesto de Egresos de ejercicios anteriores

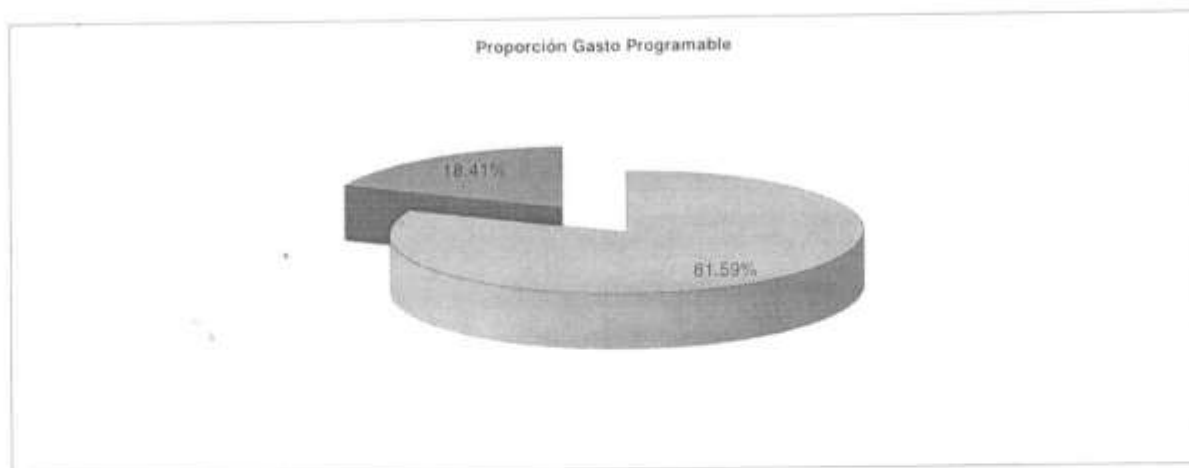
Formula

$$\frac{\text{TGP}}{\text{TE}} \times 100$$

Interpretación del Indicador

Muestra la razón porcentual que guardan el total del gasto programable entre el total de egresos

$$\frac{\$1,836,811.89}{\$2,251,345.96} = 81.59\%$$







**ORGANISMO OPERADOR MUNICIPAL DE AGUA POTABLE,  
ALCANTARILLADO Y  
SANEAMIENTO DE SANTA MARIA DEL ORO, NAY.**



**III.** Tratándose de los balances presupuestarios de recursos disponibles negativos, a que hace referencia la Ley de Disciplina Financiera de las Entidades Federativas y los Municipios, contendrá el avance de las acciones tendientes a recuperar el presupuesto sostenible de recursos disponibles.

**CHIMAPAS SANTA MARIA DEL ORO**  
**Balance Presupuestario - LDF**  
**Del 1 de Enero al 31 de diciembre de 2018**  
**(PESOS)**

Concepto (C)	Estimado/ Aprobado (d)	Devengado	Recaudado/ Pagado
<b>A. Ingresos Totales (A = A1+A2+A3)</b>	<b>1,830,403</b>	<b>1,755,727</b>	<b>1,752,193</b>
A1. Ingresos de Libre Disposición	1,552,403	1,193,993	1,190,459
A2. Transferencias Federales Etiquetadas	278,000	561,734	561,734
A3. Financiamiento Neto	0	0	0
<b>B. Egresos Presupuestarios<sup>1</sup> (B = B1+B2)</b>	<b>1,830,403</b>	<b>1,836,812</b>	<b>1,836,794</b>
B1. Gasto No Etiquetado (sin incluir Amortización de la Deuda Pública)	1,830,403	1,836,812	1,836,794
B2. Gasto Etiquetado (sin incluir Amortización de la Deuda Pública)	0	0	0
<b>C. Remanentes del Ejercicio Anterior (C = C1 + C2)</b>		<b>0</b>	<b>0</b>
C1. Remanentes de Ingresos de Libre Disposición aplicados en el periodo			
C2. Remanentes de Transferencias Federales Etiquetadas aplicados en el periodo			
<b>I. Balance Presupuestario (I = A - B + C)</b>	<b>0</b>	<b>-81,085</b>	<b>-84,601</b>
<b>II. Balance Presupuestario sin Financiamiento Neto (II = I - A3)</b>	<b>0</b>	<b>-81,085</b>	<b>-84,601</b>
<b>III. Balance Presupuestario sin Financiamiento Neto y sin Remanentes del Ejercicio Anterior (III = II - C)</b>	<b>0</b>	<b>-81,085</b>	<b>-84,601</b>

Concepto	Aprobado	Devengado	Pagado
<b>E. Intereses, Comisiones y Gastos de la Deuda (E = E1+E2)</b>	<b>0</b>	<b>0</b>	<b>0</b>
E1. Intereses, Comisiones y Gastos de la Deuda con Gasto No Etiquetado	0	0	0
E2. Intereses, Comisiones y Gastos de la Deuda con Gasto Etiquetado	0	0	0
<b>IV. Balance Primario (IV = III + E)</b>	<b>0</b>	<b>-81,085</b>	<b>-84,601</b>

Concepto	Estimado/ Aprobado	Devengado	Recaudado/ Pagado
<b>F. Financiamiento (F = F1 + F2)</b>	<b>0</b>	<b>0</b>	<b>0</b>
F1. Financiamiento con Fuente de Pago de Ingresos de Libre Disposición	0	0	0
F2. Financiamiento con Fuente de Pago de Transferencias Federales Etiquetadas	0	0	0
<b>G. Amortización de la Deuda (G = G1 + G2)</b>	<b>0</b>	<b>0</b>	<b>0</b>
G1. Amortización de la Deuda Pública con Gasto No Etiquetado	0	0	0
G2. Amortización de la Deuda Pública con Gasto Etiquetado	0	0	0
<b>A3. Financiamiento Neto (A3 = F - G)</b>	<b>0</b>	<b>0</b>	<b>0</b>

Concepto	Estimado/ Aprobado	Devengado	Recaudado/ Pagado
A1. Ingresos de Libre Disposición	1,552,403	1,193,993	1,190,459
<b>A3.1 Financiamiento Neto con Fuente de Pago de Ingresos de Libre Disposición (A3.1 = F1 - G1)</b>	<b>0</b>	<b>0</b>	<b>0</b>
F1. Financiamiento con Fuente de Pago de Ingresos de Libre Disposición	0	0	0
G1. Amortización de la Deuda Pública con Gasto No Etiquetado	0	0	0
B1. Gasto No Etiquetado (sin incluir Amortización de la Deuda Pública)	1,830,403	1,836,812	1,836,794
C1. Remanentes de Ingresos de Libre Disposición aplicados en el periodo		0	0
<b>V. Balance Presupuestario de Recursos Disponibles (V = A1 + A3.1 - B1 + C1)</b>	<b>-278,000</b>	<b>-642,819</b>	<b>-648,335</b>
<b>VI. Balance Presupuestario de Recursos Disponibles sin Financiamiento Neto (VI = V - A3.1)</b>	<b>-278,000</b>	<b>-642,819</b>	<b>-648,335</b>

Concepto	Estimado/ Aprobado	Devengado	Recaudado/ Pagado
A2. Transferencias Federales Etiquetadas	278,000	561,734	561,734
<b>A3.2 Financiamiento Neto con Fuente de Pago de Transferencias Federales Etiquetadas (A3.2 = F2 - G2)</b>	<b>0</b>	<b>0</b>	<b>0</b>
F2. Financiamiento con Fuente de Pago de Transferencias Federales Etiquetadas	0	0	0
G2. Amortización de la Deuda Pública con Gasto Etiquetado	0	0	0
B2. Gasto Etiquetado (sin incluir Amortización de la Deuda Pública)	0	0	0
C2. Remanentes de Transferencias Federales Etiquetadas aplicados en el periodo		0	0
<b>VII. Balance Presupuestario de Recursos Etiquetados (VII = A2 + A3.2 - B2 + C2)</b>	<b>278,000</b>	<b>561,734</b>	<b>561,734</b>
<b>VIII. Balance Presupuestario de Recursos Etiquetados sin Financiamiento Neto (VIII = VII - A3.2)</b>	<b>278,000</b>	<b>561,734</b>	<b>561,734</b>



**ORGANISMO OPERADOR MUNICIPAL DE AGUA POTABLE,  
ALCANTARILLADO Y  
SANEAMIENTO DE SANTA MARIA DEL ORO, NAY.**



SANTA MARÍA DEL ORO, NAY. A 01 DE ENERO DEL 2019

**IV**

El número, nombre y ubicación de las obras y acciones realizadas, indicando la inversión aprobada, los recursos ejercidos, y los saldos generados; así como el avance físico y financiero de cada uno de ellas.

Por medio del presente se expresa de este organismo operador municipal de agua potable, alcantarillado y saneamiento de Santa María del Oro Nayarit no se realizaron obras por parte de este organismo en el trimestre de **octubre a diciembre** 2018.

**A T E N T A M E N T E**

  
\_\_\_\_\_  
Juan de Jesús Hernández torres  
Director del Oromapas

  
\_\_\_\_\_  
Roxana Alejandra Zamora Páez  
Contadora

  
**OROMAPAS**  
Nicolás Bravo No.2  
Colonia Centro  
Santa María del Oro, Nay.



**ORGANISMO OPERADOR MUNICIPAL DE AGUA POTABLE,  
ALCANTARILLADO Y  
SANEAMIENTO DE SANTA MARIA DEL ORO, NAY.**



SANTA MARÍA DEL ORO, NAY. A 01 DE ENERO DEL 2019

**V**

En caso de aumento o creación de gasto al presupuesto de egresos, revelará la fuente de ingresos con la que se haya pagado el nuevo gasto, distinguiendo el gasto etiquetado y no etiquetado.

Por medio del presente se expresa de este organismo operador municipal de agua potable y alcantarillado y saneamiento de Santa María del Oro, Nayarit. Se realizaron aumentos o creaciones al gasto presupuestario de egresos durante el trimestre **octubre a diciembre** 2018 que se informa al cual se anexa respectivo estado financiero, respecto a aumento de subsidios extraordinarios durante el periodo.

**ATENTAMENTE**

  
Juan de Jesús Hernández Torres  
Director del Oromapas

  
Roxana Alejandra Zamora Páez  
Contadora

  
**OROMAPAS**  
Nicolás Bravo No.2  
Colonia Centro  
Santa María del Oro, Nay

Tipo de Gasto: (Total)

Partida	Objeto del Gasto	Presupuesto de Egresos			
		Aprobado	Ampliación	Reducción	Modificado
10000	SERVICIOS PERSONALES	916,334.40	0.00	158,900.00	757,434.40
<b>11000</b>	<b>REMUNERACIONES AL PERSONAL DE CARACTER PERMANEN</b>	<b>764,892.00</b>	<b>0.00</b>	<b>158,900.00</b>	<b>605,992.00</b>
11302	SUELDOS AL PERSONAL DE CONFIANZA	764,892.00	0.00	158,900.00	605,992.00
<b>13000</b>	<b>REMUNERACIONES ADICIONALES Y ESPECIALES</b>	<b>151,442.40</b>	<b>0.00</b>	<b>0.00</b>	<b>151,442.40</b>
13203	GRATIFICACIÓN DE FIN DE AÑO	118,442.40	0.00	0.00	118,442.40
13401	COMPENSACIONES ORDINARIAS	33,000.00	0.00	0.00	33,000.00
20000	MATERIALES Y SUMINISTROS	124,666.61	389,134.00	47,000.00	466,800.61
<b>21000</b>	<b>MATERIALES DE ADMINISTRACION, EMISION DE DOCUMENT</b>	<b>28,000.00</b>	<b>93,634.00</b>	<b>12,000.00</b>	<b>109,634.00</b>
21101	MATERIALES PARA SERVICIO EN GENERAL	2,000.00	0.00	0.00	2,000.00
21102	ARTICULOS Y MATERIAL DE OFICINA	3,000.00	8,000.00	0.00	11,000.00
21401	SUMINISTROS INFORMATICOS	4,000.00	18,634.00	0.00	22,634.00
21501	ARTICULOS DIVERSOS DE CARACTER COMERCIAL	2,000.00	0.00	0.00	2,000.00
21502	ARTICULOS PARA SERVICIOS GENERALES	2,000.00	0.00	0.00	2,000.00
21601	MATERIALES Y ARTICULOS DE LIMPIEZA	15,000.00	67,000.00	12,000.00	70,000.00
<b>22000</b>	<b>ALIMENTOS Y UTENSILIOS</b>	<b>1,666.61</b>	<b>0.00</b>	<b>0.00</b>	<b>1,666.61</b>
22105	PRODUCTOS DIVERSOS PARA ALIMENTACION DE PERSONAS	1,666.61	0.00	0.00	1,666.61
<b>23000</b>	<b>MATERIAS PRIMAS Y MATERIALES DE PRODUCCION Y COME</b>	<b>0.00</b>	<b>2,000.00</b>	<b>0.00</b>	<b>2,000.00</b>
23501	PRODUCTOS QUIMICOS ADQUIRIDOS COMO MATERIA PRIMA.P	0.00	2,000.00	0.00	2,000.00
<b>24000</b>	<b>MATERIALES Y ARTICULOS DE CONSTRUCCION Y DE REPAR</b>	<b>30,000.00</b>	<b>0.00</b>	<b>27,000.00</b>	<b>3,000.00</b>
24101	MATERIAL DE FERRERIA PARA CONSTRUCCION Y REPARAC	30,000.00	0.00	27,000.00	3,000.00
<b>25000</b>	<b>PRODUCTOS QUIMICOS, FARMACEUTICOS Y DE LABORATORI</b>	<b>10,000.00</b>	<b>0.00</b>	<b>8,000.00</b>	<b>2,000.00</b>
25301	MEDICINAS Y PRODUCTOS FARMACEUTICOS DE APLICACION	1,000.00	0.00	0.00	1,000.00
25901	OTRAS SUSTANCIAS Y PRODUCTOS QUIMICOS	9,000.00	0.00	8,000.00	1,000.00
<b>26000</b>	<b>COMBUSTIBLES, LUBRICANTES Y ADITIVOS</b>	<b>50,000.00</b>	<b>289,000.00</b>	<b>0.00</b>	<b>339,000.00</b>
26101	COMBUSTIBLES, LUBRICANTES Y ADITIVOS	50,000.00	289,000.00	0.00	339,000.00
<b>27000</b>	<b>VESTUARIO, BLANCOS, PRENDAS DE PROTECCION Y ARTICU</b>	<b>2,000.00</b>	<b>4,500.00</b>	<b>0.00</b>	<b>6,500.00</b>
27106	PRODUCTOS TEXTILES ADQUIRIDOS COMO VESTUARIO Y LINI	2,000.00	4,500.00	0.00	6,500.00
<b>29000</b>	<b>HERRAMIENTAS, REFACCIONES Y ACCESORIOS MENORES</b>	<b>3,000.00</b>	<b>0.00</b>	<b>0.00</b>	<b>3,000.00</b>
29101	ACCESORIOS Y MATERIALES MENORES	1,000.00	0.00	0.00	1,000.00
29403	REFACCIONES Y ACCESORIOS MENORES DE CARACTER INFOR	1,000.00	0.00	0.00	1,000.00
29602	ARTICULOS AUTOMOTRICES MENORES	1,000.00	0.00	0.00	1,000.00
30000	SERVICIOS GENERALES	784,400.00	414,600.00	173,300.00	1,025,700.00
<b>31000</b>	<b>SERVICIOS BASICOS</b>	<b>707,400.00</b>	<b>332,500.00</b>	<b>161,500.00</b>	<b>878,400.00</b>
31101	ENERGIA ELÉCTRICA	700,000.00	320,500.00	161,500.00	859,000.00
31301	AGUA	800.00	0.00	0.00	800.00
31401	TELEFONIA TRADICIONAL	5,000.00	12,000.00	0.00	17,000.00
31501	TELEFONIA CELULAR	800.00	0.00	0.00	800.00
31801	SERVICIO POSTAL	800.00	0.00	0.00	800.00
<b>32000</b>	<b>SERVICIOS DE ARRENDAMIENTO</b>	<b>1,000.00</b>	<b>0.00</b>	<b>0.00</b>	<b>1,000.00</b>
32601	ARRENDAMIENTO DE MAQUINARIA, OTROS EQUIPOS Y HERRA	1,000.00	0.00	0.00	1,000.00
<b>33000</b>	<b>SERVICIOS PROFESIONALES, CIENTIFICOS, TECNICOS Y O</b>	<b>3,000.00</b>	<b>0.00</b>	<b>0.00</b>	<b>3,000.00</b>

Bajo protesta de decir verdad declaramos que los Estados Financieros y sus notas, son razonablemente correctos y son responsabilidad del emi



**Presupuesto Anual Aprobado y modificaciones al 31/dic/2018**  
(Cifras en pesos y centavos)

Tipo de Gasto (Total)		Presupuesto de Egresos			
Partida	Objeto del Gasto	Aprobado	Ampliación	Reducción	Modificado
33102	OTRAS ASESORIAS PARA LA OPERACION DE PROGRAMAS	2,000.00	0.00	0.00	2,000.00
33602	OTROS SERVICIOS COMERCIALES	1,000.00	0.00	0.00	1,000.00
<b>34000</b>	<b>SERVICIOS FINANCIEROS, BANCARIOS Y COMERCIALES</b>	<b>6,000.00</b>	<b>9,500.00</b>	<b>2,800.00</b>	<b>12,700.00</b>
34101	COMISIONES BANCARIAS	1,000.00	9,000.00	0.00	10,000.00
34401	SEGURO DE RESPONSABILIDAD PATRIMONIAL DEL ESTADO	0.00	500.00	0.00	500.00
34501	SEGUROS DE BIENES PATRIMONIALES	5,000.00	0.00	2,800.00	2,200.00
<b>35000</b>	<b>SERVICIOS DE INSTALACION, REPARACION, MANTENIMIENTO</b>	<b>16,000.00</b>	<b>54,000.00</b>	<b>0.00</b>	<b>70,000.00</b>
35101	MANTENIMIENTO Y CONSERVACION DE INMUEBLES PARA LA	1,000.00	0.00	0.00	1,000.00
35102	MANTENIMIENTO Y CONSERVACION DE INMUEBLES PARA LA	1,000.00	0.00	0.00	1,000.00
35501	REPARACION Y MANTENIMIENTO DE EQUIPO DE TRANSPORTE	10,000.00	0.00	0.00	10,000.00
35701	MANTENIMIENTO Y CONSERVACION DE MAQUINARIA Y EQUIP	4,000.00	54,000.00	0.00	58,000.00
<b>36000</b>	<b>SERVICIOS DE COMUNICACION SOCIAL Y PUBLICIDAD</b>	<b>1,000.00</b>	<b>3,000.00</b>	<b>0.00</b>	<b>4,000.00</b>
36101	DIFUSION POR RADIO, TELEVISION Y OTROS MEDIOS DE M	1,000.00	3,000.00	0.00	4,000.00
<b>37000</b>	<b>SERVICIOS DE TRASLADO Y VIATICOS</b>	<b>13,000.00</b>	<b>8,600.00</b>	<b>5,000.00</b>	<b>16,600.00</b>
37201	PASAJES TERRESTRES	3,000.00	0.00	0.00	3,000.00
37501	VIATICOS EN EL PAIS	10,000.00	8,600.00	5,000.00	13,000.00
37901	OTROS SERVICIOS DE TRASLADO Y HOSPEDAJE	0.00	600.00	0.00	600.00
<b>38000</b>	<b>SERVICIOS OFICIALES</b>	<b>3,000.00</b>	<b>0.00</b>	<b>0.00</b>	<b>3,000.00</b>
38201	GASTOS DE ORDEN SOCIAL Y CULTURAL	3,000.00	0.00	0.00	3,000.00
<b>39000</b>	<b>OTROS SERVICIOS GENERALES</b>	<b>34,000.00</b>	<b>7,000.00</b>	<b>4,000.00</b>	<b>37,000.00</b>
39202	OTROS IMPUESTOS Y DERECHOS	30,000.00	0.00	4,000.00	26,000.00
39901	SERVICIOS DE ALIMENTACION	3,000.00	3,000.00	0.00	6,000.00
39902	OTROS SERVICIOS GENERALES	1,000.00	4,000.00	0.00	5,000.00
50000	BIENES MUJEBLES, INMUEBLES E INTANGIBLES	5,001.00	0.00	3,600.00	1,401.00
<b>51000</b>	<b>MOBILIARIO Y EQUIPO DE ADMINISTRACION</b>	<b>5,001.00</b>	<b>0.00</b>	<b>3,600.00</b>	<b>1,401.00</b>
51107	MOBILIARIO Y EQUIPO	5,000.00	0.00	3,600.00	1,400.00
51504	MOBILIARIO Y EQUIPO DE COMPUTO	1.00	0.00	0.00	1.00
60000	INVERSION PUBLICA	1.00	0.00	0.00	1.00
<b>61000</b>	<b>OBRA PUBLICA EN BIENES DE DOMINIO PUBLICO</b>	<b>1.00</b>	<b>0.00</b>	<b>0.00</b>	<b>1.00</b>
61301	INFRAESTRUCTURA DE AGUA POTABLE, SANEAMIENTO HIDRO	1.00	0.00	0.00	1.00
<b>Total -&gt;</b>		<b>1,830,403.01</b>	<b>803,734.00</b>	<b>382,800.00</b>	<b>2,251,337.01</b>

JUAN DE JESUS HERNANDEZ TORRES  
DIRECTOR

ROXANA ALEJANDRA ZAMORA PAEZ  
CONTADOR



**ESTADO ANALÍTICO DE INGRESOS PRESUPUESTALES**

AL 31/dic/2018 (Cuentas con movimiento)

(Cifras en pesos y centavos)

Fuente de Ingresos	Ley de		Ingresos Estimada	+Ampliaciones -Reducciones	(1) Ley de Ingresos Modificada	Ingresos Devengado	(2) Ingresos Recaudados	Devengado por Recaudar	Avance de Recaudación 2 / 1
	Ingresos Estimada	Ingresos Modificada							
DERECHOS	1,552,403.01	9,200.00	1,561,603.01		1,193,992.93	1,192,225.93	1,767.00	76.35%	
<b>AGUA POTABLE</b>	<b>1,512,403.01</b>	<b>9,200.00</b>	<b>1,521,603.01</b>		<b>1,193,992.93</b>	<b>1,192,225.93</b>	<b>1,767.00</b>	<b>78.35%</b>	
TOMA DOMESTICA 50%	128,000.00	9,200.00	137,200.00		137,200.00	137,200.00	0.00	100.00%	
TOMA DOMESTICA 100%	956,749.25	0.00	956,749.25		896,878.53	895,111.53	1,767.00	93.56%	
TOMA COMERCIAL	99,840.00	0.00	99,840.00		63,919.40	63,919.40	0.00	64.02%	
TOMA GANADERA	89,069.76	0.00	89,069.76		31,485.00	31,485.00	0.00	35.35%	
SERVICIOS PUBLICOS	124,800.00	0.00	124,800.00		58,989.00	58,989.00	0.00	47.27%	
PGR CONSUMO	99,840.00	0.00	99,840.00		5,521.00	5,521.00	0.00	5.53%	
TOMA DOMESTICA 100%	13,104.00	0.00	13,104.00		0.00	0.00	0.00	0.00%	
TOMA DOMESTICA 100%	1,000.00	0.00	1,000.00		0.00	0.00	0.00	0.00%	
<b>ALCANTARILLADO</b>	<b>40,000.00</b>	<b>0.00</b>	<b>40,000.00</b>		<b>0.00</b>	<b>0.00</b>	<b>0.00</b>	<b>0.00%</b>	
RED CASA HABITACION	30,000.00	0.00	30,000.00		0.00	0.00	0.00	0.00%	
RED CASA HABITACION	10,000.00	0.00	10,000.00		0.00	0.00	0.00	0.00%	
<b>PARTICIPACIONES Y APORTACIONES</b>	<b>128,000.00</b>	<b>0.00</b>	<b>128,000.00</b>		<b>0.00</b>	<b>0.00</b>	<b>0.00</b>	<b>0.00%</b>	
<b>Aportaciones</b>	<b>128,000.00</b>	<b>0.00</b>	<b>128,000.00</b>		<b>0.00</b>	<b>0.00</b>	<b>0.00</b>	<b>0.00%</b>	
APORTACION AYUNTAMIENTO (50% 3RA EDAD	128,000.00	0.00	128,000.00		0.00	0.00	0.00	0.00%	
<b>TRANSFERENCIAS, ASIGNACIONES, SUBSIDIOS Y</b>	<b>150,000.00</b>	<b>411,734.00</b>	<b>561,734.00</b>		<b>561,734.00</b>	<b>561,734.00</b>	<b>0.00</b>	<b>100.00%</b>	
<b>Subsidios y Subvenciones</b>	<b>150,000.00</b>	<b>411,734.00</b>	<b>561,734.00</b>		<b>561,734.00</b>	<b>561,734.00</b>	<b>0.00</b>	<b>100.00%</b>	
SUBSIDIOS DEL AYUNTAMIENTO	150,000.00	411,734.00	561,734.00		561,734.00	561,734.00	0.00	100.00%	
<b>Total=&gt;</b>	<b>1,830,403.01</b>	<b>420,934.00</b>	<b>2,251,337.01</b>		<b>1,755,726.93</b>	<b>1,753,959.93</b>	<b>1,767.00</b>	<b>77.91%</b>	

JUAN DE JESUS HERNANDEZ TORRES  
DIRECTOR

ROXANA ALEJANDRA ZAMORA PAEZ  
CONTADOR



**OROMAPAS**

Nicolás Bravo No.2  
Colonia Centro  
Santa María del Oro, Nay.



ORGANISMO OPERADOR MUNICIPAL DE AGUA POTABLE,  
ALCANTARILLADO Y  
SANEAMIENTO DE SANTA MARIA DEL ORO, NAY.



SANTA MARÍA DEL ORO, NAY. A 01 DE ENERO DEL 2019

VI

La información detallada de cada financiamiento u obligación contraída por los entes públicos, incluyendo como mínimo, el importe, tasa, plazo, comisiones y demás accesorios pactados.

Por medio del presente se expresa de este organismo operador municipal de agua potable, alcantarillado y saneamiento de Santa María del Oro Nayarit no se realizaron financiamientos a este organismo en el trimestre **octubre a diciembre** 2018 que se informa.

ATENTAMENTE

  
\_\_\_\_\_  
Juan de Jesús Hernández Torres  
Director del Oromapas

  
\_\_\_\_\_  
Roxana Alejandra Zamora Páez  
Contadora

  
**OROMAPAS**  
Nicolás Bravo No.2  
Colonia Centro  
Santa María del Oro, Nay

**OROMAPAS SANTA MARIA DEL ORO**  
**Informe Análisis de la Deuda Pública y Otros Pasivos - LDF**  
 Del 1 de Enero al 31 de diciembre de 2018  
 (PESOS)

Descripción de la Deuda Pública y Otros Pasivos	Saldo al 31 de Diciembre del 2017	Disposiciones del Periodo	Amortizaciones del Periodo	Revaluaciones, Rectificaciones y Otros Ajustes	Saldo Final del Periodo	Pago de Intereses del Periodo	Pago de Comisiones y demás costos asociados durante el Periodo
(a)	(b)	(c)	(d)	(e)	(b+c+d+e)	(f)	(g)
<b>1. Deuda Pública (1=A+B)</b>	0	0	0	0	0	0	0
<b>A. Corto Plazo (A=a1+a2+a3)</b>	0	0	0	0	0	0	0
a1) Instituciones de Crédito	0	0	0	0	0	0	0
a2) Títulos y Valores	0	0	0	0	0	0	0
a3) Arrendamientos Financieros	0	0	0	0	0	0	0
<b>B. Largo Plazo (B=b1+b2+b3)</b>	0	0	0	0	0	0	0
b1) Instituciones de Crédito	0	0	0	0	0	0	0
b2) Títulos y Valores	0	0	0	0	0	0	0
b3) Arrendamientos Financieros	0	0	0	0	0	0	0
<b>2. Otros Pasivos</b>	88,823				88,827		
<b>3. Total de la Deuda Pública y Otros Pasivos (3=1+2)</b>	88,823				88,827	0	0
<b>4. Deuda Contingente<sup>1</sup> (Informativo)</b>	0	0	0	0	0	0	0
A. Deuda Contingente 1	0				0		
B. Deuda Contingente 2	0				0		
C. Deuda Contingente XX	0				0		
<b>5. Valor de Instrumentos Bono Cupón Cero<sup>2</sup> (Informativo)</b>	0	0	0	0	0	0	0
A. Instrumento Bono Cupón Cero 1	0				0		
B. Instrumento Bono Cupón Cero 2	0				0		
C. Instrumento Bono Cupón Cero XX	0				0		

1. Se refiere a cualquier instrumento de deuda o garantía de pago otorgado, que sea susceptible de ser exigido o cobrado por los Titulares y adheridos con sus respectivos términos, condiciones y plazos de cumplimiento contractual establecidos, y por los Municipios con sus respectivas obligaciones, responsabilidades y procesos de satisfacción contractual correspondiente.

2. Se refiere al valor del Bono Cupón Cero que resulta al pago de los créditos asociados al mismo instrumento.


Obligaciones a Corto Plazo (A)	Monto Contratado (B)	Plazo Pactado (C)	Tasa de Interés (D)	Comisiones y Costos (E)	Tasa Efectiva (F)
(a)	(b)	(c)	(d)	(e)	(f)
<b>6. Obligaciones a Corto Plazo (Informativo)</b>	0	0	0	0	0
A. Crédito 1					
B. Crédito 2					
C. Crédito XX					

  
**OROMAPAS**  
 Nicolás Bravo No. 2  
 Colonia Centro  
 Santa María del Oro, Nariño

**Estado Analítico del Pasivo**  
Del 2 enero al 31 diciembre 2018

C O N C E P T O	Saldo Inicial 1	Cargos de		Abonos de	Saldo Final 4=(1-2+3)	Variación del Periodo (4-1)
		Periodo 2	Periodo 3			
2111 SERVICIOS PERSONALES POR PAGAR A CORTO PLAZO	11,803.51	453,061.65		453,061.65	11,803.51	0.00
2111-1 Remuneración por pagar al Personal de ca	0.00	453,061.65		453,061.65	0.00	0.00
2111-3 Remuneraciones Adicionales y Especiales	11,803.51	0.00		0.00	11,803.51	0.00
2112 PROVEEDORES POR PAGAR A CORTO PLAZO	57,184.08	1,383,750.24		1,383,750.24	57,184.08	0.00
2112-1 Deudas por Adquisición de Bienes y Contr	57,184.08	1,383,750.24		1,383,750.24	57,184.08	0.00
2117 RETENCIONES Y CONTRIBUCIONES POR PAGAR A CORT	17,935.23	2,734.00		14,478.47	29,679.70	11,744.47
2117-71 Impuesto sobre nóminas y otros que se de	4,024.78	2,734.00		10,596.49	11,887.27	7,862.49
2117-71- IMPUESTOS Y RETENCIONES POR PAGAR	13,910.45	0.00		3,881.98	17,792.43	3,881.98
<b>TOTAL PASIVO</b>	<b>86,922.82</b>	<b>1,839,545.89</b>		<b>1,851,290.36</b>	<b>98,667.29</b>	<b>11,744.47</b>

  
JUAN DE JESUS HERNANDEZ TORRES  
DIRECTOR

  
ROXANA ALEJANDRA ZAMDORA PAEZ  
CONTADOR



SANTA MARÍA DEL ORO, NAY. A 01 DE ENERO DEL 2019

## VII

La información detallada de las obligaciones a corto plazo contraídas en los términos del Capítulo II, Título Tercero, de la Ley de Disciplina Financiera de las Entidades Federativas y los Municipios, incluyendo por lo menos importe, tasas, plazo, comisiones y cualquier costo relacionado. Adicionalmente, deberá incluir la tasa efectiva de las Obligaciones a corto plazo a que hace referencia el artículo 26, fracción IV, de la Ley en cita, calculada conforme a la metodología que para tal efecto emita la Secretaría de Hacienda y Crédito Público.

Por medio del presente se expresa de este organismo operador municipal de agua potable y alcantarillado y saneamiento de Santa María del Oro Nayarit no se realizaron financiamientos, por lo cual no se contrajeron obligaciones a cargo este organismo en el trimestre **octubre a diciembre** 2018 que se informa.

ATENTAMENTE



Juan de Jesús Hernández Torres  
Director del Oromapas



Roxana Alejandra Zamora Páez  
Contadora

**OROMAPAS SANTA MARIA DEL ORO**  
**Informe Análisis de la Deuda Pública y Otros Pasivos - LDF**  
 Del 1 de Enero al 31 de diciembre de 2018  
 (PESOS)

Denominación de la Deuda Pública y Otros Pasivos	Saldo al 31 de Diciembre del 2017	Disposiciones del Periodo	Amortizaciones del Periodo	Revaluaciones, Rectificaciones y Otros Ajustes	Saldo Final del Periodo	Pago de Intereses del Periodo	Pago de Comisiones y demás costos asociados durante el Periodo
(a)	(b)	(c)	(d)	(e)	(b)-(c)-(d)-(e)	(f)	(g)
<b>1. Deuda Pública (1=A+B)</b>	0	0	0	0	0	0	0
<b>A. Corto Plazo (A=a1+a2+a3)</b>	0	0	0	0	0	0	0
a1) Instituciones de Crédito	0	0	0	0	0	0	0
a2) Títulos y Valores	0	0	0	0	0	0	0
a3) Arrendamientos Financieros	0	0	0	0	0	0	0
<b>B. Largo Plazo (B=b1+b2+b3)</b>	0	0	0	0	0	0	0
b1) Instituciones de Crédito	0	0	0	0	0	0	0
b2) Títulos y Valores	0	0	0	0	0	0	0
b3) Arrendamientos Financieros	0	0	0	0	0	0	0
<b>2. Otros Pasivos</b>	88,923				88,923		
<b>3. Total de la Deuda Pública y Otros Pasivos (3=1+2)</b>	88,923				88,923	0	0
<b>4. Deuda Contingente<sup>1</sup> (Informativo)</b>	0	0	0	0	0	0	0
A. Deuda Contingente 1	0				0		
B. Deuda Contingente 2	0				0		
C. Deuda Contingente XX	0				0		
<b>5. Valor de Instrumentos Bono Cupón Cero<sup>2</sup> (Informativo)</b>	0	0	0	0	0	0	0
A. Instrumento Bono Cupón Cero 1	0				0		
B. Instrumento Bono Cupón Cero 2	0				0		
C. Instrumento Bono Cupón Cero XX	0				0		

1. Se refiere a cualquier contingencia en cuanto a pagar o de ser cobrado, que sea asumida por el ente receptor de los recursos, ya sea a través de garantías, acciones, obligaciones, compromisos y otros de carácter patrimonial, que sean asumidos por el ente receptor de los recursos, ya sea a través de garantías, acciones, obligaciones, compromisos y otros de carácter patrimonial, que sean asumidos por el ente receptor de los recursos.

2. Se refiere al valor del Bono Cupón Cero que representa el pago de los créditos asociados al mismo (bónus).

Obligaciones a Corto Plazo (a)	Monto Contratado (b)	Plazo Pasado (c)	Tasa de Interés (d)	Comisiones y Costos (e)	Tasa Efectiva (f)
<b>6. Obligaciones a Corto Plazo (Informativo)</b>	0	0	0	0	0
A. Crédito 1					
B. Crédito 2					
C. Crédito XX					



**OROMAPAS**

Nicolás Bravo No.2  
 Colonia Centro  
 Santa María del Oro, Nariño

OROMAPAS SANTA MARIA DEL ORO  
ESTADO DE NAYARIT  
**Estado Analítico del Pasivo**  
Del 2 enero al 31 diciembre 2018

C.O.N.C.E.P.T.O.	Saldo Inicial 1	Cargos de		Abonos de Periodo 3	Saldo Final 4=(1-2+3)	Variación del Periodo (4-1)
		Periodo 2	Periodo 3			
2111 SERVICIOS PERSONALES POR PAGAR A CORTO PLAZO	11,803.51	453,061.65	453,061.65	11,803.51	0.00	
2111-1 Remuneración por pagar al Personal de ca	0.00	453,061.65	453,061.65	0.00	0.00	
2111-3 Remuneraciones Adicionales y Especiales	11,803.51	0.00	0.00	11,803.51	0.00	
2112 PROVEEDORES POR PAGAR A CORTO PLAZO	57,184.08	1,383,750.24	1,383,750.24	57,184.08	0.00	
2112-1 Deudas por Adquisición de Bienes y Contr	57,184.08	1,383,750.24	1,383,750.24	57,184.08	0.00	
2117 RETENCIONES Y CONTRIBUCIONES POR PAGAR A CORT	17,935.23	2,734.00	14,478.47	29,679.70	11,744.47	
2117-71 Impuesto sobre nóminas y otros que se de	4,024.78	2,734.00	10,596.49	11,887.27	7,862.49	
2117-71- IMPUESTOS Y RETENCIONES POR PAGAR	13,910.45	0.00	3,881.98	17,792.43	3,881.98	
<b>TOTAL PASIVO</b>	<b>86,922.82</b>	<b>1,839,545.89</b>	<b>1,851,290.36</b>	<b>98,667.29</b>	<b>11,744.47</b>	

  
JUAN DE JESUS HERNANDEZ TORRES  
DIRECTOR

  
ROXANA ALEJANDRA ZAMORA PAEZ  
CONTADOR





ORGANISMO OPERADOR MUNICIPAL DE AGUA POTABLE,  
ALCANTARILLADO Y  
SANEAMIENTO DE SANTA MARIA DEL ORO, NAY.



SANTA MARÍA DEL ORO, NAY. 01 DE ENERO DEL 2019

VIII

Incluir la información relativa al cumplimiento de los convenios en materia de Deuda Estatal Garantizada.

Por medio del presente se expresa de este organismo operador municipal de agua potable, alcantarillado y saneamiento de Santa María del Oro Nayarit no se realizaron convenios, a cargo este organismo en el trimestre de **octubre a diciembre** 2018 que se informa.

ATENTAMENTE

  
\_\_\_\_\_  
Juan de Jesús Hernández torres  
Director del Oromapas

  
\_\_\_\_\_  
Roxana Alejandra Zamora Páez  
Contadora

  
**OROMAPAS**  
Nicolás Bravo No.2  
Colonia Centro  
Santa María del Oro, Nayarit

**OROMAPAS SANTA MARÍA DEL ORO**  
Informe Analítico de la Deuda Pública y Otros Pasivos - LDF  
Del 1 de Enero al 31 de diciembre de 2014  
(PESOS)

Descripción de la Deuda Pública y Otros Pasivos	Saldo al 31 de Diciembre del 2017	Disposiciones del Período	Amortizaciones del Período	Revaluaciones, Rectificaciones y Otros Ajustes	Saldo Final del Período	Pago de Intereses del Período	Pago de Comisiones y demás costos asociados durante el Período
(i)	(ii)	(iii)	(iv)	(v)	(vi)= (ii)-(iii)-(iv)+(v)	(vii)	(viii)
<b>1. Deuda Pública (1+4+8)</b>	0	0	0	0	0	0	0
<b>A. Corto Plazo (Aa1+a2+a3)</b>	0	0	0	0	0	0	0
a1) Instituciones de Crédito	0	0	0	0	0	0	0
a2) Títulos y Valores	0	0	0	0	0	0	0
a3) Arrendamientos Financieros	0	0	0	0	0	0	0
<b>B. Largo Plazo (B+b1+b2+b3)</b>	0	0	0	0	0	0	0
b1) Instituciones de Crédito	0	0	0	0	0	0	0
b2) Títulos y Valores	0	0	0	0	0	0	0
b3) Arrendamientos Financieros	0	0	0	0	0	0	0
<b>2. Otros Pasivos</b>	0	0	0	0	0	0	0
<b>3. Total de la Deuda Pública y Otros Pasivos (3+1+2)</b>	0	0	0	0	0	0	0
<b>4. Deuda Contingente<sup>1</sup> (Informativo)</b>	0	0	0	0	0	0	0
A. Deuda Contingente 1	0	0	0	0	0	0	0
B. Deuda Contingente 2	0	0	0	0	0	0	0
C. Deuda Contingente XX	0	0	0	0	0	0	0
<b>5. Valor de Instrumentos Bono Cupón Cero<sup>2</sup> (Informativo)</b>	0	0	0	0	0	0	0
A. Instrumento Bono Cupón Cero 1	0	0	0	0	0	0	0
B. Instrumento Bono Cupón Cero 2	0	0	0	0	0	0	0
C. Instrumento Bono Cupón Cero XX	0	0	0	0	0	0	0

1. Se refiere a cualquier contingencia del Estado o persona de pago diferida, que sea asumida de manera efectiva o subsidiaria por los Entes Federativos con sus Municipios, gobiernos descentralizados y empresas de participación estatal mayoritaria o totalmente, fedatarias o municipales, y por las Municipios con sus respectivos gobiernos descentralizados y empresas descentralizadas municipales.

2. Se refiere al valor del Bono Cupón Cero que respectivamente se pagará los meses asociados al mismo (2 años).

Obligaciones a Corto Plazo (i)	Monto Contratado (j)	Plazo Pactado (m)	Tasa de Interés (n)	Comisiones y Costos (o)	Tasa Efectiva (p)
<b>6. Obligaciones a Corto Plazo (Informativo)</b>	0	0	0	0	0
A. Crédito 1					
B. Crédito 2					
C. Crédito XX					



OROMAPAS SANTA MARIA DEL ORO  
ESTADO DE NAYARIT  
**Estado Analítico del Pasivo**  
Del 2 enero al 31 diciembre 2018

CONCEPTO	Saldo Inicial 1	Cargos de			Abonos de	Saldo Final 4=(1-2+3)	Variación del Periodo (4-1)
		Periodo 2	Periodo 3	Periodo 3			
2111 SERVICIOS PERSONALES POR PAGAR A CORTO PLAZO	11,803.51	453,061.65		453,061.65	11,803.51	0.00	
2111-1 Remuneración por pagar al Personal de ca	0.00	453,061.65		453,061.65	0.00	0.00	
2111-3 Remuneraciones Adicionales y Especiales	11,803.51	0.00		0.00	11,803.51	0.00	
2112 PRÓVEEDORES POR PAGAR A CORTO PLAZO	57,184.08	1,383,750.24		1,383,750.24	57,184.08	0.00	
2112-1 Deudas por Adquisición de Bienes y Contr	57,184.08	1,383,750.24		1,383,750.24	57,184.08	0.00	
2117 RETENCIONES Y CONTRIBUCIONES POR PAGAR A CORT	17,935.23	2,734.00		14,478.47	29,679.70	11,744.47	
2117-71 Impuesto sobre nóminas y otros que se de	4,024.78	2,734.00		10,596.49	11,887.27	7,862.49	
2117-71- IMPUESTOS Y RETENCIONES POR PAGAR	13,910.45	0.00		3,881.98	17,792.43	3,881.98	
<b>TOTAL PASIVO</b>	<b>86,922.82</b>	<b>1,839,545.89</b>		<b>1,851,290.36</b>	<b>98,667.29</b>	<b>11,744.47</b>	

JUAN DE JESUS HERNANDEZ TORRES  
DIRECTOR

ROXANA ALEJANDRA ZAMORA PAEZ  
CONTADOR



**OROMAPAS**



**Santa María**  
**Del Oro**  
H. XLI Ayuntamiento

# ANEXOS

**GOBIERNO SANTA MARÍA DEL ORO**  
**Estado de Situación Financiera Detallado - LDF**  
**Al 31 de Diciembre de 2017 y al 31 de Diciembre de 2016**  
**(Miles)**

Concepto (A)	2016	31 de Diciembre de 2017	Concepto (B)	2016	31 de Diciembre de 2017
<b>ACTIVO</b>			<b>PASIVO</b>		
<b>Activo Circulante</b>			<b>Activo Circulante</b>		
a. Efectivo y Equivalentes (a1+a2+a3+a4+a5+a6)	10,514	83,213	a. Cuentas por Pagar a Corto Plazo (a1+a2+a3+a4+a5+a6+a7)	88,967	86,323
a1) Efectivo	10,288	1,128	a1) Servicios Personales por Pagar a Corto Plazo	11,804	11,804
a2) Bienes Tangibles	426	83,074	a2) Provisiones por Pagar a Corto Plazo	57,154	57,154
a3) Bienes Intangibles y Otros			a3) Contratos por Otros Públicos por Pagar a Corto Plazo		
a4) Inversiones Temporales (Más de 3 meses)			a4) Participaciones y Aportaciones por Pagar a Corto Plazo		
a5) Fondos con Asignación Específica			a5) Transferencias Otorgadas por Pagar a Corto Plazo		
a6) Depósitos de Fondos de Termino en Garantía y/o Administración			a6) Intereses, Comisiones y Otros Gastos de la Deuda Pública por Pagar a Corto Plazo	28,580	17,320
a7) Otros Efectivos y Equivalentes			a7) Retenciones y Contribuciones por Pagar a Corto Plazo		
b. Derechos a Recibir Efectivo o Equivalentes (b1+b2+b3+b4+b5+b6)	117	0	a8) Devoluciones de la Ley de Ingresos por Pagar a Corto Plazo		
b1) Inversiones Financieras de Corto Plazo			a9) Otras Cuentas por Pagar a Corto Plazo	0	0
b2) Cuentas por Cobrar a Corto Plazo			b. Documentos por Pagar a Corto Plazo (b1+b2+b3)	0	0
b3) Deudas Diferidas por Cobrar a Corto Plazo			b1) Documentos Comerciales por Pagar a Corto Plazo		
b4) Ingresos por Recuperar a Corto Plazo	147	0	b2) Documentos con Contratos por Otros Públicos por Pagar a Corto Plazo		
b5) Deudas por Anticipos de la Tesorería a Corto Plazo			b3) Otros Documentos por Pagar a Corto Plazo	0	0
b6) Prestamos Otorgados a Corto Plazo			c. Pasivos a Corto Plazo de la Deuda Pública (c1+c2)	0	0
b7) Otros Derechos a Recibir Efectivo o Equivalentes a Corto Plazo			c1) Fondos a Corto Plazo de la Deuda Pública		
c. Derechos a Recibir Bienes y Servicios (c1+c2+c3+c4+c5)	0	0	c2) Préstamos a Corto Plazo de Arrendamiento Financiero		
c1) Anticipo a Provisiones por Adquisición de Bienes y Prestación de Servicios a Corto Plazo			d. Títulos y Valores a Corto Plazo		
c2) Anticipo a Provisiones por Adquisición de Bienes Inmuebles y Muebles a Corto Plazo			e. Pasivos Diferidos a Corto Plazo (e1+e2+e3)	0	0
c3) Anticipo a Provisiones por Adquisición de Bienes Intangibles a Corto Plazo			e1) Ingresos Cobrados por Adelantado a Corto Plazo		
c4) Anticipo a Contratos por Otros Públicos a Corto Plazo			e2) Intereses Cobrados por Adelantado a Corto Plazo		
c5) Otros Derechos a Recibir Bienes o Servicios a Corto Plazo			e3) Otros Pasivos Diferidos a Corto Plazo		
d. Inventarios (d1+d2+d3+d4+d5)	0	0	f. Fondos y Bienes de Termino en Garantía y/o Administración a Corto Plazo (d1+d2+d3+d4+d5)	0	0
d1) Inventario de Mercancías para Venta			f1) Fondos en Garantía a Corto Plazo		
d2) Inventario de Mercancías Terminadas			f2) Fondos en Administración a Corto Plazo		
d3) Inventario de Mercancías en Proceso de Elaboración			f3) Fondos Contingentes a Corto Plazo		
d4) Inventario de Materia Prima, Materiales y Suministros para Producción			f4) Fondos de Fideicomisos, Mandatos y Contratos Anulados a Corto Plazo		
d5) Bienes en Tránsito			f5) Otros Fondos de Termino en Garantía y/o Administración a Corto Plazo		
e. Atenciones			f6) Valores y Bienes en Garantía a Corto Plazo		
e1) Estimación por Pérdida o Deterioro de Activos Circulantes (e11+e2)	0	0	g. Provisiones a Corto Plazo (g1+g2+g3)	0	0
e11) Estimaciones para Cuentas Invaluables por Derechos a Recibir Efectivo o Equivalentes			g1) Provisión para Demandas y Juicios a Corto Plazo		
e2) Estimación por Deterioro de Inventarios			g2) Provisión sobre Contingencias a Corto Plazo		
g. Otros Activos Circulantes (g1+g2+g3+g4)	0	0	g3) Otras Provisiones a Corto Plazo		
g1) Valores en Garantía			h. Otros Pasivos a Corto Plazo (h1+h2+h3)	0	0
g2) Bienes en Garantía (excluye depósitos de fondos)			h1) Ingresos por Clasificar		
g3) Bienes Diferidos de Embargos, Decomisos, Aseguramientos y Decesos en Plazo			h2) Recaudación por Participar		
g4) Adquisición con Fondos de Termino			h3) Otros Pasivos Circulantes		
<b>IA. Total de Activos Circulantes (IA = a + b + c + d + e + f + g)</b>	<b>10,514</b>	<b>83,213</b>	<b>IA. Total de Pasivos Circulantes (IA = a + b + c + d + e + f + g + h)</b>	<b>88,967</b>	<b>86,323</b>
<b>Activo No Circulante</b>			<b>Pasivo No Circulante</b>		
a. Inversiones Financieras a Largo Plazo			a. Cuentas por Pagar a Largo Plazo		
b. Derechos a Recibir Efectivo o Equivalentes a Largo Plazo			b. Documentos por Pagar a Largo Plazo		
c. Bienes Inmuebles, Infraestructura y Construcciones en Proceso			c. Deuda Pública a Largo Plazo		
d. Bienes Muebles	116,227	116,227	d. Pasivos Diferidos a Largo Plazo		
e. Activos Intangibles			e. Fondos y Bienes de Termino en Garantía y/o Administración a Largo Plazo		
f. Desamortización, Deterioro y Amortización Acumulada de Bienes			f. Provisiones a Largo Plazo		
g. Activos Diferidos			<b>IB. Total de Pasivos No Circulantes (IB = a + b + c + d + e + f)</b>	<b>0</b>	<b>0</b>
h. Estimación por Pérdida o Deterioro de Activos no Circulantes			<b>I. Total del Pasivo (I = IA + IB)</b>	<b>88,967</b>	<b>86,323</b>
i. Otros Activos no Circulantes			<b>HACIENDA PÚBLICA/PATRIMONIO</b>		
<b>II. Totales Activos No Circulantes (II = a + b + c + d + e + f + g + h + i)</b>	<b>116,227</b>	<b>116,227</b>	<b>IIA. Hacienda Pública/Patrimonio Contribuido (IIA = a + b + c)</b>	<b>0</b>	<b>0</b>
<b>I. Total del Activo (I = IA + II)</b>	<b>126,575</b>	<b>199,440</b>	a. Aportaciones		
			b. Compras de Capital		
			c. Adquisición de la Hacienda Pública/Patrimonio		
			<b>IIIB. Hacienda Pública/Patrimonio Generado (IIIB = a + b + c + d + e)</b>	<b>27,907</b>	<b>112,517</b>
			a. Resultados del Ejercicio (Resultados)	44,010	32,094
			b. Resultados de Ejercicios Anteriores	112,517	144,611
			c. Reservas		
			d. Reservas		
			e. Reclasificaciones de Resultados de Ejercicios Anteriores		
			<b>IIIC. Exceso o Ineficiencia en la Actualización de la Hacienda Pública/Patrimonio (IIIC = a)</b>	<b>0</b>	<b>0</b>
			a. Resultado por Pasivos Monetarios		
			b. Resultado por Tenencia de Activos no Monetarios		
			<b>II. Total Hacienda Pública/Patrimonio (II = IIA + IIIB + IIIC)</b>	<b>27,907</b>	<b>112,517</b>
			<b>IV. Total del Pasivo y Hacienda Pública/Patrimonio (IV = I + II)</b>	<b>116,874</b>	<b>198,840</b>



**OROMAPAS SANTA MARIA DEL ORO**  
**Informe Analítico de la Deuda Pública y Otros Pasivos - LDF**  
**Del 1 de Enero al 31 de diciembre de 2018**  
**(PESOS)**

Determinación de la Deuda Pública y Otros Pasivos	Saldo al 31 de Diciembre del 2017	Deposiciones del Periodo	Amortizaciones del Periodo	Revaluaciones, Reclasificaciones y Otros Ajustes	Saldo Final del Periodo	Pago de Intereses del Periodo	Pago de Comisiones y demás costos asociados durante el Periodo
(a)	(b)	(c)	(d)	(e)	(b+d-e)	(f)	(g)
<b>1. Deuda Pública (1=A+B)</b>	0	0	0	0	0	0	0
<b>A. Corto Plazo (A=a1+a2+a3)</b>	0	0	0	0	0	0	0
a1) Instituciones de Crédito	0	0	0	0	0	0	0
a2) Títulos y Valores	0	0	0	0	0	0	0
a3) Arrendamientos Financieros	0	0	0	0	0	0	0
<b>B. Largo Plazo (B=b1+b2+b3)</b>	0	0	0	0	0	0	0
b1) Instituciones de Crédito	0	0	0	0	0	0	0
b2) Títulos y Valores	0	0	0	0	0	0	0
b3) Arrendamientos Financieros	0	0	0	0	0	0	0
<b>2. Otros Pasivos</b>	<b>\$6,921</b>				<b>\$6,921</b>		
<b>3. Total de la Deuda Pública y Otros Pasivos (3=1+2)</b>	<b>\$6,921</b>				<b>\$6,921</b>	0	0
<b>4. Deuda Contingente<sup>1</sup> (Informativo)</b>	0	0	0	0	0	0	0
A. Deuda Contingente 1	0				0		
B. Deuda Contingente 2	0				0		
C. Deuda Contingente XX	0				0		
<b>5. Valor de Instrumentos Bono Cupón Cero<sup>2</sup> (Informativo)</b>	0	0	0	0	0	0	0
A. Instrumento Bono Cupón Cero 1	0				0		
B. Instrumento Bono Cupón Cero 2	0				0		
C. Instrumento Bono Cupón Cero XX	0				0		

1. Se refiere a cualquier financiamiento con fondo o garantía de pago otorgado por las entidades de fomento, subvenciones o subsidios por los E. Públicos, Entidades con sus filiales, organismos descentralizados, empresas de participación estatal mayoritaria y Fideicomisos, Sociedades Anónimas, y por los Municipios con sus dependencias administrativas descentralizadas o empresas de participación municipal mayoritaria.

2. Se refiere al valor del Bono Cupón Cero que representa el pago de los créditos asociados al mismo (Interés).

Obligaciones a Corto Plazo	Monto Contratado	Plazo Pasado	Tasa de Interés	Comisiones y Costos	Tasa Efectiva
(a)	(b)	(c)	(d)	(e)	(f)
<b>6. Obligaciones a Corto Plazo (Informativo)</b>	0	0	0	0	0
A. Crédito 1					
B. Crédito 2					
C. Crédito XX					



**OROMAPAS**  
 Nicolás Bravo No.2  
 Colonia Centro  
 Santa María del Oro, Na.

**OROMAPAS SANTA MARIA DEL ORO**  
**Balance Presupuestario - LDF**  
**Del 1 de Enero al 31 de diciembre de 2018**  
**(PESOS)**

Concepto (c)	Estimado/ Aprobado (d)	Devengado	Recaudado/ Pagado
<b>A. Ingresos Totales (A = A1+A2+A3)</b>	<b>1,830,403</b>	<b>1,755,727</b>	<b>1,752,193</b>
A1. Ingresos de Libre Disposición	1,532,403	1,193,993	1,190,459
A2. Transferencias Federales Etiquetadas	278,000	561,734	561,734
A3. Financiamiento Neto	0	0	0
<b>B. Egresos Presupuestarios<sup>1</sup> (B = B1+B2)</b>	<b>1,830,403</b>	<b>1,836,803</b>	<b>1,836,803</b>
B1. Gasto No Etiquetado (sin incluir Amortización de la Deuda Pública)	1,830,403	1,836,803	1,836,803
B2. Gasto Etiquetado (sin incluir Amortización de la Deuda Pública)	0	0	0
<b>C. Remanentes del Ejercicio Anterior (C = C1 + C2)</b>		<b>0</b>	<b>0</b>
C1. Remanentes de Ingresos de Libre Disposición aplicados en el periodo			
C2. Remanentes de Transferencias Federales Etiquetadas aplicados en el periodo			
<b>I. Balance Presupuestario (I = A - B + C)</b>	<b>0</b>	<b>-81,076</b>	<b>-84,610</b>
<b>II. Balance Presupuestario sin Financiamiento Neto (II = I - A3)</b>	<b>0</b>	<b>-81,076</b>	<b>-84,610</b>
<b>III. Balance Presupuestario sin Financiamiento Neto y sin Remanentes del Ejercicio Anterior (III = II - C)</b>	<b>0</b>	<b>-81,076</b>	<b>-84,610</b>

Concepto	Aprobado	Devengado	Pagado
<b>E. Intereses, Comisiones y Gastos de la Deuda (E = E1+E2)</b>	<b>0</b>	<b>0</b>	<b>0</b>
E1. Intereses, Comisiones y Gastos de la Deuda con Gasto No Etiquetado	0	0	0
E2. Intereses, Comisiones y Gastos de la Deuda con Gasto Etiquetado	0	0	0
<b>IV. Balance Primario (IV = III + E)</b>	<b>0</b>	<b>-81,076</b>	<b>-84,610</b>

Concepto	Estimado/ Aprobado	Devengado	Recaudado/ Pagado
<b>F. Financiamiento (F = F1 + F2)</b>	<b>0</b>	<b>0</b>	<b>0</b>
F1. Financiamiento con Fuente de Pago de Ingresos de Libre Disposición	0	0	0
F2. Financiamiento con Fuente de Pago de Transferencias Federales Etiquetadas	0	0	0
<b>G. Amortización de la Deuda (G = G1 + G2)</b>	<b>0</b>	<b>0</b>	<b>0</b>
G1. Amortización de la Deuda Pública con Gasto No Etiquetado	0	0	0
G2. Amortización de la Deuda Pública con Gasto Etiquetado	0	0	0
<b>A3. Financiamiento Neto (A3 = F - G)</b>	<b>0</b>	<b>0</b>	<b>0</b>

Concepto	Estimado/ Aprobado	Devengado	Recaudado/ Pagado
A1. Ingresos de Libre Disposición	1,532,403	1,193,993	1,190,459
A3.1 Financiamiento Neto con Fuente de Pago de Ingresos de Libre Disposición (A3.1 = F1 - G1)	0	0	0
F1. Financiamiento con Fuente de Pago de Ingresos de Libre Disposición	0	0	0
G1. Amortización de la Deuda Pública con Gasto No Etiquetado	0	0	0
B1. Gasto No Etiquetado (sin incluir Amortización de la Deuda Pública)	1,830,403	1,836,803	1,836,803
C1. Remanentes de Ingresos de Libre Disposición aplicados en el periodo		0	0
<b>V. Balance Presupuestario de Recursos Disponibles (V = A1 + A3.1 - B1 + C1)</b>	<b>-278,000</b>	<b>-642,810</b>	<b>-648,344</b>
<b>VI. Balance Presupuestario de Recursos Disponibles sin Financiamiento Neto (VI = V - A3.1)</b>	<b>-278,000</b>	<b>-642,810</b>	<b>-648,344</b>

Concepto	Estimado/ Aprobado	Devengado	Recaudado/ Pagado
A2. Transferencias Federales Etiquetadas	278,000	561,734	561,734
A3.2 Financiamiento Neto con Fuente de Pago de Transferencias Federales Etiquetadas (A3.2 = F2 - G2)	0	0	0
F2. Financiamiento con Fuente de Pago de Transferencias Federales Etiquetadas	0	0	0
G2. Amortización de la Deuda Pública con Gasto Etiquetado	0	0	0
B2. Gasto Etiquetado (sin incluir Amortización de la Deuda Pública)	0	0	0
C2. Remanentes de Transferencias Federales Etiquetadas aplicados en el periodo		0	0
<b>VII. Balance Presupuestario de Recursos Etiquetados (VII = A2 + A3.2 - B2 + C2)</b>	<b>278,000</b>	<b>561,734</b>	<b>561,734</b>
<b>VIII. Balance Presupuestario de Recursos Etiquetados sin Financiamiento Neto (VIII = VII - A3.2)</b>	<b>278,000</b>	<b>561,734</b>	<b>561,734</b>



**OROMAPAS SANTA MARIA DEL ORO**  
**Estado Analítico de Ingresos Detallado - LDF**  
**Del 1 de Enero al 31 de diciembre de 2018**  
**(PESOS)**

Concepto (a)	Ingreso					Diferencia (a)
	Estimado (a)	Ampliaciones/ (Reducciones)	Modificado	Devengado	Recaudado	
<b>Ingresos de Libre Disposición</b>						
A. Impuestos	0	0	0	0	0	0
B. Cuotas y Aportaciones de Seguridad Social	0	0	0	0	0	0
C. Contribuciones de México	0	0	0	0	0	0
D. Derechos	1,552,403	9,200	1,561,603	1,193,993	1,192,228	-369,377
E. Productos	0	0	0	0	0	0
F. Aprovechamientos	0	0	0	0	0	0
G. Ingresos por Ventas de Bienes y Servicios	0	0	0	0	0	0
H. Participaciones: (H1+H2+H3+H4+H5+H6+H7+H8+H9+H10+H11)	0	0	0	0	0	0
H1) Fondo General de Participaciones	0	0	0	0	0	0
H2) Fondo de Fomento Municipal	0	0	0	0	0	0
H3) Fondo de Focalización y Rescate Social	0	0	0	0	0	0
H4) Fondo de Compensación	0	0	0	0	0	0
H5) Fondo de Extracción de Hidrocarburos	0	0	0	0	0	0
H6) Impuesto Especial Sobre Producción y Servicios	0	0	0	0	0	0
H7) 0.10% de la Recaudación Federal Participable	0	0	0	0	0	0
H8) 3.17% Sobre Extracción de Petróleo	0	0	0	0	0	0
H9) Gasolinas y Diesel	0	0	0	0	0	0
H10) Fondo del Impuesto Sobre la Renta	0	0	0	0	0	0
H11) Fondo de Estabilización de los Ingresos de las Entidades Federativas	0	0	0	0	0	0
I. Incentivos Derivados de la Colaboración Fiscal (I1+I2+I3+I4+I5)	0	0	0	0	0	0
I1) Tenencia y Uso de Vehículos	0	0	0	0	0	0
I2) Fondo de Compensación ISAN	0	0	0	0	0	0
I3) Impuesto Sobre Autorizaciones Nuevas	0	0	0	0	0	0
I4) Fondo de Compensación de Repares-Intermedios	0	0	0	0	0	0
I5) Otros Incentivos Económicos	0	0	0	0	0	0
J. Transferencias	0	0	0	0	0	0
K. Convenios	0	0	0	0	0	0
K1) Otros Convenios y Subsidios	0	0	0	0	0	0
L. Otros Ingresos de Libre Disposición (L1+L2)	0	0	0	0	0	0
L1) Participaciones en Ingresos Locales	0	0	0	0	0	0
L2) Otros Ingresos de Libre Disposición	0	0	0	0	0	0
<b>I. Total de Ingresos de Libre Disposición: (A+B+C+D+E+F+G+H+I+J+K+L)</b>	<b>1,552,403</b>	<b>9,200</b>	<b>1,561,603</b>	<b>1,193,993</b>	<b>1,192,228</b>	<b>-369,377</b>
<b>Ingresos Excedentes de Ingresos de Libre Disposición</b>						
<b>Transferencias Federales Etiquetadas</b>						
A. Aportaciones (A1+A2+A3+A4+A5+A6+A7+A8)	126,000	0	126,000	0	0	-126,000
A1) Fondo de Aportaciones para la Nómina Educativa y Gasto Operativo	126,000	0	126,000	0	0	-126,000
A2) Fondo de Aportaciones para los Servicios de Salud	0	0	0	0	0	0
A3) Fondo de Aportaciones para la Infraestructura Social	0	0	0	0	0	0
A4) Fondo de Aportaciones para el Fortalecimiento de los Municipios y de las Demarcaciones Territoriales del Distrito Federal	0	0	0	0	0	0
A5) Fondo de Aportaciones Multilaterales	0	0	0	0	0	0
A6) Fondo de Aportaciones para la Educación Tecnológica y de Adultos	0	0	0	0	0	0
A7) Fondo de Aportaciones para la Seguridad Pública de los Estados y del Distrito Federal	0	0	0	0	0	0
A8) Fondo de Aportaciones para el Fortalecimiento de las Entidades Federativas	0	0	0	0	0	0
B. Convenios (B1+B2+B3+B4)	150,000	411,734	561,734	561,734	561,734	411,734
B1) Convenios de Protección Social en Salud	150,000	411,734	561,734	561,734	561,734	411,734
B2) Convenios de Descentralización	0	0	0	0	0	0
B3) Convenios de Reasignación	0	0	0	0	0	0
B4) Otros Convenios y Subsidios	0	0	0	0	0	0
C. Fondos Diferidos de Aportaciones (C1+C2)	0	0	0	0	0	0
C1) Fondo para Entidades Federativas y Municipios Productores de Hidrocarburos	0	0	0	0	0	0
C2) Fondo Mero	0	0	0	0	0	0
D. Transferencias, Subsidios y Subvenciones, y Pensiones y Jubilaciones	0	0	0	0	0	0
E. Otras Transferencias Federales Etiquetadas	0	0	0	0	0	0
<b>E. Total de Transferencias Federales Etiquetadas (A + B + C + D + E)</b>	<b>276,000</b>	<b>411,734</b>	<b>687,734</b>	<b>561,734</b>	<b>561,734</b>	<b>383,734</b>
<b>III. Ingresos Derivados de Financiamientos (III = A)</b>	<b>0</b>	<b>0</b>	<b>0</b>	<b>0</b>	<b>0</b>	<b>0</b>
A. Ingresos Derivados de Financiamientos	0	0	0	0	0	0
<b>IV. Total de Ingresos (IV = I + E + III)</b>	<b>1,828,403</b>	<b>420,934</b>	<b>2,251,337</b>	<b>1,755,727</b>	<b>1,753,962</b>	<b>-495,643</b>
<b>Datos Informativos</b>						
1. Ingresos Derivados de Financiamientos con Fuente de Pago de Ingresos de Libre Disposición	0	0	0	0	0	0
2. Ingresos Derivados de Financiamientos con Fuente de Pago de Transferencias Federales Etiquetadas	0	0	0	0	0	0
3. Ingresos Derivados de Financiamientos (I = 1 + 2)	0	0	0	0	0	0



**OROMAPAS**

Nicolás Bravo No. 2  
 Colonia Centro  
 Santa María del Oro, Na

**INFORMACIÓN DE BALANCE DEL 2010**  
**Anexo Análisis del Estado del Presupuesto de Egresos Locales - LPE**  
**Cuadrante por Departamento, Estado y Cuenta de Gastos**  
**del 1 de Enero al 31 de Diciembre de 2010**

Concepto (a)	Egresos						Subtotal (d)
	Asignado (b)	Programado (c)	Realizado (e)	Devengado (f)	Pagos (g)	Saldo (h)	
<b>Estado de Aguascalientes (0403) (04030000)</b>	<b>1,380,427</b>	<b>428,234</b>	<b>6,351,237</b>	<b>1,338,823</b>	<b>1,000,263</b>	<b>1,338,263</b>	<b>61,334</b>
<b>I. Servicios Personales (04030001) (040300010000)</b>	1,380,427	176,642	127,424	111,222	112,803	112,803	28,612
(1) Participaciones al Personal de Cuenta Permanente	126,502	134,402	105,997	101,283	103,893	103,893	110,592
(2) Participaciones al Personal de Cuenta Transitorio	0	0	0	0	0	0	0
(3) Participaciones Adicionales y Excepcionales	19,442	0	11,442	0	0	0	19,442
(4) Remuneración Social	0	0	0	0	0	0	0
(5) Otras Participaciones Sociales y Complementarias	0	0	0	0	0	0	0
(6) Prestaciones	0	0	0	0	0	0	0
(7) Pagar de Egresos de Cuenta Permanente	0	0	0	0	0	0	0
<b>B. Materiales y Consumibles (04030002) (040300020000)</b>	10,987	282,794	148,611	46,239	42,729	42,729	14,111
(1) Materiales de Administración, Estructura de Dependencias y Arrendos (040300020001)	28,259	41,874	18,254	14,239	14,239	14,239	27,414
(2) Materiales y Servicios	1,987	0	1,987	0	0	0	1,987
(3) Materiales Financieros y Materiales de Producción y Comercialización	0	2,090	3,000	1,267	1,267	1,267	543
(4) Materiales y Artículos de Construcción y de Reparación	30,259	27,990	2,055	1,267	1,267	1,267	140
(5) Materiales Educativos, Recreativos y de Laboratorio	18,259	0	0	0	0	0	18,259
(6) Combustibles, Lubricantes y Accesorios	30,000	380,000	138,000	130,000	130,000	130,000	8,000
(7) Materiales, Materiales, Prendas de Protección y Materiales Especiales	3,300	4,000	4,000	4,000	4,000	4,000	0
(8) Materiales y Equipos de Protección Personal	0	0	0	0	0	0	0
(9) Herramientas, Maquinaria y Accesorios	3,300	0	3,300	0	0	0	3,300
<b>C. Servicios Locales (04030003) (040300030000)</b>	181,500	241,300	1,522,750	161,111	161,111	161,111	16,000
(1) Servicios Básicos	181,500	211,300	1,354,000	151,222	151,222	151,222	16,000
(2) Servicios de Mantenimiento	0	0	1,000	0	0	0	1,000
(3) Servicios Profesionales, Científicos, Técnicos y Otros Servicios	3,300	0	1,000	0	0	0	1,000
(4) Servicios Financieros, Bancarios y Comerciales	4,400	0	4,400	0	0	0	4,400
(5) Servicios de Informática, Procesamiento, Almacenamiento y Conservación	16,300	14,400	12,200	12,141	12,141	12,141	0
(6) Servicios de Comunicación Social y Publicidad	1,000	3,600	4,400	4,000	4,000	4,000	0
(7) Servicios de Transportación y Otros	12,000	4,000	14,400	4,401	4,401	4,401	0
(8) Servicios Especiales	2,000	0	2,000	0	0	0	2,000
(9) Otros Servicios Locales	16,700	0	17,000	17,664	17,664	17,664	0
<b>D. Transferencias, Apoyos, Subsidios y Otras Ayudas (04030004) (040300040000)</b>	0	0	0	0	0	0	0
(1) Transferencias Internas e Interdependencias al Sector Público	0	0	0	0	0	0	0
(2) Transferencias al Tercer Sector Público	0	0	0	0	0	0	0
(3) Subsidios y Subvenciones	0	0	0	0	0	0	0
(4) Ayudas Sociales	0	0	0	0	0	0	0
(5) Préstamos y Avances	0	0	0	0	0	0	0
(6) Transferencias e Interacciones, Interiores y Otras Entidades	0	0	0	0	0	0	0
(7) Transferencias e Interacciones Externas	0	0	0	0	0	0	0
(8) Transferencias	0	0	0	0	0	0	0
(9) Transferencias al Externo	0	0	0	0	0	0	0
<b>Materiales, Servicios e Inmuebles (04030005) (040300050000)</b>	0	0	1,611	0	0	0	1,611
(1) Materiales y Equipos de Administración	0	0	1,611	0	0	0	1,611
(2) Materiales y Equipos Especiales y Específicos	0	0	0	0	0	0	0
(3) Equipos Informáticos Móviles y Periféricos	0	0	0	0	0	0	0
(4) Materiales y Equipos de Transportación	0	0	0	0	0	0	0
(5) Equipos de Telefonía y Seguridad	0	0	0	0	0	0	0
(6) Maquinaria, Otros Equipos e Instrumentos	0	0	0	0	0	0	0
(7) Autos, Camiones	0	0	0	0	0	0	0
(8) Bienes Inmuebles	0	0	0	0	0	0	0
(9) Autos, Camiones	0	0	0	0	0	0	0
<b>Servicios Personales (04030001) (040300010000)</b>	0	0	0	0	0	0	0
(1) Otros Pagos en Servicio de Cuenta Pública	0	0	0	0	0	0	0
(2) Otros Pagos en Servicio Privado	0	0	0	0	0	0	0
(3) Servicios Profesionales y Servicios de Turismo	0	0	0	0	0	0	0
<b>Servicios Personales y Otros (04030006) (040300060000)</b>	0	0	0	0	0	0	0
(1) Remuneración Mensual y Trimestral del Personal Permanente	0	0	0	0	0	0	0
(2) Salarios y Participaciones de Cuenta	0	0	0	0	0	0	0
(3) Comisiones, Pagos y Salarios	0	0	0	0	0	0	0
(4) Comisiones de Transporte	0	0	0	0	0	0	0
(5) Incentivos en Participaciones, Bónanos y Otras Ayudas	0	0	0	0	0	0	0
(6) Incentivos de Seguridad, Incentivos de Incentivos	0	0	0	0	0	0	0
(7) Otras Incentivos Personales	0	0	0	0	0	0	0
(8) Préstamos para Contingencias y Otras Emergencias Especiales	0	0	0	0	0	0	0
<b>Parqueamientos e Aparcamientos (04030007) (040300070000)</b>	0	0	0	0	0	0	0
(1) Parqueamientos	0	0	0	0	0	0	0
(2) Aparcamientos	0	0	0	0	0	0	0
(3) Comisiones	0	0	0	0	0	0	0
<b>Servicios Personales (04030001) (040300010000)</b>	0	0	0	0	0	0	0
(1) Remuneración de Cuenta Pública	0	0	0	0	0	0	0
(2) Comisiones de Cuenta Pública	0	0	0	0	0	0	0
(3) Comisiones de Cuenta Pública	0	0	0	0	0	0	0
(4) Comisiones de Cuenta Pública	0	0	0	0	0	0	0
(5) Comisiones de Cuenta Pública	0	0	0	0	0	0	0
(6) Comisiones de Cuenta Pública	0	0	0	0	0	0	0
(7) Comisiones de Cuenta Pública	0	0	0	0	0	0	0
(8) Comisiones de Cuenta Pública	0	0	0	0	0	0	0
(9) Comisiones de Cuenta Pública	0	0	0	0	0	0	0
<b>Estado de Aguascalientes (0403) (04030000)</b>	<b>1,380,427</b>	<b>428,234</b>	<b>6,351,237</b>	<b>1,338,823</b>	<b>1,000,263</b>	<b>1,000,263</b>	<b>61,334</b>



**OROMAPAS**  
 Nicolás Bravo No.2  
 Colonia Centro  
 Santa María del Oro, Nari

**OROMAPAS SANTA MARIA DEL ORO**  
 Estado Analítico del Ejercicio del Presupuesto de Egresos Detallado - LDF  
 Clasificación Administrativa  
 Del 1 de Enero al 31 de diciembre de 2018  
 (PESOS)

Concepto (c)	Egresos					Subejercicio (e)
	Aprobado (d)	Ampliaciones/ (Reducciones)	Modificado	Devengado	Pagado	
I. Gasto No Etiquetado	1,830,403	420,934	2,251,337	1,836,803	1,836,803	414,534
ADMINISTRACION GENERAL	1,830,403	420,934	2,251,337	1,836,803	1,836,803	414,534
II. Gasto Etiquetado	0	0	0	0	0	0
ADMINISTRACION GENERAL	0	0	0	0	0	0
III. Total de Egresos (II + I + II)	1,830,403	420,934	2,251,337	1,836,803	1,836,803	414,534

  
**OROMAPAS**  
 Nicolás Bravo No. 2  
 Colonia Centro  
 Santa María del Oro, P.

**OROMAPAS SANTA MARIA DEL ORO**  
**Estado Analítico del Ejercicio del Presupuesto de Egresos Detallado - LDF**  
**Clasificación Funcional (Finalidad y Función)**  
**Del 1 de Enero al 31 de diciembre de 2018**  
**(PESOS)**

Concepto (c)	Egresos					Subejercicio (e)
	Aprobado (d)	Ampliaciones/Reducciones	Modificado	Devergado	Pagado	
<b>I. Gasto No Etiquetado (I=A+B+C+D)</b>	<b>1,830,403</b>	<b>420,934</b>	<b>2,251,337</b>	<b>1,687,264</b>	<b>1,687,264</b>	<b>564,073</b>
<b>A. Gobierno (A=a1+a2+a3+a4+a5+a6+a7+a8)</b>	0	0	0	0	0	0
a1) Legislación	0	0	0	0	0	0
a2) Justicia	0	0	0	0	0	0
a3) Coordinación de la Política de Gobierno	0	0	0	0	0	0
a4) Relaciones Exteriores	0	0	0	0	0	0
a5) Asuntos Financieros y Hacendarios	0	0	0	0	0	0
a6) Seguridad Nacional	0	0	0	0	0	0
a7) Asuntos de Orden Público y de Seguridad Interior	0	0	0	0	0	0
a8) Otros Servicios Generales	0	0	0	0	0	0
<b>B. Desarrollo Social (B=b1+b2+b3+b4+b5+b6+b7)</b>	<b>1,830,403</b>	<b>420,934</b>	<b>2,251,337</b>	<b>1,687,264</b>	<b>1,687,264</b>	<b>564,073</b>
b1) Protección Ambiental	0	0	0	0	0	0
b2) Vivienda y Servicios a la Comunidad	0	0	0	0	0	0
b3) Salud	0	0	0	0	0	0
b4) Recreación, Cultura y Otras Manifestaciones Sociales	0	0	0	0	0	0
b5) Educación	0	0	0	0	0	0
b6) Protección Social	0	0	0	0	0	0
b7) Otros Asuntos Sociales	1,830,403	420,934	2,251,337	1,687,264	1,687,264	564,073
<b>C. Desarrollo Económico (C=c1+c2+c3+c4+c5+c6+c7+c8+c9)</b>	0	0	0	0	0	0
c1) Asuntos Económicos, Comerciales y Laborales en General	0	0	0	0	0	0
c2) Agropecuaria, Silvicultura, Pesca y Caza	0	0	0	0	0	0
c3) Combustibles y Energía	0	0	0	0	0	0
c4) Minería, Manufacturas y Construcción	0	0	0	0	0	0
c5) Transporte	0	0	0	0	0	0
c6) Comunicaciones	0	0	0	0	0	0
c7) Turismo	0	0	0	0	0	0
c8) Ciencia, Tecnología e Innovación	0	0	0	0	0	0
c9) Otras Industrias y Otros Asuntos Económicos	0	0	0	0	0	0
<b>D. Otras No Clasificadas en Funciones Anteriores (D=d1+d2+d3+d4)</b>	0	0	0	0	0	0
d1) Transacciones de la Deuda Pública / Costo Financiero de la Deuda	0	0	0	0	0	0
d2) Transferencias, Participaciones y Aportaciones Entre Diferentes Niveles y Ordenes de	0	0	0	0	0	0
d3) saneamiento del Sistema Financiero	0	0	0	0	0	0
d4) Adeudos de Ejercicios Fiscales Anteriores	0	0	0	0	0	0
<b>II. Gasto Etiquetado (II=A+B+C+D)</b>	<b>0</b>	<b>0</b>	<b>0</b>	<b>0</b>	<b>0</b>	<b>0</b>
<b>A. Gobierno (A=a1+a2+a3+a4+a5+a6+a7+a8)</b>	0	0	0	0	0	0
a1) Legislación	0	0	0	0	0	0
a2) Justicia	0	0	0	0	0	0
a3) Coordinación de la Política de Gobierno	0	0	0	0	0	0
a4) Relaciones Exteriores	0	0	0	0	0	0
a5) Asuntos Financieros y Hacendarios	0	0	0	0	0	0
a6) Seguridad Nacional	0	0	0	0	0	0
a7) Asuntos de Orden Público y de Seguridad Interior	0	0	0	0	0	0
a8) Otros Servicios Generales	0	0	0	0	0	0
<b>B. Desarrollo Social (B=b1+b2+b3+b4+b5+b6+b7)</b>	0	0	0	0	0	0
b1) Protección Ambiental	0	0	0	0	0	0
b2) Vivienda y Servicios a la Comunidad	0	0	0	0	0	0
b3) Salud	0	0	0	0	0	0
b4) Recreación, Cultura y Otras Manifestaciones Sociales	0	0	0	0	0	0
b5) Educación	0	0	0	0	0	0
b6) Protección Social	0	0	0	0	0	0
b7) Otros Asuntos Sociales	0	0	0	0	0	0
<b>C. Desarrollo Económico (C=c1+c2+c3+c4+c5+c6+c7+c8+c9)</b>	0	0	0	0	0	0
c1) Asuntos Económicos, Comerciales y Laborales en General	0	0	0	0	0	0
c2) Agropecuaria, Silvicultura, Pesca y Caza	0	0	0	0	0	0
c3) Combustibles y Energía	0	0	0	0	0	0
c4) Minería, Manufacturas y Construcción	0	0	0	0	0	0
c5) Transporte	0	0	0	0	0	0
c6) Comunicaciones	0	0	0	0	0	0
c7) Turismo	0	0	0	0	0	0
c8) Ciencia, Tecnología e Innovación	0	0	0	0	0	0
c9) Otras Industrias y Otros Asuntos Económicos	0	0	0	0	0	0
<b>D. Otras No Clasificadas en Funciones Anteriores (D=d1+d2+d3+d4)</b>	0	0	0	0	0	0
d1) Transacciones de la Deuda Pública / Costo Financiero de la Deuda	0	0	0	0	0	0
d2) Transferencias, Participaciones y Aportaciones Entre Diferentes Niveles y Ordenes de	0	0	0	0	0	0
d3) saneamiento del Sistema Financiero	0	0	0	0	0	0
d4) Adeudos de Ejercicios Fiscales Anteriores	0	0	0	0	0	0
<b>III. Total de Egresos (III = I + II)</b>	<b>1,830,403</b>	<b>420,934</b>	<b>2,251,337</b>	<b>1,687,264</b>	<b>1,687,264</b>	<b>564,073</b>



OROMAPAS SANTA MARIA DEL ORO		IRE DEL ENTE PUBLICO (a)					
		Estado Analítico del Ejercicio del Presupuesto de Egresos Detallado - LDF					
		Clasificación de Servicios Personales por Categoría					
Del 1 de Enero al 31 de diciembre de 2018		(PESOS)					
Concepto (c)	Egresos						Subejercicio (v)
	Aprobado (f)	Ampliaciones (Reduccionales)	Modificado	Divergente	Pagado		
<b>I. Gasto No Etiquetado (I=A+B+C+D+E+F)</b>	916,334	-138,903	757,434	453,062	453,062	304,373	
A. Personal Administrativo y de Servicio Público	916,334	-138,903	757,434	453,062	453,062	304,373	
B. Magisterio			0	0	0	0	
C. Servicios de Salud (C1+C1+C2)	0	0	0	0	0	0	
c1) Personal Administrativo			0	0	0	0	
c2) Personal Médico, Paramédico y afín			0	0	0	0	
D. Seguridad Pública			0	0	0	0	
E. Gastos asociados a la implementación de nuevas leyes federales o reformas a las mismas (	0	0	0	0	0	0	
e1) Nombre del Programa o Ley 1			0	0	0	0	
e2) Nombre del Programa o Ley 2			0	0	0	0	
F. Sentencias laborales definitivas			0	0	0	0	
<b>II. Gasto Etiquetado (II=A+B+C+D+E+F)</b>	0	0	0	0	0	0	
A. Personal Administrativo y de Servicio Público	0	0	0	0	0	0	
B. Magisterio			0	0	0	0	
C. Servicios de Salud (C1+C1+C2)	0	0	0	0	0	0	
c1) Personal Administrativo			0	0	0	0	
c2) Personal Médico, Paramédico y afín			0	0	0	0	
D. Seguridad Pública			0	0	0	0	
E. Gastos asociados a la implementación de nuevas leyes federales o reformas a las mismas (	0	0	0	0	0	0	
e1) Nombre del Programa o Ley 1			0	0	0	0	
e2) Nombre del Programa o Ley 2			0	0	0	0	
F. Sentencias laborales definitivas			0	0	0	0	
<b>III. Total del Gasto en Servicios Personales (III = I + II)</b>	916,334	-138,903	757,434	453,062	453,062	304,373	



**OROMAPAS**

Nicolás Bravo No.2  
Colonia Centro  
Santa María del Oro, Nay



OROMAPAS SANTA MARIA DEL ORO						
Resultados de Ingresos - LDF						
(PESOS)						
Concepto (b)	2013	2014	2015	2016	2017	Año del Ejercicio Vigente 2018
<b>1. Ingresos de Libre Disposición (1=A+B+C+D+E+F+G+H+I+J+K+L)</b>	0	0	0	0	0	1,193,993
A. Impuestos						0
B. Cuotas y Aportaciones de Seguridad Social						0
C. Contribuciones de Mejoras						0
D. Derechos						1,193,993
E. Productos						0
F. Aprovechamientos						0
G. Ingresos por Ventas de Bienes y Servicios						0
H. Participaciones						0
I. Incentivos Derivados de la Colaboración Fiscal						0
J. Transferencias						0
K. Convenios						0
L. Otros Ingresos de Libre Disposición						0
<b>2. Transferencias Federales Etiquetadas (2=A+B+C+D+E)</b>	0	0	0	0	0	561,734
A. Aportaciones						0
B. Convenios						0
C. Fondos Distintos de Aportaciones						561,734
D. Transferencias, Subsidios y Subvenciones, y Pensiones y Jubilaciones						0
E. Otras Transferencias Federales Etiquetadas						0
<b>3. Ingresos Derivados de Financiamientos (3=A)</b>	0	0	0	0	0	0
A. Ingresos Derivados de Financiamientos						0
<b>4. Total de Resultados de Ingresos (4=1+2+3)</b>	0	0	0	0	0	1,755,727
<b>Datos Informativos</b>						0
1. Ingresos Derivados de Financiamientos con Fuente de Pago de Recursos de Libre Disposición						0
2. Ingresos Derivados de Financiamientos con Fuente de Pago de Transferencias Federales Etiquetadas						0
3. Ingresos Derivados de Financiamiento (3 = 1 + 2)	0	0	0	0	0	0

  
**OROMAPAS**  
 Nicolás Bravo No.2  
 Colonia Centro  
 Santa María del Oro, N:

OROMAPAS SANTA MARIA DEL ORO						
Resultados de Egresos - LDF						
(PESOS)						
Concepto (b)	2013	2014	2015	2016	2017	Año del Ejercicio Vigente 2018
<b>1. Gasto No Etiquetado (1=A+B+C+D+E+F+G+H+I)</b>	0	0	0	0	0	1,836,803
A. Servicios Personales						453,062
B. Materiales y Suministros						422,030
C. Servicios Generales						961,711
D. Transferencias, Asignaciones, Subsidios y Otras Ayudas						0
E. Bienes Muebles, Inmuebles e Intangibles						0
F. Inversión Pública						0
G. Inversiones Financieras y Otras Provisiones						0
H. Participaciones y Aportaciones						0
I. Deuda Pública						0
<b>2. Gasto Etiquetado (2=A+B+C+D+E+F+G+H+I)</b>	0	0	0	0	0	0
A. Servicios Personales						0
B. Materiales y Suministros						0
C. Servicios Generales						0
D. Transferencias, Asignaciones, Subsidios y Otras Ayudas						0
E. Bienes Muebles, Inmuebles e Intangibles						0
F. Inversión Pública						0
G. Inversiones Financieras y Otras Provisiones						0
H. Participaciones y Aportaciones						0
I. Deuda Pública						0
<b>3. Total del Resultado de Egresos (3=1+2)</b>	0	0	0	0	0	1,836,803



**OROMAPAS**

Nicolás Bravo No.2  
 Colonia Centro  
 Santa María del Oro, Na