

OROMAPAS

SANTA MARÍA DEL ORO, NAY.



Santa María
Del Oro 
H. XLI Ayuntamiento

Avance de gestión financiera de octubre a diciembre 2019

OROMAPAS



**ORGANISMO OPERADOR MUNICIPAL DE AGUA POTABLE,
ALCANTARILLADO Y
SANEAMIENTO DE SANTA MARIA DEL ORO, NAY.**



- I. El flujo contable de ingresos y egresos del trimestre del que se informe

**NICOLAS BRAVO # 2 COL. CENTRO C.P 63830 STA. MARÍA DEL ORO, NAY.
TEL: 01-327-244-07-18 oromapas_samao1@hotmail.com**



ORGANISMO OPERADOR DE AGUA POTABLE,
NAYARIT

Estado de Flujos de Efectivo
Del 01/ene/2019 Al 31/dic./2019

Usu: SUPERVISOR
Rep: rptEstadoFlujosEfectivo

Fecha y hora de Impresión | 28/ene./2020
08:51 a. m.

Concepto	2019	2018
FLUJOS DE EFECTIVO DE LAS ACTIVIDADES DE OPERACIÓN		
ORIGEN	\$2,612,797.67	\$0.00
DERECHOS	\$1,241,059.95	\$0.00
TRANSFERENCIAS, ASIGNACIONES, SUBSIDIOS Y OTRA AYUDAS	\$1,312,438.00	\$0.00
OTROS ORÍGENES DE OPERACIÓN	\$59,299.72	\$0.00
APLICACIÓN	\$2,618,202.19	\$0.00
SERVICIOS PERSONALES	\$817,005.37	\$0.00
MATERIALES Y SUMINISTROS	\$362,286.16	\$0.00
SERVICIOS GENERALES	\$1,438,910.66	\$0.00
FLUJOS NETOS DE EFECTIVO POR ACTIVIDADES DE OPERACIÓN	-\$5,404.52	\$0.00
FLUJOS DE EFECTIVO DE LAS ACTIVIDADES DE INVERSIÓN		
FLUJO DE EFECTIVO DE LAS ACTIVIDADES DE FINANCIAMIENTO		
INCREMENTO/DISMINUCIÓN NETA EN EL EFECTIVO Y EQUIVALENTES AL EFECTIVO	-\$5,404.52	\$0.00
EFECTIVO Y EQUIVALENTES AL EFECTIVO AL INICIO DEL EJERCICIO	\$13,314.17	\$0.00
EFECTIVO Y EQUIVALENTES AL EFECTIVO AL FINAL DEL EJERCICIO	\$7,909.65	\$0.00

"Bajo protesta de decir verdad declaramos que los Estados Financieros y sus notas, son razonablemente correctos y son responsabilidad del emisor".

JUAN DE JESUS HERNANDEZ TORRES

DIRECTOR OROMAPAS

ROXANA ALEJANDRA ZAMORA PAEZ

CONTADOR



OROMAPAS

Nicolás Bravo No.2
Colonia Centro
Santa María del Oro, Nay.



ORGANISMO OPERADOR DE AGUA POTABLE, NAYARIT

Estado de Flujos de Efectivo
Del 01/ene/2019 Al 31/dic./2019

Usu: SUPERVISOR
Rep: rptEstadoFlujosEfectivo

Fecha y hora de Impresión | 28/ene./2020
08:56 a. m.

Concepto	2019	2018
FLUJOS DE EFECTIVO DE LAS ACTIVIDADES DE OPERACIÓN		
ORIGEN	\$2,612,797.67	\$0.00
IMPUESTOS	\$0.00	\$0.00
CUOTAS Y APORTACIONES DE SEGURIDAD SOCIAL	\$0.00	\$0.00
CONTRIBUCIONES DE MEJORAS	\$0.00	\$0.00
DERECHOS	\$1,241,059.95	\$0.00
PRODUCTOS	\$0.00	\$0.00
APROVECHAMIENTOS	\$0.00	\$0.00
INGRESOS POR VENTA DE BIENES Y PRESTACIÓN DE SERVICIOS	\$0.00	\$0.00
PARTICIPACIONES Y APORTACIONES	\$0.00	\$0.00
TRANSFERENCIAS, ASIGNACIONES, SUBSIDIOS Y OTRA AYUDAS	\$1,312,438.00	\$0.00
OTROS ORÍGENES DE OPERACIÓN	\$59,299.72	\$0.00
APLICACIÓN	\$2,618,202.19	\$0.00
SERVICIOS PERSONALES	\$817,005.37	\$0.00
MATERIALES Y SUMINISTROS	\$362,286.16	\$0.00
SERVICIOS GENERALES	\$1,438,910.66	\$0.00
TRANSFERENCIAS INTERNAS Y ASIGNACIONES AL SECTOR PUBLICO	\$0.00	\$0.00
TRANSFERENCIAS AL RESTO DEL SECTOR PUBLICO	\$0.00	\$0.00
SUBSIDIOS Y SUBVENCIONES	\$0.00	\$0.00
AYUDAS SOCIALES	\$0.00	\$0.00
PENSIONES Y JUBILACIONES	\$0.00	\$0.00
TRANSFERENCIAS A FIDEICOMISOS, MANDATOS Y OTROS ANALOGOS	\$0.00	\$0.00
TRANSFERENCIAS A LA SEGURIDAD SOCIAL	\$0.00	\$0.00
DONATIVOS	\$0.00	\$0.00
TRANSFERENCIAS AL EXTERIOR	\$0.00	\$0.00
PARTICIPACIONES	\$0.00	\$0.00
APORTACIONES	\$0.00	\$0.00
CONVENIOS	\$0.00	\$0.00
OTRAS APLICACIONES DE OPERACIÓN	\$0.00	\$0.00
FLUJOS NETOS DE EFECTIVO POR ACTIVIDADES DE OPERACIÓN	-\$5,404.52	\$0.00
FLUJOS DE EFECTIVO DE LAS ACTIVIDADES DE INVERSIÓN		
ORIGEN	\$0.00	\$0.00
BIENES INMUEBLES, INFRAESTRUCTURA Y CONSTRUCCIONES EN PROCESO	\$0.00	\$0.00
BIENES MUEBLES	\$0.00	\$0.00
OTROS ORIGENES DE INVERSIÓN	\$0.00	\$0.00
APLICACIÓN	\$0.00	\$0.00
BIENES INMUEBLES, INFRAESTRUCTURA Y CONSTRUCCIONES EN PROCESO	\$0.00	\$0.00
BIENES MUEBLES	\$0.00	\$0.00
OTRAS APLICACIONES DE INVERSIÓN	\$0.00	\$0.00
FLUJOS NETOS DE EFECTIVO POR ACTIVIDADES DE INVERSIÓN	\$0.00	\$0.00
FLUJO DE EFECTIVO DE LAS ACTIVIDADES DE FINANCIAMIENTO		
ORIGEN	\$0.00	\$0.00
ENDEUDAMIENTO NETO	\$0.00	\$0.00
EXTERNO	\$0.00	\$0.00
INTERNO	\$0.00	\$0.00
OTROS ORIGENES DE FINANCIAMIENTO	\$0.00	\$0.00
APLICACIÓN	\$0.00	\$0.00
SERVICIOS DE LA DEUDA	\$0.00	\$0.00
INTERNO	\$0.00	\$0.00
EXTERNO	\$0.00	\$0.00
OTRAS APLICACIONES DE FINANCIAMIENTO	\$0.00	\$0.00
FLUJOS NETOS DE EFECTIVO POR ACTIVIDADES DE FINANCIAMIENTO	\$0.00	\$0.00
INCREMENTO/DISMINUCIÓN NETA EN EL EFECTIVO Y EQUIVALENTES AL EFECTIVO	-\$5,404.52	\$0.00
EFECTIVO Y EQUIVALENTES AL EFECTIVO AL INICIO DEL EJERCICIO	\$13,314.17	\$0.00
EFECTIVO Y EQUIVALENTES AL EFECTIVO AL FINAL DEL EJERCICIO	\$7,909.65	\$0.00



ORGANISMO OPERADOR DE AGUA POTABLE,
NAYARIT

Estado de Flujos de Efectivo
Del 01/ene/2019 Al 31/dic./2019

Usu: SUPERVISOR
Rep: rptEstadoFlujosEfectivo

Fecha y hora de Impresión | 28/ene./2020
08:56 a. m.

Concepto	2019	2018
----------	------	------

"Bajo protesta de decir verdad declaramos que los Estados Financieros y sus notas, son razonablemente correctos y son responsabilidad del emisor".

JUAN DE JESUS HERNANDEZ TORRES

DIRECTOR OROMAPAS

ROXANA ALEJANDRA ZAMORA PAEZ

CONTADOR




OROMAPAS

Nicolás Bravo No.2
Colonia Centro
Santa María del Oro, Nay.



**ORGANISMO OPERADOR MUNICIPAL DE AGUA POTABLE,
ALCANTARILLADO Y
SANEAMIENTO DE SANTA MARIA DEL ORO, NAY.**



- I. El flujo contable de ingresos y egresos del trimestre del que se informe

H. XLI AYUNTAMIENTO CONSTITUCIONAL
DEL MUNICIPIO DE SANTA MARIA DEL ORO, NAYARIT.

2017 - 2021



II. El avance del cumplimiento de los programas con base en los indicadores aprobados en el Presupuesto de Egresos correspondiente al 31 de diciembre de 2019

Indicadores de resultados

OBJETIVO ESTRATÉGICO	DEPENDENCIA	NOMBRE DEL INDICADOR	FÓRMULA	UNIDAD DE MEDIDA	TIPO DE INDICADOR	PROGRAMADO 2019	4to trimestre
Eficientar el suministro de agua potable en el Municipio	OROMAPAS	Incremento de la red de viviendas que cuentan con suministro de agua potable de la red pública del Municipio	Incremento de viviendas que cuentan con suministro de agua potable de la red pública municipal/ Total de viviendas que cuentan con suministro de agua potable de la red pública del Municipio	número de viviendas	cobertura	30	20
Mantener en óptimas condiciones la red hidráulica y drenaje del Municipio	OROMAPAS	Incremento de la red de viviendas que cuentan con servicio de drenaje en el municipio	Incremento de la red de viviendas que cuentan con servicio de drenaje en el municipio/ total de viviendas que cuentan con servicio de drenaje en el municipio	número de viviendas	cobertura	30	20


C. JUAN DE JESUS HERNANDEZ TORRES
DIRECTOR OROMAPAS SAMAO



OROMAPAS

Nicolás Bravo No.2
Colonia Centro
Santa María del Oro, Nay.

AVANCE DE PROGRAMAS 2019
OROMAPAS DE SANTA MARIA DEL ORO NAYARIT
AL 31 DE DICIEMBRE DE 2019

INGRESOS

TITULO	ESTIMADO				INGRESOS ENE-MAR	INGRESOS ABR-JUN	INGRESOS JUL-SEP	INGRESOS OCT-DIC	AVANCE FINANCIERO	POR INGRESAR
	APROBADO	AMPLIACIONES	MODIFICADO	TOTAL						
IMPUESTOS										
DERECHOS	\$ 1,597,381.98			\$ 1,597,381.98	\$ 545,430.96	\$ 231,141.20	\$ 219,891.94	\$ 249,059.01	78%	\$ 351,858.87
PRODUCTOS DE TIPO CORRIENTE										\$ -
APROVECHAMIENTOS DE TIPO CORRIENTE										\$ -
PARTICIPACIONES Y APORTACIONES	\$ -			\$ -						\$ -
OTROS INGRESOS Y BENEFICIOS VARIOS										\$ -
SUBSIDIOS	\$ 1,320,000.00			\$ 1,320,000.00	\$ 90,000.00	\$ 357,438.00	\$ 425,000.00	\$ 440,000.00		\$ 7,562.00
SUMAS	\$ 2,917,381.98			\$ 2,917,381.98	\$ 635,430.96	\$ 588,579.20	\$ 644,891.94	\$ 689,059.01		\$ 359,420.87


\$ 2,741,340.10

EGRESOS

TITULO	ESTIMADO					EGRESOS ENE-MAR	EGRESOS ABR-JUN	EGRESOS JUL-SEP	EGRESOS OCT-DIC	AVANCE FINANCIERO	GASTADO
	APROBADO	ampliaciones	transferencia	REDUCCIONES	MODIFICADO						
1000 SERVICIOS PERSONALES	\$ 1,103,374.10	\$ -		\$ -	\$ 1,103,374.10	\$ 185,036.00	\$ 152,059.11	\$ 55,988.50	\$ 279,819.55	35.63%	\$ 672,903.16
2000 MATERIALES Y SUMINISTROS	\$ 532,000.00	\$ -		\$ -	\$ 532,000.00	\$ 96,437.00	\$ 74,014.85	\$ 103,811.17	\$ 82,779.72	51.55%	\$ 357,042.74
3000 SERVICIOS GENERALES	\$ 1,242,006.88			\$ -	\$ 1,242,006.88	\$ 344,948.00	\$ 323,349.45	\$ 407,321.73	\$ 363,290.78	86.60%	\$ 1,438,909.96
5000 BIENES MUEBLES, INMUEBLES E INTANGIBLES	\$ 40,000.00	\$ -		\$ -	\$ 40,000.00						\$ -
TRANSFERENCIAS INTERNAS Y ASIGNACIONES A AYUDAS SOCIALES											
INTERESES DE LA DEUDA PUBLICA	\$ 1.00				\$ -	\$ -	\$ -	\$ -	\$ -		\$ -
COMISIONES DE LA DEUDA PUBLICA											
SUMAS	\$ 2,917,381.98	\$ -	\$ -	\$ -	\$ 2,917,380.98	\$ 626,421.00	\$ 549,423.41	\$ 567,121.40	\$ 725,890.05	0.00%	\$ 2,468,855.86

TOTAL EGRESOS \$ 2,468,855.86


 Juan de Jesus Hernandez Torres
 DIRECTOR DEL OROMAPAS
 Santa Maria del Oro, Nayarit


 Roxana Alejandra Zamora paez
 CONTADOR DE OROMAPAS
 Santa Maria del Oro, Nayarit





Estado Analítico del Ejercicio Presupuesto de Egresos

Clasificación Económica (por Tipo de Gasto)

| Del 01/ene./2019 Al 31/dic./2019

Fecha y 29/ene./2020

hora de Impresión 08:29 a. m.

Usu: SUPERVISOR

Rep: rptEstadoPresupuestoEgresos_CL2

Concepto	Egresos					Subejercicio
	Aprobado	Ampliaciones / (Reducciones)	Modificado	Devengado	Pagado	
1 Gasto Corriente	\$2,877,380.98	\$0.00	\$2,877,380.98	\$2,618,202.19	\$2,618,202.19	\$259,178.79
2 Gasto de Capital	\$40,001.00	\$0.00	\$40,001.00	\$0.00	\$0.00	\$40,001.00
Total	\$2,917,381.98	\$0.00	\$2,917,381.98	\$2,618,202.19	\$2,618,202.19	\$299,179.79



 JUAN DE JESUS HERNANDEZ TORRES
 DIRECTOR OROMAPAS


 ROXANA ALEJANDRA ZAMORA PAEZ
 CONTADOR


OROMAPAS
 Nicolás Bravo No.2
 Colonia Centro
 Santa María del Oro, Nay.



**ORGANISMO OPERADOR MUNICIPAL DE AGUA POTABLE,
ALCANTARILLADO Y
SANEAMIENTO DE SANTA MARIA DEL ORO, NAY.**



III. Tratándose de los balances presupuestarios de recursos disponibles negativos, a que hace referencia la Ley de Disciplina Financiera de las Entidades Federativas y los Municipios, contendrá el avance de las acciones tendientes a recuperar el presupuesto sostenible de recursos disponibles.

ORGANISMO OPERADOR DE AGUA POTABLE, ALCANTARILLADO Y SANEAMIENTO DEL MUNICIPIO DE SANTA MARIA DEL ORO, NAYARIT (a)

Balance Presupuestario - LDF
Del 1 de Enero al 31 de Diciembre de 2019 (b)
(PESOS)

Concepto (c)	Estimado/ Aprobado (d)	Devengado	Recaudado/ Pagado
A. Ingresos Totales (A = A1+A2+A3)	2,917,382	2,555,484	2,553,498
A1. Ingresos de Libre Disposición	2,917,382	2,555,484	2,553,498
A2. Transferencias Federales Etiquetadas			
A3. Financiamiento Neto	0	0	0
B. Egresos Presupuestarios¹ (B = B1+B2)	2,917,382	2,618,202	2,618,202
B1. Gasto No Etiquetado (sin incluir Amortización de la Deuda Pública)	2,917,382	2,618,202	2,618,202
B2. Gasto Etiquetado (sin incluir Amortización de la Deuda Pública)			
C. Remanentes del Ejercicio Anterior (C = C1 + C2)		0	0
C1. Remanentes de Ingresos de Libre Disposición aplicados en el periodo			
C2. Remanentes de Transferencias Federales Etiquetadas aplicados en el periodo			
I. Balance Presupuestario (I = A - B + C)	0	0	0
II. Balance Presupuestario sin Financiamiento Neto (II = I - A3)	0	0	0
III. Balance Presupuestario sin Financiamiento Neto y sin Remanentes del Ejercicio Anterior (III = II - C)	0	0	0

Concepto	Aprobado	Devengado	Pagado
E. Intereses, Comisiones y Gastos de la Deuda (E = E1+E2)	0	0	0
E1. Intereses, Comisiones y Gastos de la Deuda con Gasto No Etiquetado			
E2. Intereses, Comisiones y Gastos de la Deuda con Gasto Etiquetado			
IV. Balance Primario (IV = III - E)	0	0	0

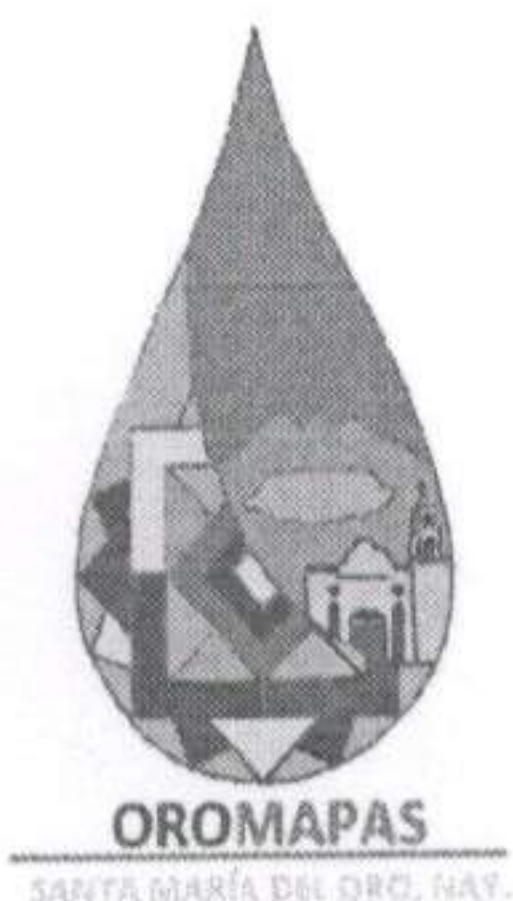
Concepto	Estimado/ Aprobado	Devengado	Recaudado/ Pagado
F. Financiamiento (F = F1 + F2)	0	0	0
F1. Financiamiento con Fuente de Pago de Ingresos de Libre Disposición			
F2. Financiamiento con Fuente de Pago de Transferencias Federales Etiquetadas			
G. Amortización de la Deuda (G = G1 + G2)	0	0	0
G1. Amortización de la Deuda Pública con Gasto No Etiquetado			
G2. Amortización de la Deuda Pública con Gasto Etiquetado			
A3. Financiamiento Neto (A3 = F - G)	0	0	0

Concepto	Estimado/ Aprobado	Devengado	Recaudado/ Pagado
A1. Ingresos de Libre Disposición	2,917,382	2,555,484	2,553,498
A3.1 Financiamiento Neto con Fuente de Pago de Ingresos de Libre Disposición (A3.1 = F1 - G1)	0	0	0
F1. Financiamiento con Fuente de Pago de Ingresos de Libre Disposición	0	0	0
G1. Amortización de la Deuda Pública con Gasto No Etiquetado	0	0	0
B1. Gasto No Etiquetado (sin incluir Amortización de la Deuda Pública)	2,917,382	2,618,202	2,618,202
C1. Remanentes de Ingresos de Libre Disposición aplicados en el periodo		0	0
V. Balance Presupuestario de Recursos Disponibles (V = A1 + A3.1 - B1 + C1)	0	0	0
VI. Balance Presupuestario de Recursos Disponibles sin Financiamiento Neto (VI = V - A3.1)	0	0	0

Concepto	Estimado/ Aprobado	Devengado	Recaudado/ Pagado
A2. Transferencias Federales Etiquetadas	0	0	0
A3.2 Financiamiento Neto con Fuente de Pago de Transferencias Federales Etiquetadas (A3.2 = F2 - G2)	0	0	0
F2. Financiamiento con Fuente de Pago de Transferencias Federales Etiquetadas	0	0	0
G2. Amortización de la Deuda Pública con Gasto Etiquetado	0	0	0
B2. Gasto Etiquetado (sin incluir Amortización de la Deuda Pública)	0	0	0
C2. Remanentes de Transferencias Federales Etiquetadas aplicados en el periodo		0	0
VII. Balance Presupuestario de Recursos Etiquetados (VII = A2 + A3.2 - B2 + C2)	0	0	0
VIII. Balance Presupuestario de Recursos Etiquetados sin Financiamiento Neto (VIII = VII - A3.2)	0	0	0



OROMAPAS
Nicolás Bravo No.2
Colonia Centro
Santa María del Oro, Nay



ORGANISMO OPERADOR MUNICIPAL DE AGUA POTABLE, ALCANTARILLADO
Y SANEAMIENTO



SANTA MARÍA DEL ORO, NAY. A 31 DE DICIEMBRE DE 2019

IV

El número, nombre y ubicación de las obras y acciones realizadas, indicando la inversión aprobada, los recursos ejercidos, y los saldos generados; así como el avance físico y financiero de cada uno de ellas.

Por medio del presente se expresa de este organismo operador municipal de agua potable, alcantarillado y saneamiento de Santa María del Oro Nayarit no se realizaron obras por parte de este organismo en el trimestre octubre - diciembre 2019

ATENTAMENTE


Juan de Jesús Hernández Torres
Director del Oromapas

Roxana Alejandra Zamora Páez
Contadora



OROMAPAS

Nicolás Bravo No.2
Colonia Centro
Santa María del Oro, Nay.



OROMAPAS

SANTA MARÍA DEL ORO, NAY.

ORGANISMO OPERADOR MUNICIPAL DE AGUA POTABLE, ALCANTARILLADO Y SANEAMIENTO



1594
Santa María
Del Oro
H. XLI Ayuntamiento

SANTA MARÍA DEL ORO, NAY. A 31 DE DICIEMBRE DEL 2019

V

En caso de aumento o creación de gasto al presupuesto de egresos, revelará la fuente de ingresos con la que se haya pagado el nuevo gasto, distinguiendo el gasto etiquetado y no etiquetado.

Por medio del presente se expresa de este organismo operador municipal de agua potable y alcantarillado y saneamiento de Santa María del Oro Nayarit se realizaron aumentos o creaciones al gasto presupuestario de egresos durante el trimestre A 31 DE DICIEMBRE 2019

ATENTAMENTE

Juan de Jesús Hernández Torres
Director del Oromapas

Roxana Alejandra Zamora Páez
Contadora




OROMAPAS

Nicolás Bravo No.2
Colonia Centro
Santa María del Oro, Nay.

NICOLAS BRAVO # 2 COL. CENTRO C.P 63830 STA. MARÍA DEL ORO, NAY.
TEL: 01-327-244-07-18 oromapas_contarox@outlook.es

ORGANISMO OPERADOR DE AGUA POTABLE, ALcantarillado Y saneamiento DEL MUNICIPIO DE NAYARIT



Usr: SUPERVISOR

Fecha y hora: 08:50 a. m. 29/ene/17

Proyecto / Proceso	Ampliaciones / Aprobado (Reducciones)	Presupuesto Vigente	Presupuesto Disponible para Comprometer	Comprometido	Devengado	Comprometido No Devengado	Presupuesto Sin Devengar	Ejercido	Pagado	Cuentas por Pagar Deuda
P1										
1401										
10000	SERVICIOS PERSONALES	\$839,974.10	\$839,974.10	\$817,005.37	\$22,968.73	\$817,005.37	\$0.00	\$22,968.73	\$817,005.37	\$817,005.37
11000	REMUNERACIONES AL PERSONAL DE CARÁCTER PERMANENTE	\$769,974.10	\$829,974.10	\$817,005.37	\$12,968.73	\$817,005.37	\$0.00	\$12,968.73	\$817,005.37	\$817,005.37
11300	SUELDOS BASE AL PERSONAL PERMANENTE	\$769,974.10	\$829,974.10	\$817,005.37	\$12,968.73	\$817,005.37	\$0.00	\$12,968.73	\$817,005.37	\$0.00
11302	SUELDOS AL PERSONAL DE CONFIANZA	\$764,892.00	\$824,892.00	\$817,005.37	\$7,886.63	\$817,005.37	\$0.00	\$7,886.63	\$817,005.37	\$0.00
11306	AJUSTE DE CALENDARIO	\$5,082.10	\$5,082.10	\$0.00	\$5,082.10	\$0.00	\$0.00	\$5,082.10	\$0.00	\$0.00
13000	REMUNERACIONES ADICIONALES Y ESPECIALES	\$70,000.00	\$10,000.00	\$0.00	\$10,000.00	\$0.00	\$0.00	\$10,000.00	\$0.00	\$0.00
13200	PRIMAS DE VACACIONES, DOMINICAL Y GRATIFICACIÓN DE FIN DE AÑO	\$30,000.00	\$0.00	\$0.00	\$0.00	\$0.00	\$0.00	\$0.00	\$0.00	\$0.00
13201	PRIMAS DE VACACIONES	\$30,000.00	\$0.00	\$0.00	\$0.00	\$0.00	\$0.00	\$0.00	\$0.00	\$0.00
13400	COMPENSACIONES	\$40,000.00	\$10,000.00	\$0.00	\$10,000.00	\$0.00	\$0.00	\$10,000.00	\$0.00	\$0.00
13401	COMPENSACIONES ORDINARIAS	\$40,000.00	\$10,000.00	\$0.00	\$10,000.00	\$0.00	\$0.00	\$10,000.00	\$0.00	\$0.00
20000	MATERIALES Y SUMINISTROS	\$432,000.00	\$432,000.00	\$333,249.21	\$98,750.79	\$333,249.21	\$0.00	\$98,750.79	\$333,249.21	\$333,249.21
21000	MATERIALES DE ADMINISTRACION, EMISION DE DOCUMENTOS Y ARTICULOS OFICIALES	\$186,000.00	\$176,000.00	\$138,679.15	\$37,320.85	\$138,679.15	\$0.00	\$37,320.85	\$138,679.15	\$130,704.15
21100	MATERIALES, ÚTILES Y EQUIPOS MENORES DE OFICINA	\$66,000.00	\$51,000.00	\$38,464.80	\$12,535.20	\$38,464.80	\$0.00	\$12,535.20	\$38,464.80	\$0.00
21101	MATERIALES PARA SERVICIO EN GENERAL	\$36,000.00	\$21,000.00	\$8,898.00	\$12,102.00	\$8,898.00	\$0.00	\$12,102.00	\$8,898.00	\$0.00
21102	ARTÍCULOS Y MATERIAL DE OFICINA	\$30,000.00	\$30,000.00	\$29,566.80	\$433.20	\$29,566.80	\$0.00	\$433.20	\$29,566.80	\$0.00
21400	MATERIALES, ÚTILES Y EQUIPOS MENORES DE TECNOLOGÍAS DE LA INFORMACIÓN Y SUMINISTROS INFORMÁTICOS	\$30,000.00	\$30,000.00	\$22,916.15	\$7,083.85	\$22,916.15	\$0.00	\$7,083.85	\$22,916.15	\$0.00
21401	SUMINISTROS INFORMÁTICOS	\$30,000.00	\$30,000.00	\$22,916.15	\$7,083.85	\$22,916.15	\$0.00	\$7,083.85	\$22,916.15	\$0.00
21500	MATERIAL IMPRESO E INFORMACIÓN DIGITAL	\$60,000.00	\$45,000.00	\$27,917.00	\$17,083.00	\$27,917.00	\$0.00	\$17,083.00	\$27,917.00	\$19,942.00
21501	ARTÍCULOS DIVERSOS DE CARÁCTER COMERCIAL	\$30,000.00	\$15,000.00	\$0.00	\$15,000.00	\$0.00	\$0.00	\$15,000.00	\$0.00	\$0.00
21502	ARTÍCULOS PARA SERVICIOS GENERALES	\$30,000.00	\$30,000.00	\$27,917.00	\$2,083.00	\$27,917.00	\$0.00	\$2,083.00	\$27,917.00	\$19,942.00
21600	MATERIAL DE LIMPIEZA	\$30,000.00	\$50,000.00	\$49,381.20	\$618.80	\$49,381.20	\$0.00	\$618.80	\$49,381.20	\$0.00
21601	MATERIALES Y ARTÍCULOS DE LIMPIEZA	\$30,000.00	\$50,000.00	\$49,381.20	\$618.80	\$49,381.20	\$0.00	\$618.80	\$49,381.20	\$0.00
22000	ALIMENTOS Y UTENSILIOS	\$10,000.00	\$10,000.00	\$1,590.50	\$8,409.50	\$1,590.50	\$0.00	\$8,409.50	\$1,590.50	\$1,590.50
22100	PRODUCTOS ALIMENTICIOS PARA PERSONAS	\$10,000.00	\$10,000.00	\$1,590.50	\$8,409.50	\$1,590.50	\$0.00	\$8,409.50	\$1,590.50	\$0.00
22105	PRODUCTOS DIVERSOS PARA ALIMENTACIÓN DE PERSONAS	\$10,000.00	\$10,000.00	\$1,590.50	\$8,409.50	\$1,590.50	\$0.00	\$8,409.50	\$1,590.50	\$0.00
25000	PRODUCTOS QUÍMICOS, FARMACEUTICOS Y DE LABORATORIO	\$51,000.00	\$61,000.00	\$60,455.20	\$544.80	\$60,455.20	\$0.00	\$544.80	\$60,455.20	\$68,430.20
25300	MEDICINAS Y PRODUCTOS FARMACÉUTICOS	\$1,000.00	\$1,000.00	\$837.00	\$163.00	\$837.00	\$0.00	\$163.00	\$837.00	\$0.00
25301	MEDICINAS Y PRODUCTOS FARMACÉUTICOS DE APLICACIÓN HUMANA	\$1,000.00	\$1,000.00	\$837.00	\$163.00	\$837.00	\$0.00	\$163.00	\$837.00	\$0.00
25900	OTROS PRODUCTOS QUÍMICOS	\$50,000.00	\$60,000.00	\$59,618.20	\$381.80	\$59,618.20	\$0.00	\$381.80	\$59,618.20	\$67,593.20
25901	OTRAS SUBSTANCIAS Y PRODUCTOS QUÍMICOS	\$50,000.00	\$60,000.00	\$59,618.20	\$381.80	\$59,618.20	\$0.00	\$381.80	\$59,618.20	\$67,593.20

ORGANISMO OPERADOR DE AGUA POTABLE, ALCANTARILLADO Y SANAMIENTO DEL MUNICIPIO DE SANTA MARIA DEL TROCEN, NAYARIT



Usr: SUPERVISOR

Fecha y 29/ene./2020

hora de Impresión 08:50 a. m.

Proyecto / Proceso	Objeto del Gasto	Aprobado	Ampliaciones / (Reducciones)	Presupuesto Vigente	Comprometido	Presupuesto Disponible para Comprometer	Devengado	Comprometido No Devengado	Presupuesto Sin Devengar	Ejercido	Pagado	Cuentas por Pagar Deuda
26000	COMBUSTIBLES, LUBRICANTES Y ADITIVOS	\$150,000.00		\$150,000.00	\$126,551.88	\$23,448.12	\$126,551.88	\$0.00	\$23,448.12	\$126,551.88	\$126,551.88	\$0.00
26100	COMBUSTIBLES, LUBRICANTES Y ADITIVOS	\$150,000.00		\$150,000.00	\$126,551.88	\$23,448.12	\$126,551.88	\$0.00	\$23,448.12	\$126,551.88	\$126,551.88	\$0.00
26101	COMBUSTIBLES, LUBRICANTES Y ADITIVOS	\$150,000.00		\$150,000.00	\$126,551.88	\$23,448.12	\$126,551.88	\$0.00	\$23,448.12	\$126,551.88	\$126,551.88	\$0.00
27000	VESTUARIO, BLANCOS, PRENDAS DE PROTECCION Y ARTICULOS DEPORTIVOS	\$5,000.00		\$5,000.00	\$439.98	\$4,560.02	\$439.98	\$0.00	\$4,560.02	\$439.98	\$439.98	\$0.00
27100	VESTUARIO Y UNIFORMES	\$5,000.00		\$5,000.00	\$439.98	\$4,560.02	\$439.98	\$0.00	\$4,560.02	\$439.98	\$439.98	\$0.00
27106	PRODUCTOS TEXTILES ADQUIRIDOS COMO VESTUARIO Y UNIFORMES	\$5,000.00		\$5,000.00	\$439.98	\$4,560.02	\$439.98	\$0.00	\$4,560.02	\$439.98	\$439.98	\$0.00
29000	HERRAMIENTAS, REFACCIONES Y ACCESORIOS MENORES	\$30,000.00		\$30,000.00	\$5,532.50	\$24,467.50	\$5,532.50	\$0.00	\$24,467.50	\$5,532.50	\$5,532.50	\$0.00
29100	HERRAMIENTAS MENORES	\$10,000.00		\$10,000.00	\$1,300.00	\$8,700.00	\$1,300.00	\$0.00	\$8,700.00	\$1,300.00	\$1,300.00	\$0.00
29101	ACCESORIOS Y MATERIALES MENORES	\$10,000.00		\$10,000.00	\$1,300.00	\$8,700.00	\$1,300.00	\$0.00	\$8,700.00	\$1,300.00	\$1,300.00	\$0.00
29400	REFACCIONES Y ACCESORIOS MENORES DE EQUIPO DE CÓMPUTO Y TECNOLOGÍAS DE LA	\$10,000.00		\$10,000.00	\$0.00	\$10,000.00	\$0.00	\$0.00	\$10,000.00	\$0.00	\$0.00	\$0.00
29403	REFACCIONES Y ACCESORIOS MENORES DE CARÁCTER INFORMÁTICO	\$10,000.00		\$10,000.00	\$0.00	\$10,000.00	\$0.00	\$0.00	\$10,000.00	\$0.00	\$0.00	\$0.00
29600	REFACCIONES Y ACCESORIOS MENORES DE EQUIPO DE TRANSPORTE	\$10,000.00		\$10,000.00	\$4,232.50	\$5,767.50	\$4,232.50	\$0.00	\$5,767.50	\$4,232.50	\$4,232.50	\$0.00
29602	ARTÍCULOS AUTOMOTRICES MENORES	\$10,000.00		\$10,000.00	\$4,232.50	\$5,767.50	\$4,232.50	\$0.00	\$5,767.50	\$4,232.50	\$4,232.50	\$0.00
30000	SERVICIOS GENERALES	\$342,006.88		\$342,006.88	\$187,831.68	\$154,175.20	\$187,831.68	\$0.00	\$154,175.20	\$187,831.68	\$187,831.68	\$0.00
31000	SERVICIOS BASICOS	\$16,600.00		\$19,600.00	\$12,321.00	\$7,279.00	\$12,321.00	\$0.00	\$7,279.00	\$12,321.00	\$12,321.00	\$0.00
31300	AGUA	\$800.00		\$800.00	\$0.00	\$800.00	\$0.00	\$0.00	\$800.00	\$0.00	\$0.00	\$0.00
31301	AGUA	\$800.00		\$800.00	\$0.00	\$800.00	\$0.00	\$0.00	\$800.00	\$0.00	\$0.00	\$0.00
31400	TELEFONÍA TRADICIONAL	\$10,000.00		\$13,000.00	\$12,321.00	\$679.00	\$12,321.00	\$0.00	\$679.00	\$12,321.00	\$12,321.00	\$0.00
31401	TELEFONÍA TRADICIONAL	\$10,000.00		\$13,000.00	\$12,321.00	\$679.00	\$12,321.00	\$0.00	\$679.00	\$12,321.00	\$12,321.00	\$0.00
31500	TELEFONÍA CELULAR	\$800.00		\$800.00	\$0.00	\$800.00	\$0.00	\$0.00	\$800.00	\$0.00	\$0.00	\$0.00
31501	TELEFONÍA CELULAR	\$800.00		\$800.00	\$0.00	\$800.00	\$0.00	\$0.00	\$800.00	\$0.00	\$0.00	\$0.00
31800	SERVICIOS POSTALES Y TELEGRÁFICOS	\$5,000.00		\$5,000.00	\$0.00	\$5,000.00	\$0.00	\$0.00	\$5,000.00	\$0.00	\$0.00	\$0.00
31801	SERVICIO POSTAL	\$5,000.00		\$5,000.00	\$0.00	\$5,000.00	\$0.00	\$0.00	\$5,000.00	\$0.00	\$0.00	\$0.00
32000	SERVICIOS DE ARRENDAMIENTO	\$10,000.00		\$10,000.00	\$0.00	\$10,000.00	\$0.00	\$0.00	\$10,000.00	\$0.00	\$0.00	\$0.00
32600	ARRENDAMIENTO DE MAQUINARIA, OTROS EQUIPOS Y HERRAMIENTAS	\$10,000.00		\$10,000.00	\$0.00	\$10,000.00	\$0.00	\$0.00	\$10,000.00	\$0.00	\$0.00	\$0.00
32601	ARRENDAMIENTO DE MAQUINARIA, OTROS EQUIPOS Y HERRAMIENTAS	\$10,000.00		\$10,000.00	\$0.00	\$10,000.00	\$0.00	\$0.00	\$10,000.00	\$0.00	\$0.00	\$0.00
33000	SERVICIOS PROFESIONALES, CIENTIFICOS, TÉCNICOS Y OTROS SERVICIOS	\$40,000.00		\$40,000.00	\$17,950.00	\$22,050.00	\$17,950.00	\$0.00	\$22,050.00	\$17,950.00	\$17,950.00	\$0.00
33100	SERVICIOS LEGALES, DE CONTABILIDAD, AUDITORÍA Y RELACIONADOS	\$20,000.00		\$20,000.00	\$17,950.00	\$2,050.00	\$17,950.00	\$0.00	\$2,050.00	\$17,950.00	\$17,950.00	\$0.00
33102	OTRAS ASESORÍAS PARA LA OPERACIÓN DE PROGRAMAS	\$20,000.00		\$20,000.00	\$17,950.00	\$2,050.00	\$17,950.00	\$0.00	\$2,050.00	\$17,950.00	\$17,950.00	\$0.00
33600	SERVICIOS DE APOYO ADMINISTRATIVO, TRADUCCIÓN, FOTOCOPIADO E IMPRESIÓN	\$20,000.00		\$20,000.00	\$0.00	\$20,000.00	\$0.00	\$0.00	\$20,000.00	\$0.00	\$0.00	\$0.00
33602	OTROS SERVICIOS COMERCIALES	\$20,000.00		\$20,000.00	\$0.00	\$20,000.00	\$0.00	\$0.00	\$20,000.00	\$0.00	\$0.00	\$0.00
34000	SERVICIOS FINANCIEROS, BANCARIOS Y COMERCIALES	\$23,406.88		\$23,406.88	\$4,573.34	\$18,833.54	\$4,573.34	\$0.00	\$18,833.54	\$4,573.34	\$4,573.34	\$0.00
34100	SERVICIOS FINANCIEROS Y BANCARIOS	\$5,000.00		\$5,000.00	\$4,573.34	\$426.66	\$4,573.34	\$0.00	\$426.66	\$4,573.34	\$4,573.34	\$0.00

ORGANISMO OPERADOR DE AGUA POTABLE, ALCANTARILLADO Y SANEAMIENTO DEL MUNICIPIO DE SANTA MARIA DEL JIRO,
NAYARIT




Usr: SUPERVISOR

Fecha y 29/ene./2020

hora de Impresión 08:50 a. m.

Proyecto / Proceso		Ampliaciones / Aprobado (Reducciones)	Presupuesto Vigente	Comprometido	Presupuesto Disponibile para Comprometer	Devengado	Comprometido No Devengado	Presupuesto Sin Devengar	Ejercido	Pagado	Cuentas por Pagar
Objeto del Gasto											Deuda
34101	COMISIONES BANCARIAS	\$5,000.00	\$5,000.00	\$4,573.34	\$426.66	\$4,573.34	\$0.00	\$426.66	\$4,573.34	\$4,573.34	\$0.00
34500	SEGURO DE BIENES PATRIMONIALES	\$18,406.88	\$18,406.88	\$0.00	\$18,406.88	\$0.00	\$0.00	\$18,406.88	\$0.00	\$0.00	\$0.00
34501	SEGUROS DE BIENES PATRIMONIALES	\$18,406.88	\$18,406.88	\$0.00	\$18,406.88	\$0.00	\$0.00	\$18,406.88	\$0.00	\$0.00	\$0.00
35000	SERVICIOS DE INSTALACION, REPARACION, MANTENIMIENTO Y CONSERVACION	\$80,000.00	\$93,000.00	\$58,141.01	\$34,858.99	\$58,141.01	\$0.00	\$34,858.99	\$58,141.01	\$58,141.01	\$0.00
35100	CONSERVACION Y MANTENIMIENTO MENOR DE INMUEBLES	\$40,000.00	\$40,000.00	\$13,840.01	\$26,159.99	\$13,840.01	\$0.00	\$26,159.99	\$13,840.01	\$13,840.01	\$0.00
35101	MANTENIMIENTO Y CONSERVACION DE INMUEBLES PARA LA PRESTACION DE	\$20,000.00	\$20,000.00	\$3,400.01	\$16,599.99	\$3,400.01	\$0.00	\$16,599.99	\$3,400.01	\$3,400.01	\$0.00
35102	MANTENIMIENTO Y CONSERVACION DE INMUEBLES PARA LA PRESTACION DE	\$20,000.00	\$20,000.00	\$10,440.00	\$9,560.00	\$10,440.00	\$0.00	\$9,560.00	\$10,440.00	\$10,440.00	\$0.00
35500	REPARACION Y MANTENIMIENTO DE EQUIPO DE TRANSPORTE	\$20,000.00	\$20,000.00	\$12,255.00	\$7,745.00	\$12,255.00	\$0.00	\$7,745.00	\$12,255.00	\$12,255.00	\$0.00
35501	REPARACION Y MANTENIMIENTO DE EQUIPO DE TRANSPORTE	\$20,000.00	\$20,000.00	\$12,255.00	\$7,745.00	\$12,255.00	\$0.00	\$7,745.00	\$12,255.00	\$12,255.00	\$0.00
35700	INSTALACION, REPARACION Y MANTENIMIENTO DE MAQUINARIA, OTROS EQUIPOS Y	\$20,000.00	\$33,000.00	\$32,046.00	\$954.00	\$32,046.00	\$0.00	\$954.00	\$32,046.00	\$32,046.00	\$0.00
35701	MANTENIMIENTO Y CONSERVACION DE MAQUINARIA Y EQUIPO	\$20,000.00	\$33,000.00	\$32,046.00	\$954.00	\$32,046.00	\$0.00	\$954.00	\$32,046.00	\$32,046.00	\$0.00
36000	SERVICIOS DE COMUNICACION SOCIAL Y DIFUSION	\$2,000.00	\$8,000.00	\$3,502.00	\$4,498.00	\$3,502.00	\$0.00	\$4,498.00	\$3,502.00	\$3,502.00	\$0.00
36100	DIFUSION POR RADIO, TELEVISION Y OTROS MEDIOS DE MENSAJES SOBRE PROGRAMAS Y	\$2,000.00	\$8,000.00	\$3,502.00	\$4,498.00	\$3,502.00	\$0.00	\$4,498.00	\$3,502.00	\$3,502.00	\$0.00
36101	DIFUSION POR RADIO, TELEVISION Y OTROS MEDIOS DE MENSAJES SOBRE PROGRAMAS Y	\$2,000.00	\$8,000.00	\$3,502.00	\$4,498.00	\$3,502.00	\$0.00	\$4,498.00	\$3,502.00	\$3,502.00	\$0.00
37000	SERVICIOS DE TRASLADO Y VIATICOS	\$60,000.00	\$34,500.00	\$9,117.00	\$25,383.00	\$9,117.00	\$0.00	\$25,383.00	\$9,117.00	\$9,117.00	\$0.00
37200	PASAJES TERRESTRES	\$30,000.00	\$27,000.00	\$1,620.00	\$25,380.00	\$1,620.00	\$0.00	\$25,380.00	\$1,620.00	\$1,620.00	\$0.00
37201	PASAJES TERRESTRES	\$30,000.00	\$27,000.00	\$1,620.00	\$25,380.00	\$1,620.00	\$0.00	\$25,380.00	\$1,620.00	\$1,620.00	\$0.00
37500	VIATICOS EN EL PAIS	\$30,000.00	\$7,500.00	\$7,497.00	\$3.00	\$7,497.00	\$0.00	\$3.00	\$7,497.00	\$7,497.00	\$0.00
37501	VIATICOS EN EL PAIS	\$30,000.00	\$7,500.00	\$7,497.00	\$3.00	\$7,497.00	\$0.00	\$3.00	\$7,497.00	\$7,497.00	\$0.00
38000	SERVICIOS OFICIALES	\$40,000.00	\$21,500.00	\$0.00	\$21,500.00	\$0.00	\$0.00	\$21,500.00	\$0.00	\$0.00	\$0.00
38200	GASTOS DE ORDEN SOCIAL Y CULTURAL	\$40,000.00	\$21,500.00	\$0.00	\$21,500.00	\$0.00	\$0.00	\$21,500.00	\$0.00	\$0.00	\$0.00
38201	GASTOS DE ORDEN SOCIAL Y CULTURAL	\$40,000.00	\$21,500.00	\$0.00	\$21,500.00	\$0.00	\$0.00	\$21,500.00	\$0.00	\$0.00	\$0.00
39000	OTROS SERVICIOS GENERALES	\$70,000.00	\$92,000.00	\$82,227.33	\$9,772.67	\$82,227.33	\$0.00	\$9,772.67	\$82,227.33	\$82,227.33	\$0.00
39200	IMPUESTOS Y DERECHOS	\$30,000.00	\$42,000.00	\$40,839.00	\$1,161.00	\$40,839.00	\$0.00	\$1,161.00	\$40,839.00	\$40,839.00	\$0.00
39202	OTROS IMPUESTOS Y DERECHOS	\$30,000.00	\$42,000.00	\$40,839.00	\$1,161.00	\$40,839.00	\$0.00	\$1,161.00	\$40,839.00	\$40,839.00	\$0.00
39900	OTROS SERVICIOS GENERALES	\$40,000.00	\$50,000.00	\$41,388.33	\$8,611.67	\$41,388.33	\$0.00	\$8,611.67	\$41,388.33	\$41,388.33	\$0.00
39901	SERVICIOS DE ALIMENTACION	\$10,000.00	\$20,000.00	\$19,200.93	\$799.07	\$19,200.93	\$0.00	\$799.07	\$19,200.93	\$19,200.93	\$0.00
39902	OTROS SERVICIOS GENERALES	\$30,000.00	\$30,000.00	\$22,187.40	\$7,812.60	\$22,187.40	\$0.00	\$7,812.60	\$22,187.40	\$22,187.40	\$0.00
60000	INVERSION PUBLICA	\$1.00	\$1.00	\$0.00	\$1.00	\$0.00	\$0.00	\$1.00	\$0.00	\$0.00	\$0.00
61000	OBRA PUBLICA EN BIENES DE DOMINIO PUBLICO	\$1.00	\$1.00	\$0.00	\$1.00	\$0.00	\$0.00	\$1.00	\$0.00	\$0.00	\$0.00
61300	Construcción de obras para el abastecimiento de agua potable, gas, electricidad y	\$1.00	\$1.00	\$0.00	\$1.00	\$0.00	\$0.00	\$1.00	\$0.00	\$0.00	\$0.00
61301	INFRAESTRUCTURA DE AGUA POTABLE, SANEAMIENTO, SERVICIOS SOCIALES Y CONTROL DE	\$1.00	\$1.00	\$0.00	\$1.00	\$0.00	\$0.00	\$1.00	\$0.00	\$0.00	\$0.00
INGRESOS PROPIOS		\$1,613,981.98	\$1,613,981.98	\$1,338,086.26	\$275,895.72	\$1,338,086.26	\$0.00	\$275,895.72	\$1,338,086.26	\$1,338,086.26	\$0.00

ORGANISMO OPERADOR DE AGUA POTABLE, ALCANTARILLADO Y SANEAMIENTO DEL MUNICIPIO DE SANTA MARIA DEL JRO,
NAYARIT




Usr: SUPERVISOR

Fecha y 29/ene./2020

hora de Impresión 08:50 a. m.

Proyecto / Proceso Objeto del Gasto	Ampliaciones / (Reducciones)	Presupuesto Vigente	Comprometido	Presupuesto Disponibile para Comprometer	Devengado	Comprometido No Devengado	Presupuesto Sin Devengar	Ejercido	Pagado	Cuentas por Pagar Deuda
1701										
10000 SERVICIOS PERSONALES	\$263,400.00	\$263,400.00	\$0.00	\$263,400.00	\$0.00	\$0.00	\$263,400.00	\$0.00	\$0.00	\$0.00
11000 REMUNERACIONES AL PERSONAL DE CARACTER PERMANENTE	\$144,917.90	\$144,917.90	\$0.00	\$144,917.90	\$0.00	\$0.00	\$144,917.90	\$0.00	\$0.00	\$0.00
11300 SUELDOS BASE AL PERSONAL PERMANENTE	\$144,917.90	\$144,917.90	\$0.00	\$144,917.90	\$0.00	\$0.00	\$144,917.90	\$0.00	\$0.00	\$0.00
11306 AJUSTE DE CALENDARIO	\$144,917.90	\$144,917.90	\$0.00	\$144,917.90	\$0.00	\$0.00	\$144,917.90	\$0.00	\$0.00	\$0.00
13000 REMUNERACIONES ADICIONALES Y ESPECIALES	\$118,482.10	\$118,482.10	\$0.00	\$118,482.10	\$0.00	\$0.00	\$118,482.10	\$0.00	\$0.00	\$0.00
13200 PRIMAS DE VACACIONES, DOMINICAL Y GRATIFICACIÓN DE FIN DE AÑO	\$118,482.10	\$118,482.10	\$0.00	\$118,482.10	\$0.00	\$0.00	\$118,482.10	\$0.00	\$0.00	\$0.00
13203	\$118,482.10	\$118,482.10	\$0.00	\$118,482.10	\$0.00	\$0.00	\$118,482.10	\$0.00	\$0.00	\$0.00
20000 MATERIALES Y SUMINISTROS	\$100,000.00	\$50,000.00	\$29,036.95	\$20,963.05	\$29,036.95	\$0.00	\$20,963.05	\$29,036.95	\$29,036.95	\$0.00
24000 MATERIALES Y ARTICULOS DE CONSTRUCCION Y DE REPARACION	\$100,000.00	\$50,000.00	\$29,036.95	\$20,963.05	\$29,036.95	\$0.00	\$20,963.05	\$29,036.95	\$29,036.95	\$0.00
24100 PRODUCTOS MINERALES NO METÁLICOS	\$100,000.00	\$50,000.00	\$29,036.95	\$20,963.05	\$29,036.95	\$0.00	\$20,963.05	\$29,036.95	\$29,036.95	\$0.00
24101 MATERIAL DE FERRETERÍA PARA CONSTRUCCIÓN Y REPARACIÓN	\$100,000.00	\$50,000.00	\$29,036.95	\$20,963.05	\$29,036.95	\$0.00	\$20,963.05	\$29,036.95	\$29,036.95	\$0.00
30000 SERVICIOS GENERALES	\$900,000.00	\$950,000.00	\$1,251,078.98	\$301,078.98	\$1,251,078.98	\$0.00	\$301,078.98	\$1,251,078.98	\$1,251,078.98	\$0.00
31000 SERVICIOS BASICOS	\$900,000.00	\$950,000.00	\$1,251,078.98	\$301,078.98	\$1,251,078.98	\$0.00	\$301,078.98	\$1,251,078.98	\$1,251,078.98	\$0.00
31100 ENERGÍA ELÉCTRICA	\$900,000.00	\$950,000.00	\$1,251,078.98	\$301,078.98	\$1,251,078.98	\$0.00	\$301,078.98	\$1,251,078.98	\$1,251,078.98	\$0.00
31101 ENERGÍA ELÉCTRICA	\$900,000.00	\$950,000.00	\$1,251,078.98	\$301,078.98	\$1,251,078.98	\$0.00	\$301,078.98	\$1,251,078.98	\$1,251,078.98	\$0.00
50000 BIENES MUEBLES, INMUEBLES E	\$40,000.00	\$40,000.00	\$0.00	\$40,000.00	\$0.00	\$0.00	\$40,000.00	\$0.00	\$0.00	\$0.00
51000 MOBILIARIO Y EQUIPO DE ADMINISTRACION	\$40,000.00	\$40,000.00	\$0.00	\$40,000.00	\$0.00	\$0.00	\$40,000.00	\$0.00	\$0.00	\$0.00
51100 Muebles de oficina y estantería	\$20,000.00	\$20,000.00	\$0.00	\$20,000.00	\$0.00	\$0.00	\$20,000.00	\$0.00	\$0.00	\$0.00
51107 MOBILIARIO Y EQUIPO	\$20,000.00	\$20,000.00	\$0.00	\$20,000.00	\$0.00	\$0.00	\$20,000.00	\$0.00	\$0.00	\$0.00
51500 Equipo de cómputo y de tecnologías de la información	\$20,000.00	\$20,000.00	\$0.00	\$20,000.00	\$0.00	\$0.00	\$20,000.00	\$0.00	\$0.00	\$0.00
51504 MOBILIARIO Y EQUIPO DE CÓMPUTO	\$20,000.00	\$20,000.00	\$0.00	\$20,000.00	\$0.00	\$0.00	\$20,000.00	\$0.00	\$0.00	\$0.00
SUBSIDIOS Y SUBVENCIONES	\$1,303,400.00	\$1,303,400.00	\$1,280,115.93	\$23,284.07	\$1,280,115.93	\$0.00	\$23,284.07	\$1,280,115.93	\$1,280,115.93	\$0.00
ABASTECIMIENTO DE AGUA	\$2,917,381.98	\$2,917,381.98	\$2,618,202.19	\$299,179.79	\$2,618,202.19	\$0.00	\$299,179.79	\$2,618,202.19	\$2,618,202.19	\$0.00
Total Final	\$2,917,381.98	\$2,917,381.98	\$2,618,202.19	\$299,179.79	\$2,618,202.19	\$0.00	\$299,179.79	\$2,618,202.19	\$2,618,202.19	\$0.00



OROMAPAS

ORGANISMO OPERADOR MUNICIPAL DE AGUA POTABLE, ALCANTARILLADO Y
SANEAMIENTO



Santa María
Del Oro
H. XLI Ayuntamiento

SANTA MARÍA DEL ORO, NAY. A 31 DE DICIEMBRE DE 2019

VI

La información detallada de cada financiamiento u obligación contraída por los entes públicos, incluyendo como mínimo, el importe, tasa, plazo, comisiones y demás accesorios pactados.

Por medio del presente se expresa de este organismo operador municipal de agua potable, alcantarillado y saneamiento de Santa María del Oro Nayarit no se realizaron financiamientos a este organismo en el trimestre octubre –diciembre de 2019.

ATENTAMENTE

Juan de Jesús Hernández Torres
Director del Oromapas

Roxana Alejandra Zamora Páez
Contadora



OROMAPAS

Nicolás Bravo No.2
Colonia Centro
Santa María del Oro, Nay.



ORGANISMO OPERADOR DE AGUA POTABLE, ALCANTARILLADO Y SANEAMIENTO DEL MUNICIPIO DE NAYARIT

**Estado Analítico de la Deuda y Otros Pasivos
Del 01/ene./2019 Al 31/dic./2019**

Utr: SUPERVISOR
Rep: rptEstadoAnalíticoDeudaYPasivos

Fecha y hora de Impresión | 29/ene./2020
09:01 a. m.

Denominación de las Deudas	Moneda de Contratación	Institución o País Acreedor	Saldo Inicial del Periodo	Saldo Final del Periodo
DEUDA PÚBLICA				
Corto Plazo				
Deuda Interna				
Instituciones de Crédito	Peso	México	\$0.00	\$0.00
Títulos y Valores	Peso	México	\$0.00	\$0.00
Arrendamientos Financieros	Peso	México	\$0.00	\$0.00
Deuda Externa				
Organismos Financieros Internacionales	Peso	México	\$0.00	\$0.00
Deuda Bilateral	Peso	México	\$0.00	\$0.00
Títulos y Valores	Peso	México	\$0.00	\$0.00
Arrendamientos Financieros	Peso	México	\$0.00	\$0.00
Subtotal Corto Plazo	Peso	México	\$0.00	\$0.00
Largo Plazo				
Deuda Interna				
Instituciones de Crédito	Peso	México	\$0.00	\$0.00
Títulos y Valores	Peso	México	\$0.00	\$0.00
Arrendamientos Financieros	Peso	México	\$0.00	\$0.00
Deuda Externa				
Organismos Financieros Internacionales	Peso	México	\$0.00	\$0.00
Deuda Bilateral	Peso	México	\$0.00	\$0.00
Títulos y Valores	Peso	México	\$0.00	\$0.00
Arrendamientos Financieros	Peso	México	\$0.00	\$0.00
Subtotal Largo Plazo	Peso	México	\$0.00	\$0.00
Otros Pasivos	Peso	México	\$12,262.78	\$62,818.31
Total Deuda y Otros Pasivos	Peso	México	\$12,262.78	\$62,818.31



ORGANISMO OPERADOR DE AGUA POTABLE, ALCANTARILLADO Y SANEAMIENTO DEL MUNICIPIO DE NAYARIT

**Estado Analítico de la Deuda y Otros Pasivos
Del 01/ene./2019 Al 31/dic./2019**

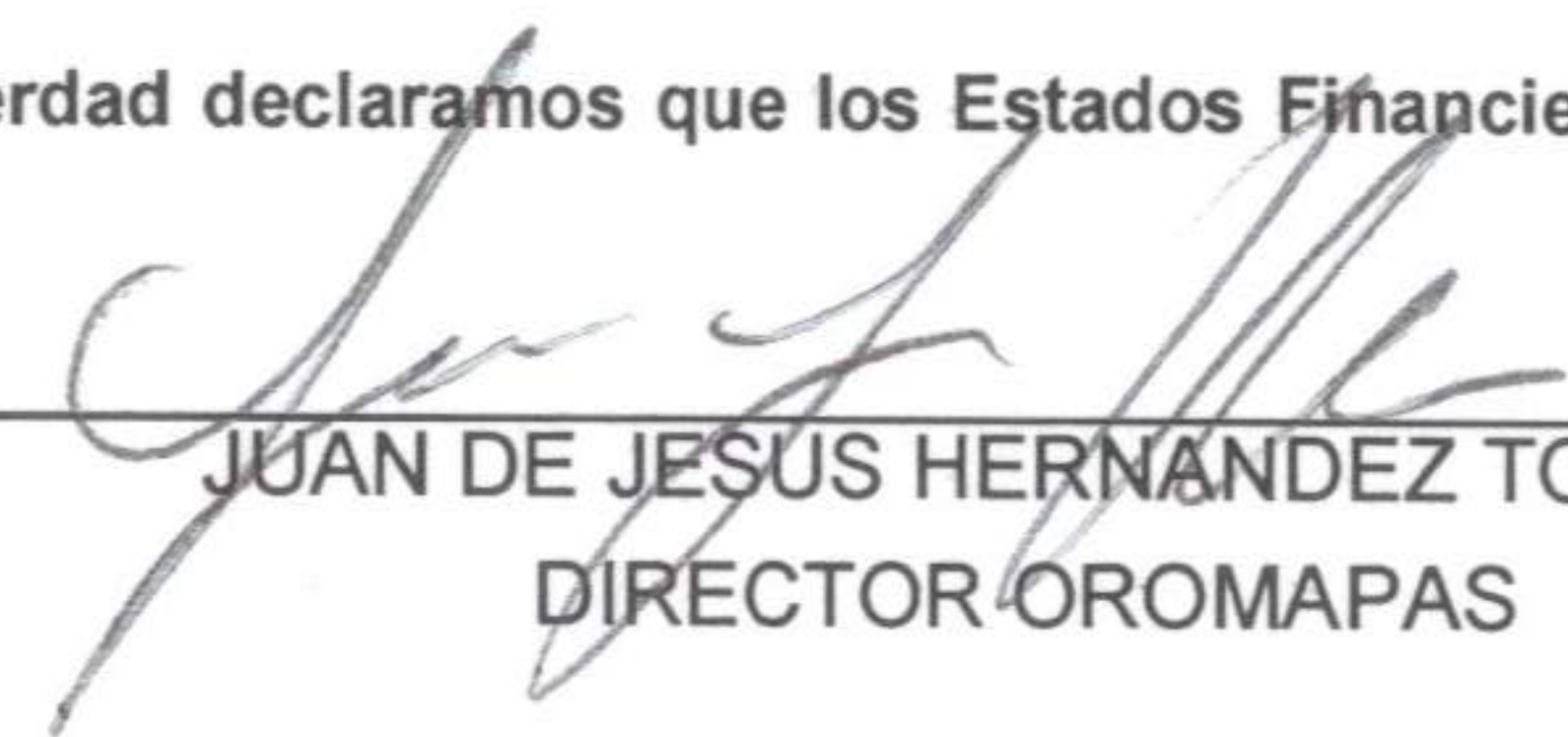
Usr: SUPERVISOR
Rep: rptEstadoAnaliticoDeudaYPasivos

Fecha y hora de Impresión | 29/ene./2020
09:01 a. m.


Denominación de las Deudas	Moneda de Contratación	Institución o País Acreedor	Saldo Inicial del Periodo	Saldo Final del Periodo
----------------------------	------------------------	-----------------------------	---------------------------	-------------------------

DEUDA PÚBLICA

"Bajo protesta de decir verdad declaramos que los Estados Financieros y sus notas, son razonablemente correctos y son responsabilidad del emisor".



JUAN DE JESUS HERNANDEZ TORRES
DIRECTOR OROMAPAS



ROXANA ALEJANDRA ZAMORA PAEZ
CONTADOR



OROMAPAS
Nicolás Bravo No.2
Colonia Centro
Santa María del Oro, N.



ORGANISMO OPERADOR MUNICIPAL DE AGUA POTABLE, ALCANTARILLADO Y SANEAMIENTO



SANTA MARÍA DEL ORO, NAY. A 31 DE DICIEMBRE DE 2019

VII

La información detallada de las obligaciones a corto plazo contraídas en los términos del Capítulo II, Título Tercero, de la Ley de Disciplina Financiera de las Entidades Federativas y los Municipios, incluyendo por lo menos importe, tasas, plazo, comisiones y cualquier costo relacionado. Adicionalmente, deberá incluir la tasa efectiva de las Obligaciones a corto plazo a que hace referencia el artículo 26, fracción IV, de la Ley en cita, calculada conforme a la metodología que para tal efecto emita la Secretaría de Hacienda y Crédito Público.

Por medio del presente se expresa de este organismo operador municipal de agua potable y alcantarillado y saneamiento de Santa María del Oro Nayarit no se realizaron financiamientos, por lo cual no se contrajeron obligaciones a cargo este organismo en el trimestre OCTUBRE -DICIEMBRE 2019.

ATENTAMENTE

Juan de Jesús Hernández Torres
Director del Oromapas


Roxana Alejandra Zamora Páez
Contadora



OROMAPAS

Nicolás Bravo No.2
Colonia Centro
Santa María del Oro, Nay.

NICOLAS BRAVO # 2 COL. CENTRO C.P 63830 STA. MARÍA DEL ORO, NAY.
TEL: 01-327-244-07-18 oromapas_contarox@outlook.es



OROMAPAS

SANTA MARÍA DEL ORO, NAY.

ORGANISMO OPERADOR MUNICIPAL DE AGUA POTABLE, ALCANTARILLADO Y SANEAMIENTO



Santa María
Del Oro
H. XLI Ayuntamiento

SANTA MARÍA DEL ORO, NAY. 31 DE DICIEMBRE DE 2019

VIII

Incluir la información relativa al cumplimiento de los convenios en materia de Deuda Estatal Garantizada.

Por medio del presente se expresa de este organismo operador municipal de agua potable, alcantarillado y saneamiento de Santa María del Oro Nayarit no se realizaron convenios, a cargo este organismo en el trimestre de OCTUBRE –DICIEMBRE 2019

ATENTAMENTE


Juan de Jesús Hernández Torres
Director del Oromapas

Roxana Alejandra Zamora Páez
Contadora



OROMAPAS

Nicolás Bravo No.2
Colonia Centro
Santa María del Oro, Nay



OROMAPAS

SANTA MARÍA DEL ORO, NAY.



Santa María
Del Oro 
H. XLI Ayuntamiento

ANEXOS

**ORGANISMO OPERADOR DE AGUA POTABLE. ALCANTARILLADO Y
NAYARIT**
Estado de Actividades

Usr: SUPERVISOR

Del 01/ene./2019 al 31/dic./2019


Fecha y
29/ene./20
20

Rep: rptEstadoActividades

hora de
Impresi 09:17 a.
m.

	<u>2019</u>	<u>2018</u>
INGRESOS Y OTROS BENEFICIOS		
INGRESOS DE GESTIÓN	\$1,235,071.09	\$0.00
DERECHOS	\$1,235,071.09	\$0.00
PARTICIPACIONES, APORTACIONES, TRANSFERENCIAS, ASIGNACIONES, SUBSIDIOS Y OTRAS AYUDAS	\$1,312,438.00	\$0.00
TRANSFERENCIAS, ASIGNACIONES, SUBSIDIOS Y OTRAS AYUDAS	\$1,312,438.00	\$0.00
OTROS INGRESOS Y BENEFICIOS	\$32.89	\$0.00
INGRESOS FINANCIEROS	\$32.89	\$0.00
Total de Ingresos y Otros Beneficios	\$2,547,541.98	\$0.00
GASTOS Y OTRAS PÉRDIDAS		
GASTOS DE FUNCIONAMIENTO	\$2,618,202.19	\$0.00
SERVICIOS PERSONALES	\$817,005.37	\$0.00
MATERIALES Y SUMINISTROS	\$362,286.16	\$0.00
SERVICIOS GENERALES	\$1,438,910.66	\$0.00
TRANSFERENCIAS, ASIGNACIONES, SUBSIDIOS Y OTRAS AYUDAS	\$0.00	\$0.00
PARTICIPACIONES Y APORTACIONES	\$0.00	\$0.00
INTERESES, COMISIONES Y OTROS GASTOS DE LA DEUDA PÚBLICA	\$0.00	\$0.00
OTROS GASTOS Y PÉRDIDAS EXTRAORDINARIAS	\$0.00	\$0.00
Inversión Pública	\$0.00	\$0.00
Total de Gastos y otras Pérdidas	\$2,618,202.19	\$0.00
Resultado del Ejercicio (Ahorro/Desahorro)	\$2,569.00	\$0.00

"Bajo protesta de decir verdad declaramos que los Estados Financieros y sus notas, son razonablemente correctos y son responsabilidad del emisor".


 JUAN DE JESUS HERNANDEZ TORRES
 DIRECTOR OROMAPAS


 ROXANA ALEJANDRA ZAMORA PAEZ
 CONTADOR


OROMAPAS
 Nicolás Bravo No.2
 Colonia Centro
 Ita Maria del Oro, Na



**ORGANISMO OPERADOR DE AGUA POTABLE, ALCANTARILLADO Y SANEAMIENTO
NAYARIT**

Estado de Situación Financiera

Fecha y 29/ene./2020

Usr: SUPERVISOR

09:23 a. m.

	<u>2019</u>	<u>2018*</u>		<u>2019</u>	<u>2018*</u>
ACTIVO			PASIVO		
ACTIVO CIRCULANTE	\$5,829.38	\$13,147.28	PASIVO CIRCULANTE	\$62,818.31	\$12,262.78
EFFECTIVO Y EQUIVALENTES	\$7,909.65	\$13,314.17	CUENTAS POR PAGAR A CORTO PLAZO	\$62,818.31	\$12,262.78
DERECHOS A RECIBIR EFFECTIVO O EQUIVALENTES	-\$2,080.27	-\$166.89	Total de Pasivos Circulantes	\$62,818.31	\$12,262.78
Total de Activos Circulantes	\$5,829.38	\$13,147.28			
ACTIVO NO CIRCULANTE	\$116,227.26	\$116,227.26	PA SIV		
BIENES MUEBLES	\$116,227.26	\$116,227.26	Total de Pasivos	\$62,818.31	\$12,262.78
Total de Activos No Circulantes	\$116,227.26	\$116,227.26			
Total de Activos	\$122,056.64	\$129,374.54	HACIENDA PÚBLICA/ PATRIMONIO		
			HACIENDA PÚBLICA/PATRIMONIO CONTRIBUIDO	\$0.00	\$0.00
			HACIENDA PÚBLICA /PATRIMONIO GENERADO	\$43,651.55	\$117,111.76
			RESULTADOS DEL EJERCICIO (AHORRO/	2569.00	\$4,594.50
			RESULTADOS DE EJERCICIOS ANTERIORES	\$114,311.76	\$112,517.26
			EXCESO O INSUFICIENCIA EN LA ACTUALIZACIÓN DE LA	\$0.00	\$0.00
			Total Hacienda Pública/Patrimonio	\$43,651.55	\$117,111.76
			Total de Pasivo y Hacienda Pública/Patrimonio	\$106,469.86	\$129,374.54

*Importe Basados en Saldos Iniciales





**ORGANISMO OPERADOR DE AGUA POTABLE, ALCANTARILLADO Y SANEAMIENTO
NAYARIT**

Estado de Situación Financiera

Usr: SUPERVIS
OR

Fecha y 29/ene./2020

09:23 a. m.

	<u>2019</u>	<u>2018*</u>
CUENTAS DE ORDEN		
<u>LEY DE INGRESOS</u>		<u>\$0.00</u>
LEY DE INGRESOS ESTIMADA	\$2,917,381.98	\$0.00
LEY DE INGRESOS POR EJECUTAR	\$361,898.05	\$0.00
LEY DE INGRESOS DEVENGADA	\$2,555,483.93	\$0.00
LEY DE INGRESOS RECAUDADA	\$2,553,497.95	\$0.00
<u>PRESUPUESTO DE EGRESOS</u>		<u>\$0.00</u>
PRESUPUESTO DE EGRESOS APROBADO	\$2,917,381.98	\$0.00
PRESUPUESTO DE EGRESOS POR EJERCER	\$299,179.79	\$0.00
PRESUPUESTO DE EGRESOS COMPROMETIDO	\$2,618,202.19	\$0.00
PRESUPUESTO DE EGRESOS DEVENGADO	\$2,618,202.19	\$0.00
PRESUPUESTO DE EGRESOS EJERCIDO	\$2,618,202.19	\$0.00
PRESUPUESTO DE EGRESOS PAGADO	\$2,618,202.19	\$0.00

"Bajo protesta de decir verdad declaramos que los Estados Financieros y sus notas, son razonablemente correctos y son responsabilidad del emisor".


JUAN DE JESUS HERNANDEZ TORRES
DIRECTOR OROMAPAS


ROXANA ALEJANDRA ZAMORA PAEZ
CONTADOR

*Importe Basados en Saldos Iniciales


OROMAPAS
Nicolás Bravo No.2
Colonia Centro
Santa María del Oro, Nay.



ORGANISMO OPERADOR DE AGUA POTABLE, ALCANTARILLADO Y SANEAMIENTO
NAYARIT

Estado de Variaciones en la Hacienda Pública

Fecha y 29/ene./2020

09:32 a. m.

SUPERVI

Concepto	Hacienda Publica/ Patrimonio Contribuido	Hacienda Publica/ Patrimonio Generado De Ejercicios Anteriores	Hacienda Publica/ Patrimonio Generado Del Ejercicio	Exceso o Insuficiencia en la Actualización de la Hacienda Pública / Patrimonio	Total*
HACIENDA PÚBLICA/PATRIMONIO CONTRIBUIDO NETO 2018					
APORTACIONES					
DONACIONES DE CAPITAL	\$0.00	\$0.00	\$0.00	\$0.00	\$0.00
ACTUALIZACIÓN DE LA HACIENDA PÚBLICA/PATRIMONIO					
HACIENDA PÚBLICA /PATRIMONIO GENERADO NETO 2018	\$0.00	\$112,517.26	\$4,594.50	\$0.00	\$117,111.76
RESULTADOS DEL EJERCICIO (AHORRO/ DESAHORRO)					
RESULTADOS DE EJERCICIOS ANTERIORES	\$0.00	\$112,517.26	\$0.00	\$0.00	\$112,517.26
REVALÚOS					
RESERVAS	\$0.00	\$0.00	\$0.00	\$0.00	\$0.00
RECTIFICACIONES DE RESULTADOS DE EJERCICIOS ANTERIORES					
EXCESO O INSUFICIENCIA EN LA ACTUALIZACIÓN DE LA HACIENDA PÚBLICA/ PATRIMONIO NETO 2018					
RESULTADO POR POSICIÓN MONETARIA					
RESULTADO POR TENENCIA DE ACTIVOS NO MONETARIOS	\$0.00	\$0.00	\$0.00	\$0.00	\$0.00
HACIENDA PÚBLICA / PATRIMONIO NETO FINAL 2018	\$0.00	\$0.00	\$0.00	\$0.00	\$0.00
CAMBIOS EN LA HACIENDA PÚBLICA/PATRIMONIO CONTRIBUIDO NETO 2019					
APORTACIONES					
DONACIONES DE CAPITAL	\$0.00	\$0.00	\$0.00	\$0.00	\$0.00
ACTUALIZACIÓN DE LA HACIENDA PÚBLICA/PATRIMONIO					
VARIACIONES DE LA HACIENDA PÚBLICA / PATRIMONIO GENERADO NETO 2019	\$0.00	\$1,794.50	-\$4,594.50	\$0.00	-\$2,800.00
RESULTADOS DEL EJERCICIO (AHORRO/ DESAHORRO)					
RESULTADOS DE EJERCICIOS ANTERIORES	\$0.00	\$1,794.50	-\$4,594.50	\$0.00	-\$2,800.00
REVALÚOS					
RESERVAS	\$0.00	\$0.00	\$0.00	\$0.00	\$0.00
RECTIFICACIONES DE RESULTADOS DE EJERCICIOS ANTERIORES					
CAMBIOS EN EL EXCESO O INSUFICIENCIA EN LA ACTUALIZACIÓN DE LA HACIENDA PÚBLICA/ PATRIMONIO NETO 2019					
RESULTADO POR POSICIÓN MONETARIA					
RESULTADO POR TENENCIA DE ACTIVOS NO MONETARIOS	\$0.00	\$0.00	\$0.00	\$0.00	\$0.00
HACIENDA PÚBLICA / PATRIMONIO NETO FINAL 2019	\$0.00	\$0.00	\$0.00	\$0.00	\$0.00

*Importe Basados en Saldo Iniciales



ORGANISMO OPERADOR DE AGUA POTABLE, ALCANTARILLADO Y SANEAMIENTO
NAYARIT

Estado de Variaciones en la Hacienda Pública
Del 01/ene/2019 Al 31/dic./2019

Fecha y 29/ene./2020

09:32 a. m.

Usu: SUPERVISOR

Rep: rptEstadoVariacionHacienda

Concepto	Hacienda Publica/ Patrimonio Contribuido	Hacienda Publica/ Patrimonio Generado De Ejercicios Anteriores	Hacienda Publica/ Patrimonio Generado Del Ejercicio	Exceso o Insuficiencia en la Actualización de la Hacienda Pública / Patrimonio	Total*
----------	--	--	---	--	--------

"Bajo protesta de decir verdad declaramos que los Estados Financieros y sus notas, son razonablemente correctos y son responsabilidad del emisor".

JUAN DE JESÚS HERNÁNDEZ TORRES
DIRECTOR OROMAPAS

ROXANA ALEJANDRA ZAMORA PAEZ
CONTADOR



Cuenta Pública 2019
OR DE AGUA POTABLE, ALCANTARILLADO Y SANEAMIENTO DEL MUNICIPIO DE SANTA MAR
Intereses de la Deuda
Del 1 de Enero al 31 de Diciembre de 2019

Identificación de Crédito o Instrumento	Devengado	Pagado
Créditos Bancarios		
Total de intereses de Créditos Bancarios	0	0

Otros Instrumentos de Deuda		
Total de intereses de Otros Instrumentos de Deuda	0	0

TOTAL	0	0
--------------	----------	----------

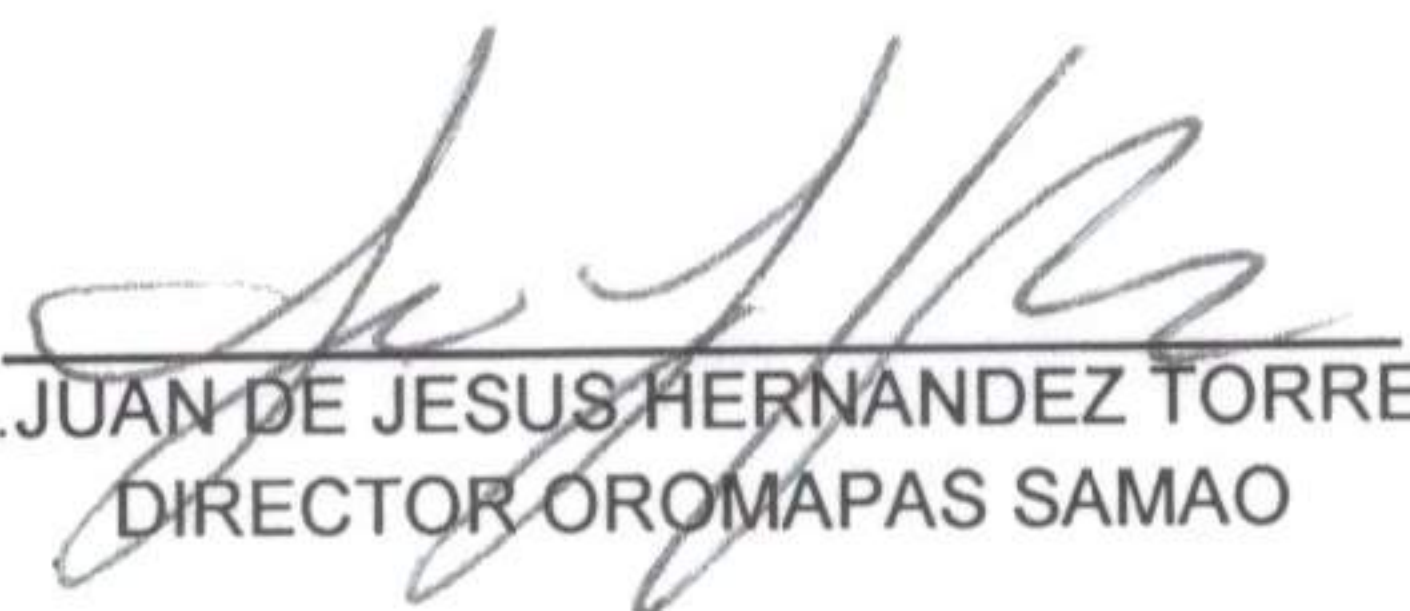


Cuenta Pública 2019
ORGANISMO OPERADOR DE AGUA POTABLE, ALCANTARILLADO Y SANEAMIENTO DEL MUNICIPIO DE SANTA MARIA DEL ORO, NAYARIT
Informe de Pasivos Contingentes
Del 1 de Enero al 31 de Diciembre de 2019
(Pesos)

"En cumplimiento a lo dispuesto en los artículos 46, fracción I, inciso d, y 52 de la Ley General de Contabilidad Gubernamental, y de conformidad con lo establecido en el capítulo VII, numeral III, inciso g) del Manual de Contabilidad Gubernamental emitido por el CONAC, el ente público informa lo siguiente:"

Cuenta	Concepto	Importe
TOTAL		

Bajo protesta de decir verdad declaramos que los Estados Financieros y sus Notas son razonablemente correctos y responsabilidad del emisor


C. JUAN DE JESUS HERNANDEZ TORRES
DIRECTOR OROMAPAS SAMAO


LIC. ROXANA ALEJANDRA ZAMORA PAEZ
CONTADOR


OROMAPAS
Nicolás Bravo No.2
Colonia Centro
Santa María del Oro, Na.

Cuenta Pública 2019
ORGANISMO OPERADOR DE AGUA POTABLE, ALCANTARILLADO Y SANEAMIENTO DEL MUNICIPIO DE SANTA MARIA DEL ORO, NAYARIT
 Estado Analítico del Activo
 Del 1 de Enero al 31 de Diciembre de 2019
 (Pesos)

Concepto	Saldo Inicial 1	Cargos del Periodo 2	Abonos del Periodo 3	Saldo Final 4=(1+2-3)	Variación del Periodo (4-1)
ACTIVO					
Activo Circulante	13,147	5,180,715	5,188,033	5,829	-7,318
Efectivo y Equivalentes	13,314	2,627,144	2,632,549	7,910	-5,405
Derechos a Recibir Efectivo o Equivalentes	-167	2,553,571	2,555,484	-2,080	-1,913
Derechos a Recibir Bienes o Servicios	0	0	0	0	0
Inventarios	0	0	0	0	0
Almacenes	0	0	0	0	0
Estimación por Pérdida o Deterioro de Activos Circulantes	0	0	0	0	0
Otros Activos Circulantes	0	0	0	0	0
Activo No Circulante	116,227	0	0	116,227	0
Inversiones Financieras a Largo Plazo	0	0	0	0	0
Derechos a Recibir Efectivo o Equivalentes a Largo Plazo	0	0	0	0	0
Bienes Inmuebles, Infraestructura y Construcciones en Proceso	0	0	0	0	0
Bienes Muebles	116,227	0	0	116,227	0
Activos Intangibles	0	0	0	0	0
Depreciación, Deterioro y Amortización Acumulada de Bienes	0	0	0	0	0
Activos Diferidos	0	0	0	0	0
Estimación por Pérdida o Deterioro de Activos no Circulantes	0	0	0	0	0
Otros Activos no Circulantes	0	0	0	0	0
TOTAL DEL ACTIVO	129,375	5,180,715	5,188,033	122,057	-7,318

Bajo protesta de decir verdad declaramos que los Estados Financieros y sus Notas son razonablemente correctos y responsabilidad del emisor


OROMAPAS
 Nicolás Bravo No.2
 Colonia Centro
 Santa María del Oro, Nay.

Cuenta Pública 2019
ORGANISMO OPERADOR DE AGUA POTABLE, ALCANTARILLADO Y SANEAMIENTO DEL MUNICIPIO DE SANTA MARIA DEL ORO, NAYARIT
 Estado Analítico de Ingresos
 Del 1 de Enero al 31 de Diciembre de 2019

Rubro de Ingresos	Ingreso					Diferencia (6= 5 - 1)
	Estimado	Ampliaciones y Reducciones	Modificado	Devengado	Recaudado	
	(1)	(2)	(3= 1 + 2)	(4)	(5)	
Impuestos	0	0	0	0	0	0
Cuotas y Aportaciones de Seguridad Social	0	0	0	0	0	0
Contribuciones de Mejoras	0	0	0	0	0	0
Derechos	1,597,382	0	1,597,382	1,243,046	1,241,060	-356,322
Productos	0	0	0	0	0	0
Aprovechamientos	0	0	0	0	0	0
Ingresos por Venta de Bienes, Prestación de Servicios y Otros Ingresos	0	0	0	0	0	0
Participaciones, Aportaciones, Convenios, Incentivos Derivados de la Colaboración Fiscal y Fondos Distintos de Aportaciones	0	0	0	0	0	0
Transferencias, Asignaciones, Subsidios y Subvenciones, y Pensiones y Jubilaciones	1,320,000	0	1,320,000	1,312,438	1,312,438	-7,562
Ingresos Derivados de Financiamientos	0	0	0	0	0	0
Total	2,917,382	0	2,917,382	2,555,484	2,553,498	-363,884
				Ingresos excedentes¹		-363,884

Estado Analítico de Ingresos Por Fuente de Financiamiento	Ingreso					Diferencia (6= 5 - 1)
	Estimado	Ampliaciones y Reducciones	Modificado	Devengado	Recaudado	
	(1)	(2)	(3= 1 + 2)	(4)	(5)	
Ingresos del Poder Ejecutivo Federal o Estatal y de los Municipios						
Impuestos	0	0	0	0	0	0
Cuotas y Aportaciones de Seguridad Social	0	0	0	0	0	0
Contribuciones de Mejoras	0	0	0	0	0	0
Derechos	1,597,382	0	1,597,382	1,243,046	1,241,060	-356,322
Productos	0	0	0	0	0	0
Aprovechamientos	0	0	0	0	0	0
Participaciones, Aportaciones, Convenios, Incentivos Derivados de la Colaboración Fiscal y Fondos Distintos de Aportaciones	0	0	0	0	0	0
Transferencias, Asignaciones, Subsidios y Subvenciones, y Pensiones y Jubilaciones	1,320,000	0	1,320,000	1,312,438	1,312,438	-7,562
			0			0
Ingresos de los Entes Públicos de los Poderes Legislativo y Judicial, de los Órganos Autónomos y del Sector Paraestatal o Paramunicipal, así como de las Empresas Productivas del Estado						
Cuotas y Aportaciones de Seguridad Social	0	0	0	0	0	0
Productos	0	0	0	0	0	0
Ingresos por Venta de Bienes, Prestación de Servicios y Otros Ingresos	0	0	0	0	0	0
Transferencias, Asignaciones, Subsidios y Subvenciones, y Pensiones y Jubilaciones	0	0	0	0	0	0
Ingresos derivados de financiamiento						

Ingresos Derivados de Financiamientos	0	0	0	0	0
Total	2,917,382	0	2,917,382	2,555,484	2,553,498
				Ingresos excedentes¹	-363,884

¹ Los ingresos excedentes se presentan para efectos de cumplimiento de la Ley General de Contabilidad Gubernamental y el importe reflejado debe ser siempre mayor a cero



OROMAPAS

Nicolás Bravo No.2
 Colonia Centro
 Santa María del Oro, Na;

Cuenta Pública 2019
OPERADOR DE AGUA POTABLE, ALCANTARILLADO Y SANEAMIENTO DEL MUNICIPIO DE SANTA MARIA DEL ORO
 Indicadores de Postura Fiscal
 Del 1 de Enero al 31 de Diciembre de 2019

Concepto	Estimado	Devengado	Pagado ³
I. Ingresos Presupuestarios (I=1+2)	2,917,382	2,555,484	2,553,498
1. Ingresos del Gobierno de la Entidad Federativa ¹	2,917,382	2,555,484	2,553,498
2. Ingresos del Sector Paraestatal ¹	0	0	0
II. Egresos Presupuestarios (II=3+4)	0	0	0
3. Egresos del Gobierno de la Entidad Federativa ²			
4. Egresos del Sector Paraestatal ²	0	0	0
III. Balance Presupuestario (Superávit o Déficit) (III = I - II)	2,917,382	2,555,484	2,553,498

Concepto	Estimado	Devengado	Pagado ³
III. Balance presupuestario (Superávit o Déficit)	2,917,382	2,555,484	2,553,498
IV. Intereses, Comisiones y Gastos de la Deuda	0	0	0
V. Balance Primario (Superávit o Déficit) (V= III - IV)	2,917,382	2,555,484	2,553,498


Concepto	Estimado	Devengado	Pagado ³
A. Financiamiento	0	0	0
B. Amortización de la deuda	0	0	0
C. Endeudamiento ó desendeudamiento (C = A - B)	0	0	0

1. Los Ingresos que se presentan son los ingresos presupuestarios totales sin incluir los ingresos por financiamientos. Los Ingresos del Gobierno de la Entidad Federativa corresponden a los del Poder Ejecutivo, Legislativo Judicial y Autónomos
2. Los egresos que se presentan son los egresos presupuestarios totales sin incluir los egresos por amortización. Los egresos del Gobierno de la Entidad Federativa corresponden a los del Poder Ejecutivo, Legislativo, Judicial y Órganos Autónomos
3. Para Ingresos se reportan los ingresos recaudados; para egresos se reportan los egresos pagados


OROMAPAS
 Nicolás Bravo No.2
 Colonia Centro
 Santa María del Oro, Nay.

Cuenta Pública 2019
ORGANISMO OPERADOR DE AGUA POTABLE, ALCANTARILLADO Y SANEAMIENTO DEL MUNICIPIO DE SANTA MARIA DEL ORO, NAYARIT
 Gasto por Categoría Programática
 Del 1 de Enero al 31 de Diciembre de 2019

Concepto	Egresos					Subejercicio 6 = (3 - 4)
	Aprobado	Ampliaciones/ (Reducciones)	Modificado	Devengado	Pagado	
	1	2	3 = (1 + 2)	4	5	
Programas	2,917,382	0	2,917,382	2,618,202	2,618,202	299,180
Subsidios: Sector Social y Privado o Entidades Federativas y Municipios	0	0	0	0	0	0
Sujetos a Reglas de Operación	0	0	0	0	0	0
Otros Subsidios	0	0	0	0	0	0
Desempeño de las Funciones	2,917,382	0	2,917,382	2,618,202	2,618,202	299,180
Prestación de Servicios Públicos	2,917,382	0	2,917,382	2,618,202	2,618,202	299,180
Provisión de Bienes Públicos	0	0	0	0	0	0
Planeación, seguimiento y evaluación de políticas públicas	0	0	0	0	0	0
Promoción y fomento	0	0	0	0	0	0
Regulación y supervisión	0	0	0	0	0	0
Funciones de las Fuerzas Armadas (Únicamente Gobierno Federal)	0	0	0	0	0	0
Específicos	0	0	0	0	0	0
Proyectos de Inversión	0	0	0	0	0	0
Administrativos y de Apoyo	0	0	0	0	0	0
Apoyo al proceso presupuestario y para mejorar la eficiencia institucional	0	0	0	0	0	0
Apoyo a la función pública y al mejoramiento de la gestión	0	0	0	0	0	0
Operaciones ajenas	0	0	0	0	0	0
Compromisos	0	0	0	0	0	0
Obligaciones de cumplimiento de resolución jurisdiccional	0	0	0	0	0	0
Desastres Naturales	0	0	0	0	0	0
Obligaciones	0	0	0	0	0	0
Pensiones y jubilaciones	0	0	0	0	0	0
Aportaciones a la seguridad social	0	0	0	0	0	0
Aportaciones a fondos de estabilización	0	0	0	0	0	0
Aportaciones a fondos de inversión y reestructura de pensiones	0	0	0	0	0	0
Programas de Gasto Federalizado (Gobierno Federal)	0	0	0	0	0	0
Gasto Federalizado	0	0	0	0	0	0
Participaciones a entidades federativas y municipios	0	0	0	0	0	0
Costo financiero, deuda o apoyos a deudores y ahorradores de la banca	0	0	0	0	0	0
Adeudos de ejercicios fiscales anteriores	0	0	0	0	0	0
Total del Gasto	2,917,382	0	2,917,382	2,618,202	2,618,202	299,180


JROMAPAS
 Nicolás Bravo No.2
 Colonia Centro
 Santa María del Oro, Nay

Cuenta Pública 2019
 ORGANISMO OPERADOR DE AGUA POTABLE, ALCANTARILLADO Y SANEAMIENTO DEL MUNICIPIO DE SANTA MARIA DEL ORO, NAYARIT
 Estado Analítico del Ejercicio del Presupuesto de Egresos
 Clasificación Administrativa
 Del 1 de Enero al 31 de Diciembre de 2019

Concepto	Egresos					Subejercicio 6 = (3 - 4)
	Aprobado	Ampliaciones/ (Reducciones)	Modificado	Devengado	Pagado	
	1	2	3 = (1 + 2)	4	5	
Sin Ramo/Dependencia	\$2,917,382	\$0	\$2,917,382	\$2,618,202	\$2,618,202	\$299,180
17 OROMAPAS SANTA MARIA DEL ORO NAYARIT	\$2,917,382	\$0	\$2,917,382	\$2,618,202	\$2,618,202	\$299,180
			\$0			\$0
			\$0			\$0
			\$0			\$0
			\$0			\$0
			\$0			\$0
			\$0			\$0
			\$0			\$0
			\$0			\$0
			\$0			\$0
Total del Gasto	\$2,917,382	\$0	\$2,917,382	\$2,618,202	\$2,618,202	\$299,180



Cuenta Pública 2019
 ORGANISMO OPERADOR DE AGUA POTABLE, ALCANTARILLADO Y SANEAMIENTO DEL MUNICIPIO DE SANTA MARIA DEL ORO, NAYARIT
 Estado Analítico del Ejercicio del Presupuesto de Egresos
 Clasificación Económica (por Tipo de Gasto)
 Del 1 de Enero al 31 de Diciembre de 2019

Concepto	Egresos					Subejercicio 6 = (3 - 4)
	Aprobado	Ampliaciones/ (Reducciones)	Modificado	Devengado	Pagado	
	1	2	3 = (1 + 2)	4	5	
Gasto Corriente	2,877,381	0	2,877,381	2,618,202	2,618,202	259,179
Gasto de Capital	40,001	0	40,001	0	0	40,001
Amortización de la Deuda y Disminución de Pasivos	0	0	0	0	0	0
Pensiones y Jubilaciones	0	0	0	0	0	0
Participaciones	0	0	0	0	0	0
Total del Gasto	2,917,382	0	2,917,382	2,618,202	2,618,202	299,180



OROMAPAS

Nicolás Bravo No.2
 Colonia Centro
 Santa María del Oro, Na.