



**ORGANISMO OPERADOR MUNICIPAL DE AGUA  
POTABLE, ALCANTARILLADO Y  
SANEAMIENTO**



# **CUENTA PÚBLICA**

**2019**

**ENERO - DICIEMBRE  
OROMAPAS**

**SANTA MARIA DEL ORO NAYARIT**



**ORGANISMO OPERADOR MUNICIPAL DE AGUA  
POTABLE, ALCANTARILLADO Y  
SANEAMIENTO**



**I**

## **INFORMACION CONTABLE**



**ORGANISMO OPERADOR MUNICIPAL DE AGUA  
POTABLE, ALCANTARILLADO Y  
SANEAMIENTO**


SANTA MARÍA DEL ORO, NAY. A 24 de abril de 2020

h) La información detallada de cada financiamiento u obligación contraída por los entes públicos, incluyendo como mínimo, el importe, tasa, plazo, comisiones y demás accesorios pactados.

Por medio del presente se expresa de este organismo operador municipal de agua potable y alcantarillado y saneamiento de Santa María del Oro Nayarit no contrajo deudas ni obligaciones externas ni financiamientos para la ejecución de sus actividades

**ATENTAMENTE**

  
\_\_\_\_\_  
Juan de Jesús Hernández Torres  
Director del Oromapas

  
\_\_\_\_\_  
Roxana Alejandra Zamora Páez  
Contadora



Cuenta Pública 2019  
 ORGANISMO OPERADOR DE AGUA POTABLE, ALCANTARILLADO Y SANEAMIENTO DEL MUNICIPIO DE SANTA MARIA DEL ORO, NAYARIT  
 Estado de Situación Financiera  
 Al 31 de Diciembre de 2019 y 2018  
 (Pesos)

CONCEPTO	Año		CONCEPTO	Año	
	2019	2018		2019	2018
<b>ACTIVO</b>			<b>PASIVO</b>		
<i>Activo Circulante</i>			<i>Pasivo Circulante</i>		
Efectivo y Equivalentes	7,910	13,314	Cuentas por Pagar a Corto Plazo	30,830	12,263
Derechos a Recibir Efectivo o Equivalentes	-162	-167	Documentos por Pagar a Corto Plazo	0	0
Derechos a Recibir Bienes o Servicios	0	0	Porción a Corto Plazo de la Deuda Pública a Largo Plazo	0	0
Inventarios	0	0	Títulos y Valores a Corto Plazo	0	0
Almacenes	0	0	Pasivos Diferidos a Corto Plazo	0	0
Estimación por Pérdida o Deterioro de Activos Circulantes	0	0	Fondos y Bienes de Terceros en Garantía y/o Administración a Corto Plazo	0	0
Otros Activos Circulantes	0	0	Provisiones a Corto Plazo	0	0
<b>Total de Activos Circulantes</b>	<b>7,748</b>	<b>13,147</b>	Otros Pasivos a Corto Plazo	0	0
			<b>Total de Pasivos Circulantes</b>	<b>30,830</b>	<b>12,263</b>
<i>Activo No Circulante</i>			<i>Pasivo No Circulante</i>		
Inversiones Financieras a Largo Plazo	0	0	Cuentas por Pagar a Largo Plazo	0	0
Derechos a Recibir Efectivo o Equivalentes a Largo Plazo	0	0	Documentos por Pagar a Largo Plazo	0	0
Bienes Inmuebles, Infraestructura y Construcciones en Proceso	0	0	Deuda Pública a Largo Plazo	0	0
Bienes Muebles	116,227	116,227	Pasivos Diferidos a Largo Plazo	0	0
Activos Intangibles	0	0	Fondos y Bienes de Terceros en Garantía y/o en Administración a Largo Plazo	0	0
Depreciación, Deterioro y Amortización Acumulada de Bienes	0	0	Provisiones a Largo Plazo	0	0
Activos Diferidos	0	0	<b>Total de Pasivos No Circulantes</b>	<b>0</b>	<b>0</b>
Estimación por Pérdida o Deterioro de Activos no Circulantes	0	0			
Otros Activos no Circulantes	0	0	<b>Total del Pasivo</b>	<b>30,830</b>	<b>12,263</b>
<b>Total de Activos No Circulantes</b>	<b>116,227</b>	<b>116,227</b>	<b>HACIENDA PÚBLICA/ PATRIMONIO</b>		
<b>Total del Activo</b>	<b>123,975</b>	<b>129,375</b>	<i>Hacienda Pública/Patrimonio Contribuido</i>	<b>0</b>	<b>0</b>
			Aportaciones	0	0
			Donaciones de Capital	0	0
			Actualización de la Hacienda Pública / Patrimonio	0	0
			<i>Hacienda Pública/Patrimonio Generado</i>	<b>93,145</b>	<b>117,112</b>
			Resultados del Ejercicio (Ahorro / Desahorro)	-21,167	4,595
			Resultados de Ejercicios Anteriores	114,312	112,517
			Revalúos	0	0
			Reservas	0	0
			Rectificaciones de Resultados de Ejercicios Anteriores	0	0
			<b>Exceso o Insuficiencia en la Actualización de la Hacienda Pública/Patrimonio</b>	<b>0</b>	<b>0</b>
			Resultado por Posición Monetaria	0	0
			Resultado por Tenencia de Activos no Monetarios	0	0
			<b>Total Hacienda Pública/ Patrimonio</b>	<b>93,145</b>	<b>117,112</b>
			<b>Total del Pasivo y Hacienda Pública / Patrimonio</b>	<b>123,975</b>	<b>129,375</b>

Bajo protesta de decir verdad declaramos que los Estados Financieros y sus Notas son razonablemente correctos y responsabilidad del emisor

JUAN DE JESUS HERNANDEZ TORRES  
 DIRECTOR OROMAPAS

ROXANA ALEJANDRA ZAMORA PAEZ  
 CONTADOR



**OROMAPAS**  
 SANTA MARÍA DEL ORO, NAY.



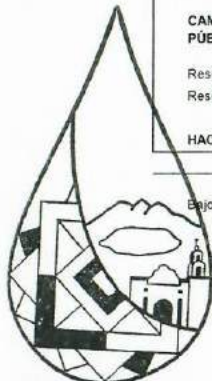
Cuenta Pública 2019  
 ORGANISMO OPERADOR DE AGUA POTABLE, ALCANTARILLADO Y SANEAMIENTO DEL MUNICIPIO DE SANTA MARIA DEL ORO, NAYARIT  
 Estado de Variación en la Hacienda Pública  
 Del 1 de Enero al 31 de Diciembre de 2019  
 (pesos)

Concepto	Hacienda Pública/Patrimonio Contribuido	Hacienda Pública/Patrimonio Generado de Ejercicios Anteriores	Hacienda Pública/Patrimonio Generado del Ejercicio	Exceso o Insuficiencia en la Actualización de la Hacienda Pública / Patrimonio	TOTAL
<b>HACIENDA PÚBLICA/PATRIMONIO CONTRIBUIDO NETO 2018</b>	0				0
Aportaciones	0				0
Donaciones de Capital	0				0
Actualización de la Hacienda Pública/Patrimonio	0				0
<b>HACIENDA PÚBLICA /PATRIMONIO GENERADO NETO 2018</b>		112,517	4,595		117,112
Resultados del Ejercicio (Ahorro/Desahorro)			4,595		4,595
Resultados de Ejercicios Anteriores		112,517			112,517
Revalúos		0		0	0
Reservas		0			0
Rectificaciones de Resultados de Ejercicios Anteriores		0			0
<b>EXCESO O INSUFICIENCIA EN LA ACTUALIZACIÓN DE LA HACIENDA PÚBLICA/ PATRIMONIO NETO 2018</b>				0	0
Resultado por Posición Monetaria				0	0
Resultado por Tenencia de Activos no Monetarios				0	0
<b>HACIENDA PÚBLICA / PATRIMONIO NETO FINAL 2018</b>	0	112,517	4,595	0	117,112
<b>CAMBIOS EN LA HACIENDA PÚBLICA/PATRIMONIO CONTRIBUIDO NETO 2019</b>	0				0
Aportaciones	0				0
Donaciones de Capital	0				0
Actualización de la Hacienda Pública/Patrimonio	0				0
<b>VARIACIONES DE LA HACIENDA PÚBLICA / PATRIMONIO GENERADO NETO 2019</b>		1,795	-25,762		-23,967
Resultados del Ejercicio (Ahorro/Desahorro)			-21,167		-21,167
Resultados de Ejercicios Anteriores		1,795	-4,595		-2,800
Revalúos		0	0	0	0
Reservas		0	0		0
Rectificaciones de Resultados de Ejercicios Anteriores			0		0
<b>CAMBIOS EN EL EXCESO O INSUFICIENCIA EN LA ACTUALIZACIÓN DE LA HACIENDA PÚBLICA/ PATRIMONIO NETO 2019</b>				0	0
Resultado por Posición Monetaria				0	0
Resultado por Tenencia de Activos no Monetarios				0	0
<b>HACIENDA PÚBLICA / PATRIMONIO NETO FINAL 2019</b>	0	114,312	-21,167	0	93,145

Bajo protesta de decir verdad declaramos que los Estados Financieros y sus Notas son razonablemente correctos y responsabilidad del emisor.

  
 JUAN DE JESÚS HERNÁNDEZ TORRES  
 DIRECTOR OROMAPAS

  
 ROXANA ALEJANDRA ZAMORA PAEZ  
 CONTADOR



**OROMAPAS**  
 SANTA MARÍA DEL ORO, NAY.

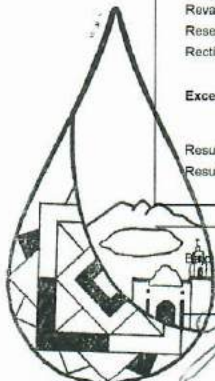
Cuenta Pública 2019  
**R DE AGUA POTABLE, ALCANTARILLADO Y SANEAMIENTO DEL MUNICIPIO DE SANTA M**  
**Estado de Cambios en la Situación Financiera**  
**Del 1 de Enero al 31 de Diciembre de 2019**  
**(Pesos)**

Concepto	Origen	Aplicación
<b>ACTIVO</b>	<b>5,400</b>	<b>0</b>
<b>Activo Circulante</b>	<b>5,400</b>	<b>0</b>
Efectivo y Equivalentes	5,405	0
Derechos a Recibir Efectivo o Equivalentes	0	5
Derechos a Recibir Bienes o Servicios	0	0
Inventarios	0	0
Almacenes	0	0
Estimación por Pérdida o Deterioro de Activos Circulantes	0	0
Otros Activos Circulantes	0	0
<b>Activo No Circulante</b>	<b>0</b>	<b>0</b>
Inversiones Financieras a Largo Plazo	0	0
Derechos a Recibir Efectivo o Equivalentes a Largo Plazo	0	0
Bienes inmuebles, Infraestructura y Construcciones en Proceso	0	0
Bienes Muebles	0	0
Activos Intangibles	0	0
Depreciación, Deterioro y Amortización Acumulada de Bienes	0	0
Activos Diferidos	0	0
Estimación por Pérdida o Deterioro de Activos no Circulantes	0	0
Otros Activos no Circulantes	0	0
<b>PASIVO</b>	<b>18,568</b>	<b>0</b>
<b>Pasivo Circulante</b>	<b>18,568</b>	<b>0</b>
Cuentas por Pagar a Corto Plazo	18,568	0
Documentos por Pagar a Corto Plazo	0	0
Porción a Corto Plazo de la Deuda Pública a Largo Plazo	0	0
Títulos y Valores a Corto Plazo	0	0
Pasivos Diferidos a Corto Plazo	0	0
Fondos y Bienes de Terceros en Garantía y/o Administración a Corto Plazo	0	0
Provisiones a Corto Plazo	0	0
Otros Pasivos a Corto Plazo	0	0
<b>Pasivo No Circulante</b>	<b>0</b>	<b>0</b>
Cuentas por Pagar a Largo Plazo	0	0
Documentos por Pagar a Largo Plazo	0	0
Deuda Pública a Largo Plazo	0	0
Pasivos Diferidos a Largo Plazo	0	0
Fondos y Bienes de Terceros en Garantía y/o en Administración a Largo Plazo	0	0
Provisiones a Largo Plazo	0	0
<b>HACIENDA PÚBLICA/ PATRIMONIO</b>	<b>0</b>	<b>23,967</b>
<b>Hacienda Pública/Patrimonio Contribuido</b>	<b>0</b>	<b>0</b>
Aportaciones	0	0
Donaciones de Capital	0	0
Actualización de la Hacienda Pública / Patrimonio	0	0
<b>Hacienda Pública/Patrimonio Generado</b>	<b>0</b>	<b>23,967</b>
Resultados del Ejercicio (Ahorro / Desahorro)	0	25,762
Resultados de Ejercicios Anteriores	1,795	0
Revalúos	0	0
Reservas	0	0
Rectificaciones de Resultados de Ejercicios Anteriores	0	0
<b>Exceso o Insuficiencia en la Actualización de la Hacienda Pública/Patrimonio</b>	<b>0</b>	<b>0</b>
Resultado por Posición Monetaria	0	0
Resultado por Tenencia de Activos no Monetarios	0	0

En protesta de decir verdad declaramos que los Estados Financieros y sus Notas son razonablemente correctos y responsabilidad del emisor.

JUAN DE JESUS HERNANDEZ TORRES  
 DIRECTOR OROMAPAS

ROXANA ALEJANDRA ZAMORA PAEZ  
 CONTADOR



**OROMAPAS**

SANTA MARÍA DEL ORO, NAY.

**Cuenta Pública 2019**  
**ORGANISMO OPERADOR DE AGUA POTABLE, ALCANTARILLADO Y SANEAMIENTO DEL MUNICIPIO DE SANTA MARIA DEL ORO, NAYARIT**  
**Informe de Pasivos Contingentes**  
**Del 1 de Enero al 31 de Diciembre de 2019**  
**(Pesos)**

*"En cumplimiento a lo dispuesto en los artículos 46, fracción I, inciso d, y 52 de la Ley General de Contabilidad Gubernamental, y de conformidad con lo establecido en el capítulo VII, numeral III, inciso g) del Manual de Contabilidad Gubernamental emitido por el CONAC, el ente público informa lo siguiente:"*

Cuenta	Concepto	Importe
<b>TOTAL</b>		

Bajo protesta de decir verdad declaramos que los Estados Financieros y sus Notas son razonablemente correctos y responsabilidad del emisor

  
**JUAN DE JESUS HERNANDEZ TORRES**  
 DIRECTOR OROMAPAS

  
**ROXANA ALEJANDRA ZAMORA PAEZ**  
 CONTADOR





**AL 31 DE ENERO DE 2019**

Con el propósito de dar cumplimiento a los artículos 46 y 49 de la Ley General de Contabilidad Gubernamental, los entes públicos deberán acompañar notas a los estados financieros cuyos rubros así lo requieran teniendo presente los postulados de revelación suficiente e importancia relativa con la finalidad, que la información sea de mayor utilidad para los usuarios.

A continuación se presentan los tres tipos de notas que acompañan a los estados, a saber:

- a) Notas de desglose;
- b) Notas de memoria (cuentas de orden), y
- c) Notas de gestión administrativa.

**a) NOTAS DE DESGLOSE**

**I) NOTAS AL ESTADO DE SITUACIÓN FINANCIERA**

**Activo**

- **Efectivo y Equivalentes**

1. Se informará acerca de los fondos con afectación específica, el tipo y monto de los mismos; de las inversiones financieras se revelará su tipo y monto, su clasificación en corto y largo plazo separando aquéllas que su vencimiento sea menor a 3 meses.

A continuación se relacionan las cuentas que integran el rubro de efectivo y equivalentes:

Concepto	2019	2018
BANCOS/TESORERÍA	\$ 6,937.19	\$ 3,225.78
INVERSIONES TEMPORALES (HASTA 3 MESES)	\$ .00	\$ .00
FONDOS CON AFECTACIÓN ESPECÍFICA	\$ .00	\$ .00
<b>Suma</b>	<b>\$ 6,937.19</b>	<b>\$ 3,225.78</b>

**Bancos/Tesorería**

Representa el monto de efectivo disponible propiedad de **ENTE/INSTITUTO**, en instituciones bancarias, su importe se integra por:

Banco	Importe
BBVA BANCOMER NO. 00199658017	\$ .00



BBVA BANCOMER NO 0112690357	\$ 6,937.19
	\$ .00
<b>Suma</b>	<b>\$ 6,937.19</b>

**Inversiones Temporales**

Representa el monto de efectivo invertido por **ENTE/INSTITUTO**, la cual se efectúa a plazos que van de inversión a la vista hasta 90 días, su importe se integra

Banco	Importe
	\$ .00
	\$ .00
	\$ .00
	\$ .00
	\$ .00
<b>Suma</b>	<b>\$ -</b>

**Fondos con Afectación Específica**

Representan el monto de los fondos con afectación específica que deben financiar determinados gastos o actividades.

Banco	Importe
	\$ .00
	\$ .00
<b>Suma</b>	<b>\$ -</b>

- **Derechos a recibir Efectivo y Equivalentes y Bienes o Servicios a Recibir**
2. *Por tipo de contribución se informará el monto que se encuentre pendiente de cobro y por recuperar de hasta cinco ejercicios anteriores, asimismo se deberán considerar los montos sujetos a algún tipo de juicio con una antigüedad mayor a la señalada y la factibilidad de cobro.*

Concepto	2019	2018
CUENTAS POR COBRAR A CORTO PLAZO	\$ .00	\$ .00
DEUDORES DIVERSOS POR COBRAR A CORTO PLAZO	\$ .00	\$ .00
OTROS DERECHOS A RECIBIR EFECTIVO O EQUIVALENTES A CORTO	\$ .00	\$ .00
<b>Suma</b>	<b>\$ -</b>	<b>\$ -</b>

Las Cuentas por Cobrar a Corto Plazo se integran por:

Concepto	2019	2019%
CUENTAS POR COBRAR	#SIP(1122)	#¡VALOR!
DEUDORES DIVERSOS	#SIP(1123)	#¡VALOR!
OTROS DERECHOS	#SIP(1129)	#¡VALOR!
		#¡DIV/0!
		#¡DIV/0!
<b>Suma</b>	\$ -	#¡VALOR!

**Deudores Diversos por Cobrar a Corto Plazo**

Representa el monto de los derechos de cobro a favor del ente público por gastos por comprobar, principalmente relacionados con viáticos.

**Otros Derechos a recibir Efectivo y Equivalentes a Corto Plazo**

Representan los derechos de cobro originados en el desarrollo de las actividades del ente público, de los cuales se espera recibir una contraprestación representada en recursos, bienes o servicios; en un plazo menor o igual a doce meses, no incluidos en las cuentas anteriores,

3. Se elaborará, de manera agrupada, los derechos a recibir efectivo y equivalentes, y bienes o servicios a recibir, (excepto cuentas por cobrar de contribuciones o fideicomisos que se encuentran dentro de inversiones financieras, participaciones y aportaciones de capital) en una desagregación por su vencimiento en días a 90, 180, menor o igual a 365 y mayor a 365. Adicionalmente, se informará de las características cualitativas relevantes que le afecten a estas cuentas.

• **Bienes Disponibles para su Transformación o Consumo (inventarios)**

4. Se clasificarán como bienes disponibles para su transformación aquéllos que se encuentren dentro de la cuenta Inventarios. Esta nota aplica para aquellos entes públicos que realicen algún proceso de transformación y/o elaboración de bienes. En la nota se informará del sistema de costeo y método de valuación aplicados a los inventarios, así como la conveniencia de su aplicación dada la naturaleza de los mismos. Adicionalmente, se revelará el impacto en la información financiera por cambios en el método o sistema.

5. De la cuenta Almacén se informará acerca del método de valuación, así como la conveniencia de su aplicación. Adicionalmente, se revelará el impacto en la información financiera por cambios en el método.

• **Inversiones Financieras**

6. De la cuenta Inversiones financieras, que considera los fideicomisos, se informará de éstos los recursos asignados por tipo y monto, y características significativas que tengan o



puedan tener alguna incidencia en las mismas.

7. Se informará de las inversiones financieras, los saldos de las participaciones y aportaciones de capital.

• **Bienes Muebles, Inmuebles e Intangibles**

8. Se informará de manera agrupada por cuenta, los rubros de Bienes Muebles e Inmuebles, el monto de la depreciación del ejercicio y la acumulada, el método de depreciación, tasas aplicadas y los criterios de aplicación de los mismos. Asimismo, se informará de las características significativas del estado en que se encuentren los activos.

9. Se informará de manera agrupada por cuenta, los rubros de activos intangibles y diferidos, su monto y naturaleza, amortización del ejercicio, amortización acumulada, tasa y método aplicados.

**Bienes Inmuebles, Infraestructura y Construcciones en Proceso**

Se integra de la siguiente manera:

Concepto	2019	2018
TERRENOS	\$ .00	\$ .00
OTROS BIENES INMUEBLES	\$ .00	\$ .00
<b>Subtotal BIENES MUEBLES</b>	<b>\$ -</b>	<b>\$ -</b>

**Bienes Muebles, Intangibles y Depreciaciones**

Se integra de la siguiente manera:

Concepto	2019	2018
MOBILIARIO Y EQUIPO DE ADMINISTRACIÓN	\$ 59,251.00	\$ 59,251.00
MOBILIARIO Y EQUIPO EDUCACIONAL Y RECREATIVO	\$ 12,773.01	\$ 12,773.01
Vehículos y Equipo de Transporte	\$ .00	\$ .00
MAQUINARIA, OTROS EQUIPOS Y HERRAMIENTAS	\$ 44,203.25	\$ 44,203.25
<b>Subtotal BIENES MUEBLES</b>	<b>116227.26</b>	<b>116227.26</b>
SOFTWARE	\$ .00	\$ .00
LICENCIAS	\$ .00	\$ .00
<b>Subtotal ACTIVOS INTANGIBLES</b>	<b>0</b>	<b>0</b>
DEPRECIACIÓN ACUMULADA DE BIENES MUEBLES	\$ .00	\$ .00
<b>CIÓN, DETERIORO Y AMORTIZACIÓN ACUMULADA DE BIENES</b>	<b>0</b>	<b>0</b>

<b>Suma</b>	<b>116227.26</b>	<b>116227.26</b>
-------------	------------------	------------------

**Activo Diferido**

Se integra de la siguiente manera:

<b>Concepto</b>	<b>2019</b>	<b>2018</b>
	\$ .00	\$ .00

• **Estimaciones y Deterioros**

10. Se informarán los criterios utilizados para la determinación de las estimaciones; por ejemplo: estimación de cuentas incobrables, estimación de inventarios, deterioro de activos biológicos y cualquier otra que aplique.

• **Otros Activos**

11. De las cuentas de otros activos se informará por tipo circulante o no circulante, los montos totales asociados y sus características cualitativas significativas que les impacten financieramente.

**Pasivo**

1. Se elaborará una relación de las cuentas y documentos por pagar en una desagregación por su vencimiento en días a 90, 180, menor o igual a 365 y mayor a 365. Asimismo, se informará sobre la factibilidad del pago de dichos pasivos.
2. Se informará de manera agrupada los recursos localizados en Fondos de Bienes de Terceros en Administración y/o en Garantía a corto y largo plazo, así como la naturaleza de dichos recursos y sus características cualitativas significativas que les afecten o pudieran afectarles financieramente.
3. Se informará de las cuentas de los pasivos diferidos y otros, su tipo, monto y naturaleza, así como las características significativas que les impacten o pudieran impactarles financieramente.

Este género se compone de dos grupos, el Pasivo Circulante y el Pasivo No Circulante, en éstos inciden pasivos derivados de operaciones por servicios personales, cuentas por pagar por operaciones presupuestarias devengadas y contabilizadas al 30 de septiembre del ejercicio correspondiente; pasivos por obligaciones laborales, a continuación se presenta la integración del pasivo:

<b>Concepto</b>	<b>2019</b>	<b>2018</b>
PASIVO CIRCULANTE	\$ 30,830.31	\$ 12,262.78
PASIVO NO CIRCULANTE	\$ .00	\$ .00



Destacan entre las principales partidas del Pasivo No Circulante las siguientes:

Concepto	2019
PROVISIÓN PARA CONTINGENCIAS A LARGO PLAZO	\$ .00
<b>Suma de Pasivos a Largo Plazo</b>	<b>\$ -</b>

II) NOTAS AL ESTADO DE ACTIVIDADES

Ingresos de Gestión

1. De los rubros de impuestos, cuotas y aportaciones de seguridad social, contribuciones de mejoras, derechos, productos, aprovechamientos, y de ingresos por venta de bienes y prestación de servicios, los cuales están armonizados con los rubros del Clasificador por Rubros de Ingresos, se informarán los montos totales y cualquier característica significativa.

*Participaciones, Aportaciones, Convenios, Incentivos Derivados de la Colaboración Fiscal, Fondos Distintos de Aportaciones, Transferencias, Asignaciones, Subsidios y Subvenciones, y Pensiones y Jubilaciones*

2. De los rubros de participaciones, aportaciones, convenios, incentivos derivados de la colaboración fiscal, fondos distintos de aportaciones, transferencias, asignaciones, subsidios y subvenciones, y pensiones y jubilaciones, los cuales están armonizados con los rubros del Clasificador por Rubros de Ingresos, se informarán los montos totales y cualquier característica significativa.

Concepto	Importe
PARTICIPACIONES	#SFP(4211)
<b>Subtotal Participaciones</b>	<b>0</b>
APORTACIONES	#SFP(4212)
<b>Subtotal Aportaciones</b>	<b>0</b>
	#SFP(4213-02-001)
	#SFP(4213-02-002)
<b>Subtotal Convenios</b>	<b>0</b>
INCENTIVOS DERIVADOS DE LA COLABORACIÓN FISCAL	#SFP(4214)
<b>Subtotal Incentivos Derivados de la Colaboración Fiscal</b>	<b>0</b>
	#SFP(4215)
<b>Subtotal Fondos Distintos de Aportaciones</b>	<b>0</b>
TRANSFERENCIAS INTERNAS Y ASIGNACIONES DEL SECTOR PÚBLICO	#SFP(4221)
<b>Subtotal Transferencias y Asignaciones</b>	<b>0</b>
SUBSIDIOS Y SUBVENCIONES	#SFP(4223)
<b>Subtotal Transferencias y Asignaciones</b>	<b>0</b>

Otros In	PENSIONES Y JUBILACIONES	#SFP(4225)
	<b>Subtotal Pensiones y Jubilaciones</b>	<b>0</b>

3. De los rubros de Ingresos Financieros, Incremento por Variación de Inventarios, Disminución del Exceso de Estimaciones por Pérdida o Deterioro u Obsolescencia, Disminución del Exceso de Provisiones, y de Otros Ingresos y Beneficios Varios, se informarán los montos totales y cualquier característica significativa.

**Gastos y Otras Pérdidas:**

1. Explicar aquellas cuentas de gastos de funcionamiento, transferencias, subsidios y otras ayudas, participaciones y aportaciones, otros gastos y pérdidas extraordinarias, así como los ingresos y gastos extraordinarios, que en lo individual representen el 10% o más del total de los gastos.

Concepto	Importe
GASTOS DE FUNCIONAMIENTO	#SFP(5100,1)
TRANSFERENCIAS, ASIGNACIONES, SUBSIDIOS Y OTRAS AYUDAS	#SFP(5200,1)
PARTICIPACIONES Y APORTACIONES	#SFP(5300,1)
INTERESES, COMISIONES Y OTROS GASTOS DE LA DEUDA PÚBLICA	#SFP(5400,1)
OTROS GASTOS Y PÉRDIDAS EXTRAORDINARIAS	#SFP(5500,1)
<b>Suma de GASTOS Y OTRAS PÉRDIDAS</b>	<b>\$ -</b>

A su vez se presentan aquellos rubros que en forma individual representan el 8.0% o más del total de los gastos:

Concepto	Importe	%
REMUNERACIONES AL PERSONAL DE CARÁCTER PERMANENTE	#SFP(5111,1)	#¡VALOR!
SERVICIOS PROFESIONALES, CIENTÍFICOS Y TÉCNICOS Y OTROS SERVICIOS	#SFP(5133,1)	#¡VALOR!
SEGURIDAD SOCIAL	#SFP(5114,1)	#¡VALOR!

**III) NOTAS AL ESTADO DE VARIACIÓN EN LA HACIENDA PÚBLICA**

1. Se informará de manera agrupada, acerca de las modificaciones al patrimonio contribuido por tipo, naturaleza y monto.
2. Se informará de manera agrupada, acerca del monto y procedencia de los recursos que modifican al patrimonio generado.

En el periodo que se informa no hubo variaciones al Patrimonio Contribuido

En el periodo que se informa el patrimonio generado, procede de la recepción de las aportaciones ordinarias tanto por las entidades federativas y la Secretaría



de Hacienda y Crédito Público, así como por la recepción de aportaciones extraordinarias tanto de entidades federativas y municipios.

**IV) NOTAS AL ESTADO DE FLUJOS DE EFECTIVO**

**Efectivo y equivalentes**

1. El análisis de los saldos inicial y final que figuran en la última parte del Estado de Flujo de Efectivo en la cuenta de efectivo y equivalentes es como sigue:

Concepto	2019	2018
BANCOS/TESORERÍA	6937.19	#SFP(1112,-1)
BANCOS/DEPENDENCIAS Y OTROS	#SFP(1113,1)	#SFP(1113,-1)
INVERSIONES TEMPORALES (HASTA 3 ME)	0	#SFP(1114,-1)
FONDOS CON AFECTACIÓN ESPECÍFICA	0	#SFP(1115,-1)
DEPÓSITOS DE FONDOS DE TERCEROS E	#SFP(1116,1)	#SFP(1116,-1)
<b>Total de EFECTIVO Y EQUIVALENTES</b>	<b>\$ 6,937.19</b>	<b>\$ -</b>

2. Detallar las adquisiciones de bienes muebles e inmuebles con su monto global y, en su caso, el porcentaje de estas adquisiciones que fueron realizadas mediante subsidios de capital del sector central. Adicionalmente, revelar el importe de los pagos que durante el período se hicieron por la compra de los elementos citados.

3. Conciliación de los Flujos de Efectivo Netos de las Actividades de Operación y la cuenta de Ahorro/Desahorro antes de Rubros Extraordinarios.

	2019	2018
<b>Ahorro/Desahorro antes de rubros</b>		
Movimientos de partidas (o rubros) que no		
Depreciación		
Amortización		
Incrementos en las provisiones		
Incremento en inversiones producido por revaluación		
Ganancia/pérdida en venta de propiedad, planta y equipo		
Incremento en cuentas por cobrar		
Partidas extraordinarias		

Las cuentas que aparecen en el cuadro anterior no son exhaustivas y tienen como finalidad ejemplificar el formato que se sugiere para elaborar la nota.

**V) CONCILIACIÓN ENTRE LOS INGRESOS PRESUPUESTARIOS Y CONTABLES, ASÍ COMO ENTRE LOS EGRESOS PRESUPUESTARIOS Y LOS GASTOS CONTABLES**

La conciliación se presentará atendiendo a lo dispuesto por el Acuerdo por el que se emite el formato de conciliación entre los ingresos presupuestarios y contables, así como entre los egresos presupuestarios y los gastos contables.

**b) NOTAS DE MEMORIA (CUENTAS DE ORDEN)**

Las cuentas de orden se utilizan para registrar movimientos de valores que no afecten o modifiquen el balance del ente contable, sin embargo, su incorporación en libros es necesaria con fines de recordatorio contable, de control y en general sobre los aspectos administrativos, o bien, para consignar sus derechos o responsabilidades contingentes que puedan, o no, presentarse en el futuro.

Las cuentas que se manejan para efectos de estas Notas son las siguientes:

**Cuentas de Orden Contables y Presupuestarias:**

*Contables:*

*Valores*

*Emisión de obligaciones*

*Avales y garantías*

*Juicios*

*Contratos para Inversión Mediante Proyectos para Prestación de Servicios (PPS) y Similares*

*Bienes concesionados o en comodato*

<b>Concepto</b>	<b>Importe</b>
VALORES	#SFP(7100,1)
EMISIÓN DE OBLIGACIONES	#SFP(7200,1)
AVALES Y GARANTÍAS	#SFP(7300,1)
JUICIOS	#SFP(7400,1)
INVERSIÓN MEDIANTE PROYECTOS PARA PRESTACIÓN DE SERVICIOS (P	#SFP(7500,1)



BIENES EN CONCESIONADOS O EN COMODATO	#SFP(7600,1)
	#SFP(7430,1)
<b>Suma CUENTAS DE ORDEN CONTABLES</b>	<b>\$ -</b>

*Presupuestarias:*

*Cuentas de ingresos*

*Cuentas de egresos*

Se informará, de manera agrupada, en las Notas a los Estados Financieros las cuentas de orden contables y cuentas de orden presupuestario, considerando al menos lo siguiente:

1. Los valores en custodia de instrumentos prestados a formadores de mercado e instrumentos de crédito recibidos en garantía de los formadores de mercado u otros.
2. Por tipo de emisión de instrumento: monto, tasa y vencimiento.
3. Los contratos firmados de construcciones por tipo de contrato.
4. El avance que se registra en las cuentas de orden presupuestarias, previo al cierre presupuestario de cada periodo que se reporte

### c) NOTAS DE GESTIÓN ADMINISTRATIVA

#### 1. Introducción

Los Estados Financieros de los entes públicos, proveen de información financiera a los principales usuarios de la misma, al Congreso y a los ciudadanos.

El objetivo del presente documento es la revelación del contexto y de los aspectos económicos-financieros más relevantes que influyeron en las decisiones del periodo, y que deberán ser

De esta manera, se informa y explica la respuesta del gobierno a las condiciones relacionadas con la información financiera de cada periodo de gestión; además, de exponer aquellas

#### 2. Panorama Económico y Financiero

Se informará sobre las principales condiciones económico- financieras bajo las cuales el ente público estuvo operando; y las cuales influyeron en la toma de decisiones de la

### 3. Autorización e Historia

Se informará sobre:

- a) *Fecha de creación del ente.*
- b) *Principales cambios en su estructura.*

### 4. Organización y Objeto Social

Se informará sobre:

- a) *Objeto social.*
- b) *Principal actividad.*
- c) *Ejercicio fiscal.*
- d) *Régimen jurídico.*
- e) *Consideraciones fiscales del ente: revelar el tipo de contribuciones que esté obligado a pagar o retener.*
- f) *Estructura organizacional básica.*
- g) *Fideicomisos, mandatos y análogos de los cuales es fideicomitente o fideicomisario.*

### 5. Bases de Preparación de los Estados Financieros

Se informará sobre:

- a) *Si se ha observado la normatividad emitida por el CONAC y las disposiciones legales aplicables.*
- b) *La normatividad aplicada para el reconocimiento, valuación y revelación de los diferentes rubros de la información financiera, así como las bases de medición utilizadas para la elaboración de los estados financieros; por ejemplo: costo histórico, valor de realización, valor razonable, valor de recuperación o cualquier otro método empleado y los criterios de aplicación de los mismos.*
- c) *Postulados básicos.*
- d) *Normatividad supletoria. En caso de emplear varios grupos de normatividades (normatividades supletorias), deberá realizar la justificación razonable correspondiente, su alineación con los PBCG y a las características cualitativas asociadas descritas en el MCCG (documentos publicados en el Diario Oficial de la Federación, agosto 2009).*



- e) *Para las entidades que por primera vez estén implementando la base devengado de acuerdo a la Ley de Contabilidad, deberán:*
- *Revelar las nuevas políticas de reconocimiento;*
  - *Su plan de implementación;*
  - *Revelar los cambios en las políticas, la clasificación y medición de las mismas, así como su impacto en la información financiera, y*
  - *Presentar los últimos estados financieros con la normatividad anteriormente utilizada con las nuevas políticas para fines de comparación en la transición a la base*

## 6. Políticas de Contabilidad Significativas

Se informará sobre:

- a) *Actualización: se informará del método utilizado para la actualización del valor de los activos, pasivos y Hacienda Pública/Patrimonio y las razones de dicha elección. Así como informar de la desconexión o reconexión inflacionaria.*
- b) *Informar sobre la realización de operaciones en el extranjero y de sus efectos en la información financiera gubernamental.*
- c) *Método de valuación de la inversión en acciones de Compañías subsidiarias no consolidadas y asociadas.*
- d) *Sistema y método de valuación de inventarios y costo de lo vendido.*
- e) *Beneficios a empleados: revelar el cálculo de la reserva actuarial, valor presente de los ingresos esperados comparado con el valor presente de la estimación de gastos tanto de los beneficiarios actuales como futuros.*
- f) *Provisiones: objetivo de su creación, monto y plazo.*
- g) *Reservas: objetivo de su creación, monto y plazo.*
- h) *Cambios en políticas contables y corrección de errores junto con la revelación de los efectos que se tendrá en la información financiera del ente público, ya sea retrospectivos o prospectivos.*
- i) *Reclasificaciones: se deben revelar todos aquellos movimientos entre cuentas por efectos de cambios en los tipos de operaciones.*
- j) *Depuración y cancelación de saldos.*

## 7. Posición en Moneda Extranjera y Protección por Riesgo Cambiario

Se informará sobre:

- a) *Activos en moneda extranjera.*
- b) *Pasivos en moneda extranjera.*
- c) *Posición en moneda extranjera.*
- d) *Tipo de cambio.*
- e) *Equivalente en moneda nacional.*

*Lo anterior, por cada tipo de moneda extranjera que se encuentre en los rubros de activo y pasivo.*

*Adicionalmente, se informará sobre los métodos de protección de riesgo por variaciones en el tipo de cambio.*

## 8. Reporte Analítico del Activo

Debe mostrar la siguiente información:

- a) Vida útil o porcentajes de depreciación, deterioro o amortización utilizados en los diferentes tipos de activos.
- b) Cambios en el porcentaje de depreciación o valor residual de los activos.
- c) Importe de los gastos capitalizados en el ejercicio, tanto financieros como de investigación y desarrollo.
- d) Riesgos por tipo de cambio o tipo de interés de las inversiones financieras.
- e) Valor activado en el ejercicio de los bienes construidos por la entidad.
- f) Otras circunstancias de carácter significativo que afecten el activo, tales como bienes en garantía, señalados en embargos, litigios, títulos de inversiones entregados en garantías, baja significativa del valor de inversiones financieras, etc.
- g) Desmantelamiento de Activos, procedimientos, implicaciones, efectos contables.
- h) Administración de activos; planeación con el objetivo de que el ente los utilice de manera más efectiva.

Adicionalmente, se deben incluir las explicaciones de las principales variaciones en el activo, en cuadros comparativos como sigue:

- a) Inversiones en valores.
- b) Patrimonio de Organismos descentralizados de Control Presupuestario Indirecto.
- c) Inversiones en empresas de participación mayoritaria.
- d) Inversiones en empresas de participación minoritaria.
- e) Patrimonio de organismos descentralizados de control presupuestario directo, según corresponda.

## 9. Fideicomisos, Mandatos y Análogos

Se deberá informar:

- a) Por ramo administrativo que los reporta.
- b) Enlistar los de mayor monto de disponibilidad, relacionando aquéllos que conforman el 80% de las disponibilidades.

## 10. Reporte de la Recaudación

- a) Análisis del comportamiento de la recaudación correspondiente al ente público o cualquier tipo de ingreso, de forma separada los ingresos locales de los federales.
- b) Proyección de la recaudación e ingresos en el mediano plazo.

## 11. Información sobre la Deuda y el Reporte Analítico de la Deuda

- a) Utilizar al menos los siguientes indicadores: deuda respecto al PIB y deuda respecto a la recaudación tomando, como mínimo, un período igual o menor a 5 años.
- b) Información de manera agrupada por tipo de valor gubernamental o instrumento financiero en la que se consideren intereses, comisiones, tasa, perfil de vencimiento y otros gastos de la deuda.

## 12. Calificaciones otorgadas

Informar, tanto del ente público como cualquier transacción realizada, que haya sido sujeta a una calificación crediticia.



### 13. Proceso de Mejora

Se informará de:

- a) Principales Políticas de control interno.
- b) Medidas de desempeño financiero, metas y alcance.

### 14. Información por Segmentos

Cuando se considere necesario se podrá revelar la información financiera de manera segmentada debido a la diversidad de las actividades y operaciones que realizan los entes. Consecuentemente, esta información contribuye al análisis más preciso de la situación financiera, grados y fuentes de riesgo y crecimiento potencial de negocio.

### 15. Eventos Posteriores al Cierre

El ente público informará el efecto en sus estados financieros de aquellos hechos ocurridos en el período posterior al que informa, que proporcionan mayor evidencia sobre eventos.

### 16. Partes Relacionadas

Se debe establecer por escrito que no existen partes relacionadas que pudieran ejercer influencia significativa sobre la toma de decisiones financieras y operativas.

### 17. Responsabilidad Sobre la Presentación Razonable de la Información Contable

La Información Contable deberá estar firmada en cada página de la misma e incluir al final la siguiente leyenda: "Bajo protesta de decir verdad declaramos que los Estados

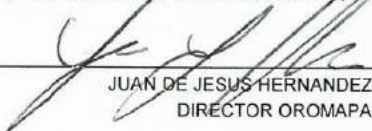
"Bajo protesta de decir verdad declaramos que los Estados Financieros y sus notas, son razonablemente correctos y son responsabilidad del emisor".

Cuenta Pública 2019  
 ORGANISMO OPERADOR DE AGUA POTABLE, ALCANTARILLADO Y SANEAMIENTO DEL MUNICIPIO DE SANTA MARIA DEL ORO, NAYARIT


Estado Analítico del Activo  
 Del 1 de Enero al 31 de Diciembre de 2019  
 (Pesos)

Concepto	Saldo Inicial 1	Cargos del Periodo 2	Abonos del Periodo 3	Saldo Final 4=(1+2-3)	Variación del Periodo (4-1)
<b>ACTIVO</b>					
<b>Activo Circulante</b>	<b>13,147</b>	<b>5,174,652</b>	<b>5,180,052</b>	<b>7,748</b>	<b>-5,400</b>
Efectivo y Equivalentes	13,314	2,627,144	2,632,549	7,910	-5,405
Derechos a Recibir Efectivo o Equivalentes	-167	2,547,508	2,547,503	-162	5
Derechos a Recibir Bienes o Servicios	0	0	0	0	0
Inventarios	0	0	0	0	0
Almacenes	0	0	0	0	0
Estimación por Pérdida o Deterioro de Activos Circulantes	0	0	0	0	0
Otros Activos Circulantes	0	0	0	0	0
<b>Activo No Circulante</b>	<b>116,227</b>	<b>0</b>	<b>0</b>	<b>116,227</b>	<b>0</b>
Inversiones Financieras a Largo Plazo	0	0	0	0	0
Derechos a Recibir Efectivo o Equivalentes a Largo Plazo	0	0	0	0	0
Bienes Inmuebles, Infraestructura y Construcciones en Proceso	0	0	0	0	0
Bienes Muebles	116,227	0	0	116,227	0
Activos Intangibles	0	0	0	0	0
Depreciación, Deterioro y Amortización Acumulada de Bienes	0	0	0	0	0
Activos Diferidos	0	0	0	0	0
Estimación por Pérdida o Deterioro de Activos no Circulantes	0	0	0	0	0
Otros Activos no Circulantes	0	0	0	0	0
<b>TOTAL DEL ACTIVO</b>	<b>129,375</b>	<b>5,174,652</b>	<b>5,180,052</b>	<b>123,975</b>	<b>-5,400</b>

Bajo protesta de decir verdad declaramos que los Estados Financieros y sus Notas son razonablemente correctos y responsabilidad del emisor

  
 JUAN DE JESUS HERNANDEZ TORRES  
 DIRECTOR OROMAPAS


  
 ROXANA ALEJANDRA ZAMORA PAEZ  
 CONTADOR



Cuenta Pública 2019  
**GANISMO OPERADOR DE AGUA POTABLE, ALCANTARILLADO Y SANEAMIENTO DEL MUNICIPIO DE SANTA MARIA DEL ORO, NAYA**  
 Estado Analítico de la Deuda y Otros Pasivos  
 Del 1 de Enero al 31 de Diciembre de 2019  
 (Pesos)

Denominación de las Deudas	Moneda de Contratación	Institución o País Acreedor	Saldo Inicial del Periodo	Saldo Final del Periodo
<b>DEUDA PÚBLICA</b>				
<b>Corto Plazo</b>				
<b>Deuda Interna</b>				
Instituciones de Crédito	Peso	México	0	0
Títulos y Valores	Peso	México	0	0
Arrendamientos Financieros	Peso	México	0	0
<b>Deuda Externa</b>				
Organismos Financieros Internacionales	Peso	México	0	0
Deuda Bilateral	Peso	México	0	0
Títulos y Valores	Peso	México	0	0
Arrendamientos Financieros	Peso	México	0	0
<b>Subtotal a Corto Plazo</b>			0	0
<b>Largo Plazo</b>				
<b>Deuda Interna</b>				
Instituciones de Crédito	Peso	México	0	0
Títulos y Valores	Peso	México	0	0
Arrendamientos Financieros	Peso	México	0	0
<b>Deuda Externa</b>				
Organismos Financieros Internacionales	Peso	México	0	0
Deuda Bilateral	Peso	México	0	0
Títulos y Valores	Peso	México	0	0
Arrendamientos Financieros	Peso	México	0	0
<b>Subtotal a Largo Plazo</b>			0	0
Otros Pasivos	Peso	México	12,263	30,830
<b>Total Deuda y Otros Pasivos</b>			12,263	30,830

Bajo protesta de decir verdad declaramos que los Estados Financieros y sus Notas son razonablemente correctos y responsabilidad del emisor

  
 JUAN DE JESUS HERNANDEZ TORRES  
 DIRECTOR OROMAPAS

  
 ROXANA ALEJANDRA ZAMORA PAEZ  
 CONTADOR



**OROMAPAS**  
 SANTA MARÍA DEL ORO, NAY.



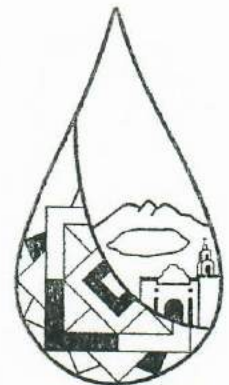
Cuenta Pública 2018  
**POTABLE, ALCANTARILLADO Y SANEAMIENTO DEL MUNICIPIO DE OROMAPAS**  
 Estado de Actividades  
 Del 1 de Enero al 31 de Diciembre de 2019 y 2018  
 (Pesos)

Concepto	2019	2018
<b>INGRESOS Y OTROS BENEFICIOS</b>		
<b>Ingresos de la Gestión</b>	<b>1,235,071</b>	<b>0</b>
Impuestos	0	0
Cuotas y Aportaciones de Seguridad Social	0	0
Contribuciones de Mejoras	0	0
Derechos	1,235,071	0
Productos	0	0
Aprovechamientos	0	0
Ingresos por Venta de Bienes y Prestación de Servicios	0	0
<b>Participaciones, Aportaciones, Convenios, Incentivos Derivados de la Colaboración Fiscal, Fondos Distintos de Aportaciones, Transferencias, Asignaciones, Subsidios y Subvenciones, y Pensiones y Jubilaciones</b>	<b>1,312,438</b>	<b>0</b>
Participaciones, Aportaciones, Convenios, Incentivos Derivados de la Colaboración Fiscal, Fondos Distintos de Aportaciones	0	0
Transferencias, Asignaciones, Subsidios y Subvenciones, y Pensiones y Jubilaciones	1,312,438	0
<b>Otros Ingresos y Beneficios</b>	<b>38</b>	<b>0</b>
Ingresos Financieros	38	0
Incremento por Variación de Inventarios	0	0
Disminución del Exceso de Estimaciones por Pérdida o Deterioro u Obsolescencia	0	0
Disminución del Exceso de Provisiones	0	0
Otros Ingresos y Beneficios Varios	0	0
<b>Total de Ingresos y Otros Beneficios</b>	<b>2,547,547</b>	<b>0</b>
<b>GASTOS Y OTRAS PÉRDIDAS</b>		
<b>Gastos de Funcionamiento</b>	<b>2,568,714</b>	<b>0</b>
Servicios Personales	817,005	0
Materiales y Suministros	362,266	0
Servicios Generales	1,389,423	0
<b>Transferencias, Asignaciones, Subsidios y Otras Ayudas</b>	<b>0</b>	<b>0</b>
Transferencias Internas y Asignaciones al Sector Público	0	0
Transferencias al Resto del Sector Público	0	0
Subsidios y Subvenciones	0	0
Ayudas Sociales	0	0
Pensiones y Jubilaciones	0	0
Transferencias a Fideicomisos, Mandatos y Contratos Análogos	0	0
Transferencias a la Seguridad Social	0	0
Donativos	0	0
Transferencias al Exterior	0	0
<b>Participaciones y Aportaciones</b>	<b>0</b>	<b>0</b>
Participaciones	0	0
Aportaciones	0	0
Convenios	0	0
<b>Intereses, Comisiones y Otros Gastos de la Deuda Pública</b>	<b>0</b>	<b>0</b>
Intereses de la Deuda Pública	0	0
Comisiones de la Deuda Pública	0	0
Gastos de la Deuda Pública	0	0
Costo por Coberturas	0	0
Apoyos Financieros	0	0
<b>Otros Gastos y Pérdidas Extraordinarias</b>	<b>0</b>	<b>0</b>
Estimaciones, Depreciaciones, Deterioros, Obsolescencia y Provisiones	0	0
Disminución de Inventarios	0	0
Aumento por Insuficiencia de Estimaciones por Pérdida o Deterioro y Aumento por Insuficiencia de Provisiones	0	0
Otros Gastos	0	0
<b>Inversión Pública</b>	<b>0</b>	<b>0</b>
Inversión Pública no Capitalizable	0	0
<b>Total de Gastos y Otras Pérdidas</b>	<b>2,568,714</b>	<b>0</b>
<b>Resultados del Ejercicio (Ahorro/Desahorro)</b>	<b>-21,167</b>	<b>0</b>

Bajo protesta de decir verdad declaramos que los Estados Financieros y sus Notas son razonablemente correctos y responsabilidad del emisor.

  
 JUAN DE JESÚS HERNÁNDEZ TORRES  
 DIRECTOR OROMAPAS

  
 ROXANA ALEJANDRA ZAMORA PAEZ  
 CONTADOR




**OROMAPAS**  
 SANTA MARÍA DEL ORO, NAY.

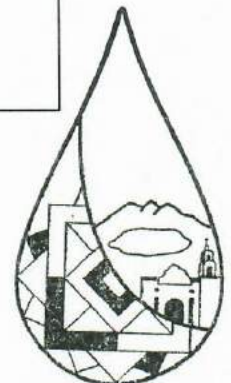
Cuenta Pública 2019  
**E AGUA POTABLE, ALCANTARILLADO Y SANEAMIENTO DEL MUNICIPIO DE SANTA**  
 Estado de Flujos de Efectivo  
 Del 1 de Enero al 31 de Diciembre de 2019 y 2018  
 (Pesos)

Concepto	2019	2018
<b>Flujos de Efectivo de las Actividades de Operación</b>		
<b>Origen</b>	<b>2,563,310</b>	<b>0</b>
Impuestos	0	0
Cuotas y Aportaciones de Seguridad Social	0	0
Contribuciones de mejoras	0	0
Derechos	1,235,065	0
Productos	0	0
Aprovechamientos	0	0
Ingresos por Venta de Bienes y Prestación de Servicios	0	0
Participaciones, Aportaciones, Convenios, Incentivos Derivados de la Colaboración Fiscal y Fondos Distintos de Aportaciones	0	0
Transferencias, Asignaciones, Subsidios y Subvenciones, y Pensiones y Jubilaciones	1,312,436	0
Otros Orígenes de Operación	15,807	0
<b>Aplicación</b>	<b>2,568,714</b>	<b>0</b>
Servicios Personales	817,005	0
Materiales y Suministros	362,286	0
Servicios Generales	1,389,423	0
Transferencias Internas y Asignaciones al Sector Público	0	0
Transferencias al resto del Sector Público	0	0
Subsidios y Subvenciones	0	0
Ayudas Sociales	0	0
Pensiones y Jubilaciones	0	0
Transferencias a Fideicomisos, Mandatos y Contratos Análogos	0	0
Transferencias a la Seguridad Social	0	0
Donativos	0	0
Transferencias al Exterior	0	0
Participaciones	0	0
Aportaciones	0	0
Convenios	0	0
Otras Aplicaciones de Operación	0	0
<b>Flujos Netos de Efectivo por Actividades de Operación</b>	<b>-5,405</b>	<b>0</b>
<b>Flujos de Efectivo de las Actividades de Inversión</b>		
<b>Origen</b>	<b>0</b>	<b>0</b>
Bienes Inmuebles, Infraestructura y Construcciones en Proceso	0	0
Bienes Muebles	0	0
Otros Orígenes de Inversión	0	0
<b>Aplicación</b>	<b>0</b>	<b>0</b>
Bienes Inmuebles, Infraestructura y Construcciones en Proceso	0	0
Bienes Muebles	0	0
Otras Aplicaciones de Inversión	0	0
<b>Flujos Netos de Efectivo por Actividades de Inversión</b>	<b>0</b>	<b>0</b>
<b>Flujo de Efectivo de las Actividades de Financiamiento</b>		
<b>Origen</b>	<b>0</b>	<b>0</b>
Endeudamiento Neto	0	0
Interno	0	0
Externo	0	0
Otros Orígenes de Financiamiento	0	0
<b>Aplicación</b>	<b>0</b>	<b>0</b>
Servicios de la Deuda	0	0
Interno	0	0
Externo	0	0
Otras Aplicaciones de Financiamiento	0	0
<b>Flujos netos de Efectivo por Actividades de Financiamiento</b>	<b>0</b>	<b>0</b>
<b>Incremento/Disminución Neta en el Efectivo y Equivalentes al Efectivo</b>	<b>-5,405</b>	<b>0</b>
<b>Efectivo y Equivalentes al Efectivo al inicio del Ejercicio</b>	<b>13,314</b>	<b>0</b>
<b>Efectivo y Equivalentes al Efectivo al final del Ejercicio</b>	<b>7,910</b>	<b>0</b>

Bajo protesta de decir verdad declaramos que los Estados Financieros y sus Notas son razonablemente correctos y responsabilidad del emisor

  
 JUAN DE JESÚS HERNÁNDEZ TORRES  
 DIRECTOR OROMAPAS

  
 ROXANA ALEJANDRA ZAMORA PAEZ  
 CONTADOR



**OROMAPAS**  
 SANTA MARÍA DEL ORO, NAY.



**ORGANISMO OPERADOR MUNICIPAL DE AGUA  
POTABLE, ALCANTARILLADO Y  
SANEAMIENTO**



**II  
INFORMACION PRESUPUESTARIA**





**ORGANISMO OPERADOR MUNICIPAL DE AGUA  
POTABLE, ALCANTARILLADO Y  
SANEAMIENTO**



SANTA MARÍA DEL ORO, NAY.24 DE ABRIL DE 2020


f) En caso de aumento o creación de gasto al presupuesto de egresos, la fuente de ingresos con la que se haya pagado el nuevo gasto, distinguiendo el gasto etiquetado y no etiquetado.

Por medio del presente se expresa de este organismo operador municipal de agua potable y alcantarillado y saneamiento de Santa María del Oro Nayarit no se realizaron aumentos o creaciones al gasto presupuestario de egresos durante el trimestre octubre diciembre 2019 que se informa al cual se anexa respectivo estado financiero.

**ATENTAMENTE**

\_\_\_\_\_  
Juan de Jesús Hernández torres  
Director del Oromapas

\_\_\_\_\_  
Roxana Alejandra Zamora Páez  
Contadora



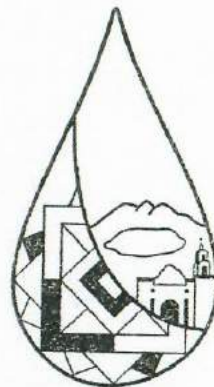
**OROMAPAS**  
SANTA MARÍA DEL ORO, NAY.

Cuenta Pública 2019  
**ORGANISMO OPERADOR DE AGUA POTABLE, ALCANTARILLADO Y SANEAMIENTO DEL MUNICIPIO DE SANTA MARÍA DEL ORO, NAYARIT**  
 Estado Analítico de Ingresos  
 Del 1 de Enero al 31 de Diciembre de 2019

Rubro de Ingresos	Ingreso					Diferencia (6-5-1)
	Estimado	Ampliaciones y Reducciones	Modificado	Devengado	Recaudado	
	(1)	(2)	(3=1+2)	(4)	(5)	
Impuestos	0	0	0	0	0	0
Cuotas y Aportaciones de Seguridad Social	0	0	0	0	0	0
Contribuciones de Mejoras	0	0	0	0	0	0
Derechos	1,597,382	0	1,597,382	1,235,065	1,235,065	-362,317
Productos	0	0	0	0	0	0
Aprovechamientos	0	0	0	0	0	0
Ingresos por Venta de Bienes, Prestación de Servicios y Otros Ingresos	0	0	0	0	0	0
Participaciones, Aportaciones, Convenios, Incentivos Derivados de la Colaboración Fiscal y Fondos Distintos de Aportaciones	0	0	0	0	0	0
Transferencias, Asignaciones, Subsidios y Subvenciones, y Pensiones y Jubilaciones	1,320,000	0	1,320,000	1,312,438	1,312,438	-7,562
Ingresos Derivados de Financiamientos	0	0	0	0	0	0
<b>Total</b>	<b>2,917,382</b>	<b>0</b>	<b>2,917,382</b>	<b>2,547,503</b>	<b>2,547,503</b>	<b>-369,879</b>
				<b>Ingresos excedentes<sup>1</sup></b>		

Estado Analítico de Ingresos Por Fuentes de Financiamiento	Ingreso					Diferencia (6-5-1)
	Estimado	Ampliaciones y Reducciones	Modificado	Devengado	Recaudado	
	(1)	(2)	(3=1+2)	(4)	(5)	
<b>Ingresos del Poder Ejecutivo Federal o Estatal y de los Municipios</b>						
Impuestos	0	0	0	0	0	0
Cuotas y Aportaciones de Seguridad Social	0	0	0	0	0	0
Contribuciones de Mejoras	0	0	0	0	0	0
Derechos	1,597,382	0	1,597,382	1,235,065	1,235,065	-362,317
Productos	0	0	0	0	0	0
Aprovechamientos	0	0	0	0	0	0
Participaciones, Aportaciones, Convenios, Incentivos Derivados de la Colaboración Fiscal y Fondos Distintos de Aportaciones	0	0	0	0	0	0
Transferencias, Asignaciones, Subsidios y Subvenciones, y Pensiones y Jubilaciones	1,320,000	0	1,320,000	1,312,438	1,312,438	-7,562
			0			0
<b>Ingresos de los Entes Públicos de los Poderes Legislativo y Judicial, de los Organos Autónomos y del Sector Paraestatal o Paramunicipal, así como de las Empresas Productivas del Estado</b>						
Cuotas y Aportaciones de Seguridad Social	0	0	0	0	0	0
Productos	0	0	0	0	0	0
Ingresos por Venta de Bienes, Prestación de Servicios y Otros Ingresos	0	0	0	0	0	0
Transferencias, Asignaciones, Subsidios y Subvenciones, y Pensiones y Jubilaciones	0	0	0	0	0	0
<b>Ingresos derivados de financiamiento</b>						
Ingresos Derivados de Financiamientos	0	0	0	0	0	0
<b>Total</b>	<b>2,917,382</b>	<b>0</b>	<b>2,917,382</b>	<b>2,547,503</b>	<b>2,547,503</b>	<b>-369,879</b>
				<b>Ingresos excedentes</b>		

  
 JUAN DE JESÚS HERNÁNDEZ TORANZO  
 DIRECTOR OROMAPAS



**OROMAPAS**  
 SANTA MARÍA DEL ORO, NAY.


  
 ROXANA ALEJANDRA ZAMORA PAEZ  
 CONTADOR

Cuenta Pública 2019  
 ORGANISMO OPERADOR DE AGUA POTABLE, AL CANTARILLADO Y SANEAMIENTO DEL MUNICIPIO DE SANTA MARIA DEL ORO, NAYARIT  
 Estado Analítico del Ejercicio del Presupuesto de Egresos  
 Clasificación Administrativa  
 Del 1 de Enero al 31 de Diciembre de 2019

Concepto	Egresos					Subejercicio 6 = (3-4)
	Aprobado	Ampliaciones/ (Reducciones)	Modificado	Devengado	Pagado	
	1	2	3 = (1+2)	4	5	
<b>Sin Ramo/Dependencia</b>	<b>\$2,917,382</b>	<b>\$0</b>	<b>\$2,917,382</b>	<b>\$2,568,714</b>	<b>\$2,568,714</b>	<b>\$348,668</b>
17 OROMAPAS SANTA MARIA DEL ORO NAYARIT	\$2,917,382	\$0	\$2,917,382	\$2,568,714	\$2,568,714	\$348,668
			\$0			\$0
			\$0			\$0
			\$0			\$0
			\$0			\$0
			\$0			\$0
			\$0			\$0
			\$0			\$0
<b>Total del Gasto</b>	<b>\$2,917,382</b>	<b>\$0</b>	<b>\$2,917,382</b>	<b>\$2,568,714</b>	<b>\$2,568,714</b>	<b>\$348,668</b>

  
 JUAN DE JESUS HERNANDEZ TORRES  
 DIRECTOR OROMAPAS

  
 ROXANA ALEJANDRA ZAMORA PAEZ  
 CONTADOR






Cuenta Pública 2019  
 ORGANISMO OPERADOR DE AGUA POTABLE, ALCANTARILLADO Y SANEAMIENTO DEL MUNICIPIO DE SANTA MARIA DEL ORO, NAYARIT  
 Estado Analítico del Ejercicio del Presupuesto de Egresos  
 Clasificación Económica (por Tipo de Gasto)  
 Del 1 de Enero al 31 de Diciembre de 2019

Concepto	Egresos					Subejercicio 6 = (3 - 4)
	Aprobado	Ampliaciones/ (Reducciones)	Modificado	Devengado	Pagado	
	1	2	3 = (1 + 2)	4	5	
Gasto Corriente	2,877,381	20,000	2,897,381	2,568,714	2,568,714	328,667
Gasto de Capital	40,001	-20,000	20,001	0	0	20,001
Amortización de la Deuda y Disminución de Pasivos	0	0	0	0	0	0
Pensiones y Jubilaciones	0	0	0	0	0	0
Participaciones	0	0	0	0	0	0
<b>Total del Gasto</b>	<b>2,917,382</b>	<b>0</b>	<b>2,917,382</b>	<b>2,568,714</b>	<b>2,568,714</b>	<b>348,668</b>

*Juan de Jesús Hernández Torres*  
 JUAN DE JESUS HERNANDEZ TORRES  
 DIRECTOR OROMAPAS

*Roxana Alejandra Zamora Paez*  
 ROXANA ALEJANDRA ZAMORA PAEZ  
 CONTADOR



**PERIODO: 2017**  
**ORGANISMO OPERADOR DE AGUA POTABLE, ALcantarillado y SANEAMIENTO DEL MUNICIPIO DE SANTA MARIA DEL ORO, NAYARIT**  
 Estado Analítico del Ejercicio Presupuestal de Ejercicio  
 Cambios en el Déficit del Cuenta Capital y Contingencia  
 Del 1 de Enero al 31 de Diciembre de 2017

Concepto	Ejercicio					Indicador
	Aprobado	Reasignación (Ingresos)	Modificado	Devengado	Pagado	
	1	2	3 = (1 + 2)	4	5	6 = (4 / 5)
<b>Servicios Personales</b>	<b>1,163,374</b>	<b>-242,442</b>	<b>949,932</b>	<b>817,099</b>	<b>817,099</b>	<b>23.887</b>
Remuneraciones al Personal de Carácter Permanente	914,892	-94,000	820,892	817,000	817,000	13,887
Remuneraciones al Personal de Carácter Transitorio	0	0	0	0	0	0
Remuneraciones Adicionales y Especiales	168,482	-178,482	10,000	0	0	10,000
Seguridad Social	0	0	0	0	0	0
Otras Prestaciones Sociales y Económicas	0	0	0	0	0	0
Previsiones	0	0	0	0	0	0
Pago de Estímulos a Servidores Públicos	0	0	0	0	0	0
<b>Materiales y Suministros</b>	<b>532,909</b>	<b>-79,200</b>	<b>462,906</b>	<b>342,286</b>	<b>342,286</b>	<b>99,714</b>
Materiales de Administración, Ensayo de Documentos y Artículos Oficiales	185,000	-10,000	175,000	138,679	138,679	37,321
Alimentos y Licitaciones	10,000	0	10,000	1,591	1,591	5,410
Materiales Primos y Materiales de Producción y Comercialización	0	0	0	0	0	0
Materiales y Accesorios de Construcción y de Reparación	100,000	-70,000	30,000	29,037	29,037	991
Productos Químicos, Farmacéuticos y de Laboratorio	53,000	10,000	63,000	60,898	60,898	945
Combustibles, Lubricantes y Activos	150,000	0	150,000	128,882	128,882	23,448
Vestuario, Bases, Piezas de Protección y Artículos Deportivos	5,000	0	5,000	440	440	4,560
Materiales y Suministros Para Seguridad	0	0	0	0	0	0
Herramientas, Rotaciones y Accesorios Mecánicas	20,000	0	20,000	5,533	5,533	24,468
<b>Servicios Generales</b>	<b>1,242,907</b>	<b>252,482</b>	<b>1,594,419</b>	<b>1,349,423</b>	<b>1,349,423</b>	<b>269,066</b>
Servicios Básicos	516,600	252,482	1,272,082	1,263,400	1,263,400	6,682
Servicios de Almacenamiento	10,000	0	10,000	0	0	10,000
Servicios Profesionales, Científicos, Técnicos y Otros Servicios	40,000	0	40,000	400	400	39,600
Servicios Financieros, Bancarios y Comerciales	29,407	0	29,407	4,973	4,973	18,854
Servicios de Instalación, Reparación, Mantenimiento y Conservación	30,000	13,000	43,000	38,141	38,141	34,859
Servicios de Comunicación Social y Publicidad	2,000	5,000	7,000	3,500	3,500	4,494
Servicios de Trabajo y Viajes	80,000	-25,500	54,500	9,117	9,117	25,383
Servicios Oficiales	40,000	-18,500	21,500	0	0	21,500
Otros Servicios Generales	70,000	22,000	92,000	59,239	59,239	41,761
<b>Transferencias, Asignaciones, Subsidios y Otros Ayudes</b>	<b>0</b>	<b>0</b>	<b>0</b>	<b>0</b>	<b>0</b>	<b>0</b>
Transferencias Internas y Asignaciones al Sector Público	0	0	0	0	0	0
Transferencias al Resto del Sector Público	0	0	0	0	0	0
Subsidios y Subvenciones	0	0	0	0	0	0
Ayudas Sociales	0	0	0	0	0	0
Pensiones y Jubilaciones	0	0	0	0	0	0
Transferencias a Fideicomisos, Mandatos y Otros Anticipos	0	0	0	0	0	0
Transferencias a la Seguridad Social	0	0	0	0	0	0
Donativos	0	0	0	0	0	0
Transferencias al Extranjero	0	0	0	0	0	0
<b>Bienes Muebles, Intangibles e Intangibles</b>	<b>40,000</b>	<b>-20,000</b>	<b>20,000</b>	<b>0</b>	<b>0</b>	<b>20,000</b>
Mobiliario y Equipo de Administración	40,000	-20,000	20,000	0	0	20,000
Mobiliario y Equipo Educativo y Recreativo	0	0	0	0	0	0
Equipo e Instrumental Médico y de Laboratorio	0	0	0	0	0	0
Vehículos y Equipo de Transporte	0	0	0	0	0	0
Equipo de Defensa y Seguridad	0	0	0	0	0	0
Maquinaría, Otros Equipos y Herramientas	0	0	0	0	0	0
Activos Intelectuales	0	0	0	0	0	0
Bienes Intangibles	0	0	0	0	0	0
Activos Intangibles	0	0	0	0	0	0
<b>Inversión Pública</b>	<b>0</b>	<b>0</b>	<b>0</b>	<b>0</b>	<b>0</b>	<b>0</b>
Obras Públicas en Bienes de Dominio Público	0	0	0	0	0	0
Obras Públicas en Bienes Privados	0	0	0	0	0	0
Proyectos Productivos y Acciones de Fomento	0	0	0	0	0	0
<b>Inversiones Financieras y Otras Provisiones</b>	<b>0</b>	<b>0</b>	<b>0</b>	<b>0</b>	<b>0</b>	<b>0</b>
Inversiones Para el Fomento de Actividades Productivas	0	0	0	0	0	0
Acciones y Participaciones de Capital	0	0	0	0	0	0
Compra de Títulos y Valores	0	0	0	0	0	0
Compras de Préstamos	0	0	0	0	0	0
Inversiones en Fideicomisos, Mandatos y Otros Anticipos	0	0	0	0	0	0
Otras Inversiones Financieras	0	0	0	0	0	0
Provisiones para Contingencias y Otras Ergonomías Especiales	0	0	0	0	0	0
<b>Participaciones y Aportaciones</b>	<b>0</b>	<b>0</b>	<b>0</b>	<b>0</b>	<b>0</b>	<b>0</b>
Participaciones	0	0	0	0	0	0
Aportaciones	0	0	0	0	0	0
Comisiones	0	0	0	0	0	0
<b>Deuda Pública</b>	<b>0</b>	<b>0</b>	<b>0</b>	<b>0</b>	<b>0</b>	<b>0</b>
Amortización de la Deuda Pública	0	0	0	0	0	0
Intereses de la Deuda Pública	0	0	0	0	0	0
Comisiones de la Deuda Pública	0	0	0	0	0	0
Gastos de la Deuda Pública	0	0	0	0	0	0
Costo por Coberturas	0	0	0	0	0	0
Ayudas Financieras	0	0	0	0	0	0
Aduanas de Ejercicios Fiscales Anteriores (Adtas)	0	0	0	0	0	0
<b>Total del Gasto</b>	<b>2,917,382</b>	<b>0</b>	<b>2,917,382</b>	<b>2,569,714</b>	<b>2,569,714</b>	<b>348,668</b>

  
 JUAN CARLOS HERNÁNDEZ TORRES  
 DIRECTOR OROMAPAS

  
 ROXANA ALEJANDRA HERRERA PÁEZ  
 CONTADOR

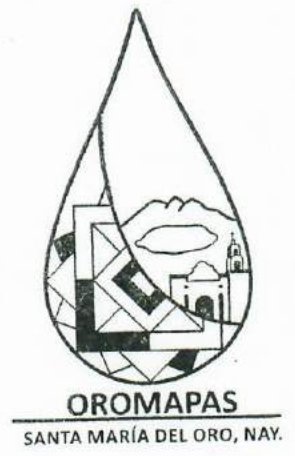


Cuenta Pública 2019  
**ORGANISMO OPERADOR DE AGUA POTABLE, ALCANTARILLADO Y SANEAMIENTO DEL MUNICIPIO DE SANTA MARÍA DEL ORO, NAYARIT**  
 Estado Analítico del Ejercicio del Presupuesto de Egresos  
 Clasificación Funcional (Finalidad y Función)  
 Del 1 de Enero al 31 de Diciembre de 2019

Concepto	Egresos					Subejercicio E = (3-4)
	Aprobado	Aplicaciones/ (Reducciones)	Modificado	Devengado	Pagado	
	1	2	3 = (1 + 2)	4	5	
<b>Gobierno</b>	0	0	0	0	0	0
Legislación	0	0	0	0	0	0
Justicia	0	0	0	0	0	0
Coordinación de la Política de Gobierno	0	0	0	0	0	0
Relaciones Exteriores	0	0	0	0	0	0
Asuntos Financieros y Hacendarios	0	0	0	0	0	0
Seguridad Nacional	0	0	0	0	0	0
Asuntos de Orden Público y de Seguridad Interior	0	0	0	0	0	0
Otros Servicios Generales	0	0	0	0	0	0
<b>Desarrollo Social</b>	2,917,382	0	2,917,382	2,568,714	2,568,714	348,668
Protección Ambiental	2,917,382	0	2,917,382	2,568,714	2,568,714	348,668
Vivienda y Servicios a la Comunidad	0	0	0	0	0	0
Salud	0	0	0	0	0	0
Recreación, Cultura y Otras Manifestaciones Sociales	0	0	0	0	0	0
Educación	0	0	0	0	0	0
Protección Social	0	0	0	0	0	0
Otros Asuntos Sociales	0	0	0	0	0	0
<b>Desarrollo Económico</b>	0	0	0	0	0	0
Asuntos Económicos, Comerciales y Laborales en General	0	0	0	0	0	0
Agropecuaria, Silvicultura, Pesca y Caza	0	0	0	0	0	0
Combustibles y Energía	0	0	0	0	0	0
Minería, Manufacturas y Construcción	0	0	0	0	0	0
Transporte	0	0	0	0	0	0
Comunicaciones	0	0	0	0	0	0
Turismo	0	0	0	0	0	0
Ciencia, Tecnología e Innovación	0	0	0	0	0	0
Otras Industrias y Otros Asuntos Económicos	0	0	0	0	0	0
<b>Otras no Clasificadas en Funciones Anteriores</b>	0	0	0	0	0	0
Transacciones de la Deuda Pública / Costo Financiero de la Deuda	0	0	0	0	0	0
Transferencias, Participaciones y Aportaciones entre Diferentes Niveles y Órdenes de Gobierno	0	0	0	0	0	0
Saneamiento del Sistema Financiero	0	0	0	0	0	0
Ateudos de Ejercicios Fiscales Anteriores	0	0	0	0	0	0
<b>Total del Gasto</b>	<b>2,917,382</b>	<b>0</b>	<b>2,917,382</b>	<b>2,568,714</b>	<b>2,568,714</b>	<b>348,668</b>

*Juan de Jesús Hernández Torres*  
 JUAN DE JESUS HERNANDEZ TORRES  
 DIRECTOR OROMAPAS

*Roxana Alejandra Zamora Paez*  
 ROXANA ALEJANDRA ZAMORA PAEZ  
 CONTADOR





Cuenta Pública 2019  
**OPERADOR DE AGUA POTABLE, ALCANTARILLADO Y SANEAMIENTO DEL MUNICIPIO DE SANTA MARIA DEL**  
**Endeudamiento Neto**  
 Del 1 de Enero al 31 de Diciembre de 2019

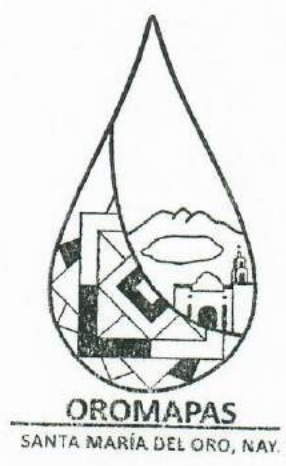
Identificación de Crédito o Instrumento	Contratación/Colocación	Amortización	Endeudamiento Neto
	A	B	C = A - B
<b>Creditos Bancarios</b>			
			0
			0
			0
			0
			0
			0
			0
			0
			0
			0
<b>Total Créditos Bancarios</b>	<b>0</b>	<b>0</b>	<b>0</b>

<b>Otros Instrumentos de Deuda</b>			
			0
			0
			0
			0
			0
			0
			0
			0
			0
			0
<b>Total Otros Instrumentos de Deuda</b>	<b>0</b>	<b>0</b>	<b>0</b>

<b>TOTAL</b>	<b>0</b>	<b>0</b>	<b>0</b>
--------------	----------	----------	----------

*Juan de Jesús Hernández Torres*  
 JUAN DE JESUS HERNANDEZ TORRES  
 DIRECTOR OROMAPAS

*Roxana Alejandra Zamora Paez*  
 ROXANA ALEJANDRA ZAMORA PAEZ  
 CONTADOR



**Cuenta Pública 2019**  
**R DE AGUA POTABLE, ALCANTARILLADO Y SANEAMIENTO DEL MUNICIPIO DE SANTA MA**  
**Intereses de la Deuda**  
**Del 1 de Enero al 31 de Diciembre de 2019**


Identificación de Crédito o Instrumento	Devengado	Pagado
<b>Créditos Bancarios</b>		
<b>Total de intereses de Créditos Bancarios</b>	<b>0</b>	<b>0</b>

<b>Otros Instrumentos de Deuda</b>		
<b>Total de intereses de Otros Instrumentos de Deuda</b>	<b>0</b>	<b>0</b>

<b>TOTAL</b>	<b>0</b>	<b>0</b>
--------------	----------	----------

*Juan de Jesús Hernández Torres*  
 \_\_\_\_\_  
 JUAN DE JESUS HERNANDEZ TORRES  
 DIRECTOR OROMAPAS

*Oxana Alejandra Zamora Pae*  
 \_\_\_\_\_  
 OXANA ALEJANDRA ZAMORA PAE  
 CONTADOR





**ORGANISMO OPERADOR MUNICIPAL DE AGUA  
POTABLE, ALCANTARILLADO Y  
SANEAMIENTO**



**III**

**INFORMACION PROGRAMATICA**

---

**NICOLAS BRAVO # 2 COL. CENTRO C.P 63830 STA. MARÍA DEL ORO, NAY.  
TEL: 01-327-244-07-18 [oromapas\\_contarox@outlook.es](mailto:oromapas_contarox@outlook.es)**

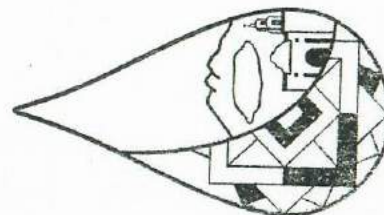


Cuenta Pública 2019  
 ORGANISMO OPERADOR DE AGUA POTABLE, ALCANTARILLADO Y SANEAMIENTO DEL MUNICIPIO DE SANTA MARIA DEL ORO, NAYARIT  
 Gasto por Categoría Programática  
 Del 1 de Enero al 31 de Diciembre de 2019

Concepto	Egresos					Subejercicio 6 = (3 - 4)
	Aprobado 1	Ampliaciones/ (Reducciones) 2	Modificado 3 = (1 + 2)	Devengado 4	Pagado 5	
<b>Programas</b>	<b>2,917,382</b>	<b>0</b>	<b>2,917,382</b>	<b>2,568,714</b>	<b>2,568,714</b>	<b>348,668</b>
Subsidios: Sector Social y Privado o Entidades Federativas y Municipios	0	0	0	0	0	0
Sujetos a Reglas de Operación	0	0	0	0	0	0
Otros Subsidios	0	0	0	0	0	0
Desempeño de las Funciones	2,917,382	0	2,917,382	2,568,714	2,568,714	348,668
Prestación de Servicios Públicos	2,917,382	0	2,917,382	2,568,714	2,568,714	348,668
Provisión de Bienes Públicos	0	0	0	0	0	0
Planeación, seguimiento y evaluación de políticas públicas	0	0	0	0	0	0
Promoción y fomento	0	0	0	0	0	0
Regulación y supervisión	0	0	0	0	0	0
Funciones de las Fuerzas Armadas (Únicamente Gobierno Federal)	0	0	0	0	0	0
Específicos	0	0	0	0	0	0
Proyectos de Inversión	0	0	0	0	0	0
Administrativos y de Apoyo	0	0	0	0	0	0
Apoyo al proceso presupuestario y para mejorar la eficiencia institucional	0	0	0	0	0	0
Apoyo a la función pública y al mejoramiento de la gestión	0	0	0	0	0	0
Operaciones ajenas	0	0	0	0	0	0
Compromisos	0	0	0	0	0	0
Obligaciones de cumplimiento de resolución jurisdiccional	0	0	0	0	0	0
Desastres Naturales	0	0	0	0	0	0
Obligaciones	0	0	0	0	0	0
Pensiones y jubilaciones	0	0	0	0	0	0
Aportaciones a la seguridad social	0	0	0	0	0	0
Aportaciones a fondos de estabilización	0	0	0	0	0	0
Aportaciones a fondos de inversión y reestructura de pensiones	0	0	0	0	0	0
Programas de Gasto Federalizado (Gobierno Federal)	0	0	0	0	0	0
Gasto Federalizado	0	0	0	0	0	0
Participaciones a entidades federativas y municipios	0	0	0	0	0	0
Costo financiero, deuda o apoyos a deudores y ahorradores de la banca	0	0	0	0	0	0
Adeudos de ejercicios fiscales anteriores	0	0	0	0	0	0
<b>Total del Gasto</b>	<b>2,917,382</b>	<b>0</b>	<b>2,917,382</b>	<b>2,568,714</b>	<b>2,568,714</b>	<b>348,668</b>

JUAN DE JESUS HERNANDEZ TORRES  
 DIRECTOR OROMAPAS

ROXANA ALEJANDRA ZAMORA PAEZ  
 CONTADOR



**OROMAPAS**  
 SANTA MARÍA DEL ORO, NAY.



# OTABLE, ALCANTARILLADO Y SANEAMIENTO DEL MUNICIPIO DE NAYARIT

## Catálogo de Proyectos / Procesos

Usu: Supervisor

Rep: rptProyecto

Fecha y hora de Impresión | 23/abr./2020 02:41 a. m.

Finalidad: **DESARROLLO SOCIAL**


Función: **PROTECCIÓN AMBIENTAL**

SubFunción: **Administración del Agua**

Clave Proyecto / Proceso  
P1 ABASTECIMIENTO DE AGUA POTABLE

Programa Gobierno  
DESARROLLO URBANO Y  
SERVICIOS MUNICIPALES

SubPrograma Gobierno  
VIGILANCIA DE FUNCION PUBLICA



**OROMAPAS**  
SANTA MARÍA DEL ORO, NAY.



**POTABLE, ALCANTARILLADO Y SANEAMIENTO DEL MUNICIPIO DE NAYARIT**

**Proporción Gasto de Operación (corriente)  
Al 31/dic./2019**

Usr: Supervisor  
Rep: rptIndicadoresFinancieros

Fecha y hora de Impresión | 23/abr./2020 02:39 a. m.

**PRESUPUESTO  
INDICADORES DE GASTO**

**Nombre del Indicador:**

Proporción Gasto de Operación (corriente)

**Objetivo del Indicador:**

Determinar la participación del gasto de operacion con respecto al total de egresos

**Variables que intervienen:**

TGO= Total de Gasto de Operación(corriente) TE= Total de Egresos

**Unidad de Medida:**

Porcentaje

**Base de Comparación**

Presupuesto de Egresos de ejercicios anteriores

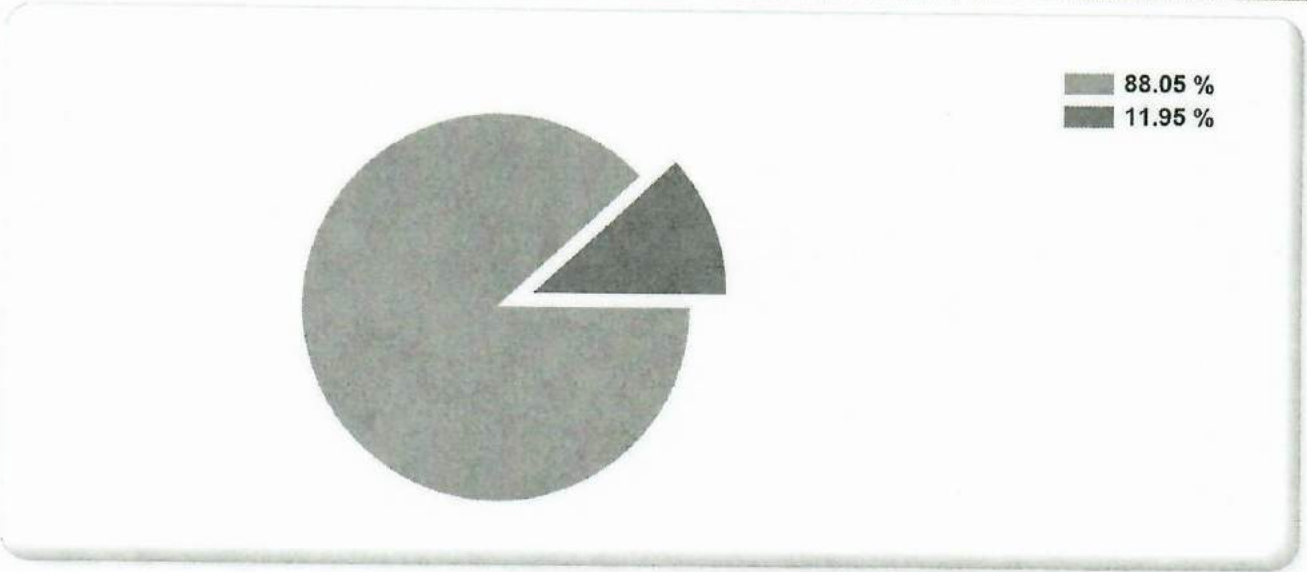
**Formula:**

$$\frac{TGO}{TE} \times 100$$

**Medios de Verificación:**

Presupuesto de Egresos o Cuenta Pública

	Miles de pesos	Indicador
TGO	\$2,568,714.00	88.05 %
TE	\$2,917,382.00	







**OTABLE, ALCANTARILLADO Y SANEAMIENTO DEL MUNICIPIO DE  
NAYARIT**

**Proporción Gasto de Operación (corriente)**


**Al 31/dic./2019**

Usu: Supervisor  
Rep: rptIndicadoresFinancieros

Fecha y hora de Impresión | 23/abr./2020  
02:39 a. m.

ROXANA ALEJANDRA ZAMORA PAEZ  
CONTADOR

JUAN DE JESUS HERNANDEZ TORRES  
DIRECTOR OROMAPAS



**OROMAPAS**  
SANTA MARÍA DEL ORO, NAY.



**ORGANISMO OPERADOR MUNICIPAL DE AGUA  
POTABLE, ALCANTARILLADO Y  
SANEAMIENTO**



## **IV**


# **ANALISIS CUALITATIVO DE LOS INDICADORES DE POSTURA FISCAL**


Cuenta Pública 2019  
**OPERADOR DE AGUA POTABLE, ALCANTARILLADO Y SANEAMIENTO DEL MUNICIPIO DE SANTA MARIA DEL**  
**Endeudamiento Neto**  
 Del 1 de Enero al 31 de Diciembre de 2019


Identificación de Crédito o Instrumento	Contratación/Colocación	Amortización	Endeudamiento Neto
	A	B	C = A - B
<b>Creditos Bancarios</b>			
			0
			0
			0
			0
			0
			0
			0
			0
			0
			0
			0
<b>Total Créditos Bancarios</b>	<b>0</b>	<b>0</b>	<b>0</b>

<b>Otros Instrumentos de Deuda</b>			
			0
			0
			0
			0
			0
			0
			0
			0
			0
			0
			0
			0
<b>Total Otros Instrumentos de Deuda</b>	<b>0</b>	<b>0</b>	<b>0</b>

<b>TOTAL</b>	<b>0</b>	<b>0</b>	<b>0</b>
--------------	----------	----------	----------

  
 JUAN DE JESUS HERNANDEZ TORRES  
 DIRECTOR OROMAPAS

  
 ROXANA ALEJANDRA ZAMORA PAEZ  
 CONTADOR







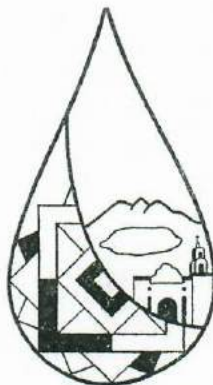
**Cuenta Pública 2019**  
**ORGANISMO OPERADOR DE AGUA POTABLE, ALCANTARILLADO Y SANEAMIENTO DEL MUNICIPIO DE SANTA MARIA DEL ORO, NAYARIT**  
**Estado Analítico de la Deuda y Otros Pasivos**  
**Del 1 de Enero al 31 de Diciembre de 2019**  
**(Pesos)**

Denominación de las Deudas	Moneda de Contratación	Institución o País Acreedor	Saldo Inicial del Periodo	Saldo Final del Periodo
<b>DEUDA PÚBLICA</b>				
<b>Corto Plazo</b>				
<b>Deuda Interna</b>			0	0
Instituciones de Crédito	Peso	México	0	0
Títulos y Valores	Peso	México	0	0
Arrendamientos Financieros	Peso	México	0	0
<b>Deuda Externa</b>			0	0
Organismos Financieros Internacionales	Peso	México	0	0
Deuda Bilateral	Peso	México	0	0
Títulos y Valores	Peso	México	0	0
Arrendamientos Financieros	Peso	México	0	0
<b>Subtotal a Corto Plazo</b>			<b>0</b>	<b>0</b>
<b>Largo Plazo</b>				
<b>Deuda Interna</b>			0	0
Instituciones de Crédito	Peso	México	0	0
Títulos y Valores	Peso	México	0	0
Arrendamientos Financieros	Peso	México	0	0
<b>Deuda Externa</b>			0	0
Organismos Financieros Internacionales	Peso	México	0	0
Deuda Bilateral	Peso	México	0	0
Títulos y Valores	Peso	México	0	0
Arrendamientos Financieros			0	0
<b>Subtotal a Largo Plazo</b>			<b>0</b>	<b>0</b>
<b>Otros Pasivos</b>	Peso	México	<b>12,263</b>	<b>30,830</b>
<b>Total Deuda y Otros Pasivos</b>			<b>12,263</b>	<b>30,830</b>

Bajo protesta de decir verdad declaramos que los Estados Financieros y sus Notas son razonablemente correctos y responsabilidad del emisor

  
**JUAN DE JESUS HERNANDEZ TORRES**  
**DIRECTOR OROMAPAS**

  
**ROXANA ALEJANDRA ZAMORA PAEZ**  
**CONTADOR**



**OROMAPAS**  
**SANTA MARÍA DEL ORO, NAYARIT**

Cuenta Pública 2019  
**O OPERADOR DE AGUA POTABLE, ALCANTARILLADO Y SANEAMIENTO DEL MUNICIPIO DE SANTA MARIA DEL ORO**  
 Indicadores de Postura Fiscal  
 Del 1 de Enero al 31 de Diciembre de 2019


Concepto	Estimado	Devengado	Pagado <sup>3</sup>
<b>I. Ingresos Presupuestarios (I=1+2)</b>	2,917,382	2,547,503	2,547,503
1. Ingresos del Gobierno de la Entidad Federativa <sup>1</sup>	2,917,382	2,547,503	2,547,503
2. Ingresos del Sector Paraestatal <sup>1</sup>	0	0	0
<b>II. Egresos Presupuestarios (II=3+4)</b>	2,917,382	2,568,714	2,568,714
3. Egresos del Gobierno de la Entidad Federativa <sup>2</sup>	2,917,382	2,568,714	2,568,714
4. Egresos del Sector Paraestatal <sup>2</sup>	0	0	0
<b>III. Balance Presupuestario (Superávit o Déficit) (III = I - II)</b>	0	-21,211	-21,211

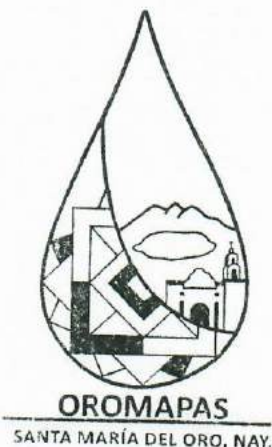
Concepto	Estimado	Devengado	Pagado <sup>3</sup>
<b>III. Balance presupuestario (Superávit o Déficit)</b>	0	-21,211	-21,211
<b>IV. Intereses, Comisiones y Gastos de la Deuda</b>	0	0	0
<b>V. Balance Primario (Superávit o Déficit) (V= III - IV)</b>	0	-21,211	-21,211

Concepto	Estimado	Devengado	Pagado <sup>3</sup>
<b>A. Financiamiento</b>	0	0	0
<b>B. Amortización de la deuda</b>	0	0	0
<b>C. Endeudamiento ó desendeudamiento (C = A - B)</b>	0	0	0

1. Los Ingresos que se presentan son los ingresos presupuestarios totales sin incluir los ingresos por financiamientos. Los Ingresos del Gobierno de la Entidad Federativa corresponden a los del Poder Ejecutivo, Legislativo Judicial y Autónomos
2. Los egresos que se presentan son los egresos presupuestarios totales sin incluir los egresos por amortización. Los egresos del Gobierno de la Entidad Federativa corresponden a los del Poder Ejecutivo, Legislativo, Judicial y Órganos Autónomos
3. Para Ingresos se reportan los ingresos recaudados; para egresos se reportan los egresos pagados

  
 JUAN DE JESUS HERNANDEZ TORRES  
 DIRECTOR OROMAPAS

  
 ROXANA ALEJANDRA ZAMORA PAEZ  
 CONTADOR





ORGANISMO OPERADOR DE AGUA POTABLE, ALCANTARILLADO Y SANEAMIENTO DEL MUNICIPIO DE SANTA MARIA DEL ORO, NAYARIT



Estado del Ejercicio del Presupuesto por Capitulo del Gasto Al 31/dic./2020

Fecha y 23/abr./2020  
hora de Impresión 02:48 a. m.

Objeto del Gasto	Aprobado	Ampliaciones / (Reducciones)	Presupuesto Vigente	Comprometido	Presupuesto Disponible para Comprometer	Devengado	Comprometido No Devengado	Presupuesto Sin Devengar	Ejercido	Pagado	Cuentas por Pagar Deuda
<b>10000 SERVICIOS PERSONALES</b>	<b>\$1,103,374.10</b>	<b>-\$262,482.00</b>	<b>\$840,892.10</b>	<b>\$817,005.37</b>	<b>\$23,886.73</b>	<b>\$817,005.37</b>	<b>\$0.00</b>	<b>\$23,886.73</b>	<b>\$817,005.37</b>	<b>\$817,005.37</b>	<b>\$0.00</b>
11000 REMUNERACIONES AL PERSONAL DE CARACTER PE	\$914,892.00	-\$54,000.00	\$830,892.00	\$817,005.37	\$13,886.63	\$817,005.37	\$0.00	\$13,886.63	\$817,005.37	\$817,005.37	\$0.00
11300 SUELDOS BASE AL PERSONAL PERMANENTE	\$914,892.00	-\$54,000.00	\$830,892.00	\$817,005.37	\$13,886.63	\$817,005.37	\$0.00	\$13,886.63	\$817,005.37	\$817,005.37	\$0.00
11302 SUELDOS AL PERSONAL DE CONFIANZA	\$764,892.00	\$80,000.00	\$824,892.00	\$817,005.37	\$7,886.63	\$817,005.37	\$0.00	\$7,886.63	\$817,005.37	\$817,005.37	\$0.00
11306 AJUSTE DE CALENDARIO	\$150,000.00	-\$144,000.00	\$6,000.00	\$0.00	\$6,000.00	\$0.00	\$0.00	\$6,000.00	\$0.00	\$0.00	\$0.00
13000 REMUNERACIONES ADICIONALES Y ESPECIALES	\$188,482.10	-\$178,482.00	\$10,000.10	\$0.00	\$10,000.10	\$0.00	\$0.00	\$10,000.10	\$0.00	\$0.00	\$0.00
13200 PRIMAS DE VACACIONES, DOMINICAL Y GRATIFICAC	\$148,482.10	-\$148,482.00	\$0.10	\$0.00	\$0.10	\$0.00	\$0.00	\$0.10	\$0.00	\$0.00	\$0.00
13201 PRIMAS DE VACACIONES	\$30,000.00	-\$30,000.00	\$0.00	\$0.00	\$0.00	\$0.00	\$0.00	\$0.00	\$0.00	\$0.00	\$0.00
13203 GRATIFICACIÓN DE FIN DE AÑO	\$118,482.10	-\$118,482.00	\$0.10	\$0.00	\$0.10	\$0.00	\$0.00	\$0.10	\$0.00	\$0.00	\$0.00
13400 COMPENSACIONES	\$40,000.00	-\$30,000.00	\$10,000.00	\$0.00	\$10,000.00	\$0.00	\$0.00	\$10,000.00	\$0.00	\$0.00	\$0.00
13401 COMPENSACIONES ORDINARIAS	\$40,000.00	-\$30,000.00	\$10,000.00	\$0.00	\$10,000.00	\$0.00	\$0.00	\$10,000.00	\$0.00	\$0.00	\$0.00
<b>20000 MATERIALES Y SUMINISTROS</b>	<b>\$532,000.00</b>	<b>-\$70,000.00</b>	<b>\$462,000.00</b>	<b>\$362,286.16</b>	<b>\$99,713.84</b>	<b>\$362,286.16</b>	<b>\$0.00</b>	<b>\$99,713.84</b>	<b>\$362,286.16</b>	<b>\$362,286.16</b>	<b>\$0.00</b>
21000 MATERIALES DE ADMINISTRACION, EMISION DE DOC	\$186,000.00	-\$10,000.00	\$176,000.00	\$138,679.15	\$37,320.85	\$138,679.15	\$0.00	\$37,320.85	\$138,679.15	\$138,679.15	\$0.00
21100 MATERIALES, ÚTILES Y EQUIPOS MENORES DE OFI	\$66,000.00	-\$15,000.00	\$51,000.00	\$38,464.80	\$12,535.20	\$38,464.80	\$0.00	\$12,535.20	\$38,464.80	\$38,464.80	\$0.00
21101 MATERIALES PARA SERVICIO EN GENERAL	\$36,000.00	-\$15,000.00	\$21,000.00	\$8,898.00	\$12,102.00	\$8,898.00	\$0.00	\$12,102.00	\$8,898.00	\$8,898.00	\$0.00
21102 ARTÍCULOS Y MATERIAL DE OFICINA	\$30,000.00	\$0.00	\$30,000.00	\$29,566.80	\$433.20	\$29,566.80	\$0.00	\$433.20	\$29,566.80	\$29,566.80	\$0.00
21400 MATERIALES, ÚTILES Y EQUIPOS MENORES DE TEC	\$30,000.00	\$0.00	\$30,000.00	\$22,916.15	\$7,083.85	\$22,916.15	\$0.00	\$7,083.85	\$22,916.15	\$22,916.15	\$0.00
21401 SUMINISTROS INFORMÁTICOS	\$30,000.00	\$0.00	\$30,000.00	\$22,916.15	\$7,083.85	\$22,916.15	\$0.00	\$7,083.85	\$22,916.15	\$22,916.15	\$0.00
21500 MATERIAL IMPRESO E INFORMACIÓN DIGITAL	\$60,000.00	-\$10,000.00	\$45,000.00	\$27,917.00	\$17,083.00	\$27,917.00	\$0.00	\$17,083.00	\$27,917.00	\$27,917.00	\$0.00
21501 ARTÍCULOS DIVERSOS DE CARÁCTER COMERCIAL	\$30,000.00	-\$15,000.00	\$15,000.00	\$0.00	\$15,000.00	\$0.00	\$0.00	\$15,000.00	\$0.00	\$0.00	\$0.00
21502 ARTÍCULOS PARA SERVICIOS GENERALES	\$30,000.00	\$0.00	\$30,000.00	\$27,917.00	\$2,083.00	\$27,917.00	\$0.00	\$2,083.00	\$27,917.00	\$27,917.00	\$0.00
21600 MATERIAL DE LIMPIEZA	\$30,000.00	\$20,000.00	\$50,000.00	\$49,381.20	\$618.80	\$49,381.20	\$0.00	\$618.80	\$49,381.20	\$49,381.20	\$0.00
21601 MATERIALES Y ARTÍCULOS DE LIMPIEZA	\$30,000.00	\$20,000.00	\$50,000.00	\$49,381.20	\$618.80	\$49,381.20	\$0.00	\$618.80	\$49,381.20	\$49,381.20	\$0.00
<b>22000 ALIMENTOS Y UTENSILIOS</b>	<b>\$10,000.00</b>	<b>\$0.00</b>	<b>\$10,000.00</b>	<b>\$1,590.50</b>	<b>\$8,409.50</b>	<b>\$1,590.50</b>	<b>\$0.00</b>	<b>\$8,409.50</b>	<b>\$1,590.50</b>	<b>\$1,590.50</b>	<b>\$0.00</b>
22100 PRODUCTOS ALIMENTICIOS PARA PERSONAS	\$10,000.00	\$0.00	\$10,000.00	\$1,590.50	\$8,409.50	\$1,590.50	\$0.00	\$8,409.50	\$1,590.50	\$1,590.50	\$0.00
22105 PRODUCTOS DIVERSOS PARA ALIMENTACIÓN DE PI	\$10,000.00	\$0.00	\$10,000.00	\$1,590.50	\$8,409.50	\$1,590.50	\$0.00	\$8,409.50	\$1,590.50	\$1,590.50	\$0.00
<b>24000 MATERIALES Y ARTICULOS DE CONSTRUCCION Y DE</b>	<b>\$100,000.00</b>	<b>-\$70,000.00</b>	<b>\$30,000.00</b>	<b>\$29,036.95</b>	<b>\$963.05</b>	<b>\$29,036.95</b>	<b>\$0.00</b>	<b>\$963.05</b>	<b>\$29,036.95</b>	<b>\$29,036.95</b>	<b>\$0.00</b>
24100 PRODUCTOS MINERALES NO METÁLICOS	\$100,000.00	-\$70,000.00	\$30,000.00	\$29,036.95	\$963.05	\$29,036.95	\$0.00	\$963.05	\$29,036.95	\$29,036.95	\$0.00
24101 MATERIAL DE FERRETERÍA PARA CONSTRUCCIÓN Y	\$100,000.00	-\$70,000.00	\$30,000.00	\$29,036.95	\$963.05	\$29,036.95	\$0.00	\$963.05	\$29,036.95	\$29,036.95	\$0.00
<b>25000 PRODUCTOS QUIMICOS, FARMACEUTICOS Y DE LAB</b>	<b>\$51,000.00</b>	<b>\$10,000.00</b>	<b>\$61,000.00</b>	<b>\$60,455.20</b>	<b>\$544.80</b>	<b>\$60,455.20</b>	<b>\$0.00</b>	<b>\$544.80</b>	<b>\$60,455.20</b>	<b>\$60,455.20</b>	<b>\$0.00</b>
25300 MEDICINAS Y PRODUCTOS FARMACÉUTICOS	\$1,000.00	\$0.00	\$1,000.00	\$837.00	\$163.00	\$837.00	\$0.00	\$163.00	\$837.00	\$837.00	\$0.00
25301 MEDICINAS Y PRODUCTOS FARMACÉUTICOS DE AP	\$1,000.00	\$0.00	\$1,000.00	\$837.00	\$163.00	\$837.00	\$0.00	\$163.00	\$837.00	\$837.00	\$0.00
25900 OTROS PRODUCTOS QUÍMICOS	\$50,000.00	\$10,000.00	\$60,000.00	\$59,618.20	\$381.80	\$59,618.20	\$0.00	\$381.80	\$59,618.20	\$59,618.20	\$0.00
25901 OTRAS SUSTANCIAS Y PRODUCTOS QUÍMICOS	\$50,000.00	\$10,000.00	\$60,000.00	\$59,618.20	\$381.80	\$59,618.20	\$0.00	\$381.80	\$59,618.20	\$59,618.20	\$0.00
<b>26000 COMBUSTIBLES, LUBRICANTES Y ADITIVOS</b>	<b>\$150,000.00</b>	<b>\$0.00</b>	<b>\$150,000.00</b>	<b>\$126,551.88</b>	<b>\$23,448.12</b>	<b>\$126,551.88</b>	<b>\$0.00</b>	<b>\$23,448.12</b>	<b>\$126,551.88</b>	<b>\$126,551.88</b>	<b>\$0.00</b>



**ORGANISMO OPERADOR DE AGUA POTABLE, ALCANTARILLADO Y SANEAMIENTO DEL MUNICIPIO DE SANTA MARIA DEL ORO, NAYARIT**  
**NAYARIT**



Estado del Ejercicio del Presupuesto por Capítulo del Gasto Al 31/dic./2019

Fecha y 23/abr./2020

hora de Impresión 02:48 a. m.

Objeto del Gasto	Aprobado	Ampliaciones / (Reducciones)	Presupuesto Vigente	Comprometido	Presupuesto Disponible para Comprometer	Devengado	Comprometido No Devengado	Presupuesto Sin Devengar	Ejercido	Pagado	Cuentas por Pagar Deuda
26100 COMBUSTIBLES, LUBRICANTES Y ADITIVOS	\$150,000.00	\$0.00	\$150,000.00	\$126,551.88	\$23,448.12	\$126,551.88	\$0.00	\$23,448.12	\$126,551.88	\$126,551.88	\$0.00
26101 COMBUSTIBLES, LUBRICANTES Y ADITIVOS	\$150,000.00	\$0.00	\$150,000.00	\$126,551.88	\$23,448.12	\$126,551.88	\$0.00	\$23,448.12	\$126,551.88	\$126,551.88	\$0.00
27000 VESTUARIO, BLANCOS, PRENDAS DE PROTECCION Y	\$5,000.00	\$0.00	\$5,000.00	\$439.98	\$4,560.02	\$439.98	\$0.00	\$4,560.02	\$439.98	\$439.98	\$0.00
27100 VESTUARIO Y UNIFORMES	\$5,000.00	\$0.00	\$5,000.00	\$439.98	\$4,560.02	\$439.98	\$0.00	\$4,560.02	\$439.98	\$439.98	\$0.00
27106 PRODUCTOS TEXTILES ADQUIRIDOS COMO VESTUA	\$5,000.00	\$0.00	\$5,000.00	\$439.98	\$4,560.02	\$439.98	\$0.00	\$4,560.02	\$439.98	\$439.98	\$0.00
28000 HERRAMIENTAS, REFACCIONES Y ACCESORIOS MEN	\$30,000.00	\$0.00	\$30,000.00	\$5,532.50	\$24,467.50	\$5,532.50	\$0.00	\$24,467.50	\$5,532.50	\$5,532.50	\$0.00
28100 HERRAMIENTAS MENORES	\$10,000.00	\$0.00	\$10,000.00	\$1,300.00	\$8,700.00	\$1,300.00	\$0.00	\$8,700.00	\$1,300.00	\$1,300.00	\$0.00
28101 ACCESORIOS Y MATERIALES MENORES	\$10,000.00	\$0.00	\$10,000.00	\$1,300.00	\$8,700.00	\$1,300.00	\$0.00	\$8,700.00	\$1,300.00	\$1,300.00	\$0.00
29400 REFACCIONES Y ACCESORIOS MENORES DE EQUIP	\$10,000.00	\$0.00	\$10,000.00	\$0.00	\$10,000.00	\$0.00	\$0.00	\$10,000.00	\$0.00	\$0.00	\$0.00
29403 REFACCIONES Y ACCESORIOS MENORES DE CARÁ	\$10,000.00	\$0.00	\$10,000.00	\$0.00	\$10,000.00	\$0.00	\$0.00	\$10,000.00	\$0.00	\$0.00	\$0.00
29600 REFACCIONES Y ACCESORIOS MENORES DE EQUIP	\$10,000.00	\$0.00	\$10,000.00	\$4,232.50	\$5,767.50	\$4,232.50	\$0.00	\$5,767.50	\$4,232.50	\$4,232.50	\$0.00
29602 ARTÍCULOS AUTOMOTRICES MENORES	\$10,000.00	\$0.00	\$10,000.00	\$4,232.50	\$5,767.50	\$4,232.50	\$0.00	\$5,767.50	\$4,232.50	\$4,232.50	\$0.00
<b>30000 SERVICIOS GENERALES</b>	<b>\$1,242,006.88</b>	<b>\$352,482.00</b>	<b>\$1,594,488.88</b>	<b>\$1,389,422.66</b>	<b>\$205,066.22</b>	<b>\$1,389,422.66</b>	<b>\$0.00</b>	<b>\$205,066.22</b>	<b>\$1,389,422.66</b>	<b>\$1,389,422.66</b>	<b>\$0.00</b>
31000 SERVICIOS BASICOS	\$916,609.00	\$355,482.00	\$1,272,082.00	\$1,263,399.98	\$8,682.02	\$1,263,399.98	\$0.00	\$8,682.02	\$1,263,399.98	\$1,263,399.98	\$0.00
31100 ENERGÍA ELÉCTRICA	\$900,000.00	\$352,482.00	\$1,252,482.00	\$1,251,078.98	\$1,403.02	\$1,251,078.98	\$0.00	\$1,403.02	\$1,251,078.98	\$1,251,078.98	\$0.00
31101 ENERGÍA ELÉCTRICA	\$900,000.00	\$352,482.00	\$1,252,482.00	\$1,251,078.98	\$1,403.02	\$1,251,078.98	\$0.00	\$1,403.02	\$1,251,078.98	\$1,251,078.98	\$0.00
31300 AGUA	\$800.00	\$0.00	\$800.00	\$0.00	\$800.00	\$0.00	\$0.00	\$800.00	\$0.00	\$0.00	\$0.00
31301 AGUA	\$800.00	\$0.00	\$800.00	\$0.00	\$800.00	\$0.00	\$0.00	\$800.00	\$0.00	\$0.00	\$0.00
31400 TELEFONÍA TRADICIONAL	\$10,000.00	\$3,000.00	\$13,000.00	\$12,321.00	\$679.00	\$12,321.00	\$0.00	\$679.00	\$12,321.00	\$12,321.00	\$0.00
31401 TELEFONÍA TRADICIONAL	\$10,000.00	\$3,000.00	\$13,000.00	\$12,321.00	\$679.00	\$12,321.00	\$0.00	\$679.00	\$12,321.00	\$12,321.00	\$0.00
31500 TELEFONÍA CELULAR	\$800.00	\$0.00	\$800.00	\$0.00	\$800.00	\$0.00	\$0.00	\$800.00	\$0.00	\$0.00	\$0.00
31501 TELEFONÍA CELULAR	\$800.00	\$0.00	\$800.00	\$0.00	\$800.00	\$0.00	\$0.00	\$800.00	\$0.00	\$0.00	\$0.00
31800 SERVICIOS POSTALES Y TELEGRÁFICOS	\$5,000.00	\$0.00	\$5,000.00	\$0.00	\$5,000.00	\$0.00	\$0.00	\$5,000.00	\$0.00	\$0.00	\$0.00
31801 SERVICIO POSTAL	\$5,000.00	\$0.00	\$5,000.00	\$0.00	\$5,000.00	\$0.00	\$0.00	\$5,000.00	\$0.00	\$0.00	\$0.00
32000 SERVICIOS DE ARRENDAMIENTO	\$10,000.00	\$0.00	\$10,000.00	\$0.00	\$10,000.00	\$0.00	\$0.00	\$10,000.00	\$0.00	\$0.00	\$0.00
32600 ARRENDAMIENTO DE MAQUINARIA, OTROS EQUIPO	\$10,000.00	\$0.00	\$10,000.00	\$0.00	\$10,000.00	\$0.00	\$0.00	\$10,000.00	\$0.00	\$0.00	\$0.00
32601 ARRENDAMIENTO DE MAQUINARIA, OTROS EQUIPO	\$10,000.00	\$0.00	\$10,000.00	\$0.00	\$10,000.00	\$0.00	\$0.00	\$10,000.00	\$0.00	\$0.00	\$0.00
33000 SERVICIOS PROFESIONALES, CIENTÍFICOS, TECNICO	\$40,000.00	\$0.00	\$40,000.00	\$450.00	\$39,550.00	\$450.00	\$0.00	\$39,550.00	\$450.00	\$450.00	\$0.00
33100 SERVICIOS LEGALES, DE CONTABILIDAD, AUDITORÍ	\$20,000.00	\$0.00	\$20,000.00	\$450.00	\$19,550.00	\$450.00	\$0.00	\$19,550.00	\$450.00	\$450.00	\$0.00
33102 OTRAS ASESORÍAS PARA LA OPERACIÓN DE PROGI	\$20,000.00	\$0.00	\$20,000.00	\$0.00	\$20,000.00	\$0.00	\$0.00	\$20,000.00	\$0.00	\$0.00	\$0.00
33600 SERVICIOS DE APOYO ADMINISTRATIVO, TRADUCCI	\$20,000.00	\$0.00	\$20,000.00	\$0.00	\$20,000.00	\$0.00	\$0.00	\$20,000.00	\$0.00	\$0.00	\$0.00
33602 OTROS SERVICIOS COMERCIALES	\$20,000.00	\$0.00	\$20,000.00	\$0.00	\$20,000.00	\$0.00	\$0.00	\$20,000.00	\$0.00	\$0.00	\$0.00
34000 SERVICIOS FINANCIEROS, BANCARIOS Y COMERCIA	\$23,406.88	\$0.00	\$23,406.88	\$4,573.34	\$18,833.54	\$4,573.34	\$0.00	\$18,833.54	\$4,573.34	\$4,573.34	\$0.00
34100 SERVICIOS FINANCIEROS Y BANCARIOS	\$5,000.00	\$0.00	\$5,000.00	\$4,573.34	\$426.66	\$4,573.34	\$0.00	\$426.66	\$4,573.34	\$4,573.34	\$0.00
34101 COMISIONES BANCARIAS	\$5,000.00	\$0.00	\$5,000.00	\$4,573.34	\$426.66	\$4,573.34	\$0.00	\$426.66	\$4,573.34	\$4,573.34	\$0.00



ORGANISMO OPERADOR DE AGUA POTABLE, ALCANTARILLADO Y SANEAMIENTO DEL MUNICIPIO DE SANTA MARIA DEL ORO, NAYARIT



Usr: Supervisor  
Rep: rptEstadoPresupuestoEgresos

Estado del Ejercicio del Presupuesto por Capítulo del Gasto Al 31/dic./2019

Fecha y hora de Impresión: 23/abr./2020 02:46 a. m.

Objeto del Gasto	Aprobado	Ampliaciones / (Reducciones)	Presupuesto Vigente	Comprometido	Presupuesto Disponible para Comprometer	Devengado	Comprometido No Devengado	Presupuesto Sin Devengar	Ejercido	Pagado	Cuentas por Pagar Deuda	
34500	SEGURO DE BIENES PATRIMONIALES	\$18,406.88	\$0.00	\$18,406.88	\$0.00	\$18,406.88	\$0.00	\$0.00	\$18,406.88	\$0.00	\$0.00	\$0.00
34501	SEGUROS DE BIENES PATRIMONIALES	\$18,406.88	\$0.00	\$18,406.88	\$0.00	\$18,406.88	\$0.00	\$0.00	\$18,406.88	\$0.00	\$0.00	\$0.00
35000	SERVICIOS DE INSTALACION, REPARACION, MANTEA	\$80,000.00	\$13,000.00	\$93,000.00	\$58,141.01	\$34,858.99	\$58,141.01	\$0.00	\$34,858.99	\$58,141.01	\$58,141.01	\$0.00
35100	CONSERVACIÓN Y MANTENIMIENTO MENOR DE INM	\$40,000.00	\$0.00	\$40,000.00	\$13,840.01	\$26,159.99	\$13,840.01	\$0.00	\$26,159.99	\$13,840.01	\$13,840.01	\$0.00
35101	MANTENIMIENTO Y CONSERVACIÓN DE INMUEBLES	\$20,000.00	\$0.00	\$20,000.00	\$3,400.01	\$16,599.99	\$3,400.01	\$0.00	\$16,599.99	\$3,400.01	\$3,400.01	\$0.00
35102	MANTENIMIENTO Y CONSERVACIÓN DE INMUEBLES	\$20,000.00	\$0.00	\$20,000.00	\$10,440.00	\$9,560.00	\$10,440.00	\$0.00	\$9,560.00	\$10,440.00	\$10,440.00	\$0.00
35500	REPARACIÓN Y MANTENIMIENTO DE EQUIPO DE TR.	\$20,000.00	\$0.00	\$20,000.00	\$12,255.00	\$7,745.00	\$12,255.00	\$0.00	\$7,745.00	\$12,255.00	\$12,255.00	\$0.00
35501	REPARACIÓN Y MANTENIMIENTO DE EQUIPO DE TR.	\$20,000.00	\$0.00	\$20,000.00	\$12,255.00	\$7,745.00	\$12,255.00	\$0.00	\$7,745.00	\$12,255.00	\$12,255.00	\$0.00
35700	INSTALACIÓN, REPARACIÓN Y MANTENIMIENTO DE	\$20,000.00	\$13,000.00	\$33,000.00	\$32,046.00	\$954.00	\$32,046.00	\$0.00	\$954.00	\$32,046.00	\$32,046.00	\$0.00
35701	MANTENIMIENTO Y CONSERVACIÓN DE MAQUINARI	\$20,000.00	\$13,000.00	\$33,000.00	\$32,046.00	\$954.00	\$32,046.00	\$0.00	\$954.00	\$32,046.00	\$32,046.00	\$0.00
36000	SERVICIOS DE COMUNICACION SOCIAL Y PUBLICIDA	\$2,000.00	\$6,000.00	\$8,000.00	\$3,502.00	\$4,498.00	\$3,502.00	\$0.00	\$4,498.00	\$3,502.00	\$3,502.00	\$0.00
36100	DIFUSIÓN POR RADIO, TELEVISIÓN Y OTROS MEDIO	\$2,000.00	\$6,000.00	\$8,000.00	\$3,502.00	\$4,498.00	\$3,502.00	\$0.00	\$4,498.00	\$3,502.00	\$3,502.00	\$0.00
36101	DIFUSIÓN POR RADIO, TELEVISIÓN Y OTROS MEDIO	\$2,000.00	\$6,000.00	\$8,000.00	\$3,502.00	\$4,498.00	\$3,502.00	\$0.00	\$4,498.00	\$3,502.00	\$3,502.00	\$0.00
37000	SERVICIOS DE TRASLADO Y VIATICOS	\$60,000.00	-\$25,500.00	\$34,500.00	\$9,117.00	\$25,383.00	\$9,117.00	\$0.00	\$25,383.00	\$9,117.00	\$9,117.00	\$0.00
37200	PASAJES TERRESTRES	\$30,000.00	-\$3,000.00	\$27,000.00	\$1,620.00	\$25,380.00	\$1,620.00	\$0.00	\$25,380.00	\$1,620.00	\$1,620.00	\$0.00
37201	PASAJES TERRESTRES	\$30,000.00	-\$3,000.00	\$27,000.00	\$1,620.00	\$25,380.00	\$1,620.00	\$0.00	\$25,380.00	\$1,620.00	\$1,620.00	\$0.00
37500	VIÁTICOS EN EL PAÍS	\$30,000.00	-\$22,500.00	\$7,500.00	\$7,497.00	\$3.00	\$7,497.00	\$0.00	\$3.00	\$7,497.00	\$7,497.00	\$0.00
37501	VIÁTICOS EN EL PAÍS	\$30,000.00	-\$22,500.00	\$7,500.00	\$7,497.00	\$3.00	\$7,497.00	\$0.00	\$3.00	\$7,497.00	\$7,497.00	\$0.00
38000	SERVICIOS OFICIALES	\$40,000.00	-\$18,500.00	\$21,500.00	\$0.00	\$21,500.00	\$0.00	\$0.00	\$21,500.00	\$0.00	\$0.00	\$0.00
38200	GASTOS DE ORDEN SOCIAL Y CULTURAL	\$40,000.00	-\$18,500.00	\$21,500.00	\$0.00	\$21,500.00	\$0.00	\$0.00	\$21,500.00	\$0.00	\$0.00	\$0.00
38201	GASTOS DE ORDEN SOCIAL Y CULTURAL	\$40,000.00	-\$18,500.00	\$21,500.00	\$0.00	\$21,500.00	\$0.00	\$0.00	\$21,500.00	\$0.00	\$0.00	\$0.00
39000	OTROS SERVICIOS GENERALES	\$70,000.00	\$22,000.00	\$92,000.00	\$50,239.33	\$41,760.67	\$50,239.33	\$0.00	\$41,760.67	\$50,239.33	\$50,239.33	\$0.00
39200	IMPUESTOS Y DERECHOS	\$30,000.00	\$12,000.00	\$42,000.00	\$12,438.00	\$29,562.00	\$12,438.00	\$0.00	\$29,562.00	\$12,438.00	\$12,438.00	\$0.00
39202	OTROS IMPUESTOS Y DERECHOS	\$30,000.00	\$12,000.00	\$42,000.00	\$12,438.00	\$29,562.00	\$12,438.00	\$0.00	\$29,562.00	\$12,438.00	\$12,438.00	\$0.00
39900	OTROS SERVICIOS GENERALES	\$40,000.00	\$10,000.00	\$50,000.00	\$37,801.33	\$12,198.67	\$37,801.33	\$0.00	\$12,198.67	\$37,801.33	\$37,801.33	\$0.00
39901	SERVICIOS DE ALIMENTACIÓN	\$10,000.00	\$10,000.00	\$20,000.00	\$19,200.93	\$799.07	\$19,200.93	\$0.00	\$799.07	\$19,200.93	\$19,200.93	\$0.00
39902	OTROS SERVICIOS GENERALES	\$30,000.00	\$0.00	\$30,000.00	\$18,600.40	\$11,399.60	\$18,600.40	\$0.00	\$11,399.60	\$18,600.40	\$18,600.40	\$0.00
50000	BIENES MUEBLES, INMUEBLES E INTANGIBLE:	\$40,000.00	-\$20,000.00	\$20,000.00	\$0.00	\$20,000.00	\$0.00	\$0.00	\$20,000.00	\$0.00	\$0.00	\$0.00
51000	MOBILIARIO Y EQUIPO DE ADMINISTRACION	\$40,000.00	-\$20,000.00	\$20,000.00	\$0.00	\$20,000.00	\$0.00	\$0.00	\$20,000.00	\$0.00	\$0.00	\$0.00
51100	Muebles de oficina y estantería	\$20,000.00	-\$20,000.00	\$0.00	\$0.00	\$0.00	\$0.00	\$0.00	\$0.00	\$0.00	\$0.00	\$0.00
51107	MOBILIARIO Y EQUIPO	\$20,000.00	-\$20,000.00	\$0.00	\$0.00	\$0.00	\$0.00	\$0.00	\$0.00	\$0.00	\$0.00	\$0.00
51500	Equipo de cómputo y de tecnologías de la información	\$20,000.00	\$0.00	\$20,000.00	\$0.00	\$20,000.00	\$0.00	\$0.00	\$20,000.00	\$0.00	\$0.00	\$0.00
51504	MOBILIARIO Y EQUIPO DE CÓMPUTO	\$20,000.00	\$0.00	\$20,000.00	\$0.00	\$20,000.00	\$0.00	\$0.00	\$20,000.00	\$0.00	\$0.00	\$0.00
60000	INVERSION PUBLICA	\$1.00	\$0.00	\$1.00	\$0.00	\$1.00	\$0.00	\$0.00	\$1.00	\$0.00	\$0.00	\$0.00
61000	OBRA PUBLICA EN BIENES DE DOMINIO PUBLICO	\$1.00	\$0.00	\$1.00	\$0.00	\$1.00	\$0.00	\$0.00	\$1.00	\$0.00	\$0.00	\$0.00

ORGANISMO OPERADOR DE AGUA POTABLE, ALCANTARILLADO Y SANEAMIENTO DEL MUNICIPIO DE SANTA MARIA DEL ORO, NAYARIT  
NAYARIT



Utr Supervisor  
Rep rptEstadoPresupuestoEgresos


Estado del Ejercicio del Presupuesto por Capítulo del Gasto Al 31/dic./2019

Fecha y 23/abr./2020  
hora de Impresión 02:48 a. m.

Objeto del Gasto	Aprobado	Ampliaciones/ (Reducciones)	Presupuesto Vigente	Comprometido	Presupuesto Disponibile para Comprometer	Devengado	Comprometido No Devengado	Presupuesto Sin Devengar	Ejercido	Pagado	Cuentas por Pagar Deuda
61300 Construcción de obras para el abastecimiento de agua, p	\$1.00	\$0.00	\$1.00	\$0.00	\$1.00	\$0.00	\$0.00	\$1.00	\$0.00	\$0.00	\$0.00
61301 INFRAESTRUCTURA DE AGUA POTABLE, SANEAMIEI	\$1.00	\$0.00	\$1.00	\$0.00	\$1.00	\$0.00	\$0.00	\$1.00	\$0.00	\$0.00	\$0.00
<b>Total</b>	<b>\$2,917,381.98</b>	<b>\$0.00</b>	<b>\$2,917,381.98</b>	<b>\$2,568,714.19</b>	<b>\$348,667.79</b>	<b>\$2,568,714.19</b>	<b>\$0.00</b>	<b>\$348,667.79</b>	<b>\$2,568,714.19</b>	<b>\$2,568,714.19</b>	<b>\$0.00</b>

  
JUAN DE JESUS HERNANDEZ TORRES  
DIRECTOR OROMAPAS

  
ROXANA ALEJANDRA ZAMORA PAEZ  
CONTADOR







AGUA POTABLE, ALCANTARILLADO Y SANEAMIENTO DEL MUNICIPIO DE SANTA MARIA DEL NAYARIT

Estado Analítico de Ingresos Presupuestales  
Al 31/dic./2019

Usu: Supervisor  
Rep: rptEstadoPresupuestoIngresos

Fecha y 23/abr./2020  
hora de Impresión 02:50 a. m.

Fuente de Ingresos	Ley de Ingresos Estimada	Ampliaciones / (Reducciones)	Ley de Ingresos Modificada	Ingresos Devengados	Ingresos Recaudados	Devengado Por Recaudar	Avance de Recaudación (Recaudación / Estimación)
<b>43 DERECHOS POR PRESTACIÓN DE SERVICIOS</b>	\$1,597,381.98	\$0.00	\$1,597,381.98	\$1,235,065.01	\$1,235,065.01	\$0.00	77.31 %
AGUA POTABLE	\$1,557,381.98	\$0.00	\$1,557,381.98	\$1,235,065.01	\$1,235,065.01	\$0.00	79.30 %
USUARIOS	\$1,543,247.98	\$0.00	\$1,543,247.98	\$1,235,065.01	\$1,235,065.01	\$0.00	80.03 %
TOMA DOMESTICA 50%	\$413,247.98	\$0.00	\$413,247.98	\$278,112.33	\$278,112.33	\$0.00	67.29 %
TOMA DOMESTICA 100%	\$1,050,000.00	\$0.00	\$1,050,000.00	\$776,859.25	\$776,859.25	\$0.00	73.98 %
TOMA COMERCIAL	\$50,000.00	\$0.00	\$50,000.00	\$81,941.85	\$81,941.85	\$0.00	163.88 %
TOMA GANADERA	\$10,000.00	\$0.00	\$10,000.00	\$22,568.35	\$22,568.35	\$0.00	225.68 %
SERVICIOS PUBLICOS	\$10,000.00	\$0.00	\$10,000.00	\$62,064.94	\$62,064.94	\$0.00	620.64 %
POR CONSUMO	\$10,000.00	\$0.00	\$10,000.00	\$13,518.29	\$13,518.29	\$0.00	135.18 %
CONTRATOS	\$13,104.00	\$0.00	\$13,104.00	\$0.00	\$0.00	\$0.00	0.00 %
TOMA DOMESTICA 50%	\$3,000.00	\$0.00	\$3,000.00	\$0.00	\$0.00	\$0.00	0.00 %
TOMA DOMESTICA 100 %	\$6,104.00	\$0.00	\$6,104.00	\$0.00	\$0.00	\$0.00	0.00 %
TOMA COMERCIAL	\$1,000.00	\$0.00	\$1,000.00	\$0.00	\$0.00	\$0.00	0.00 %
TOMA GANADERA	\$1,000.00	\$0.00	\$1,000.00	\$0.00	\$0.00	\$0.00	0.00 %
SERVICIOS PUBLICOS	\$1,000.00	\$0.00	\$1,000.00	\$0.00	\$0.00	\$0.00	0.00 %
POR CONSUMO	\$1,000.00	\$0.00	\$1,000.00	\$0.00	\$0.00	\$0.00	0.00 %
CAMBIO DE DOMINIO	\$1,030.00	\$0.00	\$1,030.00	\$0.00	\$0.00	\$0.00	0.00 %
CAMBIO DE DOMINIO	\$1,030.00	\$0.00	\$1,030.00	\$0.00	\$0.00	\$0.00	0.00 %
ALCANTARILLADO	\$40,000.00	\$0.00	\$40,000.00	\$0.00	\$0.00	\$0.00	0.00 %
USUARIOS	\$20,000.00	\$0.00	\$20,000.00	\$0.00	\$0.00	\$0.00	0.00 %
RED CASA HABITACION	\$20,000.00	\$0.00	\$20,000.00	\$0.00	\$0.00	\$0.00	0.00 %
CONTRATOS	\$20,000.00	\$0.00	\$20,000.00	\$0.00	\$0.00	\$0.00	0.00 %
RED CASA HABITACION	\$20,000.00	\$0.00	\$20,000.00	\$0.00	\$0.00	\$0.00	0.00 %
<b>93 SUBSIDIOS Y SUBVENCIONES</b>	\$1,320,000.00	\$0.00	\$1,320,000.00	\$1,312,438.00	\$1,312,438.00	\$0.00	99.42 %
SUBSIDIOS	\$1,320,000.00	\$0.00	\$1,320,000.00	\$1,312,438.00	\$1,312,438.00	\$0.00	99.42 %
SUBSIDIOS OROMAPAS	\$600,000.00	\$0.00	\$600,000.00	\$1,312,438.00	\$1,312,438.00	\$0.00	218.73 %
SUBSIDIO OROMAPAS EXTRAORDINARIO	\$720,000.00	\$0.00	\$720,000.00	\$0.00	\$0.00	\$0.00	0.00 %
<b>Total</b>	<b>\$2,917,381.98</b>	<b>\$0.00</b>	<b>\$2,917,381.98</b>	<b>\$2,547,503.01</b>	<b>\$2,547,503.01</b>	<b>\$0.00</b>	<b>87.32 %</b>




AGUA POTABLE, ALCANTARILLADO Y SANEAMIENTO DEL MUNICIPIO DE SANTA MARIA DEL ORO  
NAYARIT

Estado Analítico de Ingresos Presupuestales  
Al 31/dic./2019

Usu: Supervisor  
Rep: rptEstadoPresupuestoIngresos

Fecha y hora de Impresión | 23/abr./2020 | 02:50 a. m.

Fuente de Ingresos	Ley de Ingresos Estimada	Ampliaciones / (Reducciones)	Ley de Ingresos Modificada	Ingresos Devengados	Ingresos Recaudados	Devengado Por Recaudar	Avance de Recaudación (Recaudación / Estimación)
--------------------	--------------------------	------------------------------	----------------------------	---------------------	---------------------	------------------------	--------------------------------------------------



**OROMAPAS**  
SANTA MARÍA DEL ORO, NAY.

  
\_\_\_\_\_  
JUAN DE JESUS HERNANDEZ TORRES  
DIRECTOR OROMAPAS

  
\_\_\_\_\_  
ROXANA ALEJANDRA ZAMORA PAEZ  
CONTADOR



**ORGANISMO OPERADOR MUNICIPAL DE AGUA  
POTABLE, ALCANTARILLADO Y  
SANEAMIENTO**



**V**

## **LA INFORMACION ORGANIZADA POR DEPENDENCIA Y ENTIDAD**

---

**NICOLAS BRAVO # 2 COL. CENTRO C.P 63830 STA. MARÍA DEL ORO, NAY.  
TEL: 01-327-244-07-18 [oromapas\\_contarox@outlook.es](mailto:oromapas_contarox@outlook.es)**





**ORGANISMO OPERADOR MUNICIPAL DE AGUA  
POTABLE, ALCANTARILLADO Y  
SANEAMIENTO**



SANTA MARÍA DEL ORO, NAY. 24 DE ABRIL DE 2020

**V**


**La información a que se refieren las fracciones I a III de este artículo,  
organizada por dependencia y entidad;**

Por medio del presente se expresa de este organismo operador municipal de agua potable y alcantarillado y saneamiento de Santa María del Oro Nayarit se comenta que es única dependencia y única entidad

**ATENTAMENTE**

Juan de Jesús Hernández torres  
Director del Oromapas

Roxana Alejandra Zamora Páez  
Contadora



**OROMAPAS**  
SANTA MARÍA DEL ORO, NAY.



**ORGANISMO OPERADOR MUNICIPAL DE AGUA  
POTABLE, ALCANTARILLADO Y  
SANEAMIENTO**



## **VI**

# **INCLUIR LA INFORMACION RELATIVA AL CUMPLIMIENTO DE LOS CONVENIOS EN MATERIA DE DEUDA**



**ORGANISMO OPERADOR MUNICIPAL DE AGUA  
POTABLE, ALCANTARILLADO Y  
SANEAMIENTO**



SANTA MARÍA DEL ORO, NAY.24 DE ABRIL DE 2020

**Incluir la información relativa al cumplimiento de los convenios en materia de Deuda Estatal Garantizada**


Por medio del presente se expresa de este organismo operador municipal de agua potable y alcantarillado y saneamiento de Santa María del Oro Nayarit

Se comenta de la deuda de impuestos ISR sueldos y salarios pendientes de pago por la cantidad de 30,830.00 treinta mil ochocientos pesos MN)

**ATENTAMENTE**

Juan de Jesús Hernández torres  
Director del Oromapas

Roxana Alejandra Zamora Páez  
Contadora



**OROMAPAS**  
SANTA MARÍA DEL ORO, NAY.




Cuenta Pública 2019  
OPERADOR DE AGUA POTABLE, ALCANTARILLADO Y SANEAMIENTO DEL MUNICIPIO DE SANTA MARIA DEL  
Endeudamiento Neto  
Del 1 de Enero al 31 de Diciembre de 2019


Identificación de Crédito o Instrumento	Contratación/Colocación	Amortización	Endeudamiento Neto
	A	B	C = A - B
<b>Creditos Bancarios</b>			
			0
			0
			0
			0
			0
			0
			0
			0
			0
			0
			0
<b>Total Créditos Bancarios</b>	<b>0</b>	<b>0</b>	<b>0</b>

<b>Otros Instrumentos de Deuda</b>			
			0
			0
			0
			0
			0
			0
			0
			0
			0
			0
			0
<b>Total Otros Instrumentos de Deuda</b>	<b>0</b>	<b>0</b>	<b>0</b>

<b>TOTAL</b>	<b>0</b>	<b>0</b>	<b>0</b>
--------------	----------	----------	----------

  
 JUAN DE JESUS HERNANDEZ TORRES  
 DIRECTOR OROMAPAS

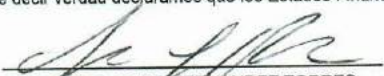
  
 ROXANA ALEJANDRA ZAMORA PAEZ  
 CONTADOR




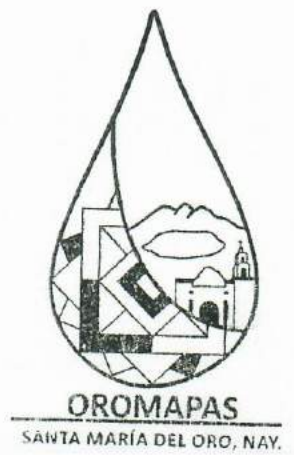
**Cuenta Pública 2019**  
**GANISMO OPERADOR DE AGUA POTABLE, ALCANTARILLADO Y SANEAMIENTO DEL MUNICIPIO DE SANTA MARIA DEL ORO, NAYA**  
**Estado Analítico de la Deuda y Otros Pasivos**  
**Del 1 de Enero al 31 de Diciembre de 2019**  
**(Pesos)**

Denominación de las Deudas	Moneda de Contratación	Institución o País Acreedor	Saldo Inicial del Periodo	Saldo Final del Periodo
<b>DEUDA PÚBLICA</b>				
<b>Corto Plazo</b>				
<b>Deuda Interna</b>			0	0
Instituciones de Crédito	Peso	México	0	0
Títulos y Valores	Peso	México	0	0
Arrendamientos Financieros	Peso	México	0	0
<b>Deuda Externa</b>			0	0
Organismos Financieros Internacionales	Peso	México	0	0
Deuda Bilateral	Peso	México	0	0
Títulos y Valores	Peso	México	0	0
Arrendamientos Financieros	Peso	México	0	0
<b>Subtotal a Corto Plazo</b>			0	0
<b>Largo Plazo</b>				
<b>Deuda Interna</b>			0	0
Instituciones de Crédito	Peso	México	0	0
Títulos y Valores	Peso	México	0	0
Arrendamientos Financieros	Peso	México	0	0
<b>Deuda Externa</b>			0	0
Organismos Financieros Internacionales	Peso	México	0	0
Deuda Bilateral	Peso	México	0	0
Títulos y Valores	Peso	México	0	0
Arrendamientos Financieros			0	0
<b>Subtotal a Largo Plazo</b>			0	0
<b>Otros Pasivos</b>	Peso	México	12,263	30,830
<b>Total Deuda y Otros Pasivos</b>			12,263	30,830

Bajo protesta de decir verdad declaramos que los Estados Financieros y sus Notas son razonablemente correctos y responsabilidad del emisor

  
**JUAN DE JESUS HERNANDEZ TORRES**  
**DIRECTOR OROMAPAS**

  
**ROXANA ALEJANDRA ZAMORA PAEZ**  
**CONTADOR**



Cuenta Pública 2019  
**ORGANISMO OPERADOR DE AGUA POTABLE, ALCANTARILLADO Y SANEAMIENTO DEL MUNICIPIO DE SANTA MARIA DEL ORO, NAYARIT**  
**Informe de Pasivos Contingentes**  
**Del 1 de Enero al 31 de Diciembre de 2019**  
**(Pesos)**

*"En cumplimiento a lo dispuesto en los artículos 46, fracción I, inciso d, y 52 de la Ley General de Contabilidad Gubernamental, y de conformidad con lo establecido en el capítulo VII, numeral III, inciso g) del Manual de Contabilidad Gubernamental emitido por el CONAC, el ente público informa lo siguiente:"*

Cuenta	Concepto	Importe
<b>TOTAL</b>		

Bajo protesta de decir verdad declaramos que los Estados Financieros y sus Notas son razonablemente correctos y responsabilidad del emisor

  
**JUAN DE JESUS HERNANDEZ TORRES**  
**DIRECTOR OROMAPAS**

  
**ROXANA ALEJANDRA ZAMORA PAEZ**  
**CONTADOR**






Cuenta Pública 2019  
**OR DE AGUA POTABLE, ALCANTARILLADO Y SANEAMIENTO DEL MUNICIPIO DE SANTA MAR**  
 Intereses de la Deuda  
 Del 1 de Enero al 31 de Diciembre de 2019


Identificación de Crédito o Instrumento	Devengado	Pagado
<b>Créditos Bancarios</b>		
<b>Total de intereses de Créditos Bancarios</b>	<b>0</b>	<b>0</b>

<b>Otros Instrumentos de Deuda</b>		
<b>Total de intereses de Otros Instrumentos de Deuda</b>	<b>0</b>	<b>0</b>

<b>TOTAL</b>	<b>0</b>	<b>0</b>
--------------	----------	----------

  
 JUAN DE JESUS HERNANDEZ TORRES  
 DIRECTOR OROMAPAS

  
 XANA ALEJANDRA ZAMORA P.  
 CONTADOR





**ORGANISMO OPERADOR MUNICIPAL DE AGUA  
POTABLE, ALCANTARILLADO Y  
SANEAMIENTO**



## **VII**

# **BALANCES PRESUPUESTARIOS**



**ORGANISMO OPERADOR MUNICIPAL DE AGUA  
POTABLE, ALCANTARILLADO Y  
SANEAMIENTO**



SANTA MARÍA DEL ORO, NAY.24 DE ABRIL DE 2020


**Tratándose de los balances presupuestarios de recursos disponibles negativo, a que se refiere la Ley de Disciplina Financiera de las Entidades Federativas y los Municipios, contendrá el avance de acciones tendientes a recuperar el presupuesto sostenible de recursos disponibles**

Por medio del presente se expresa de este organismo operador municipal de agua potable y alcantarillado y saneamiento de Santa María del Oro Nayarit las acciones tendientes a recuperar el presupuesto sostenible será el pago impuestos ISR sueldos y salarios pendientes de pago del mes de diciembre por la cantidad de **\$ 21,400.00** veintiún mil cuatrocientos pesos MN)

**ATENTAMENTE**

Juan de Jesús Hernández torres  
Director del Oromapas

Roxana Alejandra Zamora Páez  
Contadora



**OROMAPAS**  
SANTA MARÍA DEL ORO, NAY.





**ORGANISMO OPERADOR MUNICIPAL DE AGUA  
POTABLE, ALCANTARILLADO Y  
SANEAMIENTO**



# **VIII**

## **ESTADOS COMPLEMENTARIOS Y ACLARATORIOS**

**ORGANISMO OPERADOR DE AGUA POTABLE, ALCANTARILLADO Y SANEAMIENTO DEL MUNICIPIO DE SANTA MARIA DEL ORO, NAYARIT (a)**  
**Balance Presupuestario - LDF**  
 Del 1 de Enero al 31 de Diciembre de 2019 (b)  
 (PESOS)


Concepto (c)	Estimado/ Aprobado (d)	Devengado	Recaudado/ Pagado
<b>A. Ingresos Totales (A = A1+A2+A3)</b>	2,917,382	2,547,503	2,547,503
A1. Ingresos de Libre Disposición	2,917,382	2,547,503	2,547,503
A2. Transferencias Federales Etiquetadas			
A3. Financiamiento Neto	0	0	0
<b>B. Egresos Presupuestarios<sup>1</sup> (B = B1+B2)</b>	2,917,382	2,568,714	2,568,714
B1. Gasto No Etiquetado (sin incluir Amortización de la Deuda Pública)	2,917,382	2,568,714	2,568,714
B2. Gasto Etiquetado (sin incluir Amortización de la Deuda Pública)			
<b>C. Remanentes del Ejercicio Anterior (C = C1 + C2 )</b>		0	0
C1. Remanentes de Ingresos de Libre Disposición aplicados en el periodo			
C2. Remanentes de Transferencias Federales Etiquetadas aplicados en el periodo			
<b>I. Balance Presupuestario (I = A - B + C)</b>	0	-21,211	-21,211
<b>II. Balance Presupuestario sin Financiamiento Neto (II = I - A3)</b>	0	-21,211	-21,211
<b>III. Balance Presupuestario sin Financiamiento Neto y sin Remanentes del Ejercicio Anterior (III= II - C)</b>	0	-21,211	-21,211

Concepto	Aprobado	Devengado	Pagado
<b>E. Intereses, Comisiones y Gastos de la Deuda (E = E1+E2)</b>	0	0	0
E1. Intereses, Comisiones y Gastos de la Deuda con Gasto No Etiquetado			
E2. Intereses, Comisiones y Gastos de la Deuda con Gasto Etiquetado			
<b>IV. Balance Primario (IV = III - E)</b>	0	-21,211	-21,211

Concepto	Estimado/ Aprobado	Devengado	Recaudado/ Pagado
<b>F. Financiamiento (F = F1 + F2)</b>	0	0	0
F1. Financiamiento con Fuente de Pago de Ingresos de Libre Disposición			
F2. Financiamiento con Fuente de Pago de Transferencias Federales Etiquetadas			
<b>G. Amortización de la Deuda (G = G1 + G2)</b>	0	0	0
G1. Amortización de la Deuda Pública con Gasto No Etiquetado			
G2. Amortización de la Deuda Pública con Gasto Etiquetado			
<b>A3. Financiamiento Neto (A3 = F - G )</b>	0	0	0

Concepto	Estimado/ Aprobado	Devengado	Recaudado/ Pagado
<b>A1. Ingresos de Libre Disposición</b>	2,917,382	2,547,503	2,547,503
<b>A3.1 Financiamiento Neto con Fuente de Pago de Ingresos de Libre Disposición (A3.1 = F1 - G1)</b>	0	0	0
F1. Financiamiento con Fuente de Pago de Ingresos de Libre Disposición	0	0	0
G1. Amortización de la Deuda Pública con Gasto No Etiquetado	0	0	0
<b>B1. Gasto No Etiquetado (sin incluir Amortización de la Deuda Pública)</b>	2,917,382	2,568,714	2,568,714
<b>C1. Remanentes de Ingresos de Libre Disposición aplicados en el periodo</b>		0	0
<b>V. Balance Presupuestario de Recursos Disponibles (V = A1 + A3.1 - B1 + C1)</b>	0	-21,211	-21,211
<b>VI. Balance Presupuestario de Recursos Disponibles sin Financiamiento Neto (VI = V - A3.1)</b>	0	-21,211	-21,211

Concepto	Estimado/ Aprobado	Devengado	Recaudado/ Pagado
<b>A2. Transferencias Federales Etiquetadas</b>	0	0	0
<b>A3.2 Financiamiento Neto con Fuente de Pago de Transferencias Federales Etiquetadas (A3.2 = F2 - G2)</b>	0	0	0
F2. Financiamiento con Fuente de Pago de Transferencias Federales Etiquetadas	0	0	0
G2. Amortización de la Deuda Pública con Gasto Etiquetado	0	0	0
<b>B2. Gasto Etiquetado (sin incluir Amortización de la Deuda Pública)</b>	0	0	0
<b>C2. Remanentes de Transferencias Federales Etiquetadas aplicados en el periodo</b>		0	0
<b>VII. Balance Presupuestario de Recursos Etiquetados (VII = A2 + A3.2 - B2 + C2)</b>	0	0	0
<b>VIII. Balance Presupuestario de Recursos Etiquetados sin Financiamiento Neto (VIII = VII - A3.2)</b>	0	0	0

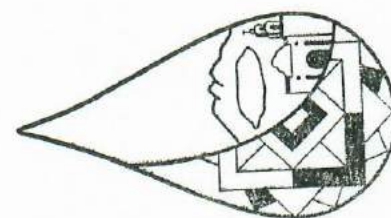


**OROMAPAS**  
 SANTA MARÍA DEL ORO, NAY.



**ORGANISMO OPERADOR DE AGUA POTABLE, ALCANTARILLADO Y SANEAMIENTO DEL MUNICIPIO DE SANTA MARIA DEL ORO, NAYARIT (a)**  
 Estado de Situación Financiera Detallado - LDF  
 Al 31 de diciembre de 2018 y al 31 de Diciembre de 2019 (b)  
 (PESOS)

Concepto (c)	2019 (d)	31 de diciembre de 2018 (e)	Concepto (c)	2019 (d)	31 de diciembre de 2018 (e)
<b>ACTIVO</b>			<b>PASIVO</b>		
<b>Activo Circulante</b>			<b>Pasivo Circulante</b>		
a. Efectivo y Equivalentes (a=a1+a2+a3+a4+a5+a6+a7)	7,910	13,314	a. Cuentas por Pagar a Corto Plazo (a=a1+a2+a3+a4+a5+a6+a7+a8+a9)	30,830	12,263
a1) Efectivo	872	10,088	a1) Servicios Personales por Pagar a Corto Plazo	0	0
a2) Bancos/Tesorería	6,837	3,226	a2) Proveedores por Pagar a Corto Plazo	-188	-188
a3) Bancos/Dependencias y Otros	0	0	a3) Contratistas por Obras Públicas por Pagar a Corto Plazo	0	0
a4) Inversiones Temporales (Hasta 3 meses)	0	0	a4) Participaciones y Aportaciones por Pagar a Corto Plazo	0	0
a5) Fondos con Afectación Específica	0	0	a5) Transferencias Otorgadas por Pagar a Corto Plazo	0	0
a6) Depósitos de Fondos de Terceros en Garantía y/o Administración	0	0	a6) Intereses, Comisiones y Otros Gastos de la Deuda Pública por Pagar a Corto Plazo	0	0
a7) Otros Efectivos y Equivalentes	0	0	a7) Retenciones y Contribuciones por Pagar a Corto Plazo	31,018	12,451
b. Derechos a Recibir Efectivo o Equivalentes (b=b1+b2+b3+b4+b5+b6+b7)	-162	-167	a8) Devoluciones de la Ley de Ingresos por Pagar a Corto Plazo	0	0
b1) Inversiones Financieras de Corto Plazo	0	0	a9) Otras Cuentas por Pagar a Corto Plazo	0	0
b2) Cuentas por Cobrar a Corto Plazo	0	0	b. Documentos por Pagar a Corto Plazo (b=b1+b2+b3)	0	0
b3) Deudores Diversos por Cobrar a Corto Plazo	0	0	b1) Documentos Comerciales por Pagar a Corto Plazo	0	0
b4) Ingresos por Recuperar a Corto Plazo	-162	-167	b2) Documentos con Contratistas por Obras Públicas por Pagar a Corto Plazo	0	0
b5) Deudores por Anticipos de la Tesorería a Corto Plazo	0	0	b3) Otros Documentos por Pagar a Corto Plazo	0	0
b6) Préstamos Otorgados a Corto Plazo	0	0	c. Porción a Corto Plazo de la Deuda Pública a Largo Plazo (c=c1+c2)	0	0
b7) Otros Derechos a Recibir Efectivo o Equivalentes a Corto Plazo	0	0	c1) Porción a Corto Plazo de la Deuda Pública	0	0
c. Derechos a Recibir Bienes o Servicios (c=c1+c2+c3+c4+c5)	0	0	c2) Porción a Corto Plazo de Arrendamiento Financiero	0	0
c1) Antipo a Proveedores por Adquisición de Bienes y Prestación de Servicios a Corto Plazo	0	0	d. Títulos y Valores a Corto Plazo	0	0
c2) Antipo a Proveedores por Adquisición de Bienes Inmuebles y Muebles a Corto Plazo	0	0	e. Pasivos Diferidos a Corto Plazo (e=e1+e2+e3)	0	0
c3) Antipo a Proveedores por Adquisición de Bienes Intangibles a Corto Plazo	0	0	e1) Ingresos Cobrados por Adelantado a Corto Plazo	0	0
c4) Antipo a Contratistas por Obras Públicas a Corto Plazo	0	0	e2) Intereses Cobrados por Adelantado a Corto Plazo	0	0
c5) Otros Derechos a Recibir Bienes o Servicios a Corto Plazo	0	0	e3) Otros Pasivos Diferidos a Corto Plazo	0	0
d. Inventarios (d=d1+d2+d3+d4+d5)	0	0	f. Fondos y Bienes de Terceros en Garantía y/o Administración a Corto Plazo (f=f1+f2+f3+f4+f5+f6)	0	0
d1) Inventario de Mercancías para Venta	0	0	(1) Fondos en Garantía a Corto Plazo	0	0
d2) Inventario de Mercancías Terminadas	0	0	(2) Fondos en Administración a Corto Plazo	0	0
d3) Inventario de Mercancías en Proceso de Elaboración	0	0	(3) Fondos Contingentes a Corto Plazo	0	0
d4) Inventario de Materias Primas, Materiales y Suministros para Producción	0	0	(4) Fondos de Fideicomisos, Mandatos y Contratos Análogos a Corto Plazo	0	0
d5) Bienes en Tránsito	0	0	(5) Otros Fondos de Terceros en Garantía y/o Administración a Corto Plazo	0	0
e. Almacenes	0	0	(6) Valores y Bienes en Garantía a Corto Plazo	0	0
f. Estimación por Pérdida o Deterioro de Activos Circulantes (f=f1+f2)	0	0	g. Provisiones a Corto Plazo (g=g1+g2+g3)	0	0
f1) Estimaciones para Cuentas Incobrables por Derechos a Recibir Efectivo o Equivalentes	0	0	g1) Provisión para Demandas y Juicios a Corto Plazo	0	0
f2) Estimación por Deterioro de Inventarios	0	0	g2) Provisión para Contingencias a Corto Plazo	0	0
g. Otros Activos Circulantes (g=g1+g2+g3+g4)	0	0	g3) Otras Provisiones a Corto Plazo	0	0
g1) Valores en Garantía	0	0	h. Otros Pasivos a Corto Plazo (h=h1+h2+h3)	0	0
g2) Bienes en Garantía (excluye depósitos de fondos)	0	0	h1) Ingresos por Clasificar	0	0
g3) Bienes Derivados de Embargos, Decomisos, Aseguramientos y Dación en Pago	0	0	h2) Recaudación por Participar	0	0
g4) Adquisición con Fondos de Terceros	0	0	h3) Otros Pasivos Circulantes	0	0
<b>IA. Total de Activos Circulantes (IA = a + b + c + d + e + f + g)</b>	<b>7,748</b>	<b>13,147</b>	<b>IIA. Total de Pasivos Circulantes (IIA = a + b + c + d + e + f + g + h)</b>	<b>30,830</b>	<b>12,263</b>
<b>Activo No Circulante</b>			<b>Pasivo No Circulante</b>		
a. Inversiones Financieras a Largo Plazo	0	0	a. Cuentas por Pagar a Largo Plazo	0	0
b. Derechos a Recibir Efectivo o Equivalentes a Largo Plazo	0	0	b. Documentos por Pagar a Largo Plazo	0	0
c. Bienes Inmuebles, Infraestructura y Construcciones en Proceso	0	0	c. Deuda Pública a Largo Plazo	0	0
d. Bienes Muebles	116,227	116,227	d. Pasivos Diferidos a Largo Plazo	0	0
e. Activos Intangibles	0	0	e. Fondos y Bienes de Terceros en Garantía y/o en Administración a Largo Plazo	0	0
f. Depreciación, Deterioro y Amortización Acumulada de Bienes	0	0	f. Provisiones a Largo Plazo	0	0
g. Activos Diferidos	0	0	<b>IIIB. Total de Pasivos No Circulantes (IIIB = a + b + c + d + e + f)</b>	<b>0</b>	<b>0</b>
h. Estimación por Pérdida o Deterioro de Activos no Circulantes	0	0	<b>II. Total del Pasivo (II = IIA + IIIB)</b>	<b>30,830</b>	<b>12,263</b>
i. Otros Activos no Circulantes	0	0	<b>HACIENDA PÚBLICA/PATRIMONIO</b>		
<b>IB. Total de Activos No Circulantes (IB = a + b + c + d + e + f + g + h + i)</b>	<b>116,227</b>	<b>116,227</b>	<b>IIIA. Hacienda Pública/Patrimonio Contribuido (IIIA = a + b + c)</b>	0	0
<b>I. Total del Activo (I = IA + IB)</b>	<b>123,975</b>	<b>129,375</b>	a. Aportaciones	0	0
			b. Donaciones de Capital	0	0
			c. Actualización de la Hacienda Pública/Patrimonio	0	0
			<b>IIIB. Hacienda Pública/Patrimonio Generado (IIIB = a + b + c + d + e)</b>	93,145	117,112
			-a. Resultados del Ejercicio (Ahorro/Desahorro)	-21,167	4,595
			b. Resultados de Ejercicios Anteriores	114,312	112,517
			c. Revalúos	0	0
			d. Reservas	0	0
			e. Rectificaciones de Resultados de Ejercicios Anteriores	0	0
			<b>IIIC. Exceso o Insuficiencia en la Actualización de la Hacienda Pública/Patrimonio (IIIC = a + b)</b>	0	0
			a. Resultado por Posición Monetaria	0	0
			b. Resultado por Tenencia de Activos no Monetarios	0	0
			<b>III. Total Hacienda Pública/Patrimonio (III = IIIA + IIIB + IIIC)</b>	<b>93,145</b>	<b>117,112</b>
			<b>IV. Total del Pasivo y Hacienda Pública/Patrimonio (IV = II + III)</b>	<b>123,975</b>	<b>129,375</b>



**OROMAPAS**  
 SANTA MARÍA DEL ORO, NAY.

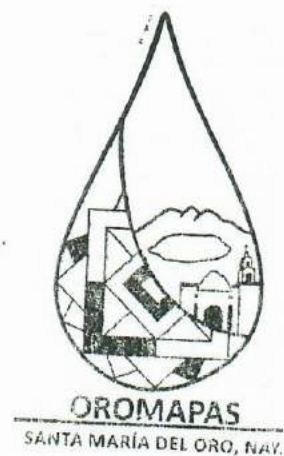


ORGANISMO OPERADOR DE AGUA POTABLE, ALCANTARILLADO Y SANEAMIENTO DEL MUNICIPIO DE SANTA MARIA DEL ORO, NAYARIT (a)							
Informe Analítico de la Deuda Pública y Otros Pasivos - LDF							
Del 1 de Enero al 31 de Diciembre de 2019 (b)							
(PESOS)							
Denominación de la Deuda Pública y Otros Pasivos	Saldo al 31 de diciembre de 2018 (d)	Disposiciones del Periodo	Amortizaciones del Periodo	Revaluaciones, Reclasificaciones y Otros Ajustes	Saldo Final del Periodo	Pago de Intereses del Periodo	Pago de Comisiones y demás costos asociados durante el Periodo
(c)	(d)	(e)	(f)	(g)	h=d+e-f+g	(i)	(j)
1. Deuda Pública (1=A+B)	0	0	0	0	0	0	0
A. Corto Plazo (A=a1+a2+a3)	0	0	0	0	0	0	0
a1) Instituciones de Crédito	0	0	0	0	0	0	0
a2) Títulos y Valores	0	0	0	0	0	0	0
a3) Arrendamientos Financieros	0	0	0	0	0	0	0
B. Largo Plazo (B=b1+b2+b3)	0	0	0	0	0	0	0
b1) Instituciones de Crédito	0	0	0	0	0	0	0
b2) Títulos y Valores	0	0	0	0	0	0	0
b3) Arrendamientos Financieros	0	0	0	0	0	0	0
2. Otros Pasivos	12,263				30,830		
3. Total de la Deuda Pública y Otros Pasivos	12,263	0	0	0	30,830	0	0
4. Deuda Contingente 1 (Informativo)	0	0	0	0	0	0	0
A. Deuda Contingente 1	0				0		
B. Deuda Contingente 2	0				0		
C. Deuda Contingente XX	0				0		
5. Valor de Instrumentos Bono Cupón Cero 2 (Informativo)	0	0	0	0	0	0	0
A. Instrumento Bono Cupón Cero 1					0		
B. Instrumento Bono Cupón Cero 2					0		
C. Instrumento Bono Cupón Cero XX					0		

1. Se refiere a cualquier financiamiento sin fuente o garantía de pago definida, que sea asumida de manera solidaria o subsidiaria por las Entidades Federativas con sus Municipios, organismos descentralizados y empresas de participación estatal mayoritaria y fiduciarios, locales o municipales, y por los Municipios con sus respectivos organismos descentralizados y empresas de participación municipal mayoritaria.

2. Se refiere al valor del Bono Cupón Cero que respalda el pago de los créditos asociados al mismo (Activo).

Obligaciones a Corto Plazo (k)	Monto Contratado (l)	Plazo Pactado (m)	Tasa de Interés (n)	Comisiones y Costos Relacionados (o)	Tasa Efectiva (p)
6. Obligaciones a Corto Plazo (Informativo)	0	0	0	0	0
A. Crédito 1					
B. Crédito 2					
C. Crédito XX					



ORGANISMO OPERADOR DE AGUA POTABLE, ALCANTARILLADO Y SANEAMIENTO DEL MUNICIPIO DE SANTA MARÍA DEL ORO, NAYARIT (a)

Informe Analítico de Obligaciones Diferentes de Financiamientos – LDF

Del 1 de Enero al 31 de Diciembre de 2019 (b)

(PESOS)

Denominación de las Obligaciones Diferentes de Financiamiento	Fecha del Contrato	Fecha de inicio de operación del proyecto	Fecha de vencimiento	Monto de la inversión pactado	Plazo pactado	Monto promedio mensual del pago de la contraprestación	Monto promedio mensual del pago de la contraprestación correspondiente al pago de inversión	Monto pagado de la inversión al XX de XXXX de 20XX	Monto pagado de la inversión actualizado al XX de XXXX de 20XX	Saldo pendiente por pagar de la inversión al XX de XXXX de 20XX
(c)	(d)	(e)	(f)	(g)	(h)	(i)	(j)	(k)	(l)	(m = g - l)
<b>A. Asociaciones Público Privadas (APP's) (A=a+b+c+d)</b>	0	0	0	0	0	0	0	0	0	0
a) APP 1										
b) APP 2										
c) APP 3										
d) APP XX										
<b>B. Otros Instrumentos (B=a+b+c+d)</b>	0	0	0	0	0	0	0	0	0	0
a) Otro Instrumento 1										
b) Otro Instrumento 2										
c) Otro Instrumento 3										
d) Otro Instrumento XX										
<b>C. Total de Obligaciones Diferentes de Financiamiento (C=A+B)</b>	0	0	0	0	0	0	0	0	0	0



**OROMAPAS**  
SANTA MARÍA DEL ORO, NAY.

**ORGANISMO OPERADOR DE AGUA POTABLE, ALCANTARILLADO Y SANEAMIENTO DEL MUNICIPIO DE SANTA MARIA DEL ORO, NAYARIT (a)**  
**Balance Presupuestario - LDF**  
 Del 1 de Enero al 31 de Diciembre de 2019 (b)  
 (PESOS)


Concepto (c)	Estimado/ Aprobado (d)	Devengado	Recaudado/ Pagado
<b>A. Ingresos Totales (A = A1+A2+A3)</b>	2,917,382	2,547,503	2,547,503
A1. Ingresos de Libre Disposición	2,917,382	2,547,503	2,547,503
A2. Transferencias Federales Etiquetadas			
A3. Financiamiento Neto	0	0	0
<b>B. Egresos Presupuestarios<sup>1</sup> (B = B1+B2)</b>	2,917,382	2,568,714	2,568,714
B1. Gasto No Etiquetado (sin incluir Amortización de la Deuda Pública)	2,917,382	2,568,714	2,568,714
B2. Gasto Etiquetado (sin incluir Amortización de la Deuda Pública)			
<b>C. Remanentes del Ejercicio Anterior (C = C1 + C2)</b>		0	0
C1. Remanentes de Ingresos de Libre Disposición aplicados en el periodo			
C2. Remanentes de Transferencias Federales Etiquetadas aplicados en el periodo			
<b>I. Balance Presupuestario (I = A - B + C)</b>	0	-21,211	-21,211
<b>II. Balance Presupuestario sin Financiamiento Neto (II = I - A3)</b>	0	-21,211	-21,211
<b>III. Balance Presupuestario sin Financiamiento Neto y sin Remanentes del Ejercicio Anterior (III = II - C)</b>	0	-21,211	-21,211

Concepto	Aprobado	Devengado	Pagado
<b>E. Intereses, Comisiones y Gastos de la Deuda (E = E1+E2)</b>	0	0	0
E1. Intereses, Comisiones y Gastos de la Deuda con Gasto No Etiquetado			
E2. Intereses, Comisiones y Gastos de la Deuda con Gasto Etiquetado			
<b>IV. Balance Primario (IV = III - E)</b>	0	-21,211	-21,211

Concepto	Estimado/ Aprobado	Devengado	Recaudado/ Pagado
<b>F. Financiamiento (F = F1 + F2)</b>	0	0	0
F1. Financiamiento con Fuente de Pago de Ingresos de Libre Disposición			
F2. Financiamiento con Fuente de Pago de Transferencias Federales Etiquetadas			
<b>G. Amortización de la Deuda (G = G1 + G2)</b>	0	0	0
G1. Amortización de la Deuda Pública con Gasto No Etiquetado			
G2. Amortización de la Deuda Pública con Gasto Etiquetado			
<b>A3. Financiamiento Neto (A3 = F - G)</b>	0	0	0

Concepto	Estimado/ Aprobado	Devengado	Recaudado/ Pagado
<b>A1. Ingresos de Libre Disposición</b>	2,917,382	2,547,503	2,547,503
<b>A3.1 Financiamiento Neto con Fuente de Pago de Ingresos de Libre Disposición (A3.1 = F1 - G1)</b>	0	0	0
F1. Financiamiento con Fuente de Pago de Ingresos de Libre Disposición	0	0	0
G1. Amortización de la Deuda Pública con Gasto No Etiquetado	0	0	0
<b>B1. Gasto No Etiquetado (sin incluir Amortización de la Deuda Pública)</b>	2,917,382	2,568,714	2,568,714
<b>C1. Remanentes de Ingresos de Libre Disposición aplicados en el periodo</b>		0	0
<b>V. Balance Presupuestario de Recursos Disponibles (V = A1 + A3.1 - B1 + C1)</b>	0	-21,211	-21,211
<b>VI. Balance Presupuestario de Recursos Disponibles sin Financiamiento Neto (VI = V - A3.1)</b>	0	-21,211	-21,211

Concepto	Estimado/ Aprobado	Devengado	Recaudado/ Pagado
<b>A2. Transferencias Federales Etiquetadas</b>	0	0	0
<b>A3.2 Financiamiento Neto con Fuente de Pago de Transferencias Federales Etiquetadas (A3.2 = F2 - G2)</b>	0	0	0
F2. Financiamiento con Fuente de Pago de Transferencias Federales Etiquetadas	0	0	0
G2. Amortización de la Deuda Pública con Gasto Etiquetado	0	0	0
<b>B2. Gasto Etiquetado (sin incluir Amortización de la Deuda Pública)</b>	0	0	0
<b>C2. Remanentes de Transferencias Federales Etiquetadas aplicados en el periodo</b>		0	0
<b>VII. Balance Presupuestario de Recursos Etiquetados (VII = A2 + A3.2 - B2 + C2)</b>	0	0	0
<b>VIII. Balance Presupuestario de Recursos Etiquetados sin Financiamiento Neto (VIII = VII - A3.2)</b>	0	0	0





**ORGANISMO OPERADOR DE AGUA POTABLE, ALCANTARILLADO Y SANEAMIENTO DEL MUNICIPIO DE SANTA MARIA DEL ORO, NAYARIT (a)**  
**Estado Analítico del Ejercicio del Presupuesto de Egresos Detallado - LDF**  
**Clasificación por Objeto del Gasto (Capítulo y Concepto)**  
**Del 1 de Enero al 31 de Diciembre de 2019 (b)**  
**(PESOS)**

Concepto (c)	Egresos					Subejercicio (e)
	Aprobado (d)	Ampliaciones/ (Reducciones)	Modificado	Devengado	Pagado	
<b>I. Gasto No Etiquetado (I=A+B+C+D+E+F+G+H+I)</b>	<b>2,917,382</b>	<b>0</b>	<b>2,917,382</b>	<b>2,568,714</b>	<b>2,568,714</b>	<b>348,668</b>
<b>A. Servicios Personales (A=a1+a2+a3+a4+a5+a6+a7)</b>	<b>1,103,374</b>	<b>-262,482</b>	<b>840,892</b>	<b>817,005</b>	<b>817,005</b>	<b>23,887</b>
a1) Remuneraciones al Personal de Carácter Permanente	914,892	-84,000	830,892	817,005	817,005	13,887
a2) Remuneraciones al Personal de Carácter Transitorio			0			0
a3) Remuneraciones Adicionales y Especiales	188,482	-178,482	10,000	0	0	10,000
a4) Seguridad Social			0			0
a5) Otras Prestaciones Sociales y Económicas			0			0
a6) Provisiones			0			0
a7) Pago de Estímulos a Servidores Públicos			0			0
<b>B. Materiales y Suministros (B=b1+b2+b3+b4+b5+b6+b7+b8+b9)</b>	<b>532,000</b>	<b>-70,000</b>	<b>462,000</b>	<b>362,286</b>	<b>362,286</b>	<b>99,714</b>
b1) Materiales de Administración, Emisión de Documentos y Artículos Oficiales	185,000	-10,000	175,000	138,679	138,679	37,321
b2) Alimentos y Utensilios	10,000	0	10,000	1,591	1,591	8,410
b3) Materias Primas y Materiales de Producción y Comercialización			0			0
b4) Materiales y Artículos de Construcción y de Reparación	100,000	-70,000	30,000	29,037	29,037	963
b5) Productos Químicos, Farmacéuticos y de Laboratorio	51,000	10,000	61,000	60,455	60,455	545
b6) Combustibles, Lubricantes y Aditivos	150,000	0	150,000	126,552	126,552	23,448
b7) Vestuario, Blancos, Prendas de Protección y Artículos Deportivos	5,000	0	5,000	440	440	4,560
b8) Materiales y Suministros Para Seguridad			0			0
b9) Herramientas, Refacciones y Accesorios Menores	30,000	0	30,000	5,533	5,533	24,468
<b>C. Servicios Generales (C=c1+c2+c3+c4+c5+c6+c7+c8+c9)</b>	<b>1,242,007</b>	<b>352,482</b>	<b>1,594,489</b>	<b>1,389,423</b>	<b>1,389,423</b>	<b>205,066</b>
c1) Servicios Básicos	916,600	355,482	1,272,082	1,263,400	1,263,400	8,682
c2) Servicios de Arrendamiento	10,000	0	10,000	0	0	10,000
c3) Servicios Profesionales, Científicos, Técnicos y Otros Servicios	40,000	0	40,000	450	450	39,550
c4) Servicios Financieros, Bancarios y Comerciales	23,407	0	23,407	4,573	4,573	18,834
c5) Servicios de Instalación, Reparación, Mantenimiento y Conservación	80,000	13,000	93,000	58,141	58,141	34,859
c6) Servicios de Comunicación Social y Publicidad	2,000	6,000	8,000	3,502	3,502	4,498
c7) Servicios de Traslado y Viáticos	60,000	-25,500	34,500	9,117	9,117	25,383
c8) Servicios Oficiales	40,000	-18,500	21,500	0	0	21,500
c9) Otros Servicios Generales	70,000	22,000	92,000	50,239	50,239	41,761
<b>D. Transferencias, Asignaciones, Subsidios y Otras Ayudas (D=d1+d2+d3+d4+d5+d6+d7+d8+d9)</b>	<b>0</b>	<b>0</b>	<b>0</b>	<b>0</b>	<b>0</b>	<b>0</b>
d1) Transferencias Internas y Asignaciones al Sector Público			0			0
d2) Transferencias al Resto del Sector Público			0			0
d3) Subsidios y Subvenciones			0			0
d4) Ayudas Sociales			0			0
d5) Pensiones y Jubilaciones			0			0
d6) Transferencias a Fideicomisos, Mandatos y Otros Análogos			0			0
d7) Transferencias a la Seguridad Social			0			0
d8) Donativos			0			0
d9) Transferencias al Exterior			0			0
<b>E. Bienes Muebles, Inmuebles e Intangibles (E=e1+e2+e3+e4+e5+e6+e7+e8+e9)</b>	<b>40,000</b>	<b>-20,000</b>	<b>20,000</b>	<b>0</b>	<b>0</b>	<b>20,000</b>
e1) Mobiliario y Equipo de Administración	40,000	-20,000	20,000	0	0	20,000
e2) Mobiliario y Equipo Educativo y Recreativo			0			0
e3) Equipo e Instrumental Médico y de Laboratorio			0			0
e4) Vehículos y Equipo de Transporte			0			0
e5) Equipo de Defensa y Seguridad			0			0
e6) Maquinaria, Otros Equipos y Herramientas			0			0
e7) Activos Biológicos			0			0
e8) Bienes Inmuebles			0			0
e9) Activos Intangibles			0			0
<b>F. Inversión Pública (F=f1+f2+f3)</b>	<b>1</b>	<b>0</b>	<b>1</b>	<b>0</b>	<b>0</b>	<b>1</b>
f1) Obra Pública en Bienes de Dominio Público	1	0	1	0	0	1
f2) Obra Pública en Bienes Propios			0			0
f3) Proyectos Productivos y Acciones de Fomento			0			0
<b>G. Inversiones Financieras y Otras Provisiones (G=g1+g2+g3+g4+g5+g6+g7)</b>	<b>0</b>	<b>0</b>	<b>0</b>	<b>0</b>	<b>0</b>	<b>0</b>
g1) Inversiones Para el Fomento de Actividades Productivas			0			0
g2) Acciones y Participaciones de Capital			0			0
g3) Compra de Títulos y Valores			0			0
g4) Concesión de Préstamos			0			0
g5) Inversiones en Fideicomisos, Mandatos y Otros Análogos			0			0
Fideicomiso de Desastres Naturales (Informativo)			0			0
g6) Otras Inversiones Financieras			0			0
g7) Provisiones para Contingencias y Otras Erogaciones Especiales			0			0
<b>H. Participaciones y Aportaciones (H=h1+h2+h3)</b>	<b>0</b>	<b>0</b>	<b>0</b>	<b>0</b>	<b>0</b>	<b>0</b>
h1) Participaciones			0			0
h2) Aportaciones			0			0
h3) Convenios			0			0
<b>I. Deuda Pública (I=i1+i2+i3+i4+i5+i6+i7)</b>	<b>0</b>	<b>0</b>	<b>0</b>	<b>0</b>	<b>0</b>	<b>0</b>
i1) Amortización de la Deuda Pública			0			0
i2) Intereses de la Deuda Pública			0			0
i3) Comisiones de la Deuda Pública			0			0
i4) Gastos de la Deuda Pública			0			0
i5) Costo por Coberturas			0			0
i6) Apoyos Financieros			0			0
i7) Adeudos de Ejercicios Fiscales Anteriores (ADEFAS)			0			0

ORGANISMO OPERADOR DE AGUA POTABLE, ALCANTARILLADO Y SANEAMIENTO DEL MUNICIPIO DE SANTA MARIA DEL ORO, NAYARIT (a)

Estado Analítico del Ejercicio del Presupuesto de Egresos Detallado - LDF

Clasificación por Objeto del Gasto (Capítulo y Concepto)


Del 1 de Enero al 31 de Diciembre de 2019 (b)

(PESOS)

Concepto (c)	Egresos					Subejercicio (e)
	Aprobado (d)	Ampliaciones/ (Reducciones)	Modificado	Devengado	Pagado	
<b>II. Gasto Etiquetado (II=A+B+C+D+E+F+G+H+I)</b>	0	0	0	0	0	0
<b>A. Servicios Personales (A=e1+e2+e3+e4+e5+e6+e7)</b>	0	0	0	0	0	0
a1) Remuneraciones al Personal de Carácter Permanente			0	0	0	0
a2) Remuneraciones al Personal de Carácter Transitorio			0	0	0	0
a3) Remuneraciones Adicionales y Especiales			0	0	0	0
a4) Seguridad Social			0	0	0	0
a5) Otras Prestaciones Sociales y Económicas			0	0	0	0
a6) Provisiones			0	0	0	0
a7) Pago de Estímulos a Servidores Públicos			0	0	0	0
<b>B. Materiales y Suministros (B=b1+b2+b3+b4+b5+b6+b7+b8+b9)</b>	0	0	0	0	0	0
b1) Materiales de Administración, Emisión de Documentos y Artículos Oficiales			0	0	0	0
b2) Alimentos y Utensilios			0	0	0	0
b3) Materias Primas y Materiales de Producción y Comercialización			0	0	0	0
b4) Materiales y Artículos de Construcción y de Reparación			0	0	0	0
b5) Productos Químicos, Farmacéuticos y de Laboratorio			0	0	0	0
b6) Combustibles, Lubricantes y Aditivos			0	0	0	0
b7) Vestuario, Blancos, Prendas de Protección y Artículos Deportivos			0	0	0	0
b8) Materiales y Suministros Para Seguridad			0	0	0	0
b9) Herramientas, Refacciones y Accesorios Menores			0	0	0	0
<b>C. Servicios Generales (C=c1+c2+c3+c4+c5+c6+c7+c8+c9)</b>	0	0	0	0	0	0
c1) Servicios Básicos			0	0	0	0
c2) Servicios de Arrendamiento			0	0	0	0
c3) Servicios Profesionales, Científicos, Técnicos y Otros Servicios			0	0	0	0
c4) Servicios Financieros, Bancarios y Comerciales			0	0	0	0
c5) Servicios de Instalación, Reparación, Mantenimiento y Conservación			0	0	0	0
c6) Servicios de Comunicación Social y Publicidad			0	0	0	0
c7) Servicios de Traslado y Viáticos			0	0	0	0
c8) Servicios Oficiales			0	0	0	0
c9) Otros Servicios Generales			0	0	0	0
<b>D. Transferencias, Asignaciones, Subsidios y Otras Ayudas (D=d1+d2+d3+d4+d5+d6+d7+d8+d9)</b>	0	0	0	0	0	0
d1) Transferencias Internas y Asignaciones al Sector Público			0	0	0	0
d2) Transferencias al Resto del Sector Público			0	0	0	0
d3) Subsidios y Subvenciones			0	0	0	0
d4) Ayudas Sociales			0	0	0	0
d5) Pensiones y Jubilaciones			0	0	0	0
d6) Transferencias a Fideicomisos, Mandatos y Otros Análogos			0	0	0	0
d7) Transferencias a la Seguridad Social			0	0	0	0
d8) Donativos			0	0	0	0
d9) Transferencias al Exterior			0	0	0	0
<b>E. Bienes Muebles, Inmuebles e Intangibles (E=e1+e2+e3+e4+e5+e6+e7+e8+e9)</b>	0	0	0	0	0	0
e1) Mobiliario y Equipo de Administración			0	0	0	0
e2) Mobiliario y Equipo Educativo y Recreativo			0	0	0	0
e3) Equipo e Instrumental Médico y de Laboratorio			0	0	0	0
e4) Vehículos y Equipo de Transporte			0	0	0	0
e5) Equipo de Defensa y Seguridad			0	0	0	0
e6) Maquinaria, Otros Equipos y Herramientas			0	0	0	0
e7) Activos Biológicos			0	0	0	0
e8) Bienes Inmuebles			0	0	0	0
e9) Activos Intangibles			0	0	0	0
<b>F. Inversión Pública (F=f1+f2+f3)</b>	0	0	0	0	0	0
f1) Obra Pública en Bienes de Dominio Público			0	0	0	0
f2) Obra Pública en Bienes Propios			0	0	0	0
f3) Proyectos Productivos y Acciones de Fomento			0	0	0	0
<b>G. Inversiones Financieras y Otras Provisiones (G=g1+g2+g3+g4+g5+g6+g7)</b>	0	0	0	0	0	0
g1) Inversiones Para el Fomento de Actividades Productivas			0	0	0	0
g2) Acciones y Participaciones de Capital			0	0	0	0
g3) Compra de Títulos y Valores			0	0	0	0
g4) Concesión de Préstamos			0	0	0	0
g5) Inversiones en Fideicomisos, Mandatos y Otros Análogos			0	0	0	0
Fideicomiso de Desastres Naturales (Informativo)			0	0	0	0
g6) Otras Inversiones Financieras			0	0	0	0
g7) Provisiones para Contingencias y Otras Erogaciones Especiales			0	0	0	0
<b>H. Participaciones y Aportaciones (H=h1+h2+h3)</b>	0	0	0	0	0	0
h1) Participaciones			0	0	0	0
h2) Aportaciones			0	0	0	0
h3) Convenios			0	0	0	0
<b>I. Deuda Pública (I=i1+i2+i3+i4+i5+i6+i7)</b>	0	0	0	0	0	0
i1) Amortización de la Deuda Pública			0	0	0	0
i2) Intereses de la Deuda Pública			0	0	0	0
i3) Comisiones de la Deuda Pública			0	0	0	0
i4) Gastos de la Deuda Pública			0	0	0	0
i5) Costo por Coberturas			0	0	0	0
i6) Apoyos Financieros			0	0	0	0
i7) Adeudos de Ejercicios Fiscales Anteriores (ADEFAS)			0	0	0	0
<b>III. Total de Egresos (III = I + II)</b>	<b>2,917,382</b>	<b>0</b>	<b>2,917,382</b>	<b>2,568,714</b>	<b>2,568,714</b>	<b>348,668</b>

ORGANISMO OPERADOR DE AGUA POTABLE, ALCANTARILLADO Y SANEAMIENTO DEL MUNICIPIO DE SANTA MARIA DEL ORO, NAYARIT (a)  
 Estado Analítico del Ejercicio del Presupuesto de Egresos Detallado - LDF  
 Clasificación Administrativa  
 Del 1 de Enero al 31 de Diciembre de 2019 (b)  
 (PESOS)

Concepto (c)	Egresos					Subejercicio (e)
	Aprobado (d)	Ampliaciones/ (Reducciones)	Modificado	Devengado	Pagado	
I. Gasto No Etiquetado (I=A+B+C+D+E+F+G+H) OROMAPAS SANTA MARIA DEL ORO NAYARIT	2,917,382 2,917,382	0 0	2,917,382 2,917,382	2,568,714 2,568,714	2,568,714 2,568,714	348,668 348,668 0 0 0 0 0 0 0 0 0 0 0 0 0 0 0 0 0 0 0 0 0
II. Gasto Etiquetado (II=A+B+C+D+E+F+G+H)	0	0	0	0	0	0 0 0 0 0 0 0 0 0 0 0 0 0 0 0 0 0 0 0 0 0
III. Total de Egresos (III = I + II)	2,917,382	0	2,917,382	2,568,714	2,568,714	348,668





**ORGANISMO OPERADOR DE AGUA POTABLE, ALCANTARILLADO Y SANEAMIENTO DEL MUNICIPIO DE SANTA MARIA DEL ORO, NAYARIT (a)**  
**Estado Analítico del Ejercicio del Presupuesto de Egresos Detallado - LDF**  
 Clasificación Funcional (Finalidad y Función)  
 Del 1 de Enero al 31 de Diciembre de 2019 (b)  
 (PESOS)

Concepto (c)	Egresos					Subejercicio (e)
	Aprobado (d)	Ampliaciones/ (Reducciones)	Modificado	Devengado	Pagado	
<b>I. Gasto No Etiquetado (I=A+B+C+D)</b>	2,917,382	0	2,917,382	2,568,714	2,568,714	348,668
<b>A. Gobierno (A=a1+a2+a3+a4+a5+a6+a7+a8)</b>	0	0	0	0	0	0
a1) Legislación						
a2) Justicia						
a3) Coordinación de la Política de Gobierno						
a4) Relaciones Exteriores						
a5) Asuntos Financieros y Hacendarios						
a6) Seguridad Nacional						
a7) Asuntos de Orden Público y de Seguridad Interior						
a8) Otros Servicios Generales						
<b>B. Desarrollo Social (B=b1+b2+b3+b4+b5+b6+b7)</b>	2,917,382	0	2,917,382	2,568,714	2,568,714	348,668
b1) Protección Ambiental	2,917,382	0	2,917,382	2,568,714	2,568,714	348,668
b2) Vivienda y Servicios a la Comunidad						
b3) Salud						
b4) Recreación, Cultura y Otras Manifestaciones Sociales						
b5) Educación						
b6) Protección Social						
b7) Otros Asuntos Sociales						
<b>C. Desarrollo Económico (C=c1+c2+c3+c4+c5+c6+c7+c8+c9)</b>	0	0	0	0	0	0
c1) Asuntos Económicos, Comerciales y Laborales en General						
c2) Agropecuaria, Silvicultura, Pesca y Caza						
c3) Combustibles y Energía						
c4) Minería, Manufacturas y Construcción						
c5) Transporte						
c6) Comunicaciones						
c7) Turismo						
c8) Ciencia, Tecnología e Innovación						
c9) Otras Industrias y Otros Asuntos Económicos						
<b>D. Otras No Clasificadas en Funciones Anteriores (D=d1+d2+d3+d4)</b>	0	0	0	0	0	0
d1) Transacciones de la Deuda Pública / Costo Financiero de la Deuda						
d2) Transferencias, Participaciones y Aportaciones Entre Diferentes Niveles y Ordenes de Gobierno						
d3) Saneamiento del Sistema Financiero						
d4) Adeudos de Ejercicios Fiscales Anteriores						
<b>II. Gasto Etiquetado (II=A+B+C+D)</b>	0	0	0	0	0	0
<b>A. Gobierno (A=a1+a2+a3+a4+a5+a6+a7+a8)</b>	0	0	0	0	0	0
a1) Legislación						
a2) Justicia						
a3) Coordinación de la Política de Gobierno						
a4) Relaciones Exteriores						
a5) Asuntos Financieros y Hacendarios						
a6) Seguridad Nacional						
a7) Asuntos de Orden Público y de Seguridad Interior						
a8) Otros Servicios Generales						
<b>B. Desarrollo Social (B=b1+b2+b3+b4+b5+b6+b7)</b>	0	0	0	0	0	0
b1) Protección Ambiental						
b2) Vivienda y Servicios a la Comunidad						
b3) Salud						
b4) Recreación, Cultura y Otras Manifestaciones Sociales						
b5) Educación						
b6) Protección Social						
b7) Otros Asuntos Sociales						
<b>C. Desarrollo Económico (C=c1+c2+c3+c4+c5+c6+c7+c8+c9)</b>	0	0	0	0	0	0
c1) Asuntos Económicos, Comerciales y Laborales en General						
c2) Agropecuaria, Silvicultura, Pesca y Caza						
c3) Combustibles y Energía						
c4) Minería, Manufacturas y Construcción						
c5) Transporte						
c6) Comunicaciones						
c7) Turismo						
c8) Ciencia, Tecnología e Innovación						
c9) Otras Industrias y Otros Asuntos Económicos						
<b>D. Otras No Clasificadas en Funciones Anteriores (D=d1+d2+d3+d4)</b>	0	0	0	0	0	0
d1) Transacciones de la Deuda Pública / Costo Financiero de la Deuda						
d2) Transferencias, Participaciones y Aportaciones Entre Diferentes Niveles y Ordenes de Gobierno						
d3) Saneamiento del Sistema Financiero						
d4) Adeudos de Ejercicios Fiscales Anteriores						
<b>III. Total de Egresos (III = I + II)</b>	2,917,382	0	2,917,382	2,568,714	2,568,714	348,668

