

**AVANCE DE GESTIÓN FINANCIERA CORRESPONDIENTE A  
ENERO -MARZO 2019  
OROMAPAS**



**ORGANISMO OPERADOR MUNICIPAL DE AGUA POTABLE,  
ALCANTARILLADO Y  
SANEAMIENTO DE SANTA MARIA DEL ORO, NAY.**



- I. El flujo contable de ingresos y egresos del trimestre del que se informe



MUNICIPIO DE SANTA MARÍA DEL ORO  
NAYARIT

Estado de Flujos de Efectivo  
Del 01/ene/2019 Al 31/mar./2019

Usu: Supervisor  
Rep: rptEstadoFlujosEfectivo

Fecha y hora de Impresión | 30/abr./2019  
01:50 p. m.

Concepto	2019	2018
<b>FLUJOS DE EFECTIVO DE LAS ACTIVIDADES DE OPERACIÓN</b>		
<b>ORIGEN</b>	<b>\$641,107.84</b>	<b>\$0.00</b>
DERECHOS	\$545,430.96	\$0.00
TRANSFERENCIAS, ASIGNACIONES, SUBSIDIOS Y OTRA AYUDAS	\$90,000.00	\$0.00
OTROS ORÍGENES DE OPERACIÓN	\$5,676.88	\$0.00
<b>APLICACIÓN</b>	<b>\$626,422.00</b>	<b>\$0.00</b>
SERVICIOS PERSONALES	\$185,036.28	\$0.00
MATERIALES Y SUMINISTROS	\$96,437.42	\$0.00
SERVICIOS GENERALES	\$344,948.30	\$0.00
<b>FLUJOS NETOS DE EFECTIVO POR ACTIVIDADES DE OPERACIÓN</b>	<b>\$14,685.84</b>	<b>\$0.00</b>
<b>FLUJOS DE EFECTIVO DE LAS ACTIVIDADES DE INVERSIÓN</b>		
<b>FLUJO DE EFECTIVO DE LAS ACTIVIDADES DE FINANCIAMIENTO</b>		
<b>INCREMENTO/DISMINUCIÓN NETA EN EL EFECTIVO Y EQUIVALENTES AL EFECTIVO</b>	<b>\$14,685.84</b>	<b>\$0.00</b>
EFFECTIVO Y EQUIVALENTES AL EFECTIVO AL INICIO DEL EJERCICIO	\$13,314.17	\$0.00
EFFECTIVO Y EQUIVALENTES AL EFECTIVO AL FINAL DEL EJERCICIO	\$28,000.01	\$0.00

"Bajo protesta de decir verdad declaramos que los Estados Financieros y sus notas, son razonablemente correctos y son responsabilidad del emisor".

JUAN DE JESUS HERNANDEZ TORRES

DIRECTOR OROMAPAS

ROXANA ALEJANDRA ZAMORA PAEZ

CONTADOR



MUNICIPIO DE SANTA MARÍA DEL ORO  
NAYARIT

Flujo Operacional

Del 01/ene./2019 al 31/mar./2019

Usu: Supervisor  
Rep: rptFlujoOperacional

Fecha y hora de Impresión | 30/abr./2019  
01:54 p. m.

DISPONIBILIDAD AL 1 DE ENERO DE 2019		
INGRESOS Y OTROS BENEFICIOS		
DERECHOS	\$545,430.96	
TRANSFERENCIAS, ASIGNACIONES, SUBSIDIOS Y OTRAS AYUDAS	\$90,000.00	
INGRESOS FINANCIEROS	\$23.09	
TOTAL INGRESOS Y OTROS BENEFICIOS		<u>\$635,454.05</u>
GASTOS Y OTRAS PERDIDAS		
SERVICIOS PERSONALES	\$185,036.28	
MATERIALES Y SUMINISTROS	\$96,437.42	
SERVICIOS GENERALES	\$344,948.30	
		\$626,422.00
DISPONIBILIDAD AL 31 DE MARZO DE 2019		<u><u>\$9,032.05</u></u>
INTEGRACIÓN DE DISPONIBILIDAD AL 31 DE MARZO DE 2019		
CUENTAS DE BALANCE DEUDORA		
EFFECTIVO	\$961.39	
BANCOS/TESORERÍA	\$27,038.62	
INGRESOS POR RECUPERAR A CORTO PLAZO	-\$161.98	
MOBILIARIO Y EQUIPO DE ADMINISTRACIÓN	\$59,251.00	
MOBILIARIO Y EQUIPO EDUCACIONAL Y RECREATIVO	\$12,773.01	
MAQUINARIA, OTROS EQUIPOS Y HERRAMIENTAS	\$44,203.25	
		\$144,065.29
CUENTAS DE BALANCE ACREADORAS		
PROVEEDORES POR PAGAR A CORTO PLAZO	-\$187.92	
RETENCIONES Y CONTRIBUCIONES POR PAGAR A CORTO PLAZO	\$18,109.40	
RESULTADOS DE EJERCICIOS ANTERIORES	\$117,111.76	
		\$135,033.24
		<u><u>\$9,032.05</u></u>

JUAN DE JESUS HERNANDEZ TORRES  
DIRECTOR OROMAPAS

  
ROXANA ALEJANDRA ZAMORA PAEZ  
CONTADOR

	<u>Origen</u>	<u>Aplicación</u>
<b>ACTIVO</b>		<b>\$14,690.75</b>
<u>ACTIVO CIRCULANTE</u>		<u>\$14,690.75</u>
EFECTIVO Y EQUIVALENTES		\$14,685.84
DERECHOS A RECIBIR EFECTIVO O EQUIVALENTES		\$4.91
<u>ACTIVO NO CIRCULANTE</u>		
BIENES MUEBLES		
<b>PASIVO</b>	<b>\$5,658.70</b>	
<u>PASIVO CIRCULANTE</u>	<u>\$5,658.70</u>	
CUENTAS POR PAGAR A CORTO PLAZO	\$5,658.70	
<u>PASIVO NO CIRCULANTE</u>		
<b>HACIENDA PÚBLICA/ PATRIMONIO</b>	<b>\$9,032.05</b>	
<u>HACIENDA PÚBLICA/PATRIMONIO CONTRIBUIDO</u>		
<u>HACIENDA PÚBLICA /PATRIMONIO GENERADO</u>	<u>\$9,032.05</u>	
RESULTADOS DEL EJERCICIO (AHORRO/ DESAHORRO)	\$4,437.55	
RESULTADOS DE EJERCICIOS ANTERIORES	\$4,594.50	
<u>EXCESO O INSUFICIENCIA EN LA ACTUALIZACIÓN DE LA HACIENDA PÚBLICA/ PATRIMONIO</u>		

"Bajo protesta de decir verdad declaramos que los Estados Financieros y sus notas, son razonablemente correctos y son responsabilidad del emisor".

\_\_\_\_\_  
JUAN DE JESUS HERNANDEZ TORRES  
DIRECTOR OROMAPAS

  
\_\_\_\_\_  
ROXANA ALEJANDRA ZAMORA PAEZ  
CONTADOR



MUNICIPIO DE SANTA MARÍA DEL ORO  
NAYARIT

Estado de Situación Financiera

Al 31/mar./2019

Usr: Supervisor  
Rep: rptEstadoSituacionFinanciera

Fecha y hora de Impresión | 30/abr./2019  
01:48 p. m.

ACTIVO	2019	2018	PASIVO	2019	2018
<b>ACTIVO CIRCULANTE</b>	<b>\$27,838.03</b>	<b>\$13,147.28</b>	<b>PASIVO CIRCULANTE</b>	<b>\$17,921.48</b>	<b>\$12,262.78</b>
EFFECTIVO Y EQUIVALENTES	\$28,000.01	\$13,314.17	CUENTAS POR PAGAR A CORTO PLAZO	\$17,921.48	\$12,262.78
DERECHOS A RECIBIR EFFECTIVO O EQUIVALENTES	-\$161.98	-\$166.89	DOCUMENTOS POR PAGAR A CORTO PLAZO	\$0.00	\$0.00
DERECHOS A RECIBIR BIENES O SERVICIOS	\$0.00	\$0.00	PORCIÓN A CORTO PLAZO DE LA DEUDA PÚBLICA A L	\$0.00	\$0.00
INVENTARIOS	\$0.00	\$0.00	TÍTULOS Y VALORES A CORTO PLAZO	\$0.00	\$0.00
ALMACENES	\$0.00	\$0.00	PASIVOS DIFERIDOS A CORTO PLAZO	\$0.00	\$0.00
ESTIMACIÓN POR PÉRDIDA O DETERIORO DE ACTIVO	\$0.00	\$0.00	FONDOS Y BIENES DE TERCEROS EN GARANTÍA Y/O A	\$0.00	\$0.00
OTROS ACTIVOS CIRCULANTES	\$0.00	\$0.00	PROVISIONES A CORTO PLAZO	\$0.00	\$0.00
<b>Total de Activos Circulantes</b>	<b>\$27,838.03</b>	<b>\$13,147.28</b>	OTROS PASIVOS A CORTO PLAZO	\$0.00	\$0.00
<b>ACTIVO NO CIRCULANTE</b>	<b>\$116,227.26</b>	<b>\$116,227.26</b>	<b>Total de Pasivos Circulantes</b>	<b>\$17,921.48</b>	<b>\$12,262.78</b>
INVERSIONES FINANCIERAS A LARGO PLAZO	\$0.00	\$0.00	<b>PASIVO NO CIRCULANTE</b>	<b>\$0.00</b>	<b>\$0.00</b>
DERECHOS A RECIBIR EFFECTIVO O EQUIVALENTES A L	\$0.00	\$0.00	CUENTAS POR PAGAR A LARGO PLAZO	\$0.00	\$0.00
BIENES INMUEBLES, INFRAESTRUCTURA Y CONSTRU	\$0.00	\$0.00	DOCUMENTOS POR PAGAR A LARGO PLAZO	\$0.00	\$0.00
BIENES MUEBLES	\$116,227.26	\$116,227.26	DEUDA PÚBLICA A LARGO PLAZO	\$0.00	\$0.00
ACTIVOS INTANGIBLES	\$0.00	\$0.00	PASIVOS DIFERIDOS A LARGO PLAZO	\$0.00	\$0.00
DEPRECIACIÓN, DETERIORO Y AMORTIZACIÓN ACUM	\$0.00	\$0.00	FONDOS Y BIENES DE TERCEROS EN GARANTÍA Y/O A	\$0.00	\$0.00
ACTIVOS DIFERIDOS	\$0.00	\$0.00	PROVISIONES A LARGO PLAZO	\$0.00	\$0.00
ESTIMACIÓN POR PÉRDIDA O DETERIORO DE ACTIVO	\$0.00	\$0.00	<b>Total de Pasivos No Circulantes</b>	<b>\$0.00</b>	<b>\$0.00</b>
OTROS ACTIVOS NO CIRCULANTES	\$0.00	\$0.00	<b>Total de Pasivos</b>	<b>\$17,921.48</b>	<b>\$12,262.78</b>
<b>Total de Activos No Circulantes</b>	<b>\$116,227.26</b>	<b>\$116,227.26</b>	<b>HACIENDA PÚBLICA/ PATRIMONIO</b>		
<b>Total de Activos</b>	<b>\$144,065.29</b>	<b>\$129,374.54</b>	<b>HACIENDA PÚBLICA/PATRIMONIO CONTRIBUIDO</b>	<b>\$0.00</b>	<b>\$0.00</b>
			APORTACIONES	\$0.00	\$0.00
			DONACIONES DE CAPITAL	\$0.00	\$0.00
			ACTUALIZACIÓN DE LA HACIENDA PÚBLICA/PATRIMON	\$0.00	\$0.00
			<b>HACIENDA PÚBLICA /PATRIMONIO GENERADO</b>	<b>\$126,143.81</b>	<b>\$117,111.76</b>
			RESULTADOS DEL EJERCICIO (AHORRO/ DESAHORRO)	\$9,032.05	\$4,594.50
			RESULTADOS DE EJERCICIOS ANTERIORES	\$117,111.76	\$112,517.26
			REVALÚOS	\$0.00	\$0.00
			RESERVAS	\$0.00	\$0.00
			RECTIFICACIONES DE RESULTADOS DE EJERCICIOS A	\$0.00	\$0.00
			<b>EXCESO O INSUFICIENCIA EN LA ACTUALIZACIÓN DE LA I</b>	<b>\$0.00</b>	<b>\$0.00</b>
			RESULTADO POR POSICIÓN MONETARIA	\$0.00	\$0.00
			RESULTADO POR TENENCIA DE ACTIVOS NO MONETA	\$0.00	\$0.00



Usu: Supervisor  
Rep: rptEstadoSituacionFinanciera

MUNICIPIO DE SANTA MARÍA DEL ORO  
NAYARIT  
Estado de Situación Financiera  
Al 31/mar./2019

Fecha y hora de Impresión | 30/abr./2019  
01:48 p. m.

	<u>2019</u>	<u>2018</u>
Total Hacienda Pública/Patrimonio	\$126,143.81	\$117,111.76
Total de Pasivo y Hacienda Pública/Patrimonio	\$144,065.29	\$129,374.54



Usu: Supervisor  
Rep: rptEstadoSituacionFinanciera

# MUNICIPIO DE SANTA MARÍA DEL ORO NAYARIT

Estado de Situación Financiera  
Al 31/mar./2019

Fecha y hora de Impresión | 30/abr./2019  
01:48 p. m.

	<u>2019</u>	<u>2018</u>
<b>CUENTAS DE ORDEN PRESUPUESTARIA:</b>		
<b><u>LEY DE INGRESOS</u></b>		<b><u>\$0.00</u></b>
LEY DE INGRESOS ESTIMADA	\$2,917,381.98	\$0.00
LEY DE INGRESOS POR EJECUTAR	\$2,281,951.02	\$0.00
MODIFICACIONES A LA LEY DE INGRESOS ESTIMADA	\$0.00	\$0.00
LEY DE INGRESOS DEVENGADA	\$635,430.96	\$0.00
LEY DE INGRESOS RECAUDADA	\$635,430.96	\$0.00
<b><u>PRESUPUESTO DE EGRESOS</u></b>		<b><u>\$0.00</u></b>
PRESUPUESTO DE EGRESOS APROBADO	\$2,917,381.98	\$0.00
PRESUPUESTO DE EGRESOS POR EJERCER	\$2,290,959.98	\$0.00
MODIFICACIONES AL PRESUPUESTO DE EGRESOS API	\$0.00	\$0.00
PRESUPUESTO DE EGRESOS COMPROMETIDO	\$626,422.00	\$0.00
PRESUPUESTO DE EGRESOS DEVENGADO	\$626,422.00	\$0.00
PRESUPUESTO DE EGRESOS EJERCIDO	\$626,422.00	\$0.00
PRESUPUESTO DE EGRESOS PAGADO	\$626,422.00	\$0.00


"Bajo protesta de decir verdad declaramos que los Estados Financieros y sus notas, son razonablemente correctos y son responsabilidad del emisor".

\_\_\_\_\_  
JUAN DE JESUS HERNANDEZ TORRES  
DIRECTOR OROMAPAS

  
\_\_\_\_\_  
ROXANA ALEJANDRA ZAMORA PAEZ  
CONTADOR



**ORGANISMO OPERADOR MUNICIPAL DE AGUA POTABLE,  
ALCANTARILLADO Y  
SANEAMIENTO**



- II.** El avance del cumplimiento de los programas con base en los indicadores aprobados en el Presupuesto de Egresos correspondiente

AVANCE DE PROGRAMAS 2019  
**OROMAPAS DE SANTA MARIA DEL ORO NAYARIT**  
 al 31 DE MARZO DE 2019

**INGRESOS**


TITULO	ESTIMADO					INGRESOS ENE-MAR	INGRESOS ABR-JUN	INGRESOS JUL-SEP	INGRESOS OCT-DIC	AVANCE FINANCIERO	POR INGRESAR
	APROBADO	AMPLIACIONES		MODIFICADO	TOTAL						
IMPUESTOS											
DERECHOS	\$ 1,597,381.98				\$ 1,597,381.98	\$ 15,973,814.98	\$ 545,430.96			34%	\$ 1,051,951.02
PRODUCTOS DE TIPO CORRIENTE											\$ -
APROVECHAMIENTOS DE TIPO CORRIENTE											\$ -
PARTICIPACIONES Y APORTACIONES	\$ 720,000.00				\$ 720,000.00	\$ 720,000.00					\$ 720,000.00
OTROS INGRESOS Y BENEFICIOS VARIOS											\$ -
SUBSIDIOS	\$ 600,000.00				\$ 600,000.00	\$ 600,000.00				0%	\$ 600,000.00
<b>SUMAS</b>	<b>\$ 2,917,381.98</b>				<b>\$ 2,917,381.98</b>	<b>\$ 17,293,814.98</b>	<b>\$ 545,430.96</b>		<b>\$</b>		<b>\$ 2,371,951.02</b>

\$ 545,430.96

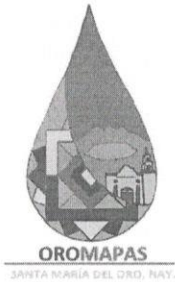
**EGRESOS**

TITULO	ESTIMADO						EGRESOS ENE-MAR	EGRESOS ABR-JUN	EGRESOS JUL-SEP	EGRESOS OCT-DIC	AVANCE FINANCIERO	
	APROBADO	ampliaciones	transferencia	REDUCCIONES	MODIFICADO	TOTAL						
SERVICIOS PERSONALES	\$ 1,103,374.10	\$ -		\$ -		\$ 1,103,374.10	\$ 185,036.00				16.77%	\$ 918,338.10
MATERIALES Y SUMINISTROS	\$ 532,000.00	\$ -		\$ -		\$ 532,000.00	\$ 96,437.00				18.13%	\$ 435,563.00
SERVICIOS GENERALES	\$ 1,242,006.88			\$ -		\$ 1,242,006.88	\$ 344,948.00				27.77%	\$ 897,058.88
BIENES MUEBLES, INMUEBLES E INTANGIBLES	\$ 40,000.00	\$ -		\$ -		\$ 40,000.00						\$ 40,000.00
TRANSFERENCIAS INTERNAS Y ASIGNACIONES AL SEC. P												
AYUDAS SOCIALES												
INTERESES DE LA DEUDA PUBLICA	\$ 1.00					\$ 1.00	\$ -	\$ -	\$ -	\$ -		
COMISIONES DE LA DEUDA PUBLICA												
<b>SUMAS</b>	<b>\$ 2,917,381.98</b>	<b>\$ -</b>	<b>\$ -</b>	<b>\$ -</b>	<b>\$ -</b>	<b>\$ 1.00</b>	<b>\$ 2,917,381.98</b>	<b>\$ 626,421.00</b>	<b>\$ -</b>	<b>\$ -</b>		<b>\$ 2,290,959.98</b>

\_\_\_\_\_  
 Juan de Jesus Hernandez Torres  
 DIRECTOR DEL OROMAPAS  
 Santa Maria del Oro Nayarit

\_\_\_\_\_  
  
 Roxana Alejandra Zamora paez  
 contador  
 Santa Maria del Oro Nayarit

**ORGANISMO OPERADOR MUNICIPAL DE AGUA POTABLE,  
ALCANTARILLADO Y  
SANEAMIENTO**



**III.** Tratándose de los balances presupuestarios de recursos disponibles negativos, a que hace referencia la Ley de Disciplina Financiera de las Entidades Federativas y los Municipios, contendrá el avance de las acciones tendientes a recuperar el presupuesto sostenible de recursos disponibles.

**MUNICIPIO DE SANTA MARIA DEL ORO (a)**  
**Balance Presupuestario - LDF**  
**Del 1 de Enero al 31 de Marzo de 2019 (b)**  
**(PESOS)**

Concepto (c)	Estimado/ Aprobado (d)	Devengado	Recaudado/ Pagado
<b>A. Ingresos Totales (A = A1+A2+A3)</b>	2,917,382	635,431	635,431
A1. Ingresos de Libre Disposición	2,917,382	635,431	635,431
A2. Transferencias Federales Etiquetadas			
A3. Financiamiento Neto	0	0	0
<b>B. Egresos Presupuestarios<sup>1</sup> (B = B1+B2)</b>	2,917,382	626,422	626,422
B1. Gasto No Etiquetado (sin incluir Amortización de la Deuda Pública)	2,917,382	626,422	626,422
B2. Gasto Etiquetado (sin incluir Amortización de la Deuda Pública)			
<b>C. Remanentes del Ejercicio Anterior (C = C1 + C2)</b>		0	0
C1. Remanentes de Ingresos de Libre Disposición aplicados en el periodo			
C2. Remanentes de Transferencias Federales Etiquetadas aplicados en el periodo			
<b>I. Balance Presupuestario (I = A - B + C)</b>	0	9,009	9,009
<b>II. Balance Presupuestario sin Financiamiento Neto (II = I - A3)</b>	0	9,009	9,009
<b>III. Balance Presupuestario sin Financiamiento Neto y sin Remanentes del Ejercicio Anterior (III= II - C)</b>	0	9,009	9,009

Concepto	Aprobado	Devengado	Pagado
<b>E. Intereses, Comisiones y Gastos de la Deuda (E = E1+E2)</b>	0	0	0
E1. Intereses, Comisiones y Gastos de la Deuda con Gasto No Etiquetado			
E2. Intereses, Comisiones y Gastos de la Deuda con Gasto Etiquetado			
<b>IV. Balance Primario (IV = III - E)</b>	0	9,009	9,009


Concepto	Estimado/ Aprobado	Devengado	Recaudado/ Pagado
<b>F. Financiamiento (F = F1 + F2)</b>	0	0	0
F1. Financiamiento con Fuente de Pago de Ingresos de Libre Disposición			
F2. Financiamiento con Fuente de Pago de Transferencias Federales Etiquetadas			
<b>G. Amortización de la Deuda (G = G1 + G2)</b>	0	0	0
G1. Amortización de la Deuda Pública con Gasto No Etiquetado			
G2. Amortización de la Deuda Pública con Gasto Etiquetado			
<b>A3. Financiamiento Neto (A3 = F - G)</b>	0	0	0

Concepto	Estimado/ Aprobado	Devengado	Recaudado/ Pagado
A1. Ingresos de Libre Disposición	2,917,382	635,431	635,431
A3.1 Financiamiento Neto con Fuente de Pago de Ingresos de Libre Disposición (A3.1 = F1 - G1)	0	0	0
F1. Financiamiento con Fuente de Pago de Ingresos de Libre Disposición	0	0	0
G1. Amortización de la Deuda Pública con Gasto No Etiquetado	0	0	0
B1. Gasto No Etiquetado (sin incluir Amortización de la Deuda Pública)	2,917,382	626,422	626,422
C1. Remanentes de Ingresos de Libre Disposición aplicados en el periodo		0	0
<b>V. Balance Presupuestario de Recursos Disponibles (V = A1 + A3.1 - B1 + C1)</b>	0	9,009	9,009
<b>VI. Balance Presupuestario de Recursos Disponibles sin Financiamiento Neto (VI = V - A3.1)</b>	0	9,009	9,009

Concepto	Estimado/ Aprobado	Devengado	Recaudado/ Pagado
A2. Transferencias Federales Etiquetadas	0	0	0
A3.2 Financiamiento Neto con Fuente de Pago de Transferencias Federales Etiquetadas (A3.2 = F2 - G2)	0	0	0
F2. Financiamiento con Fuente de Pago de Transferencias Federales Etiquetadas	0	0	0
G2. Amortización de la Deuda Pública con Gasto Etiquetado	0	0	0
B2. Gasto Etiquetado (sin incluir Amortización de la Deuda Pública)	0	0	0
C2. Remanentes de Transferencias Federales Etiquetadas aplicados en el periodo		0	0
VII. Balance Presupuestario de Recursos Etiquetados (VII = A2 + A3.2 - B2 + C2)	0	0	0
VIII. Balance Presupuestario de Recursos Etiquetados sin Financiamiento Neto (VIII = VII - A3.2)	0	0	0



**ORGANISMO OPERADOR MUNICIPAL DE AGUA POTABLE,  
ALCANTARILLADO Y  
SANEAMIENTO DE SANTA MARIA DEL ORO, NAY.**



SANTA MARÍA DEL ORO, NAY. A 30 DE ABRIL DEL 2019

**IV**

El número, nombre y ubicación de las obras y acciones realizadas, indicando la inversión aprobada, los recursos ejercidos, y los saldos generados; así como el avance físico y financiero de cada uno de ellas.

Por medio del presente se expresa de este organismo operador municipal de agua potable, alcantarillado y saneamiento de Santa María del Oro Nayarit no se realizaron obras por parte de este organismo en el trimestre enero a marzo 2019.

**ATENTAMENTE**

---

Juan de Jesús Hernández torres  
Director del Oromapas



---

Roxana Alejandra Zamora Páez  
Contadora


Objeto del Gasto	Aprobado	Ampliación	Reducción	Modificado
<b>10000 SERVICIOS PERSONALES</b>	<b>\$1,103,374.10</b>	<b>\$0.00</b>	<b>\$0.00</b>	<b>\$1,103,374.10</b>
<b>11000 REMUNERACIONES AL PERSONAL DE CARACTER PI</b>	<b>\$914,892.00</b>	<b>\$0.00</b>	<b>\$0.00</b>	<b>\$914,892.00</b>
11300 SUELDOS BASE AL PERSONAL PERMANENTE	\$914,892.00	\$0.00	\$0.00	\$914,892.00
11302 SUELDOS AL PERSONAL DE CONFIANZA	\$764,892.00	\$0.00	\$0.00	\$764,892.00
11306 AJUSTE DE CALENDARIO	\$150,000.00	\$0.00	\$0.00	\$150,000.00
<b>13000 REMUNERACIONES ADICIONALES Y ESPECIALES</b>	<b>\$188,482.10</b>	<b>\$0.00</b>	<b>\$0.00</b>	<b>\$188,482.10</b>
13200 PRIMAS DE VACACIONES, DOMINICAL Y GRATIFICA	\$148,482.10	\$0.00	\$0.00	\$148,482.10
13201 PRIMAS DE VACACIONES	\$30,000.00	\$0.00	\$0.00	\$30,000.00
13203 GRATIFICACIÓN DE FIN DE AÑO	\$118,482.10	\$0.00	\$0.00	\$118,482.10
13400 COMPENSACIONES	\$40,000.00	\$0.00	\$0.00	\$40,000.00
13401 COMPENSACIONES ORDINARIAS	\$40,000.00	\$0.00	\$0.00	\$40,000.00
<b>20000 MATERIALES Y SUMINISTROS</b>	<b>\$532,000.00</b>	<b>\$0.00</b>	<b>\$0.00</b>	<b>\$532,000.00</b>
<b>21000 MATERIALES DE ADMINISTRACION, EMISION DE DO</b>	<b>\$186,000.00</b>	<b>\$0.00</b>	<b>\$0.00</b>	<b>\$186,000.00</b>
21100 MATERIALES, ÚTILES Y EQUIPOS MENORES DE OFI	\$66,000.00	\$0.00	\$0.00	\$66,000.00
21101 MATERIALES PARA SERVICIO EN GENERAL	\$36,000.00	\$0.00	\$0.00	\$36,000.00
21102 ARTÍCULOS Y MATERIAL DE OFICINA	\$30,000.00	\$0.00	\$0.00	\$30,000.00
21400 MATERIALES, ÚTILES Y EQUIPOS MENORES DE TE	\$30,000.00	\$0.00	\$0.00	\$30,000.00
21401 SUMINISTROS INFORMÁTICOS	\$30,000.00	\$0.00	\$0.00	\$30,000.00
21500 MATERIAL IMPRESO E INFORMACIÓN DIGITAL	\$60,000.00	\$0.00	\$0.00	\$60,000.00
21501 ARTÍCULOS DIVERSOS DE CARÁCTER COMERCIAL	\$30,000.00	\$0.00	\$0.00	\$30,000.00
21502 ARTÍCULOS PARA SERVICIOS GENERALES	\$30,000.00	\$0.00	\$0.00	\$30,000.00
21600 MATERIAL DE LIMPIEZA	\$30,000.00	\$0.00	\$0.00	\$30,000.00
21601 MATERIALES Y ARTÍCULOS DE LIMPIEZA	\$30,000.00	\$0.00	\$0.00	\$30,000.00
<b>22000 ALIMENTOS Y UTENSILIOS</b>	<b>\$10,000.00</b>	<b>\$0.00</b>	<b>\$0.00</b>	<b>\$10,000.00</b>
22100 PRODUCTOS ALIMENTICIOS PARA PERSONAS	\$10,000.00	\$0.00	\$0.00	\$10,000.00
22105 PRODUCTOS DIVERSOS PARA ALIMENTACIÓN DE P	\$10,000.00	\$0.00	\$0.00	\$10,000.00
<b>24000 MATERIALES Y ARTICULOS DE CONSTRUCCION Y DI</b>	<b>\$100,000.00</b>	<b>\$0.00</b>	<b>\$0.00</b>	<b>\$100,000.00</b>
24100 PRODUCTOS MINERALES NO METÁLICOS	\$100,000.00	\$0.00	\$0.00	\$100,000.00
24101 MATERIAL DE FERRETERÍA PARA CONSTRUCCIÓN	\$100,000.00	\$0.00	\$0.00	\$100,000.00
<b>25000 PRODUCTOS QUIMICOS, FARMACEUTICOS Y DE LAE</b>	<b>\$51,000.00</b>	<b>\$0.00</b>	<b>\$0.00</b>	<b>\$51,000.00</b>
25300 MEDICINAS Y PRODUCTOS FARMACÉUTICOS	\$1,000.00	\$0.00	\$0.00	\$1,000.00
25301 MEDICINAS Y PRODUCTOS FARMACÉUTICOS DE AF	\$1,000.00	\$0.00	\$0.00	\$1,000.00
25900 OTROS PRODUCTOS QUÍMICOS	\$50,000.00	\$0.00	\$0.00	\$50,000.00
25901 OTRAS SUBSTANCIAS Y PRODUCTOS QUÍMICOS	\$50,000.00	\$0.00	\$0.00	\$50,000.00
<b>26000 COMBUSTIBLES, LUBRICANTES Y ADITIVOS</b>	<b>\$150,000.00</b>	<b>\$0.00</b>	<b>\$0.00</b>	<b>\$150,000.00</b>
26100 COMBUSTIBLES, LUBRICANTES Y ADITIVOS	\$150,000.00	\$0.00	\$0.00	\$150,000.00
26101 COMBUSTIBLES, LUBRICANTES Y ADITIVOS	\$150,000.00	\$0.00	\$0.00	\$150,000.00
<b>27000 VESTUARIO, BLANCOS, PRENDAS DE PROTECCION</b>	<b>\$5,000.00</b>	<b>\$0.00</b>	<b>\$0.00</b>	<b>\$5,000.00</b>
27100 VESTUARIO Y UNIFORMES	\$5,000.00	\$0.00	\$0.00	\$5,000.00
27106 PRODUCTOS TEXTILES ADQUIRIDOS COMO VESTU.	\$5,000.00	\$0.00	\$0.00	\$5,000.00
<b>29000 HERRAMIENTAS, REFACCIONES Y ACCESORIOS MEI</b>	<b>\$30,000.00</b>	<b>\$0.00</b>	<b>\$0.00</b>	<b>\$30,000.00</b>
29100 HERRAMIENTAS MENORES	\$10,000.00	\$0.00	\$0.00	\$10,000.00
29101 ACCESORIOS Y MATERIALES MENORES	\$10,000.00	\$0.00	\$0.00	\$10,000.00
29400 REFACCIONES Y ACCESORIOS MENORES DE EQUI	\$10,000.00	\$0.00	\$0.00	\$10,000.00
29403 REFACCIONES Y ACCESORIOS MENORES DE CARÁ	\$10,000.00	\$0.00	\$0.00	\$10,000.00
29600 REFACCIONES Y ACCESORIOS MENORES DE EQUIF	\$10,000.00	\$0.00	\$0.00	\$10,000.00
29602 ARTÍCULOS AUTOMOTRICES MENORES	\$10,000.00	\$0.00	\$0.00	\$10,000.00
<b>30000 SERVICIOS GENERALES</b>	<b>\$1,242,006.88</b>	<b>\$55,500.00</b>	<b>\$55,500.00</b>	<b>\$1,242,006.88</b>
<b>31000 SERVICIOS BASICOS</b>	<b>\$916,600.00</b>	<b>\$0.00</b>	<b>\$0.00</b>	<b>\$916,600.00</b>
31100 ENERGÍA ELÉCTRICA	\$900,000.00	\$0.00	\$0.00	\$900,000.00

<b>Objeto del Gasto</b>		<b>Aprobado</b>	<b>Ampliación</b>	<b>Reducción</b>	<b>Modificado</b>
31101	ENERGÍA ELÉCTRICA	\$900,000.00	\$0.00	\$0.00	\$900,000.00
31300	AGUA	\$800.00	\$0.00	\$0.00	\$800.00
31301	AGUA	\$800.00	\$0.00	\$0.00	\$800.00
31400	TELEFONÍA TRADICIONAL	\$10,000.00	\$0.00	\$0.00	\$10,000.00
31401	TELEFONÍA TRADICIONAL	\$10,000.00	\$0.00	\$0.00	\$10,000.00
31500	TELEFONÍA CELULAR	\$800.00	\$0.00	\$0.00	\$800.00
31501	TELEFONÍA CELULAR	\$800.00	\$0.00	\$0.00	\$800.00
31800	SERVICIOS POSTALES Y TELEGRÁFICOS	\$5,000.00	\$0.00	\$0.00	\$5,000.00
31801	SERVICIO POSTAL	\$5,000.00	\$0.00	\$0.00	\$5,000.00
<b>32000</b>	<b>SERVICIOS DE ARRENDAMIENTO</b>	<b>\$10,000.00</b>	<b>\$0.00</b>	<b>\$0.00</b>	<b>\$10,000.00</b>
32600	ARRENDAMIENTO DE MAQUINARIA, OTROS EQUIPC	\$10,000.00	\$0.00	\$0.00	\$10,000.00
32601	ARRENDAMIENTO DE MAQUINARIA, OTROS EQUIPC	\$10,000.00	\$0.00	\$0.00	\$10,000.00
<b>33000</b>	<b>SERVICIOS PROFESIONALES, CIENTIFICOS, TECNICO</b>	<b>\$40,000.00</b>	<b>\$0.00</b>	<b>\$0.00</b>	<b>\$40,000.00</b>
33100	SERVICIOS LEGALES, DE CONTABILIDAD, AUDITORÍ	\$20,000.00	\$0.00	\$0.00	\$20,000.00
33102	OTRAS ASESORÍAS PARA LA OPERACIÓN DE PROG	\$20,000.00	\$0.00	\$0.00	\$20,000.00
33600	SERVICIOS DE APOYO ADMINISTRATIVO, TRADUCC	\$20,000.00	\$0.00	\$0.00	\$20,000.00
33602	OTROS SERVICIOS COMERCIALES	\$20,000.00	\$0.00	\$0.00	\$20,000.00
<b>34000</b>	<b>SERVICIOS FINANCIEROS, BANCARIOS Y COMERCIA</b>	<b>\$23,406.88</b>	<b>\$0.00</b>	<b>\$0.00</b>	<b>\$23,406.88</b>
34100	SERVICIOS FINANCIEROS Y BANCARIOS	\$5,000.00	\$0.00	\$0.00	\$5,000.00
34101	COMISIONES BANCARIAS	\$5,000.00	\$0.00	\$0.00	\$5,000.00
34500	SEGURO DE BIENES PATRIMONIALES	\$18,406.88	\$0.00	\$0.00	\$18,406.88
34501	SEGUROS DE BIENES PATRIMONIALES	\$18,406.88	\$0.00	\$0.00	\$18,406.88
<b>35000</b>	<b>SERVICIOS DE INSTALACION, REPARACION, MANTE</b>	<b>\$80,000.00</b>	<b>\$30,000.00</b>	<b>\$0.00</b>	<b>\$110,000.00</b>
35100	CONSERVACIÓN Y MANTENIMIENTO MENOR DE INV	\$40,000.00	\$0.00	\$0.00	\$40,000.00
35101	MANTENIMIENTO Y CONSERVACIÓN DE INMUEBLE:	\$20,000.00	\$0.00	\$0.00	\$20,000.00
35102	MANTENIMIENTO Y CONSERVACIÓN DE INMUEBLE:	\$20,000.00	\$0.00	\$0.00	\$20,000.00
35500	REPARACIÓN Y MANTENIMIENTO DE EQUIPO DE TR	\$20,000.00	\$0.00	\$0.00	\$20,000.00
35501	REPARACIÓN Y MANTENIMIENTO DE EQUIPO DE TR	\$20,000.00	\$0.00	\$0.00	\$20,000.00
35700	INSTALACIÓN, REPARACIÓN Y MANTENIMIENTO DE	\$20,000.00	\$30,000.00	\$0.00	\$50,000.00
35701	MANTENIMIENTO Y CONSERVACIÓN DE MAQUINARI	\$20,000.00	\$30,000.00	\$0.00	\$50,000.00
<b>36000</b>	<b>SERVICIOS DE COMUNICACION SOCIAL Y PUBLICIDA</b>	<b>\$2,000.00</b>	<b>\$18,000.00</b>	<b>\$0.00</b>	<b>\$20,000.00</b>
36100	DIFUSIÓN POR RADIO, TELEVISIÓN Y OTROS MEDI	\$2,000.00	\$18,000.00	\$0.00	\$20,000.00
36101	DIFUSIÓN POR RADIO, TELEVISIÓN Y OTROS MEDI	\$2,000.00	\$18,000.00	\$0.00	\$20,000.00
<b>37000</b>	<b>SERVICIOS DE TRASLADO Y VIATICOS</b>	<b>\$60,000.00</b>	<b>\$1,500.00</b>	<b>\$37,000.00</b>	<b>\$24,500.00</b>
37200	PASAJES TERRESTRES	\$30,000.00	\$0.00	\$37,000.00	-\$7,000.00
37201	PASAJES TERRESTRES	\$30,000.00	\$0.00	\$37,000.00	-\$7,000.00
37500	VIÁTICOS EN EL PAÍS	\$30,000.00	\$1,500.00	\$0.00	\$31,500.00
37501	VIÁTICOS EN EL PAÍS	\$30,000.00	\$1,500.00	\$0.00	\$31,500.00
<b>38000</b>	<b>SERVICIOS OFICIALES</b>	<b>\$40,000.00</b>	<b>\$0.00</b>	<b>\$18,500.00</b>	<b>\$21,500.00</b>
38200	GASTOS DE ORDEN SOCIAL Y CULTURAL	\$40,000.00	\$0.00	\$18,500.00	\$21,500.00
38201	GASTOS DE ORDEN SOCIAL Y CULTURAL	\$40,000.00	\$0.00	\$18,500.00	\$21,500.00
<b>39000</b>	<b>OTROS SERVICIOS GENERALES</b>	<b>\$70,000.00</b>	<b>\$6,000.00</b>	<b>\$0.00</b>	<b>\$76,000.00</b>
39200	IMPUESTOS Y DERECHOS	\$30,000.00	\$0.00	\$0.00	\$30,000.00
39202	OTROS IMPUESTOS Y DERECHOS	\$30,000.00	\$0.00	\$0.00	\$30,000.00
39900	OTROS SERVICIOS GENERALES	\$40,000.00	\$6,000.00	\$0.00	\$46,000.00
39901	SERVICIOS DE ALIMENTACIÓN	\$10,000.00	\$6,000.00	\$0.00	\$16,000.00
39902	OTROS SERVICIOS GENERALES	\$30,000.00	\$0.00	\$0.00	\$30,000.00
<b>50000</b>	<b>BIENES MUEBLES, INMUEBLES E INTANGIBLE</b>	<b>\$40,000.00</b>	<b>\$0.00</b>	<b>\$0.00</b>	<b>\$40,000.00</b>
<b>51000</b>	<b>MOBILIARIO Y EQUIPO DE ADMINISTRACION</b>	<b>\$40,000.00</b>	<b>\$0.00</b>	<b>\$0.00</b>	<b>\$40,000.00</b>
51100	Muebles de oficina y estantería	\$20,000.00	\$0.00	\$0.00	\$20,000.00



<b>Objeto del Gasto</b>		<b>Aprobado</b>	<b>Ampliación</b>	<b>Reducción</b>	<b>Modificado</b>
51107	MOBILIARIO Y EQUIPO	\$20,000.00	\$0.00	\$0.00	\$20,000.00
51500	Equipo de cómputo y de tecnologías de la información	\$20,000.00	\$0.00	\$0.00	\$20,000.00
51504	MOBILIARIO Y EQUIPO DE CÓMPUTO	\$20,000.00	\$0.00	\$0.00	\$20,000.00
<b>60000</b>	<b>INVERSION PUBLICA</b>	<b>\$1.00</b>	<b>\$0.00</b>	<b>\$0.00</b>	<b>\$1.00</b>
<b>61000</b>	<b>OBRA PUBLICA EN BIENES DE DOMINIO PUBLICO</b>	<b>\$1.00</b>	<b>\$0.00</b>	<b>\$0.00</b>	<b>\$1.00</b>
61300	Construcción de obras para el abastecimiento de agua,	\$1.00	\$0.00	\$0.00	\$1.00
61301	INFRAESTRUCTURA DE AGUA POTABLE, SANEAMIE	\$1.00	\$0.00	\$0.00	\$1.00
<b>Total</b>		<b>\$2,917,381.98</b>	<b>\$55,500.00</b>	<b>\$55,500.00</b>	<b>\$2,917,381.98</b>

\_\_\_\_\_  
JUAN DE JESUS HERNANDEZ TORRES  
DIRECTOR OROMAPAS

  
 \_\_\_\_\_  
 ROXANA ALEJANDRA ZAMORA PAEZ  
 CONTADOR



**MUNICIPIO DE SANTA MARÍA DEL ORO  
NAYARIT**

**Estado Analítico de Ingresos  
Del 01/ene./2019 Al 31/mar./2019**

Fecha y 30/abr./2019  
hora de Impresión 02:04 p. m.

Utr: Supervisor  
Rep: rptEstadoPresupuestoIngresosRB\_CP\_2019

Rubros de los Ingresos	Ingreso					Diferencia (6=5-1)
	Estimado (1)	Ampliaciones / (Reducciones) (2)	Modificado (3=1+2)	Devengados (4)	Recaudado (5)	
IMPUESTOS	\$0.00	\$0.00	\$0.00	\$0.00	\$0.00	0.00
CUOTAS Y APORTACIONES DE SEGURIDAD SOCIAL	\$0.00	\$0.00	\$0.00	\$0.00	\$0.00	0.00
CONTRIBUCIONES DE MEJORAS	\$0.00	\$0.00	\$0.00	\$0.00	\$0.00	0.00
DERECHOS	\$1,597,381.98	\$0.00	\$1,597,381.98	\$545,430.96	\$545,430.96	-1,051,951.02
PRODUCTOS	\$0.00	\$0.00	\$0.00	\$0.00	\$0.00	0.00
Corriente	\$0.00	\$0.00	\$0.00	\$0.00	\$0.00	0.00
Capital	\$0.00	\$0.00	\$0.00	\$0.00	\$0.00	0.00
APROVECHAMIENTOS	\$0.00	\$0.00	\$0.00	\$0.00	\$0.00	0.00
Corriente	\$0.00	\$0.00	\$0.00	\$0.00	\$0.00	0.00
Capital	\$0.00	\$0.00	\$0.00	\$0.00	\$0.00	0.00
INGRESOS POR VENTAS DE BIENES	\$0.00	\$0.00	\$0.00	\$0.00	\$0.00	0.00
PARTICIPACIONES Y APORTACIONES	\$0.00	\$0.00	\$0.00	\$0.00	\$0.00	0.00
TRANSFERENCIAS, ASIGNACIONES, SUBSIDIOS Y OTRA AYUDAS	\$1,320,000.00	\$0.00	\$1,320,000.00	\$90,000.00	\$90,000.00	-1,230,000.00
INGRESOS DERIVADOS DE FINANCIAMIENTOS	\$0.00	\$0.00	\$0.00	\$0.00	\$0.00	0.00
<b>Total</b>	<b>\$2,917,381.98</b>	<b>\$0.00</b>	<b>\$2,917,381.98</b>	<b>\$635,430.96</b>	<b>\$635,430.96</b>	<b>-2,281,951.02</b>
<b>Ingresos Excedentes</b>						

Estado Analítico de Ingresos por Fuente de Financiamiento	Ingreso					Diferencia (6=5-1)
	Estimado (1)	Ampliaciones / (Reducciones) (2)	Modificado (3=1+2)	Devengados (4)	Recaudado (5)	

**Ingresos del Poder Ejecutivo Federal o Estatal y  
de los Municipios**

IMPUESTOS	\$0.00	\$0.00	\$0.00	\$0.00	\$0.00	0.00
CONTRIBUCIONES DE MEJORAS	\$0.00	\$0.00	\$0.00	\$0.00	\$0.00	0.00
DERECHOS	\$1,597,381.98	\$0.00	\$1,597,381.98	\$545,430.96	\$545,430.96	-1,051,951.02
PRODUCTOS	\$0.00	\$0.00	\$0.00	\$0.00	\$0.00	0.00
Corriente	\$0.00	\$0.00	\$0.00	\$0.00	\$0.00	0.00
Capital	\$0.00	\$0.00	\$0.00	\$0.00	\$0.00	0.00
APROVECHAMIENTOS	\$0.00	\$0.00	\$0.00	\$0.00	\$0.00	0.00
Corriente	\$0.00	\$0.00	\$0.00	\$0.00	\$0.00	0.00
Capital	\$0.00	\$0.00	\$0.00	\$0.00	\$0.00	0.00
PARTICIPACIONES Y APORTACIONES	\$0.00	\$0.00	\$0.00	\$0.00	\$0.00	0.00
TRANSFERENCIAS, ASIGNACIONES, SUBSIDIOS Y OTRA AYUDA	\$1,320,000.00	\$0.00	\$1,320,000.00	\$90,000.00	\$90,000.00	-1,230,000.00

**Ingresos de los Entes Públicos de los Poderes  
Legislativo y Judicial, de los Órganos Autónomos  
y del Sector Paraestatal o Paramunicipal, así como de las  
Empresas Productivas del Estado**

CUOTAS Y APORTACIONES DE SEGURIDAD SOCIAL	\$0.00	\$0.00	\$0.00	\$0.00	\$0.00	0.00
INGRESOS POR VENTAS DE BIENES	\$0.00	\$0.00	\$0.00	\$0.00	\$0.00	0.00
TRANSFERENCIAS, ASIGNACIONES, SUBSIDIOS Y OTRA AYUDA	\$0.00	\$0.00	\$0.00	\$0.00	\$0.00	0.00



Usu: Supervisor  
Rep: rptEstadoPresupuestoIngresosRB\_CP\_2019

# MUNICIPIO DE SANTA MARÍA DEL ORO NAYARIT

Estado Analítico de Ingresos  
Del 01/ene./2019 Al 31/mar./2019

Fecha y hora de Impresión | 30/abr./2019  
02:04 p. m.

## Ingresos Derivados de Financiamiento

INGRESOS DERIVADOS DE FINANCIAMIENTOS

**Total**


**Ingresos Excedentes**

\$0.00	\$0.00	\$0.00	\$0.00	\$0.00	0.00
<b>\$2,917,381.98</b>	<b>\$0.00</b>	<b>\$2,917,381.98</b>	<b>\$635,430.96</b>	<b>\$635,430.96</b>	<b>-2,281,951.02</b>

\_\_\_\_\_  
JUAN DE JESUS HERNANDEZ TORRES  
DIRECTOR OROMAPAS

  
\_\_\_\_\_  
ROXANA ALEJANDRA ZAMORA PAEZ  
CONTADOR

**ORGANISMO OPERADOR MUNICIPAL DE AGUA POTABLE,  
ALCANTARILLADO Y  
SANEAMIENTO**



SANTA MARÍA DEL ORO, NAY. A 30 de abril de 2019

**V**

**En caso de aumento o creación de gasto al presupuesto de egresos, revelará la fuente de ingresos con la que se haya pagado el nuevo gasto, distinguiendo el gasto etiquetado y no etiquetado.**

Por medio del presente se expresa de este organismo operador municipal de agua potable y alcantarillado y saneamiento de Santa María del Oro Nayarit se realizaron aumentos o creaciones al gasto presupuestario de egresos durante el enero-marzo 2019.

**ATENTAMENTE**

\_\_\_\_\_  
Juan de Jesús Hernández Torres  
Director del Oromapas

  
\_\_\_\_\_  
Roxana Alejandra Zamora Páez  
Contadora

---

NICOLAS BRAVO # 2 COL. CENTRO C.P 63830 STA. MARÍA DEL ORO, NAY.  
TEL: 01-327-244-07-18 [oromapas\\_samao1@hotmail.com](mailto:oromapas_samao1@hotmail.com)

SANTA MARÍA DEL ORO, NAY. A 30 DE ABRIL DEL 2019

## VI

**La información detallada de cada financiamiento u obligación contraída por los entes públicos, incluyendo como mínimo, el importe, tasa, plazo, comisiones y demás accesorios pactados.**

Por medio del presente se expresa de este organismo operador municipal de agua potable, alcantarillado y saneamiento de Santa María del Oro Nayarit no se realizaron financiamientos a este organismo en el trimestre enero - marzo 2019 que se informa.

### ATENTAMENTE

---

Juan de Jesús Hernández torres  
Director del Oromapas



---

Roxana Alejandra Zamora Páez  
Contadora

**ORGANISMO OPERADOR MUNICIPAL DE AGUA POTABLE,  
ALCANTARILLADO Y  
SANEAMIENTO**



SANTA MARÍA DEL ORO, NAY. A 30 DE ABRIL DE 2019

**VII**

La información detallada de las obligaciones a corto plazo contraídas en los términos del Capítulo II, Título Tercero, de la Ley de Disciplina Financiera de las Entidades Federativas y los Municipios, incluyendo por lo menos importe, tasas, plazo, comisiones y cualquier costo relacionado. Adicionalmente, deberá incluir la tasa efectiva de las Obligaciones a corto plazo a que hace referencia el artículo 26, fracción IV, de la Ley en cita, calculada conforme a la metodología que para tal efecto emita la Secretaría de Hacienda y Crédito Público.

Por medio del presente se expresa de este organismo operador municipal de agua potable y alcantarillado y saneamiento de Santa María del Oro Nayarit no se realizaron financiamientos, por lo cual no se contrajeron obligaciones a cargo este organismo en el trimestre enero-marzo 2019.

**ATENTAMENTE**

\_\_\_\_\_  
Juan de Jesús Hernández Torres  
Director del Oromapas

  
\_\_\_\_\_  
Roxana Alejandra Zamora Páez  
Contadora

---

NICOLAS BRAVO # 2 COL. CENTRO C.P 63830 STA. MARÍA DEL ORO, NAY.  
TEL: 01-327-244-07-18 [oromapas\\_samao1@hotmail.com](mailto:oromapas_samao1@hotmail.com)

**ORGANISMO OPERADOR MUNICIPAL DE AGUA POTABLE,  
ALCANTARILLADO Y  
SANEAMIENTO**



SANTA MARÍA DEL ORO, NAY. 30 abril de 2019

**VIII**

**Incluir la información relativa al cumplimiento de los convenios en materia de Deuda Estatal Garantizada.**

Por medio del presente se expresa de este organismo operador municipal de agua potable, alcantarillado y saneamiento de Santa María del Oro Nayarit no se realizaron convenios, a cargo este organismo en el trimestre de enero-marzo 2019 que se informa.

**ATENTAMENTE**


---

Juan de Jesús Hernández Torres  
Director del Oromapas



---

Roxana Alejandra Zamora Páez  
Contadora



**OROMAPAS**  
SANTA MARÍA DEL ORO, NAY.



**Santa María**  
Del Oro  
H. XLI Ayuntamiento

# ANEXOS



MUNICIPIO DE SANTA MARIA DEL ORO (a)  
 Estado de Situación Financiera Detallado - LDF  
 Al 31 de diciembre de 2018 y al 31 de Marzo de 2019 (b)  
 (PESOS)

Concepto (c)	2019 (d)	31 de diciembre de 2018 (e)	Concepto (c)	2019 (d)	31 de diciembre de 2018 (e)
<b>ACTIVO</b>			<b>PASIVO</b>		
<b>Activo Circulante</b>			<b>Pasivo Circulante</b>		
a. Efectivo y Equivalentes (a=a1+a2+a3+a4+a5+a6+a7)	28,000	13,314	a. Cuentas por Pagar a Corto Plazo (a=a1+a2+a3+a4+a5+a6+a7+a8+a9)	17,921	12,263
a1) Efectivo	961	10,088	a1) Servicios Personales por Pagar a Corto Plazo	0	0
a2) Bancos/Tesorería	27,039	3,226	a2) Proveedores por Pagar a Corto Plazo	-188	-188
a3) Bancos/Dependencias y Otros	0	0	a3) Contratistas por Obras Públicas por Pagar a Corto Plazo	0	0
a4) Inversiones Temporales (Hasta 3 meses)	0	0	a4) Participaciones y Aportaciones por Pagar a Corto Plazo	0	0
a5) Fondos con Afectación Específica	0	0	a5) Transferencias Otorgadas por Pagar a Corto Plazo	0	0
a6) Depósitos de Fondos de Terceros en Garantía y/o Administración	0	0	a6) Intereses, Comisiones y Otros Gastos de la Deuda Pública por Pagar a Corto Plazo	0	0
a7) Otros Efectivos y Equivalentes	0	0	a7) Retenciones y Contribuciones por Pagar a Corto Plazo	18,109	12,451
b. Derechos a Recibir Efectivo o Equivalentes (b=b1+b2+b3+b4+b5+b6+b7)	-162	-167	a8) Devoluciones de la Ley de Ingresos por Pagar a Corto Plazo	0	0
b1) Inversiones Financieras de Corto Plazo	0	0	a9) Otras Cuentas por Pagar a Corto Plazo	0	0
b2) Cuentas por Cobrar a Corto Plazo	0	0	b. Documentos por Pagar a Corto Plazo (b=b1+b2+b3)	0	0
b3) Deudores Diversos por Cobrar a Corto Plazo	0	0	b1) Documentos Comerciales por Pagar a Corto Plazo	0	0
b4) Ingresos por Recuperar a Corto Plazo	-162	-167	b2) Documentos con Contratistas por Obras Públicas por Pagar a Corto Plazo	0	0
b5) Deudores por Anticipos de la Tesorería a Corto Plazo	0	0	b3) Otros Documentos por Pagar a Corto Plazo	0	0
b6) Préstamos Otorgados a Corto Plazo	0	0	c. Porción a Corto Plazo de la Deuda Pública (c=c1+c2)	0	0
b7) Otros Derechos a Recibir Efectivo o Equivalentes a Corto Plazo	0	0	c1) Porción a Corto Plazo de la Deuda Pública	0	0
c. Derechos a Recibir Bienes o Servicios (c=c1+c2+c3+c4+c5)	0	0	c2) Porción a Corto Plazo de Arrendamiento Financiero	0	0
c1) Anticipo a Proveedores por Adquisición de Bienes y Prestación de Servicios a Corto Plazo	0	0	d. Títulos y Valores a Corto Plazo	0	0
c2) Anticipo a Proveedores por Adquisición de Bienes Inmuebles y Muebles a Corto Plazo	0	0	e. Pasivos Diferidos a Corto Plazo (e=e1+e2+e3)	0	0
c3) Anticipo a Proveedores por Adquisición de Bienes Intangibles a Corto Plazo	0	0	e1) Ingresos Cobrados por Adelantado a Corto Plazo	0	0
c4) Anticipo a Contratistas por Obras Públicas a Corto Plazo	0	0	e2) Intereses Cobrados por Adelantado a Corto Plazo	0	0
c5) Otros Derechos a Recibir Bienes o Servicios a Corto Plazo	0	0	e3) Otros Pasivos Diferidos a Corto Plazo	0	0
d. Inventarios (d=d1+d2+d3+d4+d5)	0	0	f. Fondos y Bienes de Terceros en Garantía y/o Administración a Corto Plazo (f=f1+f2+f3+f4+f5+f6)	0	0
d1) Inventario de Mercancías para Venta	0	0	f1) Fondos en Garantía a Corto Plazo	0	0
d2) Inventario de Mercancías Terminadas	0	0	f2) Fondos en Administración a Corto Plazo	0	0
d3) Inventario de Mercancías en Proceso de Elaboración	0	0	f3) Fondos Contingentes a Corto Plazo	0	0
d4) Inventario de Materias Primas, Materiales y Suministros para Producción	0	0	f4) Fondos de Fideicomisos, Mandatos y Contratos Análogos a Corto Plazo	0	0
d5) Bienes en Tránsito	0	0	f5) Otros Fondos de Terceros en Garantía y/o Administración a Corto Plazo	0	0
e. Almacenes	0	0	f6) Valores y Bienes en Garantía a Corto Plazo	0	0
f. Estimación por Pérdida o Deterioro de Activos Circulantes (f=f1+f2)	0	0	g. Provisiones a Corto Plazo (g=g1+g2+g3)	0	0
f1) Estimaciones para Cuentas Incoables por Derechos a Recibir Efectivo o Equivalentes	0	0	g1) Provisión para Demandas y Juicios a Corto Plazo	0	0
f2) Estimación por Deterioro de Inventarios	0	0	g2) Provisión para Contingencias a Corto Plazo	0	0
g. Otros Activos Circulantes (g=g1+g2+g3+g4)	0	0	g3) Otras Provisiones a Corto Plazo	0	0
g1) Valores en Garantía	0	0	h. Otros Pasivos a Corto Plazo (h=h1+h2+h3)	0	0
g2) Bienes en Garantía (excluye depósitos de fondos)	0	0	h1) Ingresos por Clasificar	0	0
g3) Bienes Derivados de Embargos, Decomisos, Aseguramientos y Dación en Pago	0	0	h2) Recaudación por Participar	0	0
g4) Adquisición con Fondos de Terceros	0	0	h3) Otros Pasivos Circulantes	0	0
<b>IA. Total de Activos Circulantes (IA = a + b + c + d + e + f + g)</b>	<b>27,838</b>	<b>13,147</b>	<b>IIA. Total de Pasivos Circulantes (IIA = a + b + c + d + e + f + g + h)</b>	<b>17,921</b>	<b>12,263</b>
<b>Activo No Circulante</b>			<b>Pasivo No Circulante</b>		
a. Inversiones Financieras a Largo Plazo	0	0	a. Cuentas por Pagar a Largo Plazo	0	0
b. Derechos a Recibir Efectivo o Equivalentes a Largo Plazo	0	0	b. Documentos por Pagar a Largo Plazo	0	0
c. Bienes Inmuebles, Infraestructura y Construcciones en Proceso	0	0	c. Deuda Pública a Largo Plazo	0	0
d. Bienes Muebles	116,227	116,227	d. Pasivos Diferidos a Largo Plazo	0	0
e. Activos Intangibles	0	0	e. Fondos y Bienes de Terceros en Garantía y/o en Administración a Largo Plazo	0	0
f. Depreciación, Deterioro y Amortización Acumulada de Bienes	0	0	f. Provisiones a Largo Plazo	0	0
g. Activos Diferidos	0	0	<b>IIIB. Total de Pasivos No Circulantes (IIIB = a + b + c + d + e + f)</b>	<b>0</b>	<b>0</b>
h. Estimación por Pérdida o Deterioro de Activos no Circulantes	0	0	<b>II. Total del Pasivo (II = IIA + IIIB)</b>	<b>17,921</b>	<b>12,263</b>
i. Otros Activos no Circulantes	0	0	<b>HACIENDA PÚBLICA/PATRIMONIO</b>		
<b>IB. Total de Activos No Circulantes (IB = a + b + c + d + e + f + g + h + i)</b>	<b>116,227</b>	<b>116,227</b>	<b>IIIA. Hacienda Pública/Patrimonio Contribuido (IIIA = a + b + c)</b>	<b>0</b>	<b>0</b>
<b>I. Total del Activo (I = IA + IB)</b>	<b>144,065</b>	<b>129,375</b>	a. Aportaciones	0	0
			b. Donaciones de Capital	0	0
			c. Actualización de la Hacienda Pública/Patrimonio	0	0
			<b>IIIB. Hacienda Pública/Patrimonio Generado (IIIB = a + b + c + d + e)</b>	<b>126,144</b>	<b>117,112</b>
			a. Resultados del Ejercicio (Ahorro/ Desahorro)	9,032	4,595
			b. Resultados de Ejercicios Anteriores	117,112	112,517
			c. Revalúos	0	0
			d. Reservas	0	0
			e. Rectificaciones de Resultados de Ejercicios Anteriores	0	0
			<b>IIIC. Exceso o Insuficiencia en la Actualización de la Hacienda Pública/Patrimonio (IIIC=a+b)</b>	<b>0</b>	<b>0</b>
			a. Resultado por Posición Monetaria	0	0
			b. Resultado por Tenencia de Activos no Monetarios	0	0
			<b>III. Total Hacienda Pública/Patrimonio (III = IIIA + IIIB + IIIC)</b>	<b>126,144</b>	<b>117,112</b>
			<b>IV. Total del Pasivo y Hacienda Pública/Patrimonio (IV = II + III)</b>	<b>144,065</b>	<b>129,375</b>

MUNICIPIO DE SANTA MARIA DEL ORO (a)							
Informe Analítico de la Deuda Pública y Otros Pasivos - LDF							
Del 1 de Enero al 31 de Marzo de 2019 (b)							
(PESOS)							
Denominación de la Deuda Pública y Otros Pasivos (c)	Saldo al 31 de diciembre de 2018 (d)	Disposiciones del Periodo (e)	Amortizaciones del Periodo (f)	Revaluaciones, Reclasificaciones y Otros Ajustes (g)	Saldo Final del Periodo h=d+e-f+g	Pago de Intereses del Periodo (i)	Pago de Comisiones y demás costos asociados durante el Periodo (j)
1. Deuda Pública (1=A+B)	0	0	0	0	0	0	0
A. Corto Plazo (A=a1+a2+a3)	0	0	0	0	0	0	0
a1) Instituciones de Crédito	0	0	0	0	0	0	0
a2) Títulos y Valores	0	0	0	0	0	0	0
a3) Arrendamientos Financieros	0	0	0	0	0	0	0
B. Largo Plazo (B=b1+b2+b3)	0	0	0	0	0	0	0
b1) Instituciones de Crédito	0	0	0	0	0	0	0
b2) Títulos y Valores	0	0	0	0	0	0	0
b3) Arrendamientos Financieros	0	0	0	0	0	0	0
2. Otros Pasivos	12,263				17,921		
3. Total de la Deuda Pública y Otros Pasivos	12,263	0	0	0	17,921	0	0
4. Deuda Contingente 1 (informativo)	0	0	0	0	0	0	0
A. Deuda Contingente 1	0				0		
B. Deuda Contingente 2	0				0		
C. Deuda Contingente XX	0				0		
5. Valor de Instrumentos Bono Cupón Cero 2 (Informativo)	0	0	0	0	0	0	0
A. Instrumento Bono Cupón Cero 1	0				0		
B. Instrumento Bono Cupón Cero 2	0				0		
C. Instrumento Bono Cupón Cero XX	0				0		

1. Se refiere a cualquier Financiamiento sin fuente o garantía de pago definida, que sea asumida de manera solidaria o subsidiaria por las Entidades Federativas con sus Municipios, organismos descentralizados y empresas de participación estatal mayoritaria y fideicomisos, locales o municipales, y por los Municipios con sus respectivos organismos descentralizados y empresas de participación municipal mayoritaria.

2. Se refiere al valor del Bono Cupón Cero que respalda el pago de los créditos asociados al mismo (Activo).

Obligaciones a Corto Plazo (k)	Monto Contratado (l)	Plazo Pactado (m)	Tasa de Interés (n)	Comisiones y Costos Relacionados (o)	Tasa Efectiva (p)
6. Obligaciones a Corto Plazo (Informativo)	0	0	0	0	0
A. Crédito 1					
B. Crédito 2					
C. Crédito XX					



**MUNICIPIO DE SANTA MARIA DEL ORO (a)**  
**Balance Presupuestario - LDF**  
**Del 1 de Enero al 31 de Marzo de 2019 (b)**  
**(PESOS)**

Concepto (c)	Estimado/ Aprobado (d)	Devengado	Recaudado/ Pagado
<b>A. Ingresos Totales (A = A1+A2+A3)</b>	2,917,382	635,431	635,431
A1. Ingresos de Libre Disposición	2,917,382	635,431	635,431
A2. Transferencias Federales Etiquetadas			
A3. Financiamiento Neto	0	0	0
<b>B. Egresos Presupuestarios<sup>1</sup> (B = B1+B2)</b>	2,917,382	626,422	626,422
B1. Gasto No Etiquetado (sin incluir Amortización de la Deuda Pública)	2,917,382	626,422	626,422
B2. Gasto Etiquetado (sin incluir Amortización de la Deuda Pública)			
<b>C. Remanentes del Ejercicio Anterior (C = C1 + C2)</b>		0	0
C1. Remanentes de Ingresos de Libre Disposición aplicados en el periodo			
C2. Remanentes de Transferencias Federales Etiquetadas aplicados en el periodo			
<b>I. Balance Presupuestario (I = A - B + C)</b>	0	9,009	9,009
<b>II. Balance Presupuestario sin Financiamiento Neto (II = I - A3)</b>	0	9,009	9,009
<b>III. Balance Presupuestario sin Financiamiento Neto y sin Remanentes del Ejercicio Anterior (III= II - C)</b>	0	9,009	9,009

Concepto	Aprobado	Devengado	Pagado
<b>E. Intereses, Comisiones y Gastos de la Deuda (E = E1+E2)</b>	0	0	0
E1. Intereses, Comisiones y Gastos de la Deuda con Gasto No Etiquetado			
E2. Intereses, Comisiones y Gastos de la Deuda con Gasto Etiquetado			
<b>IV. Balance Primario (IV = III - E)</b>	0	9,009	9,009

Concepto	Estimado/ Aprobado	Devengado	Recaudado/ Pagado
<b>F. Financiamiento (F = F1 + F2)</b>	0	0	0
F1. Financiamiento con Fuente de Pago de Ingresos de Libre Disposición			
F2. Financiamiento con Fuente de Pago de Transferencias Federales Etiquetadas			
<b>G. Amortización de la Deuda (G = G1 + G2)</b>	0	0	0
G1. Amortización de la Deuda Pública con Gasto No Etiquetado			
G2. Amortización de la Deuda Pública con Gasto Etiquetado			
<b>A3. Financiamiento Neto (A3 = F - G)</b>	0	0	0

Concepto	Estimado/ Aprobado	Devengado	Recaudado/ Pagado
A1. Ingresos de Libre Disposición	2,917,382	635,431	635,431
A3.1 Financiamiento Neto con Fuente de Pago de Ingresos de Libre Disposición (A3.1 = F1 - G1)	0	0	0
F1. Financiamiento con Fuente de Pago de Ingresos de Libre Disposición	0	0	0
G1. Amortización de la Deuda Pública con Gasto No Etiquetado	0	0	0
B1. Gasto No Etiquetado (sin incluir Amortización de la Deuda Pública)	2,917,382	626,422	626,422
C1. Remanentes de Ingresos de Libre Disposición aplicados en el periodo		0	0
<b>V. Balance Presupuestario de Recursos Disponibles (V = A1 + A3.1 - B1 + C1)</b>	0	9,009	9,009
<b>VI. Balance Presupuestario de Recursos Disponibles sin Financiamiento Neto (VI = V - A3.1)</b>	0	9,009	9,009

Concepto	Estimado/ Aprobado	Devengado	Recaudado/ Pagado
A2. Transferencias Federales Etiquetadas	0	0	0
A3.2 Financiamiento Neto con Fuente de Pago de Transferencias Federales Etiquetadas (A3.2 = F2 - G2)	0	0	0
F2. Financiamiento con Fuente de Pago de Transferencias Federales Etiquetadas	0	0	0
G2. Amortización de la Deuda Pública con Gasto Etiquetado	0	0	0
B2. Gasto Etiquetado (sin incluir Amortización de la Deuda Pública)	0	0	0
C2. Remanentes de Transferencias Federales Etiquetadas aplicados en el periodo		0	0
VII. Balance Presupuestario de Recursos Etiquetados (VII = A2 + A3.2 - B2 + C2)	0	0	0
VIII. Balance Presupuestario de Recursos Etiquetados sin Financiamiento Neto (VIII = VII - A3.2)	0	0	0

**MUNICIPIO DE SANTA MARIA DEL ORO (a)**  
**Estado Analítico del Ejercicio del Presupuesto de Egresos Detallado - LDF**  
**Clasificación por Objeto del Gasto (Capítulo y Concepto)**  
**Del 1 de Enero al 31 de Marzo de 2019 (b)**  
**(PESOS)**

Concepto (c)	Egresos					Subejercicio (e)
	Aprobado (d)	Ampliaciones/ (Reducciones)	Modificado	Devengado	Pagado	
<b>I. Gasto No Etiquetado (I=A+B+C+D+E+F+G+H+I)</b>	<b>2,917,382</b>	<b>0</b>	<b>2,917,382</b>	<b>626,422</b>	<b>626,422</b>	<b>2,290,960</b>
<b>A. Servicios Personales (A=a1+a2+a3+a4+a5+a6+a7)</b>	<b>1,103,374</b>	<b>0</b>	<b>1,103,374</b>	<b>185,036</b>	<b>185,036</b>	<b>918,338</b>
a1) Remuneraciones al Personal de Carácter Permanente	914,892	0	914,892	185,036	185,036	729,856
a2) Remuneraciones al Personal de Carácter Transitorio			0			0
a3) Remuneraciones Adicionales y Especiales	188,482	0	188,482	0	0	188,482
a4) Seguridad Social			0			0
a5) Otras Prestaciones Sociales y Económicas			0			0
a6) Previsiones			0			0
a7) Pago de Estímulos a Servidores Públicos			0			0
<b>B. Materiales y Suministros (B=b1+b2+b3+b4+b5+b6+b7+b8+b9)</b>	<b>532,000</b>	<b>0</b>	<b>532,000</b>	<b>96,437</b>	<b>96,437</b>	<b>435,563</b>
b1) Materiales de Administración, Emisión de Documentos y Artículos Oficiales	186,000	0	186,000	44,022	44,022	141,978
b2) Alimentos y Utensilios	10,000	0	10,000	951	951	9,049
b3) Materias Primas y Materiales de Producción y Comercialización			0			0
b4) Materiales y Artículos de Construcción y de Reparación	100,000	0	100,000	14,675	14,675	85,325
b5) Productos Químicos, Farmacéuticos y de Laboratorio	51,000	0	51,000	12,760	12,760	38,240
b6) Combustibles, Lubricantes y Aditivos	150,000	0	150,000	24,030	24,030	125,970
b7) Vestuario, Blancos, Prendas de Protección y Artículos Deportivos	5,000	0	5,000	0	0	5,000
b8) Materiales y Suministros Para Seguridad			0			0
b9) Herramientas, Refacciones y Accesorios Menores	30,000	0	30,000	0	0	30,000
<b>C. Servicios Generales (C=c1+c2+c3+c4+c5+c6+c7+c8+c9)</b>	<b>1,242,007</b>	<b>0</b>	<b>1,242,007</b>	<b>344,948</b>	<b>344,948</b>	<b>897,059</b>
c1) Servicios Básicos	916,600	0	916,600	284,226	284,226	632,374
c2) Servicios de Arrendamiento	10,000	0	10,000	0	0	10,000
c3) Servicios Profesionales, Científicos, Técnicos y Otros Servicios	40,000	0	40,000	0	0	40,000
c4) Servicios Financieros, Bancarios y Comerciales	23,407	0	23,407	1,500	1,500	21,907
c5) Servicios de Instalación, Reparación, Mantenimiento y Conservación	80,000	30,000	110,000	37,050	37,050	72,950
c6) Servicios de Comunicación Social y Publicidad	2,000	18,000	20,000	3,502	3,502	16,498
c7) Servicios de Traslado y Viáticos	60,000	-35,500	24,500	800	800	23,700
c8) Servicios Oficiales	40,000	-18,500	21,500	0	0	21,500
c9) Otros Servicios Generales	70,000	6,000	76,000	17,870	17,870	58,130
<b>D. Transferencias, Asignaciones, Subsidios y Otras Ayudas (D=d1+d2+d3+d4+d5+d6+d7+d8+d9)</b>	<b>0</b>	<b>0</b>	<b>0</b>	<b>0</b>	<b>0</b>	<b>0</b>
d1) Transferencias Internas y Asignaciones al Sector Público			0			0
d2) Transferencias al Resto del Sector Público			0			0
d3) Subsidios y Subvenciones			0			0
d4) Ayudas Sociales			0			0
d5) Pensiones y Jubilaciones			0			0
d6) Transferencias a Fideicomisos, Mandatos y Otros Análogos			0			0
d7) Transferencias a la Seguridad Social			0			0
d8) Donativos			0			0
d9) Transferencias al Exterior			0			0
<b>E. Bienes Muebles, Inmuebles e Intangibles (E=e1+e2+e3+e4+e5+e6+e7+e8+e9)</b>	<b>40,000</b>	<b>0</b>	<b>40,000</b>	<b>0</b>	<b>0</b>	<b>40,000</b>
e1) Mobiliario y Equipo de Administración	40,000	0	40,000	0	0	40,000
e2) Mobiliario y Equipo Educativo y Recreativo			0			0
e3) Equipo e Instrumental Médico y de Laboratorio			0			0
e4) Vehículos y Equipo de Transporte			0			0
e5) Equipo de Defensa y Seguridad			0			0
e6) Maquinaria, Otros Equipos y Herramientas			0			0
e7) Activos Biológicos			0			0
e8) Bienes Inmuebles			0			0
e9) Activos Intangibles			0			0
<b>F. Inversión Pública (F=f1+f2+f3)</b>	<b>1</b>	<b>0</b>	<b>1</b>	<b>0</b>	<b>0</b>	<b>1</b>
f1) Obra Pública en Bienes de Dominio Público	1	0	1	0	0	1
f2) Obra Pública en Bienes Propios			0			0
f3) Proyectos Productivos y Acciones de Fomento			0			0
<b>G. Inversiones Financieras y Otras Provisiones (G=g1+g2+g3+g4+g5+g6+g7)</b>	<b>0</b>	<b>0</b>	<b>0</b>	<b>0</b>	<b>0</b>	<b>0</b>
g1) Inversiones Para el Fomento de Actividades Productivas			0			0
g2) Acciones y Participaciones de Capital			0			0
g3) Compra de Títulos y Valores			0			0
g4) Concesión de Préstamos			0			0
g5) Inversiones en Fideicomisos, Mandatos y Otros Análogos			0			0
Fideicomiso de Desastres Naturales (Informativo)			0			0
g6) Otras Inversiones Financieras			0			0
g7) Provisiones para Contingencias y Otras Erogaciones Especiales			0			0
<b>H. Participaciones y Aportaciones (H=h1+h2+h3)</b>	<b>0</b>	<b>0</b>	<b>0</b>	<b>0</b>	<b>0</b>	<b>0</b>
h1) Participaciones			0			0
h2) Aportaciones			0			0
h3) Convenios			0			0
<b>I. Deuda Pública (I=i1+i2+i3+i4+i5+i6+i7)</b>	<b>0</b>	<b>0</b>	<b>0</b>	<b>0</b>	<b>0</b>	<b>0</b>
i1) Amortización de la Deuda Pública			0			0
i2) Intereses de la Deuda Pública			0			0
i3) Comisiones de la Deuda Pública			0			0
i4) Gastos de la Deuda Pública			0			0
i5) Costo por Coberturas			0			0
i6) Apoyos Financieros			0			0
i7) Adeudos de Ejercicios Fiscales Anteriores (ADEFAS)			0			0

**MUNICIPIO DE SANTA MARIA DEL ORO (a)**  
**Estado Analítico del Ejercicio del Presupuesto de Egresos Detallado - LDF**  
**Clasificación por Objeto del Gasto (Capítulo y Concepto)**  
**Del 1 de Enero al 31 de Marzo de 2019 (b)**  
**(PESOS)**

Concepto (c)	Egresos					Subejercicio (e)
	Aprobado (d)	Ampliaciones/ (Reducciones)	Modificado	Devengado	Pagado	
<b>II. Gasto Etiquetado (II=A+B+C+D+E+F+G+H+I)</b>	0	0	0	0	0	0
<b>A. Servicios Personales (A=a1+a2+a3+a4+a5+a6+a7)</b>	0	0	0	0	0	0
a1) Remuneraciones al Personal de Carácter Permanente			0	0	0	0
a2) Remuneraciones al Personal de Carácter Transitorio			0	0	0	0
a3) Remuneraciones Adicionales y Especiales			0	0	0	0
a4) Seguridad Social			0	0	0	0
a5) Otras Prestaciones Sociales y Económicas			0	0	0	0
a6) Previsiones			0	0	0	0
a7) Pago de Estimulos a Servidores Públicos			0	0	0	0
<b>B. Materiales y Suministros (B=b1+b2+b3+b4+b5+b6+b7+b8+b9)</b>	0	0	0	0	0	0
b1) Materiales de Administración, Emisión de Documentos y Artículos Oficiales			0	0	0	0
b2) Alimentos y Utensilios			0	0	0	0
b3) Materias Primas y Materiales de Producción y Comercialización			0	0	0	0
b4) Materiales y Artículos de Construcción y de Reparación			0	0	0	0
b5) Productos Químicos, Farmacéuticos y de Laboratorio			0	0	0	0
b6) Combustibles, Lubricantes y Aditivos			0	0	0	0
b7) Vestuario, Blancos, Prendas de Protección y Artículos Deportivos			0	0	0	0
b8) Materiales y Suministros Para Seguridad			0	0	0	0
b9) Herramientas, Refacciones y Accesorios Menores			0	0	0	0
<b>C. Servicios Generales (C=c1+c2+c3+c4+c5+c6+c7+c8+c9)</b>	0	0	0	0	0	0
c1) Servicios Básicos			0	0	0	0
c2) Servicios de Arrendamiento			0	0	0	0
c3) Servicios Profesionales, Científicos, Técnicos y Otros Servicios			0	0	0	0
c4) Servicios Financieros, Bancarios y Comerciales			0	0	0	0
c5) Servicios de Instalación, Reparación, Mantenimiento y Conservación			0	0	0	0
c6) Servicios de Comunicación Social y Publicidad			0	0	0	0
c7) Servicios de Traslado y Viáticos			0	0	0	0
c8) Servicios Oficiales			0	0	0	0
c9) Otros Servicios Generales			0	0	0	0
<b>D. Transferencias, Asignaciones, Subsidios y Otras Ayudas (D=d1+d2+d3+d4+d5+d6+d7+d8+d9)</b>	0	0	0	0	0	0
d1) Transferencias Internas y Asignaciones al Sector Público			0	0	0	0
d2) Transferencias al Resto del Sector Público			0	0	0	0
d3) Subsidios y Subvenciones			0	0	0	0
d4) Ayudas Sociales			0	0	0	0
d5) Pensiones y Jubilaciones			0	0	0	0
d6) Transferencias a Fideicomisos, Mandatos y Otros Análogos			0	0	0	0
d7) Transferencias a la Seguridad Social			0	0	0	0
d8) Donativos			0	0	0	0
d9) Transferencias al Exterior			0	0	0	0
<b>E. Bienes Muebles, Inmuebles e Intangibles (E=e1+e2+e3+e4+e5+e6+e7+e8+e9)</b>	0	0	0	0	0	0
e1) Mobiliario y Equipo de Administración			0	0	0	0
e2) Mobiliario y Equipo Educativo y Recreativo			0	0	0	0
e3) Equipo e Instrumental Médico y de Laboratorio			0	0	0	0
e4) Vehículos y Equipo de Transporte			0	0	0	0
e5) Equipo de Defensa y Seguridad			0	0	0	0
e6) Maquinaria, Otros Equipos y Herramientas			0	0	0	0
e7) Activos Biológicos			0	0	0	0
e8) Bienes Inmuebles			0	0	0	0
e9) Activos Intangibles			0	0	0	0
<b>F. Inversión Pública (F=f1+f2+f3)</b>	0	0	0	0	0	0
f1) Obra Pública en Bienes de Dominio Público			0	0	0	0
f2) Obra Pública en Bienes Propios			0	0	0	0
f3) Proyectos Productivos y Acciones de Fomento			0	0	0	0
<b>G. Inversiones Financieras y Otras Provisiones (G=g1+g2+g3+g4+g5+g6+g7)</b>	0	0	0	0	0	0
g1) Inversiones Para el Fomento de Actividades Productivas			0	0	0	0
g2) Acciones y Participaciones de Capital			0	0	0	0
g3) Compra de Títulos y Valores			0	0	0	0
g4) Concesión de Préstamos			0	0	0	0
g5) Inversiones en Fideicomisos, Mandatos y Otros Análogos			0	0	0	0
g6) Otras Inversiones Financieras			0	0	0	0
g7) Provisiones para Contingencias y Otras Erogaciones Especiales			0	0	0	0
<b>H. Participaciones y Aportaciones (H=h1+h2+h3)</b>	0	0	0	0	0	0
h1) Participaciones			0	0	0	0
h2) Aportaciones			0	0	0	0
h3) Convenios			0	0	0	0
<b>I. Deuda Pública (I=i1+i2+i3+i4+i5+i6+i7)</b>	0	0	0	0	0	0
i1) Amortización de la Deuda Pública			0	0	0	0
i2) Intereses de la Deuda Pública			0	0	0	0
i3) Comisiones de la Deuda Pública			0	0	0	0
i4) Gastos de la Deuda Pública			0	0	0	0
i5) Costo por Coberturas			0	0	0	0
i6) Apoyos Financieros			0	0	0	0
i7) Adeudos de Ejercicios Fiscales Anteriores (ADEFAS)			0	0	0	0
<b>III. Total de Egresos (III = I + II)</b>	<b>2,917,382</b>	<b>0</b>	<b>2,917,382</b>	<b>626,422</b>	<b>626,422</b>	<b>2,290,960</b>

MUNICIPIO DE SANTA MARIA DEL ORO (a)  
Estado Analítico del Ejercicio del Presupuesto de Egresos Detallado - LDF  
Clasificación Administrativa  
Del 1 de Enero al 31 de Marzo de 2019 (b)  
(PESOS)

Concepto (c)	Egresos					Subejercicio (e)
	Aprobado (d)	Ampliaciones/ (Reducciones)	Modificado	Devengado	Pagado	
I. Gasto No Etiquetado (I=A+B+C+D+E+F+G+H)	2,917,382	0	2,917,382	626,422	626,422	2,290,960
OROMAPAS SANTA MARIA DEL ORO NAYARIT	2,917,382	0	2,917,382	626,422	626,422	2,290,960
						0
						0
						0
						0
						0
						0
						0
						0
						0
						0
						0
						0
						0
						0
						0
						0
II. Gasto Etiquetado (II=A+B+C+D+E+F+G+H)	0	0	0	0	0	0
						0
						0
						0
						0
						0
						0
						0
						0
						0
						0
III. Total de Egresos (III = I + II)	2,917,382	0	2,917,382	626,422	626,422	2,290,960



**MUNICIPIO DE SANTA MARIA DEL ORO (a)**  
**Estado Analítico del Ejercicio del Presupuesto de Egresos Detallado - LDF**  
**Clasificación de Servicios Personales por Categoría**  
**Del 1 de Enero al 31 de Marzo de 2019 (b)**  
**(PESOS)**

Concepto (c)	Egresos					Subejercicio (e)
	Aprobado (d)	Ampliaciones/ (Reducciones)	Modificado	Devengado	Pagado	
<b>I. Gasto No Etiquetado (I=A+B+C+D+E+F)</b>	0	0	0	0	0	0
A. Personal Administrativo y de Servicio Público			0			0
B. Magisterio			0			0
C. Servicios de Salud (C=c1+c2)	0	0	0	0	0	0
c1) Personal Administrativo			0			0
c2) Personal Médico, Paramédico y afin			0			0
D. Seguridad Pública			0			0
E. Gastos asociados a la implementación de nuevas leyes federales o reformas a las mismas (E = e1 + e2)	0	0	0	0	0	0
e1) Nombre del Programa o Ley 1			0			0
e2) Nombre del Programa o Ley 2			0			0
F. Sentencias laborales definitivas			0			0
<b>II. Gasto Etiquetado (II=A+B+C+D+E+F)</b>	0	0	0	0	0	0
A. Personal Administrativo y de Servicio Público			0			0
B. Magisterio			0			0
C. Servicios de Salud (C=c1+c2)	0	0	0	0	0	0
c1) Personal Administrativo			0			0
c2) Personal Médico, Paramédico y afin			0			0
D. Seguridad Pública			0			0
E. Gastos asociados a la implementación de nuevas leyes federales o reformas a las mismas (E = e1 + e2)	0	0	0	0	0	0
e1) Nombre del Programa o Ley 1			0			0
e2) Nombre del Programa o Ley 2			0			0
F. Sentencias laborales definitivas			0			0
<b>III. Total del Gasto en Servicios Personales (III = I + II)</b>	0	0	0	0	0	0