

OROMAPAS

SANTA MARÍA DEL ORO, NAY.



1594

Santa María

Del Oro

H. XLI Ayuntamiento

CUENTA PUBLICA DEL EJERCICIO FISCAL 2020
OROMAPAS



**ORGANISMO OPERADOR MUNICIPAL DE AGUA POTABLE,
ALCANTARILLADO Y
SANEAMIENTO**



SANTA MARÍA DEL ORO, 21 DE ABRIL DE 2021, NAYARIT.

VII

La información detallada de las obligaciones a corto plazo contraídas en los términos del Capítulo II, Título Tercero, de la Ley de Disciplina Financiera de las Entidades Federativas y los Municipios, incluyendo por lo menos importe, tasas, plazo, comisiones y cualquier costo relacionado. Adicionalmente, deberá incluir la tasa efectiva de las Obligaciones a corto plazo a que hace referencia el artículo 26, fracción IV, de la Ley en cita, calculada conforme a la metodología que para tal efecto emita la Secretaría de Hacienda y Crédito Público.

Por medio del presente se expresa de este organismo operador municipal de agua potable y alcantarillado y saneamiento de Santa María del Oro Nayarit no se realizaron financiamientos, solo se contrajeron obligaciones Impuesto ISR sueldos y salario a cargo este organismo en él cuenta pública del ejercicio fiscal 2020 que se informa.

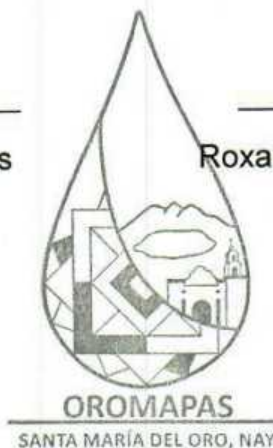
ATENTAMENTE



Juan de Jesús Hernández Torres
Director del Oromapas



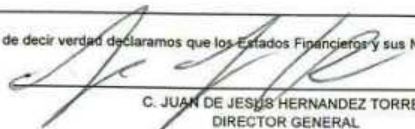
Roxana Alejandra Zamora Páez
Contadora



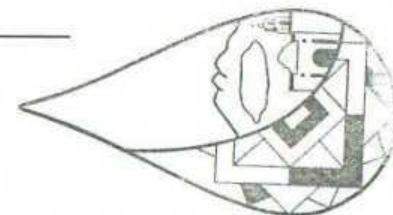
Cuenta Pública 2020
 ORGANISMO OPERADOR DE AGUA POTABLE, ALCANTARILLADO Y SANEAMIENTO DEL MUNICIPIO DE SANTA MARIA DEL ORO, NAYARIT
 Estado de Situación Financiera
 Al 31 de Diciembre de 2020 y 2019
 (Pesos)

CONCEPTO	Año		CONCEPTO	Año	
	2020	2019		2020	2019
ACTIVO			PASIVO		
<i>Activo Circulante</i>			<i>Pasivo Circulante</i>		
Efectivo y Equivalentes	142,271	7,910	Cuentas por Pagar a Corto Plazo	116,924	30,830
Derechos a Recibir Efectivo o Equivalentes	0	-162	Documentos por Pagar a Corto Plazo	0	0
Derechos a Recibir Bienes o Servicios	0	0	Porción a Corto Plazo de la Deuda Pública a Largo Plazo	0	0
Inventarios	0	0	Títulos y Valores a Corto Plazo	0	0
Almacenes	0	0	Pasivos Diferidos a Corto Plazo	0	0
Estimación por Pérdida o Deterioro de Activos Circulantes	0	0	Fondos y Bienes de Terceros en Garantía y/o Administración a Corto Plazo	0	0
Otros Activos Circulantes	0	0	Provisiones a Corto Plazo	0	0
Total de Activos Circulantes	142,271	7,748	Otros Pasivos a Corto Plazo	0	0
<i>Activo No Circulante</i>			Total de Pasivos Circulantes	116,924	30,830
Inversiones Financieras a Largo Plazo	0	0	<i>Pasivo No Circulante</i>		
Derechos a Recibir Efectivo o Equivalentes a Largo Plazo	0	0	Cuentas por Pagar a Largo Plazo	0	0
Bienes Inmuebles, Infraestructura y Construcciones en Proceso	0	0	Documentos por Pagar a Largo Plazo	0	0
Bienes Muebles	116,227	116,227	Deuda Pública a Largo Plazo	0	0
Activos Intangibles	0	0	Pasivos Diferidos a Largo Plazo	0	0
Depreciación, Deterioro y Amortización Acumulada de Bienes	0	0	Fondos y Bienes de Terceros en Garantía y/o en Administración a Largo Plazo	0	0
Activos Diferidos	0	0	Provisiones a Largo Plazo	0	0
Estimación por Pérdida o Deterioro de Activos no Circulantes	0	0	Total de Pasivos No Circulantes	0	0
Otros Activos no Circulantes	0	0	Total del Pasivo	116,924	30,830
Total de Activos No Circulantes	116,227	116,227	HACIENDA PÚBLICA/ PATRIMONIO		
Total del Activo	258,498	123,975	<i>Hacienda Pública/Patrimonio Contribuido</i>	0	0
			Aportaciones	0	0
			Donaciones de Capital	0	0
			Actualización de la Hacienda Pública / Patrimonio	0	0
			Hacienda Pública/Patrimonio Generado	141,574	93,145
			Resultados del Ejercicio (Ahorro / Desahorro)	48,267	-21,167
			Resultados de Ejercicios Anteriores	93,145	114,312
			Revalúos	0	0
			Reservas	0	0
			Rectificaciones de Resultados de Ejercicios Anteriores	162	0
			Exceso o Insuficiencia en la Actualización de la Hacienda Pública/Patrimonio	0	0
			Resultado por Posición Monetaria	0	0
			Resultado por Tenencia de Activos no Monetarios	0	0
			Total Hacienda Pública/ Patrimonio	141,574	93,145
			Total del Pasivo y Hacienda Pública/ Patrimonio	258,498	123,975

Bajo protesta de decir verdad declaramos que los Estados Financieros y sus Notas son razonablemente correctos y responsabilidad del emisor


 C. JUAN DE JESÚS HERNÁNDEZ TORRES
 DIRECTOR GENERAL


 CP ROXANA ALEJANDRA ZAMORA PAEZ
 CONTADOR




ORGANISMO OPERADOR DE AGUA POTABLE, ALCANTARILLADO Y SANEAMIENTO DEL MUNICIPIO DE SANTA MARIA DEL ORO, NAYARIT

Cuenta Pública 2020
ORGANISMO OPERADOR DE AGUA POTABLE, ALCANTARILLADO Y SANEAMIENTO DEL MUNICIPIO DE SANTA MARIA DEL ORO, NAYARIT
 Estado de Variación en la Hacienda Pública
 Del 1 de Enero al 31 de Diciembre de 2020
 (pesos)

Concepto	Hacienda Pública/Patrimonio Contribuido	Hacienda Pública/Patrimonio Generado de Ejercicios Anteriores	Hacienda Pública/Patrimonio Generado del Ejercicio	Exceso o Insuficiencia en la Actualización de la Hacienda Pública / Patrimonio	TOTAL
HACIENDA PÚBLICA/PATRIMONIO CONTRIBUIDO NETO DE 2019	0				0
Aportaciones	0				0
Donaciones de Capital	0				0
Actualización de la Hacienda Pública/Patrimonio	0				0
HACIENDA PÚBLICA /PATRIMONIO GENERADO NETO DE 2019		114,312	-21,167		93,145
Resultados del Ejercicio (Ahorro/Desahorro)			-21,167		-21,167
Resultados de Ejercicios Anteriores		114,312			114,312
Revalúos		0		0	0
Reservas		0			0
Rectificaciones de Resultados de Ejercicios Anteriores		0			0
EXCESO O INSUFICIENCIA EN LA ACTUALIZACIÓN DE LA HACIENDA PÚBLICA/ PATRIMONIO NETO DE 2019				0	0
Resultado por Posición Monetaria				0	0
Resultado por Tenencia de Activos no Monetarios				0	0
HACIENDA PÚBLICA / PATRIMONIO NETO FINAL DE 2019	0	114,312	-21,167	0	93,145
CAMBIOS EN LA HACIENDA PÚBLICA/PATRIMONIO CONTRIBUIDO NETO DE 2020	0				0
Aportaciones	0				0
Donaciones de Capital	0				0
Actualización de la Hacienda Pública/Patrimonio	0				0
VARIACIONES DE LA HACIENDA PÚBLICA / PATRIMONIO GENERADO NETO DE 2020		-21,167	69,596		48,429
Resultados del Ejercicio (Ahorro/Desahorro)			48,267		48,267
Resultados de Ejercicios Anteriores		-21,167	21,167		0
Revalúos		0	0	0	0
Reservas		0	0		0
Rectificaciones de Resultados de Ejercicios Anteriores			162		162
CAMBIOS EN EL EXCESO O INSUFICIENCIA EN LA ACTUALIZACIÓN DE LA HACIENDA PÚBLICA/ PATRIMONIO NETO DE 2020				0	0
Resultado por Posición Monetaria				0	0
Resultado por Tenencia de Activos no Monetarios				0	0
HACIENDA PÚBLICA / PATRIMONIO NETO FINAL DE 2020	0	93,145	48,429	0	141,574

Bajo protesta de decir verdad declaramos que los Estados Financieros y sus Notas son razonablemente correctos y responsabilidad del emisor.


 C. JUAN DE JESUS HERNANDEZ TORRES
 DIRECTOR GENERAL


 CP ROXANA ALEJANDRA ZAMORA PAEZ
 CONTADOR.



Cuenta Pública 2020
R DE AGUA POTABLE, ALCANTARILLADO Y SANEAMIENTO DEL MUNICIPIO DE SANTA M
 Estado de Cambios en la Situación Financiera
 Del 1 de Enero al 31 de Diciembre de 2020
 (Pesos)

Concepto	Origen	Aplicación
ACTIVO	0	134,523
Activo Circulante	0	134,523
Efectivo y Equivalentes	0	134,361
Derechos a Recibir Efectivo o Equivalentes	0	162
Derechos a Recibir Bienes o Servicios	0	0
Inventarios	0	0
Almacenes	0	0
Estimación por Pérdida o Deterioro de Activos Circulantes	0	0
Otros Activos Circulantes	0	0
Activo No Circulante	0	0
Inversiones Financieras a Largo Plazo	0	0
Derechos a Recibir Efectivo o Equivalentes a Largo Plazo	0	0
Bienes Inmuebles, Infraestructura y Construcciones en Proceso	0	0
Bienes Muebles	0	0
Activos Intangibles	0	0
Depreciación, Deterioro y Amortización Acumulada de Bienes	0	0
Activos Diferidos	0	0
Estimación por Pérdida o Deterioro de Activos no Circulantes	0	0
Otros Activos no Circulantes	0	0
PASIVO	86,094	0
Pasivo Circulante	86,094	0
Cuentas por Pagar a Corto Plazo	86,094	0
Documentos por Pagar a Corto Plazo	0	0
Porción a Corto Plazo de la Deuda Pública a Largo Plazo	0	0
Títulos y Valores a Corto Plazo	0	0
Pasivos Diferidos a Corto Plazo	0	0
Fondos y Bienes de Terceros en Garantía y/o Administración a Corto Plazo	0	0
Provisiones a Corto Plazo	0	0
Otros Pasivos a Corto Plazo	0	0
Pasivo No Circulante	0	0
Cuentas por Pagar a Largo Plazo	0	0
Documentos por Pagar a Largo Plazo	0	0
Deuda Pública a Largo Plazo	0	0
Pasivos Diferidos a Largo Plazo	0	0
Fondos y Bienes de Terceros en Garantía y/o en Administración a Largo Plazo	0	0
Provisiones a Largo Plazo	0	0
HACIENDA PÚBLICA/ PATRIMONIO	48,429	0
Hacienda Pública/Patrimonio Contribuido	0	0
Aportaciones	0	0
Donaciones de Capital	0	0
Actualización de la Hacienda Pública / Patrimonio	0	0
Hacienda Pública/Patrimonio Generado	48,429	0
Resultados del Ejercicio (Ahorro / Desahorro)	50,434	0
Resultados de Ejercicios Anteriores	0	21,167
Revalúos	0	0
Reservas	0	0
Rectificaciones de Resultados de Ejercicios Anteriores	162	0
Exceso o Insuficiencia en la Actualización de la Hacienda Pública/Patrimonio	0	0
Resultado por Posición Monetaria	0	0
Resultado por Tenencia de Activos no Monetarios	0	0

Bajo protesta de decir verdad declaramos que los Estados Financieros y sus Notas son razonablemente correctos y responsabilidad del emisor.


 CP. JUAN DE JESÚS HERNÁNDEZ TORRES
 DIRECTOR GENERAL


 CP ROXANA ALEJANDRA ZAMORA PAEZ
 CONTADOR



Cuenta Pública 2020
ORGANISMO OPERADOR DE AGUA POTABLE, ALCANTARILLADO Y SANEAMIENTO DEL MUNICIPIO DE SANTA MARIA DEL ORO, NAYARIT
Informe de Pasivos Contingentes
Del 1 de Enero al 31 de Diciembre de 2020
(Pesos)

"En cumplimiento a lo dispuesto en los artículos 46, fracción I, inciso d, y 52 de la Ley General de Contabilidad Gubernamental, y de conformidad con lo establecido en el capítulo VII, numeral III, inciso g) del Manual de Contabilidad Gubernamental emitido por el CONAC, el ente público informa lo siguiente:"

Cuenta	Concepto	Importe
TOTAL		

Bajo protesta de decir verdad declaramos que los Estados Financieros y sus Notas son razonablemente correctos y responsabilidad del emisor


C. JUAN DE JESUS HERNANDEZ TORRES
DIRECTOR



R. ROXANA ALEJANDRA ZAMORA PA
CONTADOR

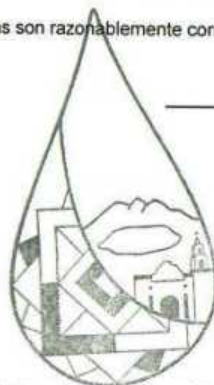



Cuenta Pública 2020
ORGANISMO OPERADOR DE AGUA POTABLE, ALCANTARILLADO Y SANEAMIENTO DEL MUNICIPIO DE SANTA MARIA DEL ORO, NAYARIT
 Estado Analítico del Activo
 Del 1 de Enero al 31 de Diciembre de 2020
 (Pesos)

Concepto	Saldo Inicial 1	Cargos del Periodo 2	Abonos del Periodo 3	Saldo Final 4=(1+2-3)	Variación del Periodo (4-1)
ACTIVO					
Activo Circulante	7,748	6,246,534	6,112,011	142,271	134,523
Efectivo y Equivalentes	7,910	3,304,174	3,169,813	142,271	134,361
Derechos a Recibir Efectivo o Equivalentes	-162	2,942,360	2,942,198	0	162
Derechos a Recibir Bienes o Servicios	0	0	0	0	0
Inventarios	0	0	0	0	0
Almacenes	0	0	0	0	0
Estimación por Pérdida o Deterioro de Activos Circulantes	0	0	0	0	0
Otros Activos Circulantes	0	0	0	0	0
Activo No Circulante	116,227	0	0	116,227	0
Inversiones Financieras a Largo Plazo	0	0	0	0	0
Derechos a Recibir Efectivo o Equivalentes a Largo Plazo	0	0	0	0	0
Bienes Inmuebles, Infraestructura y Construcciones en Proceso	0	0	0	0	0
Bienes Muebles	116,227	0	0	116,227	0
Activos Intangibles	0	0	0	0	0
Depreciación, Deterioro y Amortización Acumulada de Bienes	0	0	0	0	0
Activos Diferidos	0	0	0	0	0
Estimación por Pérdida o Deterioro de Activos no Circulantes	0	0	0	0	0
Otros Activos no Circulantes	0	0	0	0	0
TOTAL DEL ACTIVO	123,975	6,246,534	6,112,011	258,498	134,523

Bajo protesta de decir verdad declaramos que los Estados Financieros y sus Notas son razonablemente correctos y responsabilidad del emisor


 C. JUAN DE JESUS HERNANDEZ TORRES
 DIRECTOR GENERAL





 CP ROXANA ALEJANDRA ZAMORA PAEZ
 CONTADOR


Cuenta Pública 2020
GANISMO OPERADOR DE AGUA POTABLE, ALCANTARILLADO Y SANEAMIENTO DEL MUNICIPIO DE SANTA MARIA DEL ORO, NAYA
 Estado Analítico de la Deuda y Otros Pasivos
 Del 1 de Enero al 31 de Diciembre de 2020
 (Pesos)

Denominación de las Deudas	Moneda de Contratación	Institución o País Acreedor	Saldo Inicial del Periodo	Saldo Final del Periodo
DEUDA PÚBLICA				
Corto Plazo				
Deuda Interna				
Instituciones de Crédito	Peso	México	0	0
Títulos y Valores	Peso	México	0	0
Arrendamientos Financieros	Peso	México	0	0
Deuda Externa				
Organismos Financieros Internacionales	Peso	México	0	0
Deuda Bilateral	Peso	México	0	0
Títulos y Valores	Peso	México	0	0
Arrendamientos Financieros	Peso	México	0	0
Subtotal a Corto Plazo			0	0
Largo Plazo				
Deuda Interna				
Instituciones de Crédito	Peso	México	0	0
Títulos y Valores	Peso	México	0	0
Arrendamientos Financieros	Peso	México	0	0
Deuda Externa				
Organismos Financieros Internacionales	Peso	México	0	0
Deuda Bilateral	Peso	México	0	0
Títulos y Valores	Peso	México	0	0
Arrendamientos Financieros	Peso	México	0	0
Subtotal a Largo Plazo			0	0
Otros Pasivos	Peso	México	30,830	116,924
Total Deuda y Otros Pasivos			30,830	116,924

Bajo protesta de decir verdad declaramos que los Estados Financieros y sus Notas son razonablemente correctos y responsabilidad del emisor


 C. JUAN DE JESÚS HERNÁNDEZ TORRES
 DIRECTOR GENERAL


 CP ROXANA ALEJANDRA ZAMORA PAEZ
 CONTADOR



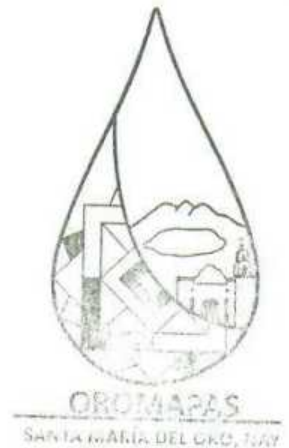
Cuenta Pública 2020
POTABLE, ALCANTARILLADO Y SANEAMIENTO DEL MUNICIPIO DE
Estado de Actividades
Del 1 de Enero al 31 de Diciembre de 2020 y 2019
(Pesos)

Concepto	2020	2019
INGRESOS Y OTROS BENEFICIOS		
Ingresos de la Gestión	1,362,108	0
Impuestos	0	0
Cuotas y Aportaciones de Seguridad Social	0	0
Contribuciones de Mejoras	105,000	0
Derechos	1,257,153	0
Productos	45	0
Apropiamientos	0	0
Ingresos por Venta de Bienes y Prestación de Servicios	0	0
Participaciones, Aportaciones, Convenios, Incentivos Derivados de la Colaboración Fiscal, Fondos Distintos de Aportaciones, Transferencias, Asignaciones, Subsidios y Subvenciones, y Pensiones y Jubilaciones	1,580,000	0
Participaciones, Aportaciones, Convenios, Incentivos Derivados de la Colaboración Fiscal, Fondos Distintos de Aportaciones	0	0
Transferencias, Asignaciones, Subsidios y Subvenciones, y Pensiones y Jubilaciones	1,580,000	0
Otros Ingresos y Beneficios	0	0
Ingresos Financieros	0	0
Incremento por Variación de Inventarios	0	0
Disminución del Exceso de Estimaciones por Pérdida o Deterioro u Obsolescencia	0	0
Disminución del Exceso de Provisiones	0	0
Otros Ingresos y Beneficios Varios	0	0
Total de Ingresos y Otros Beneficios	2,942,198	0
GASTOS Y OTRAS PÉRDIDAS		
Gastos de Funcionamiento	2,893,931	0
Servicios Personales	916,196	0
Materiales y Suministros	449,190	0
Servicios Generales	1,528,546	0
Transferencias, Asignaciones, Subsidios y Otras Ayudas	0	0
Transferencias Internas y Asignaciones al Sector Público	0	0
Transferencias al Resto del Sector Público	0	0
Subsidios y Subvenciones	0	0
Ayudas Sociales	0	0
Pensionamientos y Jubilaciones	0	0
Transferencias a Fidelcomisos, Mandatos y Contratos Análogos	0	0
Transferencias a la Seguridad Social	0	0
Donativos	0	0
Transferencias al Exterior	0	0
Participaciones y Aportaciones	0	0
Participaciones	0	0
Aportaciones	0	0
Convenios	0	0
Intereses, Comisiones y Otros Gastos de la Deuda Pública	0	0
Intereses de la Deuda Pública	0	0
Comisiones de la Deuda Pública	0	0
Gastos de la Deuda Pública	0	0
Costo por Coberturas	0	0
Apoyos Financieros	0	0
Otros Gastos y Pérdidas Extraordinarias	0	0
Estimaciones, Depreciaciones, Deterioros, Obsolescencia y Provisiones	0	0
Disminución de Inventarios	0	0
Aumento por Insuficiencia de Estimaciones por Pérdida o Deterioro y Aumento por Insuficiencia de Provisiones	0	0
Otros Gastos	0	0
Inversión Pública	0	0
Inversión Pública no Capitalizable	0	0
Total de Gastos y Otras Pérdidas	2,893,931	0
Resultados del Ejercicio (Ahorro/Desahorro)	48,267	0

Bajo protesta de decir verdad declaramos que los Estados Financieros y sus Notas son razonablemente correctos y responsabilidad del emisor.


C. JUAN DE JESÚS HERNÁNDEZ TORRES
DIRECTOR GENERAL



CP ROXANA ALEJANDRA ZAMORA PAEZ
CONTADOR



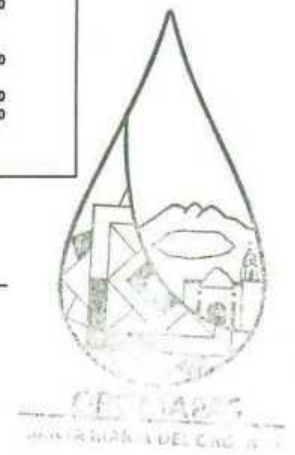
Cuenta Pública 2020
E AGUA POTABLE, ALCANTARILLADO Y SANEAMIENTO DEL MUNICIPIO DE SANTA
Estado de Flujos de Efectivo
Del 1 de Enero al 31 de Diciembre de 2020 y 2019
(Pesos)

Concepto	2020	2019
Flujos de Efectivo de las Actividades de Operación		
Origen	3,028,293	0
Impuestos	0	0
Cuotas y Aportaciones de Seguridad Social	0	0
Contribuciones de mejoras	105,000	0
Derechos	1,257,153	0
Productos	45	0
Aprovechamientos	0	0
Ingresos por Venta de Bienes y Prestación de Servicios	0	0
Participaciones, Aportaciones, Convenios, Incentivos Derivados de la Colaboración Fiscal y Fondos Distintos de Aportaciones	0	0
Transferencias, Asignaciones, Subsidios y Subvenciones, y Pensiones y Jubilaciones	1,580,000	0
Otros Orígenes de Operación	86,094	0
Aplicación	2,893,931	0
Servicios Personales	916,196	0
Materiales y Suministros	449,190	0
Servicios Generales	1,520,546	0
Transferencias Internas y Asignaciones al Sector Público	0	0
Transferencias al resto del Sector Público	0	0
Subsidios y Subvenciones	0	0
Ayudas Sociales	0	0
Pensiones y Jubilaciones	0	0
Transferencias a Fideicomisos, Mandatos y Contratos Análogos	0	0
Transferencias a la Seguridad Social	0	0
Donativos	0	0
Transferencias al Exterior	0	0
Participaciones	0	0
Aportaciones	0	0
Convenios	0	0
Otras Aplicaciones de Operación	0	0
Flujos Netos de Efectivo por Actividades de Operación	134,361	0
Flujos de Efectivo de las Actividades de Inversión		
Origen	0	0
Bienes Inmuebles, Infraestructura y Construcciones en Proceso	0	0
Bienes Muebles	0	0
Otros Orígenes de Inversión	0	0
Aplicación	0	0
Bienes Inmuebles, Infraestructura y Construcciones en Proceso	0	0
Bienes Muebles	0	0
Otras Aplicaciones de Inversión	0	0
Flujos Netos de Efectivo por Actividades de Inversión	0	0
Flujo de Efectivo de las Actividades de Financiamiento		
Origen	0	0
Endeudamiento Neto	0	0
Interno	0	0
Externo	0	0
Otros Orígenes de Financiamiento	0	0
Aplicación	0	0
Servicios de la Deuda	0	0
Interno	0	0
Externo	0	0
Otras Aplicaciones de Financiamiento	0	0
Flujos netos de Efectivo por Actividades de Financiamiento	0	0
Incremento/Disminución Neta en el Efectivo y Equivalentes al Efectivo	134,361	0
Efectivo y Equivalentes al Efectivo al inicio del Ejercicio	7,910	0
Efectivo y Equivalentes al Efectivo al final del Ejercicio	142,271	0

Bajo protesta de decir verdad declaramos que los Estados Financieros y sus Notas son razonablemente correctos y responsabilidad del emisor


C. JUAN DE JESUS HERNÁNDEZ TORRES
DIRECTOR GENERAL


CP ROXANA ALEJANDRA ZAMORA PAEZ
CONTADOR



NOMBRE DEL ENTE PÚBLICO
ESTADO DE
NOTAS A LOS ESTADOS FINANCIEROS

AL 31 DE ENERO DE 2019

Con el propósito de dar cumplimiento a los artículos 46 y 49 de la Ley General de Contabilidad Gubernamental, los entes públicos deberán acompañar notas a los estados financieros cuyos rubros así lo requieran teniendo presente los postulados de revelación suficiente e importancia relativa con la finalidad, que la información sea de mayor utilidad para los usuarios.

A continuación se presentan los tres tipos de notas que acompañan a los estados, a saber:

- a) *Notas de desglose;*
- b) *Notas de memoria (cuentas de orden), y*
- c) *Notas de gestión administrativa.*

a) NOTAS DE DESGLOSE

I) NOTAS AL ESTADO DE SITUACIÓN FINANCIERA

Activo

- **Efectivo y Equivalentes**

1. *Se informará acerca de los fondos con afectación específica, el tipo y monto de los mismos; de las inversiones financieras se revelará su tipo y monto, su clasificación en corto y largo plazo separando aquellas que su vencimiento sea menor a 3 meses.*

A continuación se relacionan las cuentas que integran el rubro de efectivo y equivalentes:

Concepto	2019	2018
BANCOS/TESORERÍA	\$ 127,525.48	\$ 6,937.19
INVERSIONES TEMPORALES (HASTA 3 MESES)	\$.00	\$.00
FONDOS CON AFECTACIÓN ESPECÍFICA	\$.00	\$.00
Suma	\$ 127,525.48	\$ 6,937.19

Bancos/Tesorería

Representa el monto de efectivo disponible propiedad de **ENTE/INSTITUTO**, en instituciones bancarias, su importe se integra por:

Banco	Importe
	\$.00

NOMBRE DEL ENTE PÚBLICO
ESTADO DE
NOTAS A LOS ESTADOS FINANCIEROS

BBVA BANCOMER 0112690357	\$.00
BBVA 0114336593	\$ 127,525.48
Suma	\$ 127,525.48

Inversiones Temporales

Representa el monto de efectivo invertido por *ENTE/INSTITUTO*, la cual se efectúa a plazos que van de inversión a la vista hasta 90 días, su importe se integra

Banco	Importe
	\$.00
	\$.00
	\$.00
	\$.00
	\$.00
Suma	\$ -

Fondos con Afectación Específica

Representan el monto de los fondos con afectación específica que deben financiar determinados gastos o actividades.

Banco	Importe
	\$.00
	\$.00
Suma	\$ -

- Derechos a recibir Efectivo y Equivalentes y Bienes o Servicios a Recibir**

2. *Por tipo de contribución se informará el monto que se encuentre pendiente de cobro y por recuperar de hasta cinco ejercicios anteriores, asimismo se deberán considerar los montos sujetos a algún tipo de juicio con una antigüedad mayor a la señalada y la factibilidad de cobro.*

Concepto	2019	2018
CUENTAS POR COBRAR A CORTO PLAZO	\$.00	\$.00
DEUDORES DIVERSOS POR COBRAR A CORTO PLAZO	\$.00	\$.00
OTROS DERECHOS A RECIBIR EFECTIVO O EQUIVALENTES A CORTO	\$.00	\$.00
Suma	\$ -	\$ -

Las Cuentas por Cobrar a Corto Plazo se integran por:

NOMBRE DEL ENTE PÚBLICO
ESTADO DE
NOTAS A LOS ESTADOS FINANCIEROS

Concepto	2019	2019%
CUENTAS POR COBRAR	#SIP(1122)	#¡VALOR!
DEUDORES DIVERSOS	#SIP(1123)	#¡VALOR!
OTROS DERECHOS	#SIP(1129)	#¡VALOR!
		#¡DIV/0!
		#¡DIV/0!
Suma	\$ -	#¡VALOR!

Deudores Diversos por Cobrar a Corto Plazo

Representa el monto de los derechos de cobro a favor del ente público por gastos por comprobar, principalmente relacionados con viáticos.

Otros Derechos a recibir Efectivo y Equivalentes a Corto Plazo

Representan los derechos de cobro originados en el desarrollo de las actividades del ente público, de los cuales se espera recibir una contraprestación representada en recursos, bienes o servicios; en un plazo menor o igual a doce meses, no incluidos en las cuentas anteriores,

3. *Se elaborará, de manera agrupada, los derechos a recibir efectivo y equivalentes, y bienes o servicios a recibir, (excepto cuentas por cobrar de contribuciones o fideicomisos que se encuentran dentro de inversiones financieras, participaciones y aportaciones de capital) en una desagregación por su vencimiento en días a 90, 180, menor o igual a 365 y mayor a 365. Adicionalmente, se informará de las características cualitativas relevantes que le afecten a estas cuentas.*

• **Bienes Disponibles para su Transformación o Consumo (inventarios)**

4. *Se clasificarán como bienes disponibles para su transformación aquéllos que se encuentren dentro de la cuenta Inventarios. Esta nota aplica para aquellos entes públicos que realicen algún proceso de transformación y/o elaboración de bienes. En la nota se informará del sistema de costeo y método de valuación aplicados a los inventarios, así como la conveniencia de su aplicación dada la naturaleza de los mismos. Adicionalmente, se revelará el impacto en la información financiera por cambios en el método o sistema.*

5. *De la cuenta Almacén se informará acerca del método de valuación, así como la conveniencia de su aplicación. Adicionalmente, se revelará el impacto en la información financiera por cambios en el método.*

• **Inversiones Financieras**

6. *De la cuenta Inversiones financieras, que considera los fideicomisos, se informará de éstos los recursos asignados por tipo y monto, y características significativas que tengan o*

puedan tener alguna incidencia en las mismas.

7. *Se informará de las inversiones financieras, los saldos de las participaciones y aportaciones de capital.*

- **Bienes Muebles, Inmuebles e Intangibles**

8. *Se informará de manera agrupada por cuenta, los rubros de Bienes Muebles e Inmuebles, el monto de la depreciación del ejercicio y la acumulada, el método de depreciación, tasas aplicadas y los criterios de aplicación de los mismos. Asimismo, se informará de las características significativas del estado en que se encuentren los activos.*

9. *Se informará de manera agrupada por cuenta, los rubros de activos intangibles y diferidos, su monto y naturaleza, amortización del ejercicio, amortización acumulada, tasa y método aplicados.*

Bienes Inmuebles, Infraestructura y Construcciones en Proceso

Se integra de la siguiente manera:

Concepto	2019	2018
TERRENOS	\$.00	\$.00
OTROS BIENES INMUEBLES	\$.00	\$.00
Subtotal BIENES MUEBLES	\$ -	\$ -

Bienes Muebles, Intangibles y Depreciaciones

Se integra de la siguiente manera:

Concepto	2019	2018
MOBILIARIO Y EQUIPO DE ADMINISTRACIÓN	\$ 59,251.00	\$ 59,251.00
MOBILIARIO Y EQUIPO EDUCACIONAL Y RECREATIVO	\$ 12,773.01	\$ 12,773.01
VEHÍCULOS Y EQUIPO DE TRANSPORTE	\$.00	\$.00
MAQUINARIA, OTROS EQUIPOS Y HERRAMIENTAS	\$ 44,203.25	\$ 44,203.25
Subtotal BIENES MUEBLES	116227.26	116227.26
SOFTWARE	\$.00	\$.00
LICENCIAS	\$.00	\$.00
Subtotal ACTIVOS INTANGIBLES	0	0
DEPRECIACIÓN ACUMULADA DE BIENES MUEBLES	\$.00	\$.00
CIÓN, DETERIORO Y AMORTIZACIÓN ACUMULADA DE BIENES	0	0

NOMBRE DEL ENTE PÚBLICO
ESTADO DE
NOTAS A LOS ESTADOS FINANCIEROS

Suma	116227.26	116227.26
-------------	------------------	------------------

Activo Diferido

Se integran de la siguiente manera:

Concepto	2019	2018
	\$.00	\$.00

• **Estimaciones y Deterioros**

10. Se informarán los criterios utilizados para la determinación de las estimaciones; por ejemplo: estimación de cuentas incobrables, estimación de inventarios, deterioro de activos biológicos y cualquier otra que aplique.

• **Otros Activos**

11. De las cuentas de otros activos se informará por tipo circulante o no circulante, los montos totales asociados y sus características cualitativas significativas que les impacten financieramente.

Pasivo

1. Se elaborará una relación de las cuentas y documentos por pagar en una desagregación por su vencimiento en días a 90, 180, menor o igual a 365 y mayor a 365. Asimismo, se informará sobre la factibilidad del pago de dichos pasivos.

2. Se informará de manera agrupada los recursos localizados en Fondos de Bienes de Terceros en Administración y/o en Garantía a corto y largo plazo, así como la naturaleza de dichos recursos y sus características cualitativas significativas que les afecten o pudieran afectarles financieramente.

3. Se informará de las cuentas de los pasivos diferidos y otros, su tipo, monto y naturaleza, así como las características significativas que les impacten o pudieran impactarles financieramente.

Este género se compone de dos grupos, el Pasivo Circulante y el Pasivo No Circulante, en éstos inciden pasivos derivados de operaciones por servicios personales, cuentas por pagar por operaciones presupuestarias devengadas y contabilizadas al 30 de septiembre del ejercicio correspondiente; pasivos por obligaciones laborales, a continuación se presenta la integración del pasivo:

Concepto	2019	2018
PASIVO CIRCULANTE	\$ 116,924.44	\$ 30,830.31
PASIVO NO CIRCULANTE	\$.00	\$.00

Suma de Pasivo	\$	116,924.44	\$	30,830.31
----------------	----	------------	----	-----------

- Pasivo Circulante**

Destacan entre las principales partidas del Pasivo Circulante las siguientes:

Concepto	Importe
SERVICIOS PERSONALES POR PAGAR A CORTO PLAZO	\$.00
RETENCIONES Y CONTRIBUCIONES POR PAGAR A CORTO PLAZO	\$ 117,112.36
INGRESOS POR CLASIFICAR	\$.00
PROVEEDORES POR PAGAR A CORTO PLAZO	-\$ 187.92
OTRAS CUENTAS POR PAGAR A CORTO PLAZO	\$.00
Suma PASIVO CIRCULANTE	\$ 116,924.44

Servicios Personales por Pagar a Corto Plazo

El importe de esta cuenta esta constituido principalmente por: Aportaciones de Seguridad Social (patronal), mismas que se pagan en los meses de octubre y noviembre; Prima Vacacional, cuyo importe se paga en diciembre; Aguinaldo cuyo importe se pagará en el mes de noviembre.

Retenciones por Pagar a Corto Plazo

El importe de esta cuenta esta constituido principalmente por: Retenciones de ISR por Sueldos y Salarios, Honorarios y por Arrendamiento, mismo que se pagan en el mes de octubre; retenciones derivadas de aportaciones de seguridad social (Trabajadores) mismas que se liquidan en el mes de octubre.

Ingresos por Clasificar a Corto Plazo

Representa los recursos depositados de **ENTE/INSTITUTO**, pendientes de clasificar según los conceptos del Clasificador por Rubros de Ingresos.

Proveedores por Pagar a Corto Plazo

Representa los adeudos con proveedores derivados de operaciones de **ENTE/INSTITUTO**, con vencimiento menor o igual a doce meses.

- Pasivo No Circulante**

Destacan entre las principales partidas del Pasivo No Circulante las siguientes:

Concepto	2019
PROVISIÓN PARA CONTINGENCIAS A LARGO PLAZO	\$.00
Suma de Pasivos a Largo Plazo	\$ -

II) NOTAS AL ESTADO DE ACTIVIDADES

Ingresos de Gestión

1. De los rubros de impuestos, cuotas y aportaciones de seguridad social, contribuciones de mejoras, derechos, productos, aprovechamientos, y de ingresos por venta de bienes y prestación de servicios, los cuales están armonizados con los rubros del Clasificador por Rubros de Ingresos, se informarán los montos totales y cualquier característica significativa.

Participaciones, Aportaciones, Convenios, Incentivos Derivados de la Colaboración Fiscal, Fondos Distintos de Aportaciones, Transferencias, Asignaciones, Subsidios y Subvenciones, y Pensiones y Jubilaciones

2. De los rubros de participaciones, aportaciones, convenios, incentivos derivados de la colaboración fiscal, fondos distintos de aportaciones, transferencias, asignaciones, subsidios y subvenciones, y pensiones y jubilaciones, los cuales están armonizados con los rubros del Clasificador por Rubros de Ingresos, se informarán los montos totales y cualquier característica significativa.

Concepto	Importe
PARTICIPACIONES	#SFP(4211)
Subtotal Participaciones	0
APORTACIONES	#SFP(4212)
Subtotal Aportaciones	0
	#SFP(4213-02-001)
	#SFP(4213-02-002)
Subtotal Convenios	0
INCENTIVOS DERIVADOS DE LA COLABORACIÓN FISCAL	#SFP(4214)
Subtotal Incentivos Derivados de la Colaboración Fiscal	0
FONDOS DISTINTOS DE APORTACIONES	#SFP(4215)
Subtotal Fondos Distintos de Aportaciones	0
TRANSFERENCIAS Y ASIGNACIONES	#SFP(4221)
Subtotal Transferencias y Asignaciones	0
SUBSIDIOS Y SUBVENCIONES	#SFP(4223)
Subtotal Transferencias y Asignaciones	0

ELABORÓ:

AUTORIZÓ:

Otros In	PENSIONES Y JUBILACIONES	#SFP(4225)
	Subtotal Pensiones y Jubilaciones	0

3. De los rubros de Ingresos Financieros, Incremento por Variación de Inventarios, Disminución del Exceso de Estimaciones por Pérdida o Deterioro u Obsolescencia, Disminución del Exceso de Provisiones, y de Otros Ingresos y Beneficios Varios, se informarán los montos totales y cualquier característica significativa.

Gastos y Otras Pérdidas:

1. Explicar aquellas cuentas de gastos de funcionamiento, transferencias, subsidios y otras ayudas, participaciones y aportaciones, otros gastos y pérdidas extraordinarias, así como los ingresos y gastos extraordinarios, que en lo individual representen el 10% o más del total de los gastos.

Concepto	Importe
GASTOS DE FUNCIONAMIENTO	#SFP(5100,1)
TRANSFERENCIAS, ASIGNACIONES, SUBSIDIOS Y OTRAS AYUDAS	#SFP(5200,1)
PARTICIPACIONES Y APORTACIONES	#SFP(5300,1)
INTERESES, COMISIONES Y OTROS GASTOS DE LA DEUDA PÚBLICA	#SFP(5400,1)
OTROS GASTOS Y PÉRDIDAS EXTRAORDINARIAS	#SFP(5500,1)
Suma de GASTOS Y OTRAS PÉRDIDAS	\$ -

A su vez se presentan aquellos rubros que en forma individual representan el 8.0% o más del total de los gastos:

Concepto	Importe	%
REMUNERACIONES AL PERSONAL DE CARÁCTER PERMANENTE	#SFP(5111,1)	#¡VALOR!
SERVICIOS PROFESIONALES, CIENTÍFICOS Y TÉCNICOS Y OTROS SERVICIOS	#SFP(5133,1)	#¡VALOR!
SEGURIDAD SOCIAL	#SFP(5114,1)	#¡VALOR!

III) NOTAS AL ESTADO DE VARIACIÓN EN LA HACIENDA PÚBLICA

- Se informará de manera agrupada, acerca de las modificaciones al patrimonio contribuido por tipo, naturaleza y monto.
- Se informará de manera agrupada, acerca del monto y procedencia de los recursos que modifican al patrimonio generado.

En el periodo que se informa no hubo variaciones al Patrimonio Contribuido

En el periodo que se informa el patrimonio generado, procede de la recepción de las aportaciones ordinarias tanto por las entidades federativas y la Secretaría

de Hacienda y Crédito Público, así como por la recepción de aportaciones extraordinarias tanto de entidades federativas y municipios.

IV) NOTAS AL ESTADO DE FLUJOS DE EFECTIVO

Efectivo y equivalentes

1. El análisis de los saldos inicial y final que figuran en la última parte del Estado de Flujo de Efectivo en la cuenta de efectivo y equivalentes es como sigue:

Concepto	2019	2018
BANCOS/TESORERÍA	127525.48	#SFP(1112,-1)
BANCOS/DEPENDENCIAS Y OTROS	#SFP(1113,1)	#SFP(1113,-1)
INVERSIONES TEMPORALES (HASTA 3 ME	0	#SFP(1114,-1)
FONDOS CON AFECTACIÓN ESPECÍFICA	0	#SFP(1115,-1)
DEPÓSITOS DE FONDOS DE TERCEROS E	#SFP(1116,1)	#SFP(1116,-1)
Total de EFECTIVO Y EQUIVALENTES	\$ 127,525.48	\$ -

2. Detallar las adquisiciones de bienes muebles e inmuebles con su monto global y, en su caso, el porcentaje de estas adquisiciones que fueron realizadas mediante subsidios de capital del sector central. Adicionalmente, revelar el importe de los pagos que durante el período se hicieron por la compra de los elementos citados.
3. Conciliación de los Flujos de Efectivo Netos de las Actividades de Operación y la cuenta de Ahorro/Desahorro antes de Rubros Extraordinarios.

	2019	2018
Ahorro/Desahorro antes de rubros		
<i>Movimientos de partidas (o rubros) que no</i>		
Depreciación		
Amortización		
Incrementos en las provisiones		
Incremento en inversiones producido por revaluación		
Ganancia/pérdida en venta de propiedad, planta y equipo		
Incremento en cuentas por cobrar		
Partidas extraordinarias		

Las cuentas que aparecen en el cuadro anterior no son exhaustivas y tienen como finalidad ejemplificar el formato que se sugiere para elaborar la nota.

V) CONCILIACIÓN ENTRE LOS INGRESOS PRESUPUESTARIOS Y CONTABLES, ASÍ COMO ENTRE LOS EGRESOS PRESUPUESTARIOS Y LOS GASTOS CONTABLES

La conciliación se presentará atendiendo a lo dispuesto por el Acuerdo por el que se emite el formato de conciliación entre los ingresos presupuestarios y contables, así como entre los egresos presupuestarios y los gastos contables.

b) NOTAS DE MEMORIA (CUENTAS DE ORDEN)

Las cuentas de orden se utilizan para registrar movimientos de valores que no afecten o modifiquen el balance del ente contable, sin embargo, su incorporación en libros es necesaria con fines de recordatorio contable, de control y en general sobre los aspectos administrativos, o bien, para consignar sus derechos o responsabilidades contingentes que puedan, o no, presentarse en el futuro.

Las cuentas que se manejan para efectos de estas Notas son las siguientes:

Cuentas de Orden Contables y Presupuestarias:

Contables:

Valores

Emisión de obligaciones

Avales y garantías

Juicios

Contratos para Inversión Mediante Proyectos para Prestación de Servicios (PPS) y Similares

Bienes concesionados o en comodato

Concepto	Importe
VALORES	#SFP(7100,1)
EMISIÓN DE OBLIGACIONES	#SFP(7200,1)
AVALES Y GARANTÍAS	#SFP(7300,1)
JUICIOS	#SFP(7400,1)
INVERSIÓN MEDIANTE PROYECTOS PARA PRESTACIÓN DE SERVICIOS (P)	#SFP(7500,1)

ELABORÓ:

AUTORIZÓ:

BIENES EN CONCESIONADOS O EN COMODATO	#SFP(7600,1)
	#SFP(7430,1)
Suma CUENTAS DE ORDEN CONTABLES	\$ -

Presupuestarias:

Cuentas de ingresos

Cuentas de egresos

Se informará, de manera agrupada, en las Notas a los Estados Financieros las cuentas de orden contables y cuentas de orden presupuestario, considerando al menos lo siguiente:

- 1. Los valores en custodia de instrumentos prestados a formadores de mercado e instrumentos de crédito recibidos en garantía de los formadores de mercado u otros.*
- 2. Por tipo de emisión de instrumento: monto, tasa y vencimiento.*
- 3. Los contratos firmados de construcciones por tipo de contrato.*
- 4. El avance que se registra en las cuentas de orden presupuestarias, previo al cierre presupuestario de cada periodo que se reporte*

c) NOTAS DE GESTIÓN ADMINISTRATIVA

1. Introducción

Los Estados Financieros de los entes públicos, proveen de información financiera a los principales usuarios de la misma, al Congreso y a los ciudadanos.

El objetivo del presente documento es la revelación del contexto y de los aspectos económicos-financieros más relevantes que influyeron en las decisiones del periodo, y que deberán ser

De esta manera, se informa y explica la respuesta del gobierno a las condiciones relacionadas con la información financiera de cada periodo de gestión; además, de exponer aquellas

2. Panorama Económico y Financiero

Se informará sobre las principales condiciones económico- financieras bajo las cuales el ente público estuvo operando; y las cuales influyeron en la toma de decisiones de la

ELABORÓ:

AUTORIZÓ:

3. Autorización e Historia

Se informará sobre:

- a) *Fecha de creación del ente.*
- b) *Principales cambios en su estructura.*

4. Organización y Objeto Social

Se informará sobre:

- a) *Objeto social.*
- b) *Principal actividad.*
- c) *Ejercicio fiscal.*
- d) *Régimen jurídico.*
- e) *Consideraciones fiscales del ente: revelar el tipo de contribuciones que esté obligado a pagar o retener.*
- f) *Estructura organizacional básica.*
- g) *Fideicomisos, mandatos y análogos de los cuales es fideicomitente o fideicomisario.*

5. Bases de Preparación de los Estados Financieros

Se informará sobre:

- a) *Si se ha observado la normatividad emitida por el CONAC y las disposiciones legales aplicables.*
- b) *La normatividad aplicada para el reconocimiento, valuación y revelación de los diferentes rubros de la información financiera, así como las bases de medición utilizadas para la elaboración de los estados financieros; por ejemplo: costo histórico, valor de realización, valor razonable, valor de recuperación o cualquier otro método empleado y los criterios de aplicación de los mismos.*
- c) *Postulados básicos.*
- d) *Normatividad supletoria. En caso de emplear varios grupos de normatividades (normatividades supletorias), deberá realizar la justificación razonable correspondiente, su alineación con los PBCG y a las características cualitativas asociadas descritas en el MCCG (documentos publicados en el Diario Oficial de la Federación, agosto 2009).*

ELABORÓ:

AUTORIZÓ:

- e) *Para las entidades que por primera vez estén implementando la base devengado de acuerdo a la Ley de Contabilidad, deberán:*
- *Revelar las nuevas políticas de reconocimiento;*
 - *Su plan de implementación;*
 - *Revelar los cambios en las políticas, la clasificación y medición de las mismas, así como su impacto en la información financiera, y*
 - *Presentar los últimos estados financieros con la normatividad anteriormente utilizada con las nuevas políticas para fines de comparación en la transición a la base*

6. Políticas de Contabilidad Significativas

Se informará sobre:

- a) *Actualización: se informará del método utilizado para la actualización del valor de los activos, pasivos y Hacienda Pública/Patrimonio y las razones de dicha elección. Así como informar de la desconexión o reconexión inflacionaria.*
- b) *Informar sobre la realización de operaciones en el extranjero y de sus efectos en la información financiera gubernamental.*
- c) *Método de valuación de la inversión en acciones de Compañías subsidiarias no consolidadas y asociadas.*
- d) *Sistema y método de valuación de inventarios y costo de lo vendido.*
- e) *Beneficios a empleados: revelar el cálculo de la reserva actuarial, valor presente de los ingresos esperados comparado con el valor presente de la estimación de gastos tanto de los beneficiarios actuales como futuros.*
- f) *Provisiones: objetivo de su creación, monto y plazo.*
- g) *Reservas: objetivo de su creación, monto y plazo.*
- h) *Cambios en políticas contables y corrección de errores junto con la revelación de los efectos que se tendrá en la información financiera del ente público, ya sea retrospectivos o prospectivos.*
- i) *Reclasificaciones: se deben revelar todos aquellos movimientos entre cuentas por efectos de cambios en los tipos de operaciones.*
- j) *Depuración y cancelación de saldos.*

7. Posición en Moneda Extranjera y Protección por Riesgo Cambiario

Se informará sobre:

- a) *Activos en moneda extranjera.*
- b) *Pasivos en moneda extranjera.*
- c) *Posición en moneda extranjera.*
- d) *Tipo de cambio.*
- e) *Equivalente en moneda nacional.*

*Lo anterior, por cada tipo de moneda extranjera que se encuentre en los rubros de activo y pasivo.
Adicionalmente, se informará sobre los métodos de protección de riesgo por variaciones en el tipo de cambio.*

8. Reporte Analítico del Activo

Debe mostrar la siguiente información:

- a) *Vida útil o porcentajes de depreciación, deterioro o amortización utilizados en los diferentes tipos de activos.*
- b) *Cambios en el porcentaje de depreciación o valor residual de los activos.*
- c) *Importe de los gastos capitalizados en el ejercicio, tanto financieros como de investigación y desarrollo.*
- d) *Riesgos por tipo de cambio o tipo de interés de las inversiones financieras.*
- e) *Valor activado en el ejercicio de los bienes construidos por la entidad.*
- f) *Otras circunstancias de carácter significativo que afecten el activo, tales como bienes en garantía, señalados en embargos, litigios, títulos de inversiones entregados en garantías, baja significativa del valor de inversiones financieras, etc.*
- g) *Desmantelamiento de Activos, procedimientos, implicaciones, efectos contables.*
- h) *Administración de activos; planeación con el objetivo de que el ente los utilice de manera más efectiva.*

Adicionalmente, se deben incluir las explicaciones de las principales variaciones en el activo, en cuadros comparativos como sigue:

- a) *Inversiones en valores.*
- b) *Patrimonio de Organismos descentralizados de Control Presupuestario Indirecto.*
- c) *Inversiones en empresas de participación mayoritaria.*
- d) *Inversiones en empresas de participación minoritaria.*
- e) *Patrimonio de organismos descentralizados de control presupuestario directo, según corresponda.*

9. Fideicomisos, Mandatos y Análogos

Se deberá informar:

- a) *Por ramo administrativo que los reporta.*
- b) *Enlistar los de mayor monto de disponibilidad, relacionando aquéllos que conforman el 80% de las disponibilidades.*

10. Reporte de la Recaudación

- a) *Análisis del comportamiento de la recaudación correspondiente al ente público o cualquier tipo de ingreso, de forma separada los ingresos locales de los federales.*
- b) *Proyección de la recaudación e ingresos en el mediano plazo.*

11. Información sobre la Deuda y el Reporte Analítico de la Deuda

- a) *Utilizar al menos los siguientes indicadores: deuda respecto al PIB y deuda respecto a la recaudación tomando, como mínimo, un periodo igual o menor a 5 años.*
- b) *Información de manera agrupada por tipo de valor gubernamental o instrumento financiero en la que se consideren intereses, comisiones, tasa, perfil de vencimiento y otros gastos de la deuda.*

12. Calificaciones otorgadas

Informar, tanto del ente público como cualquier transacción realizada, que haya sido sujeta a una calificación crediticia.

13. Proceso de Mejora

Se informará de:

- a) Principales Políticas de control interno.
- b) Medidas de desempeño financiero, metas y alcance.

14. Información por Segmentos

Cuando se considere necesario se podrá revelar la información financiera de manera segmentada debido a la diversidad de las actividades y operaciones que realizan los entes. Consecuentemente, esta información contribuye al análisis más preciso de la situación financiera, grados y fuentes de riesgo y crecimiento potencial de negocio.

15. Eventos Posteriores al Cierre

El ente público informará el efecto en sus estados financieros de aquellos hechos ocurridos en el período posterior al que informa, que proporcionan mayor evidencia sobre eventos.

16. Partes Relacionadas

Se debe establecer por escrito que no existen partes relacionadas que pudieran ejercer influencia significativa sobre la toma de decisiones financieras y operativas.

17. Responsabilidad Sobre la Presentación Razonable de la Información Contable

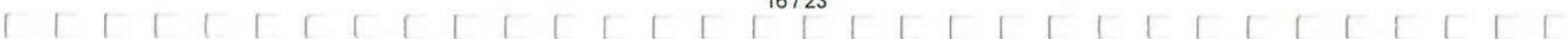
La Información Contable deberá estar firmada en cada página de la misma e incluir al final la siguiente leyenda: "Bajo protesta de decir verdad declaramos que los Estados

"Bajo protesta de decir verdad declaramos que los Estados Financieros y sus notas, son razonablemente correctos y son responsabilidad del emisor".

NOMBRE DEL ENTE PÚBLICO
ESTADO DE
NOTAS A LOS ESTADOS FINANCIEROS

ELABORÓ:

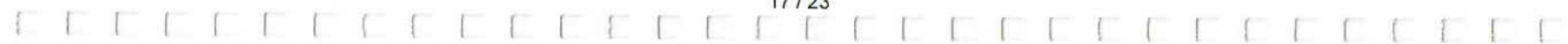
AUTORIZÓ:



NOMBRE DEL ENTE PÚBLICO
ESTADO DE
NOTAS A LOS ESTADOS FINANCIEROS

ELABORÓ:

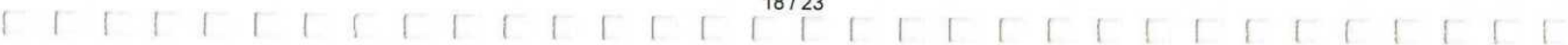
AUTORIZÓ:



NOMBRE DEL ENTE PÚBLICO
ESTADO DE
NOTAS A LOS ESTADOS FINANCIEROS

ELABORÓ:

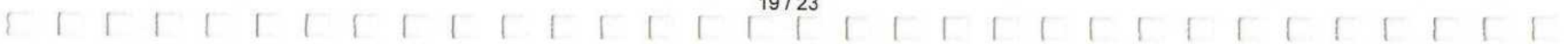
AUTORIZÓ:



NOMBRE DEL ENTE PÚBLICO
ESTADO DE
NOTAS A LOS ESTADOS FINANCIEROS

ELABORÓ:

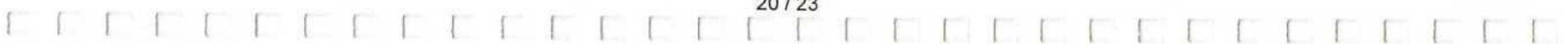
AUTORIZÓ:



NOMBRE DEL ENTE PÚBLICO
ESTADO DE
NOTAS A LOS ESTADOS FINANCIEROS

ELABORÓ:

AUTORIZÓ:

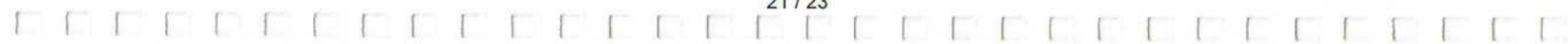


NOMBRE DEL ENTE PÚBLICO
ESTADO DE
NOTAS A LOS ESTADOS FINANCIEROS

Fecha 21/04/2021
Hora de impresión 10:10 a. m.

ELABORÓ:

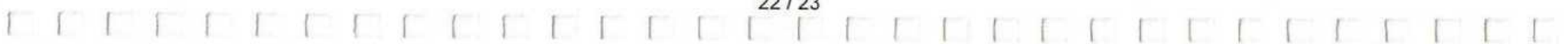
AUTORIZÓ:



NOMBRE DEL ENTE PÚBLICO
ESTADO DE
NOTAS A LOS ESTADOS FINANCIEROS

ELABORÓ:

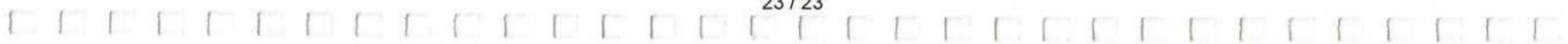
AUTORIZÓ:



NOMBRE DEL ENTE PÚBLICO
ESTADO DE
NOTAS A LOS ESTADOS FINANCIEROS

ELABORÓ:

AUTORIZÓ:



Objeto del Gasto	Aprobado	Ampliación	Reducción	Modificado
10000 SERVICIOS PERSONALES	\$1,066,497.20	\$0.00	\$33,000.00	\$1,033,497.20
11000 REMUNERACIONES AL PERSONAL DE CARACTER PE	\$862,997.60	\$0.00	\$0.00	\$862,997.60
11300 SUELDOS BASE AL PERSONAL PERMANENTE	\$862,997.60	\$0.00	\$0.00	\$862,997.60
11302 SUELDOS AL PERSONAL DE CONFIANZA	\$842,997.60	\$0.00	\$0.00	\$842,997.60
11306 AJUSTE DE CALENDARIO	\$20,000.00	\$0.00	\$0.00	\$20,000.00
13000 REMUNERACIONES ADICIONALES Y ESPECIALES	\$203,499.60	\$0.00	\$33,000.00	\$170,499.60
13200 PRIMAS DE VACACIONES, DOMINICAL Y GRATIFICAC	\$170,499.60	\$0.00	\$0.00	\$170,499.60
13201 PRIMAS DE VACACIONES	\$30,000.00	\$0.00	\$0.00	\$30,000.00
13203 GRATIFICACIÓN DE FIN DE AÑO	\$140,499.60	\$0.00	\$0.00	\$140,499.60
13400 COMPENSACIONES	\$33,000.00	\$0.00	\$33,000.00	\$0.00
13401 COMPENSACIONES ORDINARIAS	\$33,000.00	\$0.00	\$33,000.00	\$0.00
20000 MATERIALES Y SUMINISTROS	\$444,915.40	\$158,067.29	\$134,600.00	\$468,382.69
21000 MATERIALES DE ADMINISTRACION, EMISION DE DOCI	\$160,000.00	\$50,257.29	\$91,000.00	\$119,257.29
21100 MATERIALES, ÚTILES Y EQUIPOS MENORES DE OFIC	\$55,000.00	\$2,570.00	\$31,000.00	\$26,570.00
21101 MATERIALES PARA SERVICIO EN GENERAL	\$40,000.00	\$0.00	\$31,000.00	\$9,000.00
21102 ARTÍCULOS Y MATERIAL DE OFICINA	\$15,000.00	\$2,570.00	\$0.00	\$17,570.00
21400 MATERIALES, ÚTILES Y EQUIPOS MENORES DE TEC	\$15,000.00	\$19,000.00	\$0.00	\$34,000.00
21401 SUMINISTROS INFORMÁTICOS	\$15,000.00	\$19,000.00	\$0.00	\$34,000.00
21500 MATERIAL IMPRESO E INFORMACIÓN DIGITAL	\$30,000.00	\$0.00	\$30,000.00	\$0.00
21501 ARTÍCULOS DIVERSOS DE CARÁCTER COMERCIAL	\$15,000.00	\$0.00	\$15,000.00	\$0.00
21502 ARTÍCULOS PARA SERVICIOS GENERALES	\$15,000.00	\$0.00	\$15,000.00	\$0.00
21600 MATERIAL DE LIMPIEZA	\$60,000.00	\$28,687.29	\$30,000.00	\$58,687.29
21601 MATERIALES Y ARTÍCULOS DE LIMPIEZA	\$60,000.00	\$28,687.29	\$30,000.00	\$58,687.29
22000 ALIMENTOS Y UTENSILIOS	\$10,000.00	\$0.00	\$0.00	\$10,000.00
22100 PRODUCTOS ALIMENTICIOS PARA PERSONAS	\$10,000.00	\$0.00	\$0.00	\$10,000.00
22105 PRODUCTOS DIVERSOS PARA ALIMENTACIÓN DE PI	\$10,000.00	\$0.00	\$0.00	\$10,000.00
24000 MATERIALES Y ARTICULOS DE CONSTRUCCION Y DE	\$40,000.00	\$0.00	\$0.00	\$40,000.00
24100 PRODUCTOS MINERALES NO METÁLICOS	\$40,000.00	\$0.00	\$0.00	\$40,000.00
24101 MATERIAL DE FERRETERÍA PARA CONSTRUCCIÓN Y	\$40,000.00	\$0.00	\$0.00	\$40,000.00
25000 PRODUCTOS QUIMICOS, FARMACEUTICOS Y DE LABO	\$31,000.00	\$80,040.00	\$0.00	\$111,040.00
25300 MEDICINAS Y PRODUCTOS FARMACÉUTICOS	\$1,000.00	\$0.00	\$0.00	\$1,000.00
25301 MEDICINAS Y PRODUCTOS FARMACÉUTICOS DE AP	\$1,000.00	\$0.00	\$0.00	\$1,000.00
25900 OTROS PRODUCTOS QUÍMICOS	\$30,000.00	\$80,040.00	\$0.00	\$110,040.00
25901 OTRAS SUBSTANCIAS Y PRODUCTOS QUÍMICOS	\$30,000.00	\$80,040.00	\$0.00	\$110,040.00
26000 COMBUSTIBLES, LUBRICANTES Y ADITIVOS	\$168,915.40	\$9,110.00	\$30,000.00	\$148,025.40
26100 COMBUSTIBLES, LUBRICANTES Y ADITIVOS	\$168,915.40	\$9,110.00	\$30,000.00	\$148,025.40
26101 COMBUSTIBLES, LUBRICANTES Y ADITIVOS	\$168,915.40	\$9,110.00	\$30,000.00	\$148,025.40
27000 VESTUARIO, BLANCOS, PRENDAS DE PROTECCION Y	\$5,000.00	\$2,660.00	\$0.00	\$7,660.00
27100 VESTUARIO Y UNIFORMES	\$5,000.00	\$2,660.00	\$0.00	\$7,660.00
27106 PRODUCTOS TEXTILES ADQUIRIDOS COMO VESTUA	\$5,000.00	\$2,660.00	\$0.00	\$7,660.00
29000 HERRAMIENTAS, REFACCIONES Y ACCESORIOS MEN	\$30,000.00	\$16,000.00	\$13,600.00	\$32,400.00
29100 HERRAMIENTAS MENORES	\$10,000.00	\$0.00	\$3,600.00	\$6,400.00
29101 ACCESORIOS Y MATERIALES MENORES	\$10,000.00	\$0.00	\$3,600.00	\$6,400.00
29400 REFACCIONES Y ACCESORIOS MENORES DE EQUIP	\$10,000.00	\$16,000.00	\$0.00	\$26,000.00
29403 REFACCIONES Y ACCESORIOS MENORES DE CARÁ	\$10,000.00	\$16,000.00	\$0.00	\$26,000.00
29600 REFACCIONES Y ACCESORIOS MENORES DE EQUIP	\$10,000.00	\$0.00	\$10,000.00	\$0.00
29602 ARTÍCULOS AUTOMOTRICES MENORES	\$10,000.00	\$0.00	\$10,000.00	\$0.00
30000 SERVICIOS GENERALES	\$1,492,364.60	\$438,550.00	\$147,050.00	\$1,783,864.60
31000 SERVICIOS BASICOS	\$1,241,600.00	\$424,550.00	\$5,000.00	\$1,661,150.00
31100 ENERGÍA ELÉCTRICA	\$1,220,000.00	\$421,550.00	\$0.00	\$1,641,550.00



**ORGANISMO OPERADOR DE AGUA POTABLE,
NAYARIT**

Estado del Ejercicio del Presupuesto por Capitulo del Gasto Al 31/dic./2020

Usr: supervisor
Rep: rptEstadoPresupuestoEgresos AprMod

Fecha y hora de Impresión | 08/abr./2021
12:22 a. m.

Objeto del Gasto	Aprobado	Ampliación	Reducción	Modificado
31101 ENERGÍA ELÉCTRICA	\$1,220,000.00	\$421,550.00	\$0.00	\$1,641,550.00
31300 AGUA	\$800.00	\$0.00	\$0.00	\$800.00
31301 AGUA	\$800.00	\$0.00	\$0.00	\$800.00
31400 TELEFONÍA TRADICIONAL	\$15,000.00	\$3,000.00	\$0.00	\$18,000.00
31401 TELEFONÍA TRADICIONAL	\$15,000.00	\$3,000.00	\$0.00	\$18,000.00
31500 TELEFONÍA CELULAR	\$800.00	\$0.00	\$0.00	\$800.00
31501 TELEFONÍA CELULAR	\$800.00	\$0.00	\$0.00	\$800.00
31800 SERVICIOS POSTALES Y TELEGRÁFICOS	\$5,000.00	\$0.00	\$5,000.00	\$0.00
31801 SERVICIO POSTAL	\$5,000.00	\$0.00	\$5,000.00	\$0.00
32000 SERVICIOS DE ARRENDAMIENTO	\$10,000.00	\$0.00	\$0.00	\$10,000.00
32600 ARRENDAMIENTO DE MAQUINARIA, OTROS EQUIPO:	\$10,000.00	\$0.00	\$0.00	\$10,000.00
32601 ARRENDAMIENTO DE MAQUINARIA, OTROS EQUIPO:	\$10,000.00	\$0.00	\$0.00	\$10,000.00
33000 SERVICIOS PROFESIONALES, CIENTIFICOS, TECNICO	\$30,000.00	\$0.00	\$30,000.00	\$0.00
33100 SERVICIOS LEGALES, DE CONTABILIDAD, AUDITORÍ	\$15,000.00	\$0.00	\$15,000.00	\$0.00
33102 OTRAS ASESORÍAS PARA LA OPERACIÓN DE PROGI	\$15,000.00	\$0.00	\$15,000.00	\$0.00
33600 SERVICIOS DE APOYO ADMINISTRATIVO, TRADUCCI	\$15,000.00	\$0.00	\$15,000.00	\$0.00
33602 OTROS SERVICIOS COMERCIALES	\$15,000.00	\$0.00	\$15,000.00	\$0.00
34000 SERVICIOS FINANCIEROS, BANCARIOS Y COMERCIAL	\$10,000.00	\$0.00	\$3,000.00	\$7,000.00
34100 SERVICIOS FINANCIEROS Y BANCARIOS	\$5,000.00	\$0.00	\$0.00	\$5,000.00
34101 COMISIONES BANCARIAS	\$5,000.00	\$0.00	\$0.00	\$5,000.00
34500 SEGURO DE BIENES PATRIMONIALES	\$5,000.00	\$0.00	\$3,000.00	\$2,000.00
34501 SEGUROS DE BIENES PATRIMONIALES	\$5,000.00	\$0.00	\$3,000.00	\$2,000.00
35000 SERVICIOS DE INSTALACION, REPARACION, MANTEN	\$90,000.00	\$7,000.00	\$52,550.00	\$44,450.00
35100 CONSERVACIÓN Y MANTENIMIENTO MENOR DE INM	\$40,000.00	\$0.00	\$35,500.00	\$4,500.00
35101 MANTENIMIENTO Y CONSERVACIÓN DE INMUEBLES	\$20,000.00	\$0.00	\$20,000.00	\$0.00
35102 MANTENIMIENTO Y CONSERVACIÓN DE INMUEBLES	\$20,000.00	\$0.00	\$15,500.00	\$4,500.00
35500 REPARACIÓN Y MANTENIMIENTO DE EQUIPO DE TR,	\$20,000.00	\$7,000.00	\$0.00	\$27,000.00
35501 REPARACIÓN Y MANTENIMIENTO DE EQUIPO DE TR,	\$20,000.00	\$7,000.00	\$0.00	\$27,000.00
35700 INSTALACIÓN, REPARACIÓN Y MANTENIMIENTO DE	\$30,000.00	\$0.00	\$17,050.00	\$12,950.00
35701 MANTENIMIENTO Y CONSERVACIÓN DE MAQUINARI,	\$30,000.00	\$0.00	\$17,050.00	\$12,950.00
36000 SERVICIOS DE COMUNICACION SOCIAL Y PUBLICIDA	\$5,000.00	\$7,000.00	\$0.00	\$12,000.00
36100 DIFUSIÓN POR RADIO, TELEVISIÓN Y OTROS MEDIO	\$5,000.00	\$7,000.00	\$0.00	\$12,000.00
36101 DIFUSIÓN POR RADIO, TELEVISIÓN Y OTROS MEDIO	\$5,000.00	\$7,000.00	\$0.00	\$12,000.00
37000 SERVICIOS DE TRASLADO Y VIATICOS	\$25,000.00	\$0.00	\$22,400.00	\$2,600.00
37200 PASAJES TERRESTRES	\$15,000.00	\$0.00	\$15,000.00	\$0.00
37201 PASAJES TERRESTRES	\$15,000.00	\$0.00	\$15,000.00	\$0.00
37500 VIÁTICOS EN EL PAÍS	\$10,000.00	\$0.00	\$7,400.00	\$2,600.00
37501 VIÁTICOS EN EL PAÍS	\$10,000.00	\$0.00	\$7,400.00	\$2,600.00
38000 SERVICIOS OFICIALES	\$5,364.60	\$0.00	\$1,700.00	\$3,664.60
38200 GASTOS DE ORDEN SOCIAL Y CULTURAL	\$5,364.60	\$0.00	\$1,700.00	\$3,664.60
38201 GASTOS DE ORDEN SOCIAL Y CULTURAL	\$5,364.60	\$0.00	\$1,700.00	\$3,664.60
39000 OTROS SERVICIOS GENERALES	\$75,400.00	\$0.00	\$32,400.00	\$43,000.00
39200 IMPUESTOS Y DERECHOS	\$15,400.00	\$0.00	\$15,400.00	\$0.00
39202 OTROS IMPUESTOS Y DERECHOS	\$15,400.00	\$0.00	\$15,400.00	\$0.00
39900 OTROS SERVICIOS GENERALES	\$60,000.00	\$0.00	\$17,000.00	\$43,000.00
39901 SERVICIOS DE ALIMENTACIÓN	\$30,000.00	\$0.00	\$17,000.00	\$13,000.00
39902 OTROS SERVICIOS GENERALES	\$30,000.00	\$0.00	\$0.00	\$30,000.00
50000 BIENES MUEBLES, INMUEBLES E INTANGIBLE:	\$30,000.00	\$0.00	\$30,000.00	\$0.00
51000 MOBILIARIO Y EQUIPO DE ADMINISTRACION	\$30,000.00	\$0.00	\$30,000.00	\$0.00
51100 Muebles de oficina y estantería	\$15,000.00	\$0.00	\$15,000.00	\$0.00



**ORGANISMO OPERADOR DE AGUA POTABLE,
NAYARIT**

Estado del Ejercicio del Presupuesto por Capítulo del Gasto Al 31/dic./2020

Usu: supervisor

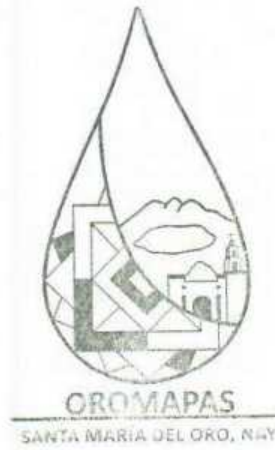
Rep: rptEstadoPresupuestoEgresos_AprMod

Fecha y hora de Impresión | 08/abr./2021
12:22 a. m.

Objeto del Gasto		Aprobado	Ampliación	Reducción	Modificado
51107	MOBILIARIO Y EQUIPO	\$15,000.00	\$0.00	\$15,000.00	\$0.00
51500	Equipo de cómputo y de tecnologías de la información	\$15,000.00	\$0.00	\$15,000.00	\$0.00
51504	MOBILIARIO Y EQUIPO DE CÓMPUTO	\$15,000.00	\$0.00	\$15,000.00	\$0.00
60000	INVERSION PUBLICA	\$1.00	\$105,000.00	\$0.00	\$105,001.00
61000	OBRA PUBLICA EN BIENES DE DOMINIO PUBLICO	\$1.00	\$105,000.00	\$0.00	\$105,001.00
61300	Construcción de obras para el abastecimiento de agua, p	\$1.00	\$105,000.00	\$0.00	\$105,001.00
61301	INFRAESTRUCTURA DE AGUA POTABLE, SANEAMIEI	\$1.00	\$105,000.00	\$0.00	\$105,001.00
Total		\$3,033,778.20	\$701,617.29	\$344,650.00	\$3,390,745.49


C/ JUAN DE JESUS HERNANDEZ TORRES
DIRECTOR GENERAL


CP ROXANA ALEJANDRA ZAMORA PAEZ
CONTADOR





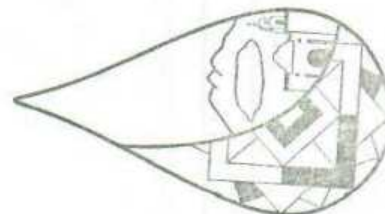
ORGANISMO OPERADOR DE AGUA POTABLE, ALCANTARILLADO Y SANEAMIENTO DEL MUNICIPIO DE NAYARIT

Estado Analítico de Ingresos Presupuestales
Al 31/dic./2020

Usu. supervisor
Rep: rptEstadoPresupuestalIngresos

Fecha y hora de Impresión 08/abr./2021 12:25 a. m.

Fuente de Ingresos	Ley de Ingresos Estimada	Ampliaciones / (Reducciones)	Ley de Ingresos Modificada	Ingresos Devengados	Ingresos Recaudados	Devengado Por Recaudar	Avance de Recaudación (Recaudación / Estimación)
31 <u>CONTRIBUCIONES DE MEJORAS POR OBRAS PÚBLICAS</u>	\$0.00	\$105,000.00	\$105,000.00	\$105,000.00	\$105,000.00	\$0.00	100.00 %
aportaciones voluntarias	\$0.00	\$105,000.00	\$105,000.00	\$105,000.00	\$105,000.00	\$0.00	100.00 %
43 <u>DERECHOS POR PRESTACIÓN DE SERVICIOS</u>	\$1,690,728.20	\$14,950.86	\$1,705,679.06	\$1,257,152.86	\$1,257,152.86	\$0.00	73.70 %
AGUA POTABLE	\$1,650,728.20	\$14,950.86	\$1,665,679.06	\$1,257,152.86	\$1,257,152.86	\$0.00	75.47 %
USUARIOS	\$1,636,594.20	\$14,950.86	\$1,651,545.06	\$1,257,152.86	\$1,257,152.86	\$0.00	76.11 %
TOMA DOMESTICA CINCUENTA PORCIENTO	\$406,500.77	\$0.00	\$406,500.77	\$176,357.59	\$176,357.59	\$0.00	43.38 %
TOMA DOMESTICA CIEN PORCIENTO	\$1,060,000.00	\$0.00	\$1,060,000.00	\$929,940.36	\$929,940.36	\$0.00	88.56 %
TOMA COMERCIAL	\$81,941.85	\$0.00	\$81,941.85	\$60,918.14	\$60,918.14	\$0.00	74.34 %
TOMA GANADERA	\$22,568.35	\$14,178.66	\$36,747.01	\$36,747.01	\$36,747.01	\$0.00	100.00 %
SERVICIOS PUBLICOS	\$62,064.94	\$0.00	\$62,064.94	\$38,899.27	\$38,899.27	\$0.00	62.67 %
POR CONSUMO	\$13,518.29	\$772.20	\$14,290.49	\$14,290.49	\$14,290.49	\$0.00	100.00 %
CONTRATOS	\$13,104.00	\$0.00	\$13,104.00	\$0.00	\$0.00	\$0.00	0.00 %
TOMA DOMESTICA CINCUENTA PORCIENTO	\$3,000.00	\$0.00	\$3,000.00	\$0.00	\$0.00	\$0.00	0.00 %
TOMA DOMESTICA CIEN PORCIENTO	\$6,104.00	\$0.00	\$6,104.00	\$0.00	\$0.00	\$0.00	0.00 %
TOMA COMERCIAL	\$1,000.00	\$0.00	\$1,000.00	\$0.00	\$0.00	\$0.00	0.00 %
TOMA GANADERA	\$1,000.00	\$0.00	\$1,000.00	\$0.00	\$0.00	\$0.00	0.00 %
SERVICIOS PUBLICOS	\$1,000.00	\$0.00	\$1,000.00	\$0.00	\$0.00	\$0.00	0.00 %
POR CONSUMO	\$1,000.00	\$0.00	\$1,000.00	\$0.00	\$0.00	\$0.00	0.00 %
CAMBIO DE DOMINIO	\$1,030.00	\$0.00	\$1,030.00	\$0.00	\$0.00	\$0.00	0.00 %
CAMBIO DE DOMINIO	\$1,030.00	\$0.00	\$1,030.00	\$0.00	\$0.00	\$0.00	0.00 %
ALCANTARILLADO	\$40,000.00	\$0.00	\$40,000.00	\$0.00	\$0.00	\$0.00	0.00 %
USUARIOS	\$20,000.00	\$0.00	\$20,000.00	\$0.00	\$0.00	\$0.00	0.00 %
RED CASA HABITACION	\$20,000.00	\$0.00	\$20,000.00	\$0.00	\$0.00	\$0.00	0.00 %
CONTRATOS	\$20,000.00	\$0.00	\$20,000.00	\$0.00	\$0.00	\$0.00	0.00 %
RED CASA HABITACION	\$20,000.00	\$0.00	\$20,000.00	\$0.00	\$0.00	\$0.00	0.00 %
51 <u>PRODUCTOS</u>	\$49.00	\$16.43	\$65.43	\$45.35	\$45.35	\$0.00	69.31 %
PRODUCTOS FINANCIEROS	\$49.00	\$16.43	\$65.43	\$45.35	\$45.35	\$0.00	69.31 %
PRODUCTOS FINANCIEROS BBVA	\$25.00	\$0.00	\$25.00	\$4.92	\$4.92	\$0.00	19.68 %
PRODUCTOS FINANCIEROS A SOCIOS	\$24.00	\$16.43	\$40.43	\$40.43	\$40.43	\$0.00	100.00 %
93 <u>SUBSIDIOS Y SUBVENCIONES</u>	\$1,343,001.00	\$237,000.00	\$1,580,001.00	\$1,580,000.00	\$1,580,000.00	\$0.00	99.99 %
SUBSIDIOS	\$1,343,001.00	\$237,000.00	\$1,580,001.00	\$1,580,000.00	\$1,580,000.00	\$0.00	99.99 %
SUBSIDIOS OROMAPAS	\$1,343,000.00	\$237,000.00	\$1,580,000.00	\$1,580,000.00	\$1,580,000.00	\$0.00	100.00 %
SUBSIDIOS EXTRAORDINARIO	\$1.00	\$0.00	\$1.00	\$0.00	\$0.00	\$0.00	0.00 %
Total	\$3,033,778.20	\$356,967.29	\$3,390,745.49	\$2,942,198.21	\$2,942,198.21	\$0.00	86.77 %



OROMAPAS
SANTA MARIA DEL ORO, NAV.




ORGANISMO OPERADOR DE AGUA POTABLE, ALCANTARILLADO Y SANEAMIENTO DEL MUNICIPIO DE NAYARIT

Estado Analítico de Ingresos Presupuestales
Al 31/dic./2020

Utr: supervisor
Rep: rptEstadoPresupuestoIngresos

Fecha y hora de impresión: 08/abr./2021 12:25 a. m.

Fuente de Ingresos	Ley de Ingresos Estimada	Ampliaciones / (Reducciones)	Ley de Ingresos Modificada	Ingresos Devengados	Ingresos Recaudados	Devengado Por Recaudar	Avance de Recaudación (Recaudación / Estimación)
--------------------	--------------------------	------------------------------	----------------------------	---------------------	---------------------	------------------------	--




C. JUAN DE JESUS HERNANDEZ TORRES
DIRECTOR GENERAL


CP ROXANA ALEJANDRA ZAMORA PAEZ
CONTADOR

Cuenta Pública 2020
ORGANISMO OPERADOR DE AGUA POTABLE, ALCANTARILLADO Y SANEAMIENTO DEL MUNICIPIO DE SANTA MARÍA DEL ORO, NAYARIT
 Estado Analítico de Ingresos
 Del 1 de Enero al 31 de Diciembre de 2020

Rubro de Ingresos	Ingreso					Diferencia (6 = 5 - 1)
	Estimado (1)	Ampliaciones y Reducciones (2)	Modificado (3 = 1 + 2)	Devenido (4)	Recaudado (5)	
Impuestos	0	0	0	0	0	0
Cuotas y Aportaciones de Seguridad Social	0	0	0	0	0	0
Contribuciones de Mejoras	0	105,000	105,000	105,000	105,000	105,000
Derechos	1,690,728	14,951	1,705,679	1,257,153	1,257,153	-433,575
Productos	49	16	65	45	45	-4
Aprovechamientos	0	0	0	0	0	0
Ingresos por Venta de Bienes, Prestación de Servicios y Otros Ingresos	0	0	0	0	0	0
Participaciones, Aportaciones, Convenios, Incentivos Derivados de la Colaboración Fiscal y Fondos Distintos de Aportaciones	0	0	0	0	0	0
Transferencias, Asignaciones, Subsidios y Subvenciones, y Pensiones y Jubilaciones	1,343,001	237,000	1,580,001	1,580,000	1,580,000	236,999
Ingresos Derivados de Financiamientos	0	0	0	0	0	0
Total	3,033,778	356,967	3,390,745	2,942,198	2,942,198	-91,580
				Ingresos excedentes*		-91,580

Estado Analítico de Ingresos Por Fuente de Financiamiento	Ingreso					Diferencia (6 = 5 - 1)
	Estimado (1)	Ampliaciones y Reducciones (2)	Modificado (3 = 1 + 2)	Devenido (4)	Recaudado (5)	
Ingresos del Poder Ejecutivo Federal o Estatal y de los Municipios						
Impuestos	0	0	0	0	0	0
Cuotas y Aportaciones de Seguridad Social	0	0	0	0	0	0
Contribuciones de Mejoras	0	105,000	105,000	105,000	105,000	105,000
Derechos	1,690,728	14,951	1,705,679	1,257,153	1,257,153	-433,575
Productos	49	16	65	45	45	-4
Aprovechamientos	0	0	0	0	0	0
Participaciones, Aportaciones, Convenios, Incentivos Derivados de la Colaboración Fiscal y Fondos Distintos de Aportaciones	0	0	0	0	0	0
Transferencias, Asignaciones, Subsidios y Subvenciones, y Pensiones y Jubilaciones	1,343,001	237,000	1,580,001	1,580,000	1,580,000	236,999
						0
Ingresos de los Entes Públicos de los Poderes Legislativo y Judicial, de los Organos Autónomos y del Sector Parastatal o Paramunicipal, así como de las Empresas Productivas del Estado						
Cuotas y Aportaciones de Seguridad Social	0	0	0	0	0	0
Productos	0	0	0	0	0	0
Ingresos por Venta de Bienes, Prestación de Servicios y Otros Ingresos	0	0	0	0	0	0
Transferencias, Asignaciones, Subsidios y Subvenciones, y Pensiones y Jubilaciones	0	0	0	0	0	0
Ingresos derivados de financiamiento						
Ingresos Derivados de Financiamientos	0	0	0	0	0	0
Total	3,033,778	356,967	3,390,745	2,942,198	2,942,198	-91,580
				Ingresos excedentes		-91,580


 JUAN DE JESÚS HERNÁNDEZ TORRES
 DIRECTOR GENERAL


 CP ROXANA ALEJANDRA ZAMORA PAEZ
 CONTADOR




Cuenta Pública 2020
ORGANISMO OPERADOR DE AGUA POTABLE, ALCANTARILLADO Y SANEAMIENTO DEL MUNICIPIO DE SANTA MARIA DEL ORO, NAYARIT
 Estado Analítico del Ejercicio del Presupuesto de Egresos
 Clasificación Económica (por Tipo de Gasto)
 Del 1 de Enero al 31 de Diciembre de 2020

Concepto	Egresos					Subejercicio 6 = (3 - 4)
	Aprobado	Ampliaciones/ (Reducciones)	Modificado	Devengado	Pagado	
	1	2	3 = (1 + 2)	4	5	
Gasto Corriente	3,003,777	261,967	3,265,744	2,893,931	2,893,931	391,813
Gasto de Capital	30,001	75,000	105,001	0	0	105,001
Amortización de la Deuda y Disminución de Pasivos	0	0	0	0	0	0
Pensiones y Jubilaciones	0	0	0	0	0	0
Participaciones	0	0	0	0	0	0
Total del Gasto	3,033,778	336,967	3,370,745	2,893,931	2,893,931	496,814

C. Juan de Jesús Hernández Torres
 C. JUAN DE JESÚS HERNANDEZ TORRES
 DIRECTOR GENERAL

CP Roxana Alejandra Zamora Paez
 CP ROXANA ALEJANDRA ZAMORA PAEZ
 CONTADOR




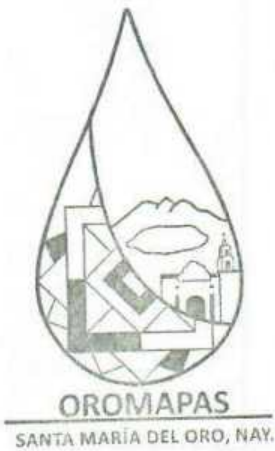
ORG. APAS
 SANTA MARIA DEL ORO, NAY.

Cuenta Pública 2020
ORGANISMO OPERADOR DE AGUA POTABLE, ALCANTARILLADO Y SANEAMIENTO DEL MUNICIPIO DE SANTA MARIA DEL ORO, NAYARIT
 Estado Analítico del Ejercicio del Presupuesto de Egresos
 Clasificación Funcional (Finalidad y Función)
 Del 1 de Enero al 31 de Diciembre de 2020

Concepto	Egresos					Subejercicio 8 = (3 - 4)
	Aprobado	Ampliaciones/ (Reducciones)	Modificado	Devengado	Pagado	
	1	2	3 = (1 + 2)	4	5	
Gobierno	0	0	0	0	0	0
Legislación	0	0	0	0	0	0
Justicia	0	0	0	0	0	0
Coordinación de la Política de Gobierno	0	0	0	0	0	0
Relaciones Exteriores	0	0	0	0	0	0
Asuntos Financieros y Hacendarios	0	0	0	0	0	0
Seguridad Nacional	0	0	0	0	0	0
Asuntos de Orden Público y de Seguridad Interior	0	0	0	0	0	0
Otros Servicios Generales	0	0	0	0	0	0
Desarrollo Social	3,033,778	356,967	3,390,745	2,893,931	2,893,931	496,814
Protección Ambiental	3,033,778	356,967	3,390,745	2,893,931	2,893,931	496,814
Vivienda y Servicios a la Comunidad	0	0	0	0	0	0
Salud	0	0	0	0	0	0
Recreación, Cultura y Otras Manifestaciones Sociales	0	0	0	0	0	0
Educación	0	0	0	0	0	0
Protección Social	0	0	0	0	0	0
Otros Asuntos Sociales	0	0	0	0	0	0
Desarrollo Económico	0	0	0	0	0	0
Asuntos Económicos, Comerciales y Laborales en General	0	0	0	0	0	0
Agropecuaria, Silvicultura, Pesca y Caza	0	0	0	0	0	0
Combustibles y Energía	0	0	0	0	0	0
Minería, Manufacturas y Construcción	0	0	0	0	0	0
Transporte	0	0	0	0	0	0
Comunicaciones	0	0	0	0	0	0
Turismo	0	0	0	0	0	0
Ciencia, Tecnología e Innovación	0	0	0	0	0	0
Otras Industrias y Otros Asuntos Económicos	0	0	0	0	0	0
Otras no Clasificadas en Funciones Anteriores	0	0	0	0	0	0
Transacciones de la Deuda Pública / Costo Financiero de la Deuda	0	0	0	0	0	0
Transferencias, Participaciones y Aportaciones entre Diferentes Niveles y Ordenes de Gobierno	0	0	0	0	0	0
Saneamiento del Sistema Financiero	0	0	0	0	0	0
Adeudos de Ejercicios Fiscales Anteriores	0	0	0	0	0	0
Total del Gasto	3,033,778	356,967	3,390,745	2,893,931	2,893,931	496,814


 C. JUAN DE JESÚS HERNÁNDEZ TORRES
 DIRECTOR GENERAL


 CP ROXANA ALCANDORA ZAMORA PAEZ
 CONTADOR




Cuenta Pública 2020
 ORGANISMO OPERADOR DE AGUA POTABLE, ALCANTARILLADO Y DARSENTAMIENTO DEL MUNICIPIO DE SANTA MARÍA DEL ORO, NAYARIT
 Estado Analítico del Estado del Presupuesto (M. Expres) y
 Clasificación por Objeto del Gasto (Capítulo y Concepto)
 Del 1 de Enero al 31 de Diciembre de 2020

Concepto	Aprobado		Ejecuto		Pagado	Saldo Ejecuto
	1	2	Modificado	Devengado		
	1	2	3=1+2	4	5	6=(5-4)
Servicios Personales	1,896,497	-33,000	1,833,497	816,196	816,196	1,017,302
Remuneraciones al Personal de Carácter Permanente	862,598	0	862,598	782,863	782,863	89,735
Remuneraciones al Personal de Carácter Transitorio	0	0	0	0	0	0
Remuneraciones Adicionales y Gastos	258,500	-33,000	175,500	133,333	133,333	42,167
Seguridad Social	0	0	0	0	0	0
Otras Prestaciones Sociales y Económicas	0	0	0	0	0	0
Paseos	0	0	0	0	0	0
Pago de Estudios a Servidores Públicos	0	0	0	0	0	0
Materiales y Suministros	444,915	23,467	468,383	449,190	449,190	19,193
Materiales de Administración, Emisión de Documentos y Artículos Oficiales	180,000	-40,743	139,257	102,318	102,318	36,939
Alimentos y Utensilios	10,000	0	10,000	8,086	8,086	1,914
Materiales Primas y Materiales de Producción y Conservación	0	0	0	0	0	0
Materiales y Artículos de Construcción y de Reparación	40,000	0	40,000	39,693	39,693	307
Productos Químicos, Farmacéuticos y de Laboratorio	31,000	80,943	111,943	110,832	110,832	1,111
Combustibles, Lubricantes y Aditivos	188,915	-33,850	145,065	148,025	148,025	-2,960
Vestuario, Básicos, Prendas de Protección y Artículos Deportivos	5,000	2,800	7,800	7,696	7,696	104
Materiales y Suministros Para Seguridad	0	0	0	0	0	0
Herramientas, Refacciones y Accesorios Menores	30,000	2,400	32,400	31,576	31,576	824
Servicios Generales	1,492,245	291,500	1,783,745	1,328,546	1,328,546	455,200
Servicios Básicos	1,241,800	419,500	1,661,300	1,421,991	1,421,991	239,309
Servicios de Anclamiento	10,000	0	10,000	8,129	8,129	1,871
Servicios Profesionales, Científicos, Técnicos y Otros Servicios	30,000	-30,000	0	0	0	0
Servicios Financieros, Bancarios y Comerciales	10,000	-1,000	9,000	4,750	4,750	4,250
Servicios de Instalación, Reparación, Mantenimiento y Conservación	90,000	-45,500	44,500	43,562	43,562	988
Servicios de Comunicación Social y Publicidad	5,000	7,000	12,000	11,622	11,622	378
Servicios de Transporte y Viajes	75,000	-22,400	52,600	2,800	2,800	49,800
Servicios Oficiales	5,365	-1,700	3,665	3,560	3,560	1,105
Otros Servicios Generales	75,400	-22,400	53,000	31,332	31,332	21,668
Transferencias, Asignaciones, Subsidios y Otros Ayudos	0	0	0	0	0	0
Transferencias Internas y Asignaciones al Sector Público	0	0	0	0	0	0
Transferencias al Resto del Sector Público	0	0	0	0	0	0
Subsidios y Subvenciones	0	0	0	0	0	0
Ayudas Sociales	0	0	0	0	0	0
Pensiones y Jubilaciones	0	0	0	0	0	0
Transferencias a Fideicomisos, Mandatos y Otros Análogos	0	0	0	0	0	0
Transferencias a la Seguridad Social	0	0	0	0	0	0
Donativos	0	0	0	0	0	0
Transferencias al Exterior	0	0	0	0	0	0
Bienes Muebles, Inmuebles e Intangibles	30,000	-30,000	0	0	0	30,000
Mobiliario y Equipo de Administración	30,000	-30,000	0	0	0	30,000
Mobiliario y Equipo Educativo y Recreativo	0	0	0	0	0	0
Equipos e Instrumental Médico y de Laboratorio	0	0	0	0	0	0
Vehículos y Equipo de Transporte	0	0	0	0	0	0
Equipo de Defensa y Seguridad	0	0	0	0	0	0
Máquina, Otros Equipos y Herramientas	0	0	0	0	0	0
Activos Biológicos	0	0	0	0	0	0
Bienes Inmuebles	0	0	0	0	0	0
Activos Intangibles	0	0	0	0	0	0
Inversión Pública	1	105,000	105,001	0	0	105,001
Obras Públicas en Bienes de Dominio Público	1	105,000	105,001	0	0	105,001
Obras Públicas en Bienes Propios	0	0	0	0	0	0
Proyectos Productivos y Acciones de Fomento	0	0	0	0	0	0
Inversiones Financieras y Otras Prestaciones	0	0	0	0	0	0
Inversiones Para el Fomento de Actividades Productivas	0	0	0	0	0	0
Acciones y Participaciones de Capital	0	0	0	0	0	0
Compra de Títulos y Valores	0	0	0	0	0	0
Concesión de Préstamos	0	0	0	0	0	0
Inversiones en Fideicomisos, Mandatos y Otros Análogos	0	0	0	0	0	0
Otras Inversiones Financieras	0	0	0	0	0	0
Provisiones para Contingencias y Otras Exigencias Especiales	0	0	0	0	0	0
Participaciones y Aportaciones	0	0	0	0	0	0
Participaciones	0	0	0	0	0	0
Aportaciones	0	0	0	0	0	0
Convenios	0	0	0	0	0	0
Deuda Pública	0	0	0	0	0	0
Amortización de la Deuda Pública	0	0	0	0	0	0
Intereses de la Deuda Pública	0	0	0	0	0	0
Comisiones de la Deuda Pública	0	0	0	0	0	0
Gastos de la Deuda Pública	0	0	0	0	0	0
Costos por Coberturas	0	0	0	0	0	0
Aportes Financieros	0	0	0	0	0	0
Reserva de Ejercicio (Reserva Anterior)	0	0	0	0	0	0
Total del Gasto	3,033,778	-358,967	2,674,811	2,885,031	2,885,031	789,817

[Firma]
 C. JUAN DE JESUS HERNANDEZ TORRES
 DIRECTOR GENERAL

CP ROMANA ALEJANDRA ZAMORA PINEZ
 CONTADOR


[Firma]





OROMAPAS
 SANTA MARÍA DEL ORO, NAY.

Cuenta Pública 2020
OPERADOR DE AGUA POTABLE, ALCANTARILLADO Y SANEAMIENTO DEL MUNICIPIO DE SANTA MARIA DEL
Endeudamiento Neto
Del 1 de Enero al 31 de Diciembre de 2020

Identificación de Crédito o Instrumento	Contratación/Colocación	Amortización	Endeudamiento Neto
	A	B	C = A - B
Creditos Bancarios			
			0
			0
			0
			0
			0
			0
			0
			0
			0
			0
			0
Total Créditos Bancarios	0	0	0
Otros Instrumentos de Deuda			
			0
			0
			0
			0
			0
			0
			0
			0
			0
			0
Total Otros Instrumentos de Deuda	0	0	0
TOTAL	0	0	0


C. JUAN DE JESUS HERNANDEZ TORRES
 DIRECTOR GENERAL


CP ROXANA ALEJANDRA ZAMORA PAEZ
 CONTADOR

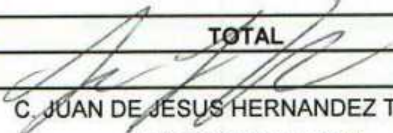



Cuenta Pública 2020
COMITÉ DE AGUA POTABLE, ALCANTARILLADO Y SANEAMIENTO DEL MUNICIPIO DE SANTA MARÍA DEL ORO
 Intereses de la Deuda
 Del 1 de Enero al 31 de Diciembre de 2020


Identificación de Crédito o Instrumento	Devengado	Pagado
Créditos Bancarios		
Total de intereses de Créditos Bancarios	0	0

Otros Instrumentos de Deuda		
Total de intereses de Otros Instrumentos de Deuda	0	0

TOTAL	0	0
--------------	----------	----------


 C. JUAN DE JESUS HERNANDEZ TORRES
 DIRECTOR GENERAL



 OXANA ALEJANDRA ZAMORA
 CONTADOR



Cuenta Pública 2020
E AGUA POTABLE, ALCANTARILLADO Y SANEAMIENTO DEL MUNICIPIO DE SANTA
 Estado de Flujos de Efectivo
 Del 1 de Enero al 31 de Diciembre de 2020 y 2019
 (Pesos)

Concepto	2020	2019
Flujos de Efectivo de las Actividades de Operación		
Origen	3,028,293	0
Impuestos	0	0
Cuotas y Aportaciones de Seguridad Social	0	0
Contribuciones de mejoras	105,000	0
Derechos	1,257,153	0
Productos	45	0
Aprovechamientos	0	0
Ingresos por Venta de Bienes y Prestación de Servicios	0	0
Participaciones, Aportaciones, Convenios, Incentivos Derivados de la Colaboración Fiscal y Fondos Distintos de Aportaciones	0	0
Transferencias, Asignaciones, Subsidios y Subvenciones, y Pensiones y Jubilaciones	1,580,000	0
Otros Origenes de Operación	86,094	0
Aplicación	2,893,931	0
Servicios Personales	916,196	0
Materiales y Suministros	449,190	0
Servicios Generales	1,528,546	0
Transferencias Internas y Asignaciones al Sector Público	0	0
Transferencias al resto del Sector Público	0	0
Subsidios y Subvenciones	0	0
Ayudas Sociales	0	0
Pensiones y Jubilaciones	0	0
Transferencias a Fideicomisos, Mandatos y Contratos Análogos	0	0
Transferencias a la Seguridad Social	0	0
Donativos	0	0
Transferencias al Exterior	0	0
Participaciones	0	0
Aportaciones	0	0
Convenios	0	0
Otras Aplicaciones de Operación	0	0
Flujos Netos de Efectivo por Actividades de Operación	134,361	0
Flujos de Efectivo de las Actividades de Inversión		
Origen	0	0
Bienes Inmuebles, Infraestructura y Construcciones en Proceso	0	0
Bienes Muebles	0	0
Otros Origenes de Inversión	0	0
Aplicación	0	0
Bienes Inmuebles, Infraestructura y Construcciones en Proceso	0	0
Bienes Muebles	0	0
Otras Aplicaciones de Inversión	0	0
Flujos Netos de Efectivo por Actividades de Inversión	0	0
Flujo de Efectivo de las Actividades de Financiamiento		
Origen	0	0
Endeudamiento Neto	0	0
Interno	0	0
Externo	0	0
Otros Origenes de Financiamiento	0	0
Aplicación	0	0
Servicios de la Deuda	0	0
Interno	0	0
Externo	0	0
Otras Aplicaciones de Financiamiento	0	0
Flujos netos de Efectivo por Actividades de Financiamiento	0	0
Incremento/Disminución Neta en el Efectivo y Equivalentes al Efectivo	134,361	0
Efectivo y Equivalentes al Efectivo al inicio del Ejercicio	7,910	0
Efectivo y Equivalentes al Efectivo al final del Ejercicio	142,271	0

Bajo protesta de decir verdad declaramos que los Estados Financieros y sus Notas son razonablemente correctos y responsabilidad del emisor


 C. JUAN DE JESUS HERNANDEZ TORRES
 DIRECTOR GENERAL


 CP ROXANA ALEJANDRA ZAMORA PAEZ
 CONTADOR

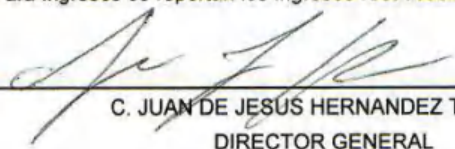
Cuenta Pública 2020
OPERADOR DE AGUA POTABLE, ALCANTARILLADO Y SANEAMIENTO DEL MUNICIPIO DE SANTA MARIA DEL ORO
 Indicadores de Postura Fiscal
 Del 1 de Enero al 31 de Diciembre de 2020


Concepto	Estimado	Devengado	Pagado ³
I. Ingresos Presupuestarios (I=1+2)	3,033,778	2,942,198	2,942,198
1. Ingresos del Gobierno de la Entidad Federativa ¹	3,033,778	2,942,198	2,942,198
2. Ingresos del Sector Paraestatal ¹	0	0	0
II. Egresos Presupuestarios (II=3+4)	3,033,778	2,893,931	2,893,931
3. Egresos del Gobierno de la Entidad Federativa ²	3,033,778	2,893,931	2,893,931
4. Egresos del Sector Paraestatal ²	0	0	0
III. Balance Presupuestario (Superávit o Déficit) (III = I - II)	0	48,267	48,267


Concepto	Estimado	Devengado	Pagado ³
III. Balance presupuestario (Superávit o Déficit)	0	48,267	48,267
IV. Intereses, Comisiones y Gastos de la Deuda	0	0	0
V. Balance Primario (Superávit o Déficit) (V= III - IV)	0	48,267	48,267

Concepto	Estimado	Devengado	Pagado ³
A. Financiamiento	0	0	0
B. Amortización de la deuda	0	0	0
C. Endeudamiento ó desendeudamiento (C = A - B)	0	0	0

1. Los Ingresos que se presentan son los ingresos presupuestarios totales sin incluir los ingresos por financiamientos. Los Ingresos del Gobierno de la Entidad Federativa corresponden a los del Poder Ejecutivo, Legislativo Judicial y Autónomos
2. Los egresos que se presentan son los egresos presupuestarios totales sin incluir los egresos por amortización. Los egresos del Gobierno de la Entidad Federativa corresponden a los del Poder Ejecutivo, Legislativo, Judicial y Órganos Autónomos
3. Para Ingresos se reportan los ingresos recaudados; para egresos se reportan los egresos pagados


 C. JUAN DE JESÚS HERNANDEZ TORRES
 DIRECTOR GENERAL


 CP ROXANA ALEJANDRA ZAMORA PAEZ
 CONTADOR





ORGANISMO OPERADOR DE AGUA POTABLE, ALCANTARILLADO Y SANEAMIENTO DEL MUNICIPIO DE NAYARIT

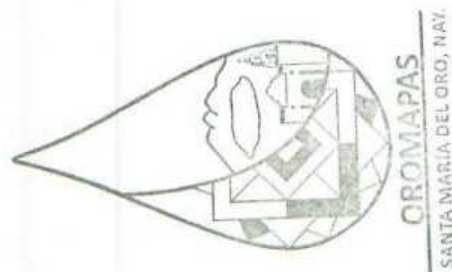
Gasto por Categoría Programática
Del 01/ene./2020 Al 31/dic./2020

Fecha y 08/abr./2021

hora de Impresión 12:31 a. m.

Usu: supervisor
Rep: rptEstadoPresupuestoEgresos_PC

Concepto	Egresos					Subejercicio 6 = (3 - 4)
	Aprobado	Ampliaciones / (Reducciones)	Modificado	Devengado	Pagado	
	1	2	3=(1+2)	4	5	
Programas						
Subsidios: Sector Social y Privado o Entidades Federativas y Municipios						
Sujetos a Reglas de Operación	\$0.00	\$0.00	\$0.00	\$0.00	\$0.00	\$0.00
Otros Subsidios	\$0.00	\$0.00	\$0.00	\$0.00	\$0.00	\$0.00
Desempeño de las Funciones						
Prestación de Servicios Públicos	\$3,033,778.20	\$356,967.29	\$3,390,745.49	\$2,893,931.40	\$2,893,931.40	\$496,814.09
Provisión de Bienes Públicos	\$0.00	\$0.00	\$0.00	\$0.00	\$0.00	\$0.00
Planeación, seguimiento y evaluación de políticas públicas	\$0.00	\$0.00	\$0.00	\$0.00	\$0.00	\$0.00
Promoción y fomento	\$0.00	\$0.00	\$0.00	\$0.00	\$0.00	\$0.00
Regulación y supervisión	\$0.00	\$0.00	\$0.00	\$0.00	\$0.00	\$0.00
Funciones de las Fuerzas Armadas (Únicamente Gobierno F	\$0.00	\$0.00	\$0.00	\$0.00	\$0.00	\$0.00
Específicos	\$0.00	\$0.00	\$0.00	\$0.00	\$0.00	\$0.00
Proyectos de Inversión	\$0.00	\$0.00	\$0.00	\$0.00	\$0.00	\$0.00
Administrativos y de Apoyo						
Apoyo al proceso presupuestario y para mejorar la eficiencia	\$0.00	\$0.00	\$0.00	\$0.00	\$0.00	\$0.00
Apoyo a la función pública y al mejoramiento de la gestión	\$0.00	\$0.00	\$0.00	\$0.00	\$0.00	\$0.00
Operaciones ajenas	\$0.00	\$0.00	\$0.00	\$0.00	\$0.00	\$0.00
Compromisos						
Obligaciones de cumplimiento de resolución jurisdiccional	\$0.00	\$0.00	\$0.00	\$0.00	\$0.00	\$0.00
Desastres Naturales	\$0.00	\$0.00	\$0.00	\$0.00	\$0.00	\$0.00
Obligaciones						
Pensiones y jubilaciones	\$0.00	\$0.00	\$0.00	\$0.00	\$0.00	\$0.00
Aportaciones a la seguridad social	\$0.00	\$0.00	\$0.00	\$0.00	\$0.00	\$0.00
Aportaciones a fondos de estabilización	\$0.00	\$0.00	\$0.00	\$0.00	\$0.00	\$0.00
Aportaciones a fondos de inversión y reestructura de pensior	\$0.00	\$0.00	\$0.00	\$0.00	\$0.00	\$0.00
Programas de Gasto Federalizado						
Gasto Federalizado	\$0.00	\$0.00	\$0.00	\$0.00	\$0.00	\$0.00
Participaciones a entidades federativas y municipios						
Participaciones a entidades federativas y municipios	\$0.00	\$0.00	\$0.00	\$0.00	\$0.00	\$0.00
Costo financiero, deuda o apoyos a deudores y ahorradores de la banca						
Costo financiero, deuda o apoyos a deudores y ahorradores	\$0.00	\$0.00	\$0.00	\$0.00	\$0.00	\$0.00
Adeudos de ejercicios fiscales anteriores						
Adeudos de ejercicios fiscales anteriores	\$0.00	\$0.00	\$0.00	\$0.00	\$0.00	\$0.00
Totál del Gasto	\$3,033,778.20	\$356,967.29	\$3,390,745.49	\$2,893,931.40	\$2,893,931.40	\$496,814.09



ORGANISMO OPERADOR DE AGUA POTABLE, ALCANTARILLADO Y SANEAMIENTO DEL MUNICIPIO DE NAYARIT

Utr: supervisor
Rep: rptEstadoPresupuestoEgresos_PC


Gasto por Categoría Programática
Del 01/ene./2020 Al 31/dic./2020

Fecha y hora de Impresión | 06/abr./2021 | 12:31 a. m.

Concepto	Egresos					Subejercicio 6 = (3 - 4)
	Aprobado	Ampliaciones / (Reducciones)	Modificado	Devengado	Pagado	
	1	2	3=(1+2)	4	5	
ogramas						


C. JUAN DE JESUS HERNANDEZ TORRES
DIRECTOR GENERAL


CP ROXANA ALEJANDRA ZAMORA PAEZ
CONTADOR





ORGANISMO OPERADOR DE AGUA POTABLE, NAYARIT

Proporción Gasto de Operación (corriente)

Al 31/dic./2020

Usr: supervisor
Rep: rptIndicadoresFinancieros

Fecha y hora de Impresión | 08/abr./2021
12:27 a. m.

PRESUPUESTO INDICADORES DE GASTO

Nombre del Indicador:

Proporción Gasto de Operación (corriente)

Objetivo del Indicador:

Determinar la participación del gasto de operacion con respecto al total de egresos

Variables que intervienen:

TGO= Total de Gasto de Operación(corriente) TE= Total de Egresos

Unidad de Medida:

Porcentaje

Base de Comparación

Presupuesto de Egresos de ejercicios anteriores


Formula:

$$\frac{\text{TGO}}{\text{TE}} \times 100$$

Medios de Verificación:

Presupuesto de Egresos o Cuenta Pública

	Miles de pesos	Indicador
TGO	\$2,893,931.00	85.35 %
TE	\$3,390,745.00	



85.35 %
14.65 %




**ORGANISMO OPERADOR DE AGUA POTABLE,
NAYARIT**

**Proporción Gasto de Operación (corriente)
Al 31/dic./2020**

Usu: supervisor
Rep: rptIndicadoresFinancieros

Fecha y hora de Impresión | 08/abr./2021
12:27 a. m.


C. JUAN DE JESUS HERNANDEZ TORRES
DIRECTOR GENERAL


CP ROXANA ALEJANDRA ZAMORA PAEZ
CONTADOR





ORGANISMO OPERADOR DE AGUA POTABLE,
NAYARIT

Proporción Gasto Programable

Al 31/dic./2020

Usu: supervisor
Rep: rptIndicadoresFinancieros

Fecha y hora de Impresión 08/abr./2021 12:27 a. m.

PRESUPUESTO
INDICADORES DE GASTO

Nombre del Indicador:

Proporción Gasto Programable

Objetivo del Indicador:

Determinar la participación del gasto programable con respecto al total de egresos

Variables que intervienen:

TGP=Total de Gasto Programable TE=Total de Egreso

Unidad de Medida:

Porcentaje

Base de Comparación

Presupuesto de Egresos de ejercicios anteriores


Formula:

$$\frac{TGP}{TE} \times 100$$

Medios de Verificación:

Presupuesto de Egresos o Cuenta Pública

	Miles de pesos	Indicador
TGP	\$2,893,931.00	85.35 %
TE	\$3,390,745.00	





**ORGANISMO OPERADOR DE AGUA POTABLE,
NAYARIT**

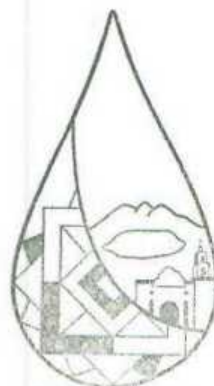
**Proporción Gasto Programable
Al 31/dic./2020**

Fecha y hora de Impresión | 08/abr./2021
12:27 a. m.

Usu: supervisor
Rep: rptIndicadoresFinancieros

C. JUAN DE JESUS HERNANDEZ TORRES
DIRECTOR GENERAL

CP ROXANA ALEJANDRA ZAMORA PAEZ
CONTADOR



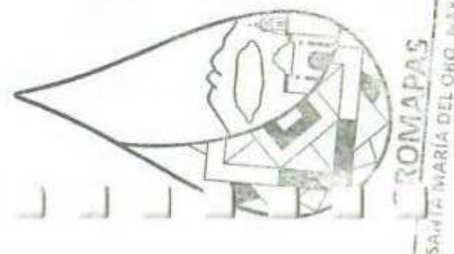
OROMAPAS
SANTA MARIA DEL ORO, NAY.

Cuenta Pública 2020
 ORGANISMO OPERADOR DE AGUA POTABLE, ALCANTARILLADO Y SANEAMIENTO DEL MUNICIPIO DE SANTA MARIA DEL ORO, NAYARIT
 Gasto por Categoría Programática
 Del 1 de Enero al 31 de Diciembre de 2020

Concepto	Egresos					
	Aprobado	Ampliaciones/ (Reducciones)	Modificado	Devengado	Pagado	Subejercicio
	1	2	3 = (1 + 2)	4	5	6 = (3 - 4)
Programas	3,033,778	356,967	3,390,745	2,893,931	2,893,931	496,814
Subsidios: Sector Social y Privado o Entidades Federativas y Municipios	0	0	0	0	0	0
Sujetos a Reglas de Operación	0	0	0	0	0	0
Otros Subsidios	0	0	0	0	0	0
Desempeño de las Funciones	3,033,778	356,967	3,390,745	2,893,931	2,893,931	496,814
Prestación de Servicios Públicos	3,033,778	356,967	3,390,745	2,893,931	2,893,931	496,814
Provisión de Bienes Públicos	0	0	0	0	0	0
Planeación, seguimiento y evaluación de políticas públicas	0	0	0	0	0	0
Promoción y fomento	0	0	0	0	0	0
Regulación y supervisión	0	0	0	0	0	0
Funciones de las Fuerzas Armadas (Únicamente Gobierno Federal)	0	0	0	0	0	0
Específicos	0	0	0	0	0	0
Proyectos de Inversión	0	0	0	0	0	0
Administrativos y de Apoyo	0	0	0	0	0	0
Apoyo al proceso presupuestario y para mejorar la eficiencia institucional	0	0	0	0	0	0
Apoyo a la función pública y al mejoramiento de la gestión	0	0	0	0	0	0
Operaciones ajenas	0	0	0	0	0	0
Compromisos	0	0	0	0	0	0
Obligaciones de cumplimiento de resolución jurisdiccional	0	0	0	0	0	0
Desastres Naturales	0	0	0	0	0	0
Obligaciones	0	0	0	0	0	0
Pensiones y jubilaciones	0	0	0	0	0	0
Aportaciones a la seguridad social	0	0	0	0	0	0
Aportaciones a fondos de estabilización	0	0	0	0	0	0
Aportaciones a fondos de inversión y reestructura de pensiones	0	0	0	0	0	0
Programas de Gasto Federalizado (Gobierno Federal)	0	0	0	0	0	0
Gasto Federalizado	0	0	0	0	0	0
Participaciones a entidades federativas y municipios	0	0	0	0	0	0
Costo financiero, deuda o apoyos a deudores y ahorradores de la banca	0	0	0	0	0	0
Adeudos de ejercicios fiscales anteriores	0	0	0	0	0	0
Total del Gasto	3,033,778	356,967	3,390,745	2,893,931	2,893,931	496,814

C. JUAN DE JESUS HERNANDEZ TORRES
 DIRECTOR GENERAL

CP ROXANA ALEJANDRA ZAMORA PAEZ
 CONTADOR



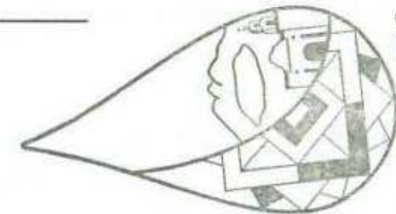
Cuenta Pública 2020
 ORGANISMO OPERADOR DE AGUA POTABLE, ALCANTARILLADO Y SANEAMIENTO DEL MUNICIPIO DE SANTA MARIA DEL ORO, NAYARIT
 Estado de Situación Financiera
 Al 31 de Diciembre de 2020 y 2019
 (Pesos)

CONCEPTO	Año		CONCEPTO	Año	
	2020	2019		2020	2019
ACTIVO			PASIVO		
Activo Circulante			Pasivo Circulante		
Efectivo y Equivalentes	142,271	7,910	Cuentas por Pagar a Corto Plazo	116,924	30,830
Derechos a Recibir Efectivo o Equivalentes	0	-162	Documentos por Pagar a Corto Plazo	0	0
Derechos a Recibir Bienes o Servicios	0	0	Porción a Corto Plazo de la Deuda Pública a Largo Plazo	0	0
Inventarios	0	0	Títulos y Valores a Corto Plazo	0	0
Almacenes	0	0	Pasivos Diferidos a Corto Plazo	0	0
Estimación por Pérdida o Deterioro de Activos Circulantes	0	0	Fondos y Bienes de Terceros en Garantía y/o Administración a Corto Plazo	0	0
Otros Activos Circulantes	0	0	Provisiones a Corto Plazo	0	0
	0	0	Otros Pasivos a Corto Plazo	0	0
Total de Activos Circulantes	142,271	7,748	Total de Pasivos Circulantes	116,924	30,830
Activo No Circulante			Pasivo No Circulante		
Inversiones Financieras a Largo Plazo	0	0	Cuentas por Pagar a Largo Plazo	0	0
Derechos a Recibir Efectivo o Equivalentes a Largo Plazo	0	0	Documentos por Pagar a Largo Plazo	0	0
Bienes Inmuebles, Infraestructura y Construcciones en Proceso	0	0	Deuda Pública a Largo Plazo	0	0
Bienes Muebles	116,227	116,227	Pasivos Diferidos a Largo Plazo	0	0
Activos Intangibles	0	0	Fondos y Bienes de Terceros en Garantía y/o en Administración a Largo Plazo	0	0
Depreciación, Deterioro y Amortización Acumulada de Bienes	0	0	Provisiones a Largo Plazo	0	0
Activos Diferidos	0	0			
Estimación por Pérdida o Deterioro de Activos no Circulantes	0	0	Total de Pasivos No Circulantes	0	0
Otros Activos no Circulantes	0	0			
Total de Activos No Circulantes	116,227	116,227	Total del Pasivo	116,924	30,830
Total del Activo	258,498	123,975	HACIENDA PÚBLICA/ PATRIMONIO		
			Hacienda Pública/Patrimonio Contribuido	0	0
			Aportaciones	0	0
			Donaciones de Capital	0	0
			Actualización de la Hacienda Pública / Patrimonio	0	0
			Hacienda Pública/Patrimonio Generado	141,574	93,145
			Resultados del Ejercicio (Ahorro / Desahorro)	48,267	-21,167
			Resultados de Ejercicios Anteriores	93,145	114,312
			Revalúos	0	0
			Reservas	0	0
			Rectificaciones de Resultados de Ejercicios Anteriores	162	0
			Exceso o Insuficiencia en la Actualización de la Hacienda Pública/Patrimonio	0	0
			Resultado por Posición Monetaria	0	0
			Resultado por Tenencia de Activos no Monetarios	0	0
			Total Hacienda Pública/ Patrimonio	141,574	93,145
			Total del Pasivo y Hacienda Pública/ Patrimonio	258,498	123,975

Bajo protesta de decir verdad declaramos que los Estados Financieros y sus Notas son razonablemente correctos y responsabilidad del emisor

C. JUAN DE JESUS HERNANDEZ TORRES
 DIRECTOR GENERAL

CP ROXANA ALEJANDRA ZAMORA PAEZ
 CONTADOR



OROMAPAS
 SANTA MARÍA DEL ORO, NAY.



**ORGANISMO OPERADOR MUNICIPAL DE AGUA POTABLE,
ALCANTARILLADO Y
SANEAMIENTO**



SANTA MARÍA DEL ORO, 21 DE ABRIL 2021, NAY.

VIII


Incluir la información relativa al cumplimiento de los convenios en materia de Deuda Estatal Garantizada.

Por medio del presente se expresa de este organismo operador municipal de agua potable, alcantarillado y saneamiento de Santa María del Oro Nayarit no se realizaron convenios, a cargo este organismo en el ejercicio fiscal 2020 que se informa.

ATENTAMENTE

Juan de Jesús Hernández torres
Director del Oromapas

Roxana Alejandra Zamora Páez
Contadora





21 DE ABRIL DE 2021

C.P. SALVADOR CABRERO CORNEJO

AUDITOR SUPERIOR DEL ESTADO DE NAYARIT

H. CONGRESO DEL ESTADO DE NAYARIT

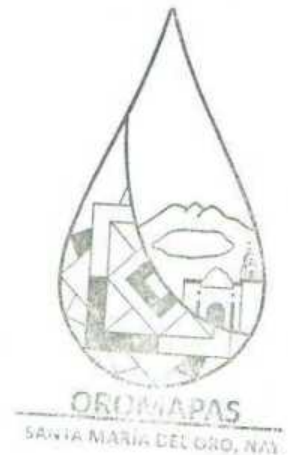
PRESENTE

Por medio del presente manifiesto ante usted que en el periodo comprendido del 01 de enero al 31 de diciembre de 2020 esta municipalidad **NO** realizo acciones tendientes a recuperar el presupuesto sostenible de recursos disponibles, en virtud de que el balance presupuestario de recursos disponibles del periodo refleja un superávit de \$48,267 .00

ATENTAMENTE

C.

DIRECTOR DEL OROMAPAS
DE SANTA MARIA DEL ORO NAYARIT



ORGANISMO OPERADOR DE AGUA POTABLE, ALCANTARILLADO Y SANEAMIENTO DEL MUNICIPIO DE SANTA MARIA DEL ORO, NAYARIT (a)
 Balance Presupuestario - LDF
 Del 1 de Enero al 31 de Diciembre de 2020 (b)
 (PESOS)

Concepto (c)	Estimado/ Aprobado (d)	Devengado	Recaudado/ Pagado
A. Ingresos Totales (A = A1+A2+A3)	3,033,778	2,942,198	2,942,198
A1. Ingresos de Libre Disposición	3,033,778	2,942,198	2,942,198
A2. Transferencias Federales Etiquetadas	0	0	0
A3. Financiamiento Neto	0	0	0
B. Egresos Presupuestarios¹ (B = B1+B2)	3,033,778	2,893,931	2,893,931
B1. Gasto No Etiquetado (sin incluir Amortización de la Deuda Pública)	3,033,778	2,893,931	2,893,931
B2. Gasto Etiquetado (sin incluir Amortización de la Deuda Pública)	0	0	0
C. Remanentes del Ejercicio Anterior (C = C1 + C2)	0	0	0
C1. Remanentes de Ingresos de Libre Disposición aplicados en el periodo	0	0	0
C2. Remanentes de Transferencias Federales Etiquetadas aplicados en el periodo	0	0	0
I. Balance Presupuestario (I = A - B + C)	0	48,267	48,267
II. Balance Presupuestario sin Financiamiento Neto (II = I - A3)	0	48,267	48,267
III. Balance Presupuestario sin Financiamiento Neto y sin Remanentes del Ejercicio Anterior (III= II - C)	0	48,267	48,267

Concepto	Aprobado	Devengado	Pagado
E. Intereses, Comisiones y Gastos de la Deuda (E = E1+E2)	0	0	0
E1. Intereses, Comisiones y Gastos de la Deuda con Gasto No Etiquetado	0	0	0
E2. Intereses, Comisiones y Gastos de la Deuda con Gasto Etiquetado	0	0	0
IV. Balance Primario (IV = III - E)	0	48,267	48,267

Concepto	Estimado/ Aprobado	Devengado	Recaudado/ Pagado
F. Financiamiento (F = F1 + F2)	0	0	0
F1. Financiamiento con Fuente de Pago de Ingresos de Libre Disposición	0	0	0
F2. Financiamiento con Fuente de Pago de Transferencias Federales Etiquetadas	0	0	0
G. Amortización de la Deuda (G = G1 + G2)	0	0	0
G1. Amortización de la Deuda Pública con Gasto No Etiquetado	0	0	0
G2. Amortización de la Deuda Pública con Gasto Etiquetado	0	0	0
A3. Financiamiento Neto (A3 = F - G)	0	0	0

Concepto	Estimado/ Aprobado	Devengado	Recaudado/ Pagado
A1. Ingresos de Libre Disposición	3,033,778	2,942,198	2,942,198
A3.1 Financiamiento Neto con Fuente de Pago de Ingresos de Libre Disposición (A3.1 = F1 - G1)	0	0	0
F1. Financiamiento con Fuente de Pago de Ingresos de Libre Disposición	0	0	0
G1. Amortización de la Deuda Pública con Gasto No Etiquetado	0	0	0
B1. Gasto No Etiquetado (sin incluir Amortización de la Deuda Pública)	3,033,778	2,893,931	2,893,931
C1. Remanentes de Ingresos de Libre Disposición aplicados en el periodo	0	0	0
V. Balance Presupuestario de Recursos Disponibles (V = A1 + A3.1 - B1 + C1)	0	48,267	48,267
VI. Balance Presupuestario de Recursos Disponibles sin Financiamiento Neto (VI = V - A3.1)	0	48,267	48,267

Concepto	Estimado/ Aprobado	Devengado	Recaudado/ Pagado
A2. Transferencias Federales Etiquetadas	0	0	0
A3.2 Financiamiento Neto con Fuente de Pago de Transferencias Federales Etiquetadas (A3.2 = F2 - G2)	0	0	0
F2. Financiamiento con Fuente de Pago de Transferencias Federales Etiquetadas	0	0	0
G2. Amortización de la Deuda Pública con Gasto Etiquetado	0	0	0
B2. Gasto Etiquetado (sin incluir Amortización de la Deuda Pública)	0	0	0
C2. Remanentes de Transferencias Federales Etiquetadas aplicados en el periodo		0	0
VII. Balance Presupuestario de Recursos Etiquetados (VII = A2 + A3.2 - B2 + C2)	0	0	0
VIII. Balance Presupuestario de Recursos Etiquetados sin Financiamiento Neto (VIII = VII - A3.2)	0	0	0



ORGANISMO OPERADOR DE AGUA POTABLE, ALCANTARILLADO Y SANEAMIENTO DEL MUNICIPIO DE SANTA MARIA DEL ORO, NAYARIT (a)
Estado de Situación Financiera Detallado - LDF
 Al 31 de diciembre de 2019 y al 31 de Diciembre de 2020 (b)
 (PESOS)

Concepto (c)	2020 (d)	31 de diciembre de 2019 (e)	Concepto (c)	2020 (d)	31 de diciembre de 2019 (e)
ACTIVO			PASIVO		
Activo Circulante			Activo Circulante		
a. Efectivo y Equivalentes (a=a1+a2+a3+a4+a5+a6+a7)	142,271	7,310	a. Cuentas por Pagar a Corto Plazo (a=a1+a2+a3+a4+a5+a6+a7+a8+a9)	116,924	30,830
a1) Efectivo	14,745	972	a1) Servicios Personales por Pagar a Corto Plazo	0	0
a2) Bancos/Tesorería	127,525	6,937	a2) Proveedores por Pagar a Corto Plazo	-188	-188
a3) Bancos/Dependencias y Otros	0	0	a3) Contrataciones por Obras Públicas por Pagar a Corto Plazo	0	0
a4) Inversiones Temporales (Hasta 3 meses)	0	0	a4) Participaciones y Aportaciones por Pagar a Corto Plazo	0	0
a5) Fondos con Afectación Específica	0	0	a5) Transferencias Otorgadas por Pagar a Corto Plazo	0	0
a6) Depósitos de Fondos de Terceros en Garantía y/o Administración	0	0	a6) Intereses, Comisiones y Otros Gastos de la Deuda Pública por Pagar a Corto Plazo	0	0
a7) Otros Efectivos y Equivalentes	0	0	a7) Retenciones y Contribuciones por Pagar a Corto Plazo	117,112	31,018
b. Derechos a Recibir Efectivo o Equivalentes (b=b1+b2+b3+b4+b5+b6+b7)	0	-162	a8) Devoluciones de la Ley de Ingresos por Pagar a Corto Plazo	0	0
b1) Inversiones Financieras de Corto Plazo	0	0	a9) Otras Cuentas por Pagar a Corto Plazo	0	0
b2) Cuentas por Cobrar a Corto Plazo	0	0	b. Documentos por Pagar a Corto Plazo (b=b1+b2+b3)	0	0
b3) Deudores Diversos por Cobrar a Corto Plazo	0	0	b1) Documentos Comerciales por Pagar a Corto Plazo	0	0
b4) Ingresos por Recuperar a Corto Plazo	0	-162	b2) Documentos con Contratistas por Obras Públicas por Pagar a Corto Plazo	0	0
b5) Deudores por Anticipos de la Tesorería a Corto Plazo	0	0	b3) Otros Documentos por Pagar a Corto Plazo	0	0
b6) Préstamos Otorgados a Corto Plazo	0	0	c. Porción a Corto Plazo de la Deuda Pública a Largo Plazo (c=c1+c2)	0	0
b7) Otros Derechos a Recibir Efectivo o Equivalentes a Corto Plazo	0	0	c1) Porción a Corto Plazo de la Deuda Pública	0	0
c. Derechos a Recibir Bienes o Servicios (c=c1+c2+c3+c4+c5)	0	0	c2) Porción a Corto Plazo de Arrendamiento Financiero	0	0
c1) Anticipo a Proveedores por Adquisición de Bienes y Prestación de Servicios a Corto Plazo	0	0	d. Títulos y Valores a Corto Plazo	0	0
c2) Anticipo a Proveedores por Adquisición de Bienes Inmuebles y Muebles a Corto Plazo	0	0	e. Pasivos Diferidos a Corto Plazo (e=e1+e2+e3)	0	0
c3) Anticipo a Proveedores por Adquisición de Bienes Intangibles a Corto Plazo	0	0	e1) Ingresos Cobrados por Adelantado a Corto Plazo	0	0
c4) Anticipo a Contratistas por Obras Públicas a Corto Plazo	0	0	e2) Intereses Cobrados por Adelantado a Corto Plazo	0	0
c5) Otros Derechos a Recibir Bienes o Servicios a Corto Plazo	0	0	e3) Otros Pasivos Diferidos a Corto Plazo	0	0
d. Inventarios (d=d1+d2+d3+d4+d5)	0	0	f. Fondos y Bienes de Terceros en Garantía y/o Administración a Corto Plazo (f=f1+f2+f3+f4+f5+f6)	0	0
d1) Inventario de Mercancías para Venta	0	0	f1) Fondos en Garantía a Corto Plazo	0	0
d2) Inventario de Mercancías Terminadas	0	0	f2) Fondos en Administración a Corto Plazo	0	0
d3) Inventario de Mercancías en Proceso de Elaboración	0	0	f3) Fondos Contingentes a Corto Plazo	0	0
d4) Inventario de Materias Primas, Materiales y Suministros para Producción	0	0	f4) Fondos de Fideicomisos, Mandatos y Contratos Análogos a Corto Plazo	0	0
d5) Bienes en Tránsito	0	0	f5) Otros Fondos de Terceros en Garantía y/o Administración a Corto Plazo	0	0
e. Almacenes	0	0	f6) Valores en Garantía a Corto Plazo	0	0
f. Estimación por Pérdida o Deterioro de Activos Circulantes (f=f1+f2)	0	0	g. Provisiones a Corto Plazo (g=g1+g2+g3)	0	0
f1) Estimaciones para Cuentas Incoobrables por Derechos a Recibir Efectivo o Equivalentes	0	0	g1) Provisión para Demandas y Juicios a Corto Plazo	0	0
f2) Estimación por Deterioro de Inventarios	0	0	g2) Provisión para Contingencias a Corto Plazo	0	0
g. Otros Activos Circulantes (g=g1+g2+g3+g4)	0	0	g3) Otras Provisiones a Corto Plazo	0	0
g1) Valores en Garantía	0	0	h. Otros Pasivos a Corto Plazo (h=h1+h2+h3)	0	0
g2) Bienes en Garantía (excluye depósitos de fondos)	0	0	h1) Ingresos por Clasificar	0	0
g3) Bienes Derivados de Embargos, Decomisos, Aseguramientos y Dación en Pago	0	0	h2) Recaudación por Participar	0	0
g4) Adquisición con Fondos de Terceros	0	0	h3) Otros Pasivos Circulantes	0	0
IA. Total de Activos Circulantes (IA = a + b + c + d + e + f + g)	142,271	7,746	IIA. Total de Pasivos Circulantes (IIA = a + b + c + d + e + f + g + h)	116,924	30,830
Activo No Circulante			Pasivo No Circulante		
a. Inversiones Financieras a Largo Plazo	0	0	a. Cuentas por Pagar a Largo Plazo	0	0
b. Derechos a Recibir Efectivo o Equivalentes a Largo Plazo	0	0	b. Documentos por Pagar a Largo Plazo	0	0
c. Bienes Inmuebles, Infraestructura y Construcciones en Proceso	0	0	c. Deuda Pública a Largo Plazo	0	0
d. Bienes Muebles	116,227	116,227	d. Pasivos Diferidos a Largo Plazo	0	0
e. Activos Intangibles	0	0	e. Fondos y Bienes de Terceros en Garantía y/o en Administración a Largo Plazo	0	0
f. Depreciación, Deterioro y Amortización Acumulada de Bienes	0	0	f. Provisiones a Largo Plazo	0	0
g. Activos Diferidos	0	0	IIIB. Total de Pasivos No Circulantes (IIIB = a + b + c + d + e + f)	0	0
h. Estimación por Pérdida o Deterioro de Activos no Circulantes	0	0	II. Total del Pasivo (II = IIA + IIIB)	116,924	30,830
i. Otros Activos no Circulantes	0	0	HACIENDA PÚBLICA/PATRIMONIO		
IB. Total de Activos No Circulantes (IB = a + b + c + d + e + f + g + h + i)	116,227	116,227	IIIA. Hacienda Pública/Patrimonio Contribuido (IIIA = a + b + c)	0	0
I. Total del Activo (I = IA + IB)	258,498	123,975	a. Aportaciones	0	0
			b. Donaciones de Capital	0	0
			c. Actualización de la Hacienda Pública/Patrimonio	0	0
			IIIB. Hacienda Pública/Patrimonio Generado (IIIB = a + b + c + d + e)	141,574	93,145
			a. Resultados del Ejercicio (Ahorro/Desahorro)	48,267	-21,167
			b. Resultados de Ejercicios Anteriores	93,145	114,312
			c. Revalúos	0	0
			d. Reservas	0	0
			e. Rectificaciones de Resultados de Ejercicios Anteriores	162	0
			IIIC. Exceso o Insuficiencia en la Actualización de la Hacienda Pública/Patrimonio (IIIC=a+b)	0	0
			a. Resultado por Posición Monetaria	0	0
			b. Resultado por Tenencia de Activos no Monetarios	0	0
			III. Total Hacienda Pública/Patrimonio (III = IIIA + IIIB + IIIC)	141,574	93,145
			IV. Total del Pasivo y Hacienda Pública/Patrimonio (IV = II + III)	258,498	123,975

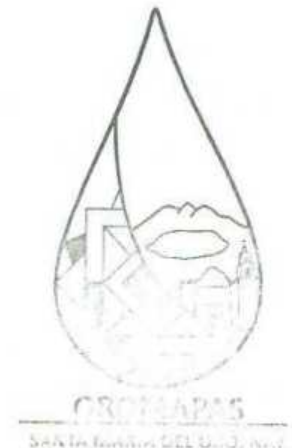


ORGANISMO OPERADOR DE AGUA POTABLE, ALCANTARILLADO Y SANEAMIENTO DEL MUNICIPIO DE SANTA MARIA DEL ORO, NAYARIT (a)							
Informe Analítico de la Deuda Pública y Otros Pasivos - LDF							
Del 1 de Enero al 31 de Diciembre de 2020 (b)							
(PESOS)							
Denominación de la Deuda Pública y Otros Pasivos	Saldo al 31 de diciembre de 2019 (d)	Disposiciones del Periodo	Amortizaciones del Periodo	Revaluaciones, Reclasificaciones y Otros Ajustes	Saldo Final del Periodo (h)	Pago de Intereses del Periodo	Pago de Comisiones y demás costos asociados durante el Periodo
(c)	(d)	(e)	(f)	(g)	h=d+e-f+g	(i)	(j)
1. Deuda Pública (1=A+B)	0	0	0	0	0	0	0
A. Corto Plazo (A=a1+a2+a3)	0	0	0	0	0	0	0
a1) Instituciones de Crédito	0	0	0	0	0	0	0
a2) Títulos y Valores	0	0	0	0	0	0	0
a3) Arrendamientos Financieros	0	0	0	0	0	0	0
B. Largo Plazo (B=b1+b2+b3)	0	0	0	0	0	0	0
b1) Instituciones de Crédito	0	0	0	0	0	0	0
b2) Títulos y Valores	0	0	0	0	0	0	0
b3) Arrendamientos Financieros	0	0	0	0	0	0	0
2. Otros Pasivos	30,830				116,924		
3. Total de la Deuda Pública y Otros Pasivos	30,830	0	0	0	116,924	0	0
4. Deuda Contingente 1 (informativo)	0	0	0	0	0	0	0
A. Deuda Contingente 1	0				0		
B. Deuda Contingente 2	0				0		
C. Deuda Contingente XX	0				0		
5. Valor de Instrumentos Bono Cupón Cero 2 (Informativo)	0	0	0	0	0	0	0
A. Instrumento Bono Cupón Cero 1					0		
B. Instrumento Bono Cupón Cero 2					0		
C. Instrumento Bono Cupón Cero XX					0		

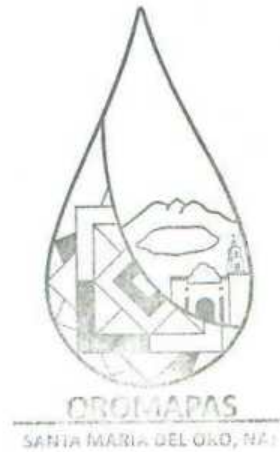
1. Se refiere a cualquier Financiamiento sin fuente o garantía de pago definida, que sea asumida de manera solidaria o subsidiaria por los Entidades Federativas con sus Municipios, organismos descentralizados y empresas de participación estatal mayoritaria y fideicomisos, locales o municipales, y por los Municipios con sus respectivos organismos descentralizados y empresas de participación municipal mayoritaria.

2. Se refiere al valor del Bono Cupón Cero que respalda el pago de los créditos asociados al mismo (Activo).

Obligaciones a Corto Plazo (k)	Monto Contratado (l)	Plazo Pactado (m)	Tasa de Interés (n)	Comisiones y Costos Relacionados (o)	Tasa Efectiva (p)
6. Obligaciones a Corto Plazo (Informativo)	0	0	0	0	0
A. Crédito 1					
B. Crédito 2					
C. Crédito XX					



ORGANISMO OPERADOR DE AGUA POTABLE, ALCANTARILLADO Y SANEAMIENTO DEL MUNICIPIO DE SANTA MARIA DEL ORO, NAYARIT (a)										
Informe Analítico de Obligaciones Diferentes de Financiamientos - LDF										
Del 1 de Enero al 31 de Diciembre de 2020 (b)										
(PESOS)										
Denominación de las Obligaciones Diferentes de Financiamiento	Fecha del Contrato	Fecha de inicio de operación del proyecto	Fecha de vencimiento	Monto de la inversión pactado	Plazo pactado	Monto promedio mensual del pago de la contraprestación	Monto promedio mensual del pago de la contraprestación correspondiente al pago de inversión	Monto pagado de la inversión al XX de XXXX de 20XX	Monto pagado de la inversión actualizado al XX de XXXX de 20XX	Saldo pendiente por pagar de la inversión al XX de XXXX de 20XX
(c)	(d)	(e)	(f)	(g)	(h)	(i)	(j)	(k)	(l)	(m = g - l)
A. Asociaciones Público Privadas (APP's) (A=a+b+c+d)		0	0	0	0	0	0	0	0	0
a) APP 1										0
b) APP 2										0
c) APP 3										0
d) APP XX										0
B. Otros Instrumentos (B=a+b+c+d)		0	0	0	0	0	0	0	0	0
a) Otro Instrumento 1										0
b) Otro Instrumento 2										0
c) Otro Instrumento 3										0
d) Otro Instrumento XX										0
C. Total de Obligaciones Diferentes de Financiamiento (C=A+B)		0	0	0	0	0	0	0	0	0



Cuenta Pública 2020
 ORGANISMO OPERADOR DE AGUA POTABLE, ALCANTARILLADO Y SANEAMIENTO DEL MUNICIPIO DE SANTA MARIA DEL ORO, NAYARIT
 Estado de Situación Financiera
 Al 31 de Diciembre de 2020 y 2019
 (Pesos)

CONCEPTO	Año		CONCEPTO	Año	
	2020	2019		2020	2019
ACTIVO			PASIVO		
Activo Circulante			Pasivo Circulante		
Efectivo y Equivalentes	142,271	7,910	Cuentas por Pagar a Corto Plazo	116,924	30,830
Derechos a Recibir Efectivo o Equivalentes	0	-162	Documentos por Pagar a Corto Plazo	0	0
Derechos a Recibir Bienes o Servicios	0	0	Porción a Corto Plazo de la Deuda Pública a Largo Plazo	0	0
Inventarios	0	0	Titulos y Valores a Corto Plazo	0	0
Almacenes	0	0	Pasivos Diferidos a Corto Plazo	0	0
Estimación por Pérdida o Deterioro de Activos Circulantes	0	0	Fondos y Bienes de Terceros en Garantía y/o Administración a Corto Plazo	0	0
Otros Activos Circulantes	0	0	Provisiones a Corto Plazo	0	0
Otros Pasivos a Corto Plazo				0	0
Total de Activos Circulantes	142,271	7,748	Total de Pasivos Circulantes	116,924	30,830
Activo No Circulante			Pasivo No Circulante		
Inversiones Financieras a Largo Plazo	0	0	Cuentas por Pagar a Largo Plazo	0	0
Derechos a Recibir Efectivo o Equivalentes a Largo Plazo	0	0	Documentos por Pagar a Largo Plazo	0	0
Bienes Inmuebles, Infraestructura y Construcciones en Proceso	0	0	Deuda Pública a Largo Plazo	0	0
Bienes Muebles	116,227	116,227	Pasivos Diferidos a Largo Plazo	0	0
Activos Intangibles	0	0	Fondos y Bienes de Terceros en Garantía y/o en Administración a Largo Plazo	0	0
Depreciación, Deterioro y Amortización Acumulada de Bienes	0	0	Provisiones a Largo Plazo	0	0
Activos Diferidos	0	0			
Estimación por Pérdida o Deterioro de Activos no Circulantes	0	0	Total de Pasivos No Circulantes	0	0
Otros Activos no Circulantes	0	0			
Total de Activos No Circulantes	116,227	116,227	Total del Pasivo	116,924	30,830
Total del Activo	258,498	123,975	HACIENDA PÚBLICA/ PATRIMONIO		
			Hacienda Pública/Patrimonio Contribuido	0	0
			Aportaciones	0	0
			Donaciones de Capital	0	0
			Actualización de la Hacienda Pública / Patrimonio	0	0
			Hacienda Pública/Patrimonio Generado	141,574	93,145
			Resultados del Ejercicio (Ahorro / Desahorro)	48,267	-21,167
			Resultados de Ejercicios Anteriores	93,145	114,312
			Revaluos	0	0
			Reservas	0	0
			Rectificaciones de Resultados de Ejercicios Anteriores	162	0
			Exceso o Insuficiencia en la Actualización de la Hacienda Pública/Patrimonio	0	0
			Resultado por Posición Monetaria	0	0
			Resultado por Tenencia de Activos no Monetarios	0	0
			Total Hacienda Pública/ Patrimonio	141,574	93,145
			Total del Pasivo y Hacienda Pública / Patrimonio	258,498	123,975


Bajo protesta de decir verdad declaramos que los Estados Financieros y sus Notas son razonablemente correctos y responsabilidad del emisor

C. JUAN DE JESUS HERNÁNDEZ TORRES
DIRECTOR GENERAL

CP ROXANA ALEJANDRA ZAMORA PAEZ
CONTADOR

ORGANISMO OPERADOR DE AGUA POTABLE, ALCANTARILLADO Y SANEAMIENTO DEL MUNICIPIO DE SANTA MARIA DEL ORO, NAYARIT (a)
Estado Análisis de Ingresos Detallado - LDF
Del 1 de Enero al 31 de Diciembre de 2020 (b)
(PESOS)

Concepto (c)	Ingreso					Diferencia (e)
	Estimado (d)	Ampliaciones/ (Reducciones)	Modificado	Devengado	Recaudado	
Ingresos de Libre Disposición						
A. Impuestos			0			0
B. Cuotas y Aportaciones de Seguridad Social			0			0
C. Contribuciones de Mejoras	0	105,000	105,000	105,000	105,000	105,000
D. Derechos	1,690,728	14,951	1,705,679	1,257,153	1,257,153	-433,575
E. Productos	49	16	65	45	45	-4
F. Aprovechamientos			0			0
G. Ingresos por Ventas de Bienes y Prestación Servicios			0			0
H. Participaciones	0	0	0	0	0	0
(H=h1+h2+h3+h4+h5+h6+h7+h8+h9+h10+h11)			0			0
h1) Fondo General de Participaciones			0			0
h2) Fondo de Fomento Municipal			0			0
h3) Fondo de Fiscalización y Recaudación			0			0
h4) Fondo de Compensación			0			0
h5) Fondo de Extracción de Hidrocarburos			0			0
h6) Impuesto Especial Sobre Producción y Servicios			0			0
h7) 0.136% de la Recaudación Federal Participable			0			0
h8) 3.17% Sobre Extracción de Petróleo			0			0
h9) Gasolinas y Diésel			0			0
h10) Fondo del Impuesto Sobre la Renta			0			0
h11) Fondo de Estabilización de los Ingresos de las Entidades Federativas			0			0
I. Incentivos Derivados de la Colaboración Fiscal (I=i1+i2+i3+i4+i5)	0	0	0	0	0	0
i1) Tenencia o Uso de Vehículos			0			0
i2) Fondo de Compensación ISAN			0			0
i3) Impuesto Sobre Automóviles Nuevos			0			0
i4) Fondo de Compensación de Repuestos Intermedios			0			0
i5) Otros Incentivos Económicos			0			0
J. Transferencias y Asignaciones	1,343,001	237,000	1,580,001	1,580,000	1,580,000	236,999
K. Convenios	1,343,001	237,000	1,580,001	1,580,000	1,580,000	236,999
k1) Otros Convenios y Subsidios	0	0	0	0	0	0
L. Otros Ingresos de Libre Disposición (L=l1+l2)	0	0	0	0	0	0
l1) Participaciones en Ingresos Locales			0			0
l2) Otros Ingresos de Libre Disposición			0			0
I. Total de Ingresos de Libre Disposición (I=A+B+C+D+E+F+G+H+I+J+K+L)	3,033,778	356,967	3,390,745	2,942,198	2,942,198	-91,580
Ingresos Excedentes de Ingresos de Libre Disposición						
Transferencias Federales Etiquetadas						
A. Aportaciones (A=a1+a2+a3+a4+a5+a6+a7+a8)	0	0	0	0	0	0
a1) Fondo de Aportaciones para la Nómina Educativa y Gasto Operativo			0			0
a2) Fondo de Aportaciones para los Servicios de Salud			0			0
a3) Fondo de Aportaciones para la Infraestructura Social			0			0
a4) Fondo de Aportaciones para el Fortalecimiento de los Municipios y de las Demarcaciones Territoriales del Distrito			0			0
a5) Fondo de Aportaciones Múltiples			0			0
a6) Fondo de Aportaciones para la Educación Tecnológica y de Adultos			0			0
a7) Fondo de Aportaciones para la Seguridad Pública de los Estados y del Distrito Federal			0			0
a8) Fondo de Aportaciones para el Fortalecimiento de las Entidades Federativas			0			0
B. Convenios (B=b1+b2+b3+b4)	0	0	0	0	0	0
b1) Convenios de Protección Social en Salud			0			0
b2) Convenios de Descentralización			0			0
b3) Convenios de Reasignación			0			0
b4) Otros Convenios y Subsidios			0			0
C. Fondos Distintos de Aportaciones (C=c1+c2)	0	0	0	0	0	0
c1) Fondo para Entidades Federativas y Municipios Productores de Hidrocarburos			0			0
c2) Fondo Minero			0			0
D. Transferencias, Asignaciones, Subsidios y Subvenciones, y Pensiones y Jubilaciones			0			0
E. Otras Transferencias Federales Etiquetadas			0			0
II. Total de Transferencias Federales Etiquetadas (II = A + B + C + D + E)	0	0	0	0	0	0
III. Ingresos Derivados de Financiamientos (III = A)	0	0	0	0	0	0
A. Ingresos Derivados de Financiamientos			0			0
IV. Total de Ingresos (IV = I + II + III)	3,033,778	356,967	3,390,745	2,942,198	2,942,198	-91,580
Datos Informativos						
1. Ingresos Derivados de Financiamientos con Fuente de Pago de Ingresos de Libre Disposición			0			0
2. Ingresos Derivados de Financiamientos con Fuente de Pago de Transferencias Federales Etiquetadas			0			0
3. Ingresos Derivados de Financiamientos (3 = 1 + 2)	0	0	0	0	0	0



ORGANISMO OPERADOR DE AGUA POTABLE, ALCANTARILLADO Y SANEAMIENTO DEL MUNICIPIO DE SANTA MARIA DEL ORO, NAYARIT (a)
Estado Analítico del Ejercicio del Presupuesto de Egresos Detallado - LDF
Clasificación por Objeto del Gasto (Capítulo y Concepto)
Del 1 de Enero al 31 de Diciembre de 2020 (b)
(PESOS)

Concepto (c)	Egresos					Subejercicio (e)
	Aprobado (d)	Ampliaciones/ (Reducciones)	Modificado	Devengado	Pagado	
I. Gasto No Etiquetado (I=A+B+C+D+E+F+G+H+I)	3,033,778	356,967	3,390,745	2,893,931	2,893,931	496,814
A. Servicios Personales (A=a1+a2+a3+a4+a5+a6+a7)	1,066,497	-33,000	1,033,497	916,196	916,196	117,302
a1) Remuneraciones al Personal de Carácter Permanente	862,998	0	862,998	782,863	782,863	80,135
a2) Remuneraciones al Personal de Carácter Transitorio			0			0
a3) Remuneraciones Adicionales y Especiales	203,500	-33,000	170,500	133,333	133,333	37,167
a4) Seguridad Social			0			0
a5) Otras Prestaciones Sociales y Económicas			0			0
a6) Previsiones			0			0
a7) Pago de Estímulos a Servidores Públicos			0			0
B. Materiales y Suministros (B=b1+b2+b3+b4+b5+b6+b7+b8+b9)	444,915	23,467	468,383	449,190	449,190	19,193
b1) Materiales de Administración, Emisión de Documentos y Artículos Oficiales	160,000	-40,743	119,257	103,318	103,318	15,939
b2) Alimentos y Utensilios	10,000	0	10,000	8,089	8,089	1,911
b3) Materias Primas y Materiales de Producción y Comercialización			0			0
b4) Materiales y Artículos de Construcción y de Reparación	40,000	0	40,000	39,693	39,693	307
b5) Productos Químicos, Farmacéuticos y de Laboratorio	31,000	80,040	111,040	110,832	110,832	208
b6) Combustibles, Lubricantes y Aditivos	168,915	-20,890	148,025	148,025	148,025	0
b7) Vestuario, Blancos, Prendas de Protección y Artículos Deportivos	5,000	2,660	7,660	7,656	7,656	4
b8) Materiales y Suministros Para Seguridad			0			0
b9) Herramientas, Rafacciones y Accesorios Menores	30,000	2,400	32,400	31,576	31,576	824
C. Servicios Generales (C=c1+c2+c3+c4+c5+c6+c7+c8+c9)	1,492,365	291,500	1,783,865	1,528,546	1,528,546	255,319
c1) Servicios Básicos	1,241,600	419,550	1,661,150	1,421,991	1,421,991	239,159
c2) Servicios de Arrendamiento	10,000	0	10,000	9,109	9,109	891
c3) Servicios Profesionales, Científicos, Técnicos y Otros Servicios	30,000	-30,000	0	0	0	0
c4) Servicios Financieros, Bancarios y Comerciales	10,000	-3,000	7,000	4,750	4,750	2,250
c5) Servicios de Instalación, Reparación, Mantenimiento y Conservación	90,000	-45,550	44,450	43,562	43,562	888
c6) Servicios de Comunicación Social y Publicidad	5,000	7,000	12,000	11,622	11,622	378
c7) Servicios de Traslado y Viajes	25,000	-22,400	2,600	2,600	2,600	0
c8) Servicios Oficiales	5,365	-1,700	3,665	3,580	3,580	85
c9) Otros Servicios Generales	75,400	-32,400	43,000	31,332	31,332	11,668
D. Transferencias, Asignaciones, Subsidios y Otras Ayudas (D=d1+d2+d3+d4+d5+d6+d7+d8+d9)	0	0	0	0	0	0
d1) Transferencias Internas y Asignaciones al Sector Público			0	0	0	0
d2) Transferencias al Resto del Sector Público			0	0	0	0
d3) Subsidios y Subvenciones			0	0	0	0
d4) Ayudas Sociales			0	0	0	0
d5) Pensiones y Jubilaciones			0	0	0	0
d6) Transferencias a Fideicomisos, Mandatos y Otros Análogos			0	0	0	0
d7) Transferencias a la Seguridad Social			0	0	0	0
d8) Donativos			0	0	0	0
d9) Transferencias al Exterior			0	0	0	0
E. Bienes Muebles, Inmuebles e Intangibles (E=e1+e2+e3+e4+e5+e6+e7+e8+e9)	30,000	-30,000	0	0	0	0
e1) Mobiliario y Equipo de Administración	30,000	-30,000	0	0	0	0
e2) Mobiliario y Equipo Educativo y Recreativo			0	0	0	0
e3) Equipo e Instrumental Médico y de Laboratorio			0	0	0	0
e4) Vehículos y Equipo de Transporte			0	0	0	0
e5) Equipo de Defensa y Seguridad			0	0	0	0
e6) Maquinaria, Otros Equipos y Herramientas			0	0	0	0
e7) Activos Biológicos			0	0	0	0
e8) Bienes Inmuebles			0	0	0	0
e9) Activos Intangibles			0	0	0	0
F. Inversión Pública (F=f1+f2+f3)	1	105,000	105,001	0	0	105,001
f1) Obra Pública en Bienes de Dominio Público	1	105,000	105,001	0	0	105,001
f2) Obra Pública en Bienes Propios			0	0	0	0
f3) Proyectos Productivos y Acciones de Fomento			0	0	0	0
G. Inversiones Financieras y Otras Provisiones (G=g1+g2+g3+g4+g5+g6+g7)	0	0	0	0	0	0
g1) Inversiones Para el Fomento de Actividades Productivas			0	0	0	0
g2) Acciones y Participaciones de Capital			0	0	0	0
g3) Compra de Títulos y Valores			0	0	0	0
g4) Concesión de Préstamos			0	0	0	0
g5) Inversiones en Fideicomisos, Mandatos y Otros Análogos			0	0	0	0
Fideicomiso de Desastres Naturales (Informativo)			0	0	0	0
g6) Otras Inversiones Financieras			0	0	0	0
g7) Provisiones para Contingencias y Otras Erogaciones Especiales			0	0	0	0
H. Participaciones y Aportaciones (H=h1+h2+h3)	0	0	0	0	0	0
h1) Participaciones			0	0	0	0
h2) Aportaciones			0	0	0	0
h3) Convenios			0	0	0	0
I. Deuda Pública (I=i1+i2+i3+i4+i5+i6+i7)	0	0	0	0	0	0
i1) Amortización de la Deuda Pública			0	0	0	0
i2) Intereses de la Deuda Pública			0	0	0	0
i3) Comisiones de la Deuda Pública			0	0	0	0
i4) Gastos de la Deuda Pública			0	0	0	0
i5) Costo por Coberturas			0	0	0	0
i6) Apoyos Financieros			0	0	0	0
i7) Adeudos de Ejercicios Fiscales Anteriores (ADEFAS)			0	0	0	0

ORGANISMO OPERADOR DE AGUA POTABLE, ALCANTARILLADO Y SANEAMIENTO DEL MUNICIPIO DE SANTA MARIA DEL ORO, NAYARIT (a)
Estado Analítico del Ejercicio del Presupuesto de Egresos Detallado - LDF
Clasificación por Objeto del Gasto (Capítulo y Concepto)
Del 1 de Enero al 31 de Diciembre de 2020 (b)
(PESOS)

Concepto (c)	Egresos					Subejercicio (e)
	Aprobado (d)	Ampliaciones/ (Reducciones)	Modificado	Devengado	Pagado	
II. Gasto Etiquetado (II=A+B+C+D+E+F+G+H+I)	0	0	0	0	0	0
A. Servicios Personales (A=a1+a2+a3+a4+a5+a6+a7)	0	0	0	0	0	0
a1) Remuneraciones al Personal de Carácter Permanente	0	0	0	0	0	0
a2) Remuneraciones al Personal de Carácter Transitorio	0	0	0	0	0	0
a3) Remuneraciones Adicionales y Especiales	0	0	0	0	0	0
a4) Seguridad Social	0	0	0	0	0	0
a5) Otras Prestaciones Sociales y Económicas	0	0	0	0	0	0
a6) Previsiones	0	0	0	0	0	0
a7) Pago de Estímulos a Servidores Públicos	0	0	0	0	0	0
B. Materiales y Suministros (B=b1+b2+b3+b4+b5+b6+b7+b8+b9)	0	0	0	0	0	0
b1) Materiales de Administración, Emisión de Documentos y Artículos Oficiales	0	0	0	0	0	0
b2) Alimentos y Utensilios	0	0	0	0	0	0
b3) Materias Primas y Materiales de Producción y Comercialización	0	0	0	0	0	0
b4) Materiales y Artículos de Construcción y de Reparación	0	0	0	0	0	0
b5) Productos Químicos, Farmacéuticos y de Laboratorio	0	0	0	0	0	0
b6) Combustibles, Lubricantes y Aditivos	0	0	0	0	0	0
b7) Vestuario, Blancos, Prendas de Protección y Artículos Deportivos	0	0	0	0	0	0
b8) Materiales y Suministros Para Seguridad	0	0	0	0	0	0
b9) Herramientas, Refacciones y Accesorios Menores	0	0	0	0	0	0
C. Servicios Generales (C=c1+c2+c3+c4+c5+c6+c7+c8+c9)	0	0	0	0	0	0
c1) Servicios Básicos	0	0	0	0	0	0
c2) Servicios de Arrendamiento	0	0	0	0	0	0
c3) Servicios Profesionales, Científicos, Técnicos y Otros Servicios	0	0	0	0	0	0
c4) Servicios Financieros, Bancarios y Comerciales	0	0	0	0	0	0
c5) Servicios de Instalación, Reparación, Mantenimiento y Conservación	0	0	0	0	0	0
c6) Servicios de Comunicación Social y Publicidad	0	0	0	0	0	0
c7) Servicios de Traslado y Viáticos	0	0	0	0	0	0
c8) Servicios Oficiales	0	0	0	0	0	0
c9) Otros Servicios Generales	0	0	0	0	0	0
D. Transferencias, Asignaciones, Subsidios y Otras Ayudas (D=d1+d2+d3+d4+d5+d6+d7+d8+d9)	0	0	0	0	0	0
d1) Transferencias Internas y Asignaciones al Sector Público	0	0	0	0	0	0
d2) Transferencias al Resto del Sector Público	0	0	0	0	0	0
d3) Subsidios y Subvenciones	0	0	0	0	0	0
d4) Ayudas Sociales	0	0	0	0	0	0
d5) Pensiones y Jubilaciones	0	0	0	0	0	0
d6) Transferencias a Fideicomisos, Mandatos y Otros Análogos	0	0	0	0	0	0
d7) Transferencias a la Seguridad Social	0	0	0	0	0	0
d8) Donativos	0	0	0	0	0	0
d9) Transferencias al Exterior	0	0	0	0	0	0
E. Bienes Muebles, Inmuebles e Intangibles (E=e1+e2+e3+e4+e5+e6+e7+e8+e9)	0	0	0	0	0	0
e1) Mobiliario y Equipo de Administración	0	0	0	0	0	0
e2) Mobiliario y Equipo Educativo y Recreativo	0	0	0	0	0	0
e3) Equipo e Instrumental Médico y de Laboratorio	0	0	0	0	0	0
e4) Vehículos y Equipo de Transporte	0	0	0	0	0	0
e5) Equipo de Defensa y Seguridad	0	0	0	0	0	0
e6) Maquinaria, Otros Equipos y Herramientas	0	0	0	0	0	0
e7) Activos Biológicos	0	0	0	0	0	0
e8) Bienes Inmuebles	0	0	0	0	0	0
e9) Activos Intangibles	0	0	0	0	0	0
F. Inversión Pública (F=f1+f2+f3)	0	0	0	0	0	0
f1) Obra Pública en Bienes de Dominio Público	0	0	0	0	0	0
f2) Obra Pública en Bienes Propios	0	0	0	0	0	0
f3) Proyectos Productivos y Acciones de Fomento	0	0	0	0	0	0
G. Inversiones Financieras y Otras Provisiones (G=g1+g2+g3+g4+g5+g6+g7)	0	0	0	0	0	0
g1) Inversiones Para el Fomento de Actividades Productivas	0	0	0	0	0	0
g2) Acciones y Participaciones de Capital	0	0	0	0	0	0
g3) Compra de Títulos y Valores	0	0	0	0	0	0
g4) Concesión de Préstamos	0	0	0	0	0	0
g5) Inversiones en Fideicomisos, Mandatos y Otros Análogos	0	0	0	0	0	0
Fideicomiso de Desastres Naturales (Informativo)	0	0	0	0	0	0
g6) Otras Inversiones Financieras	0	0	0	0	0	0
g7) Provisiones para Contingencias y Otras Errogaciones Especiales	0	0	0	0	0	0
H. Participaciones y Aportaciones (H=h1+h2+h3)	0	0	0	0	0	0
h1) Participaciones	0	0	0	0	0	0
h2) Aportaciones	0	0	0	0	0	0
h3) Convenios	0	0	0	0	0	0
I. Deuda Pública (I=i1+i2+i3+i4+i5+i6+i7)	0	0	0	0	0	0
i1) Amortización de la Deuda Pública	0	0	0	0	0	0
i2) Intereses de la Deuda Pública	0	0	0	0	0	0
i3) Comisiones de la Deuda Pública	0	0	0	0	0	0
i4) Gastos de la Deuda Pública	0	0	0	0	0	0
i5) Costo por Coberturas	0	0	0	0	0	0
i6) Apoyos Financieros	0	0	0	0	0	0
i7) Adeudos de Ejercicios Fiscales Anteriores (ADEFAS)	0	0	0	0	0	0
III. Total de Egresos (III = I + II)	3,033,778	356,967	3,390,745	2,893,931	2,893,931	496,814

ORGANISMO OPERADOR DE AGUA POTABLE, ALCANTARILLADO Y SANEAMIENTO DEL MUNICIPIO DE SANTA MARIA DEL ORO, NAYARIT (a)
Estado Analítico del Ejercicio del Presupuesto de Egresos Detallado - LDF
Clasificación Funcional (Finalidad y Función)
Del 1 de Enero al 31 de Diciembre de 2020 (b)
(PESOS)


Concepto (c)	Egresos					Subejercicio (e)
	Aprobado (d)	Ampliaciones/ (Reducciones)	Modificado	Devengado	Pagado	
I. Gasto No Etiquetado (I=A+B+C+D)	3,033,778	356,967	3,390,745	2,893,931	2,893,931	496,814
A. Gobierno (A=a1+a2+a3+a4+a5+a6+a7+a8)	0	0	0	0	0	0
a1) Legislación			0			0
a2) Justicia			0			0
a3) Coordinación de la Política de Gobierno			0			0
a4) Relaciones Exteriores			0			0
a5) Asuntos Financieros y Hacendarios			0			0
a6) Seguridad Nacional			0			0
a7) Asuntos de Orden Público y de Seguridad Interior			0			0
a8) Otros Servicios Generales			0			0
B. Desarrollo Social (B=b1+b2+b3+b4+b5+b6+b7)	3,033,778	356,967	3,390,745	2,893,931	2,893,931	496,814
b1) Protección Ambiental	3,033,778	356,967	3,390,745	2,893,931	2,893,931	496,814
b2) Vivienda y Servicios a la Comunidad			0			0
b3) Salud			0			0
b4) Recreación, Cultura y Otras Manifestaciones Sociales			0			0
b5) Educación			0			0
b6) Protección Social			0			0
b7) Otros Asuntos Sociales			0			0
C. Desarrollo Económico (C=c1+c2+c3+c4+c5+c6+c7+c8+c9)	0	0	0	0	0	0
c1) Asuntos Económicos, Comerciales y Laborales en General			0			0
c2) Agropecuaria, Silvicultura, Pesca y Caza			0			0
c3) Combustibles y Energía			0			0
c4) Minería, Manufacturas y Construcción			0			0
c5) Transporte			0			0
c6) Comunicaciones			0			0
c7) Turismo			0			0
c8) Ciencia, Tecnología e Innovación			0			0
c9) Otras Industrias y Otros Asuntos Económicos			0			0
D. Otras No Clasificadas en Funciones Anteriores (D=d1+d2+d3+d4)	0	0	0	0	0	0
d1) Transacciones de la Deuda Pública / Costo Financiero de la Deuda			0			0
d2) Transferencias, Participaciones y Aportaciones Entre Diferentes Niveles y Órdenes de Gobierno			0			0
d3) Saneamiento del Sistema Financiero			0			0
d4) Adeudos de Ejercicios Fiscales Anteriores			0			0
II. Gasto Etiquetado (II=A+B+C+D)	0	0	0	0	0	0
A. Gobierno (A=a1+a2+a3+a4+a5+a6+a7+a8)	0	0	0	0	0	0
a1) Legislación			0			0
a2) Justicia			0			0
a3) Coordinación de la Política de Gobierno			0			0
a4) Relaciones Exteriores			0			0
a5) Asuntos Financieros y Hacendarios			0			0
a6) Seguridad Nacional			0			0
a7) Asuntos de Orden Público y de Seguridad Interior			0			0
a8) Otros Servicios Generales			0			0
B. Desarrollo Social (B=b1+b2+b3+b4+b5+b6+b7)	0	0	0	0	0	0
b1) Protección Ambiental			0			0
b2) Vivienda y Servicios a la Comunidad			0			0
b3) Salud			0			0
b4) Recreación, Cultura y Otras Manifestaciones Sociales			0			0
b5) Educación			0			0
b6) Protección Social			0			0
b7) Otros Asuntos Sociales			0			0
C. Desarrollo Económico (C=c1+c2+c3+c4+c5+c6+c7+c8+c9)	0	0	0	0	0	0
c1) Asuntos Económicos, Comerciales y Laborales en General			0			0
c2) Agropecuaria, Silvicultura, Pesca y Caza			0			0
c3) Combustibles y Energía			0			0
c4) Minería, Manufacturas y Construcción			0			0
c5) Transporte			0			0
c6) Comunicaciones			0			0
c7) Turismo			0			0
c8) Ciencia, Tecnología e Innovación			0			0
c9) Otras Industrias y Otros Asuntos Económicos			0			0
D. Otras No Clasificadas en Funciones Anteriores (D=d1+d2+d3+d4)	0	0	0	0	0	0
d1) Transacciones de la Deuda Pública / Costo Financiero de la Deuda			0			0
d2) Transferencias, Participaciones y Aportaciones Entre Diferentes Niveles y Órdenes de Gobierno			0			0
d3) Saneamiento del Sistema Financiero			0			0
d4) Adeudos de Ejercicios Fiscales Anteriores			0			0
III. Total de Egresos (III = I + II)	3,033,778	356,967	3,390,745	2,893,931	2,893,931	496,814




RELACION DE CUENTAS BANCARIAS 2020			
CUENTA	DENOMINACION		
1111-02	CAJA SOLIDARIA		
1112-03	BBVA 0114336593		


 DIRECTOR
 C. JUAN DE JESUS HERNANDEZ TORRES


 CONTADORA
 LIC. ROXANA ALEJANDRA ZAMORA PAEZ





OROMAPAS

SANTA MARÍA DEL ORO, NAY.



Santa María
Del Oro 
H. XLI Ayuntamiento

INVENTARIO

INVENTARIO OROMAPAS

MOBILIARIO, EQUIPO DE COMPUTO Y EQUIPO DE OFICINA

Numeral 16 del artículo 10 de la LTAIPEN: La relación de sus bienes patrimoniales, siempre y cuando su valor no exceda trescientas veces el equivalente al salario mínimo vigente en esa zona.

No. DE INVENTARIO	CANTIDAD	CONCEPTO	COLOR	MODELO	ESTADO FÍSICO	UBICACIÓN	RESGUARDO
ORO-ACOB/001/17	1	COMPUTADORA	NEGRO/GRIS	-	REGULAR	OFICINA OROMAPAS	ÁREA DE COBRANZA
ORO-ACOB/002/17	1	TECLADO	NEGRO	PS2	REGULAR	OFICINA OROMAPAS	ÁREA DE COBRANZA
ORO-ACOB/003/17	1	CPU	NEGRO	-	REGULAR	OFICINA OROMAPAS	ÁREA DE COBRANZA
ORO-ACOB/005/17	1	REGULADOR DE VOLTAJE	NEGRO	ER-1246-1	BUENO	OFICINA OROMAPAS	ÁREA DE COBRANZA
ORO-ACOB/006/17	1	IMPRESORA	GRIS	P361A	REGULAR	OFICINA OROMAPAS	ÁREA DE COBRANZA
ORO-ACOB/007/17	1	SILLA DE TRABAJO NEGRA	NEGRA	191-CROSS	REGULAR	OFICINA OROMAPAS	ÁREA DE COBRANZA
ORO-ACOB/001/17	1	TE INAL VTECH VT600-3 TRIO	NEGRO	VT600-3	BUENO	OFICINA OROMAPAS	ÁREA DE COBRANZA
ORO-ACOB/008/20	1	MOUSE INALÁMBRICO LOGITECH	ROJO	M170	BUENO	OFICINA OROMAPAS	ÁREA DE COBRANZA
ORO-AITAI/009/20	1	MOUSE INALÁMBRICO LOGITECH	AZUL	M170	BUENO	OFICINA OROMAPAS	ÁREA DE ITAI

No. DE INVENTARIO	CANTIDAD	CONCEPTO	COLOR	MODELO	ESTADO FÍSICO	UBICACIÓN	RESGUARDO
ORO-ADIR/001/17	1	DESKTOP HP AIO 22-1230LA (MONITOR, TECLADO Y MOUSE)	BLANCO	22-A230LA	BUENO	OFICINA OROMAPAS	DIRECCIÓN
ORO-ADIR/002/17	1	MULTIFON HP DESKJET INK 3635	BLANCO	SNPRH-1501	BUENO	OFICINA OROMAPAS	DIRECCIÓN
ORO-ADIR/003/17	1	SILLA PIEL NY (IMITACIÓN)	NEGRO	TR284-PO#501110I	BUENO	OFICINA OROMAPAS	DIRECCIÓN
ORO-ADIR/004/17	1	REGULADOR DE VOLTAJE	NEGRO	14-079 K	BUENO	OFICINA OROMAPAS	DIRECCIÓN
ORO-ADIR/005/17	1	TE INAL VTECH VT 600-3 TRIO	NEGRO	VT600- 3	BUENO	OFICINA OROMAPAS	DIRECCIÓN

No. DE INVENTARIO	CANTIDAD	CONCEPTO	COLOR	MODELO	ESTADO FÍSICO	UBICACIÓN	RESGUARDO
ORO-ATEC/001/17	1	MONITOR	NEGRO	PLS-1996AM	REGULAR	OFICINA OROMAPAS	FUNCIONANDO EN EL SERVIDOR
ORO-ATEC/002/17	1	SERVIDOR	NEGRO	-	BUENO	OFICINA OROMAPAS	FUNCIONANDO EN EL SERVIDOR
ORO-ATEC/003/17	1	NO BREAK 1000VA CYBERPOWER REG	NEGRO	CP1000AVRLCD	BUENO	OFICINA OROMAPAS	FUNCIONANDO EN EL SERVIDOR
ORO-ATEC/004/17	1	MOUSE	GRIS	AM-1300	REGULAR	OFICINA OROMAPAS	FUNCIONANDO EN EL SERVIDOR
ORO-ATEC/005/17	1	TECLADO	NEGRO	SKU-60032	REGULAR	OFICINA OROMAPAS	FUNCIONANDO EN EL SERVIDOR
ORO-ATEC/006/17	1	GABINETE PARA SERVIDOR	NEGRO	-	BUENO	OFICINA OROMAPAS	FUNCIONANDO EN EL SERVIDOR
ORO-ATEC/007/17	1	AIRE ACONDICIONADO	BLANCO	MIRAGE EXC261D	BUENO	OFICINA OROMAPAS	FUNCIONANDO EN EL SERVIDOR

**ORGANISMO OPERADOR MUNICIPAL DE AGUA POTABLE, ALCANTARILLADO
Y SANEAMIENTO C. BRAVO No. 2 COL. CENTRO
DE SANTA MARIA DEL ORO, NAYARIT**

No. DE INVENTARIO	CANTIDAD	CONCEPTO	COLOR	MODELO	ESTADO FÍSICO	UBICACIÓN	RESGUARDO
ORO-ACONT/001/17	1	MONITOR	NEGRO/GRIS	185LM00013	REGULAR	OFICINA OROMAPAS	ÁREA ADMINISTRATIVA
ORO-ACONT/002/17	1	TECLADO	NEGRO	-	REGULAR	OFICINA OROMAPAS	ÁREA ADMINISTRATIVA
ORO-ACONT/003/17	1	CPU	NEGRO	207214	REGULAR	OFICINA OROMAPAS	ÁREA ADMINISTRATIVA
ORO-ACONT/004/17	1	MOUSE	NEGRO	-	REGULAR	OFICINA OROMAPAS	ÁREA ADMINISTRATIVA
ORO-ACONT/006/17	1	REGULADOR DE ALTO VOLTAJE	NEGRO	14-079 K	REGULAR	OFICINA OROMAPAS	ÁREA ADMINISTRATIVA
ORO-ACONT/007/17	1	REGULADOR DE ALTO VOLTAJE	NEGRO	7011 USB/R	BUENO	OFICINA OROMAPAS	ÁREA ADMINISTRATIVA
ORO-ACONT/008/17	1	DIADEMA CON AUDÍFONO Y MICRÓFONO	NEGRO/GRIS	LOGITECH H110	BUENO	OFICINA OROMAPAS	ÁREA ADMINISTRATIVA
ORO-ACONT/009/17	1	TARJETA MADRE	-	AM2	REGULAR	OFICINA OROMAPAS	ÁREA ADMINISTRATIVA
ORO-ACONT/010/17	1	SILLA DE TRABAJO CAROLINA NEGRA	NEGRO	191-CROSS	BUENO	OFICINA OROMAPAS	ÁREA ADMINISTRATIVA
ORO-ACONT/011/17	1	TEL INAL VTECH VT600- 3 TRIO	NEGRO	VT600-3	BUENO	OFICINA OROMAPAS	ÁREA ADMINISTRATIVA
ORO-ACONT/080/17	1	DESKTOP HP 20-E112LA (MONITOR, TECLADO Y MOUSE)	BLANCO	RTL8188EE	BUENO	OFICINA OROMAPAS	ÁREA ADMINISTRATIVA
ORO-ACONT/012/20	1	IMPRESORA HP LJ	BLANCA	M426M427	BUENO	OFICINA OROMAPAS	ÁREA ADMINISTRATIVA

