

**ORGANISMO OPERADOR MUNICIPAL DE AGUA POTABLE,
ALCANTARILLADO Y
SANEAMIENTO.**



**AVANCE DE GESTION FINANCIERA
SEGUNDO
TRIMESTRE**

**ABRIL–JUNIO
2019
OROMAPAS**

SANTA MARIA DEL ORO NAYARIT

**NICOLAS BRAVO # 2 COL. CENTRO C.P 63830 STA. MARÍA DEL ORO, NAY.
TEL: 01-327-244-07-18 oromapas_contarox@outlook.es**

**ORGANISMO OPERADOR MUNICIPAL DE AGUA POTABLE,
ALCANTARILLADO Y
SANEAMIENTO.**

INFORMACION PRESUPUESTARIA

**NICOLAS BRAVO # 2 COL. CENTRO C.P 63830 STA. MARÍA DEL ORO, NAY.
TEL: 01-327-244-07-18 [oromapas contarox@outlook.es](mailto:oromapas_contarox@outlook.es)**



**ORGANISMO OPERADOR MUNICIPAL DE AGUA POTABLE,
ALCANTARILLADO Y
SANEAMIENTO**



- I. El flujo contable de ingresos y egresos del trimestre del que se informe



MUNICIPIO DE SANTA MARÍA DEL ORO NAYARIT

Estado de Flujos de Efectivo
Del 01/ene/2019 Al 30/jun./2019

Usu: SUPERVISOR
Rep: rptEstadoFlujosEfectivo

Fecha y hora de Impresión | 18/jul./2019
09:03 a. m.

Concepto	2019	2018
FLUJOS DE EFECTIVO DE LAS ACTIVIDADES DE OPERACIÓN		
ORIGEN	\$1,219,547.00	\$0.00
IMPUESTOS	\$0.00	\$0.00
CUOTAS Y APORTACIONES DE SEGURIDAD SOCIAL	\$0.00	\$0.00
CONTRIBUCIONES DE MEJORAS	\$0.00	\$0.00
DERECHOS	\$772,109.00	\$0.00
PRODUCTOS DE TIPO CORRIENTE	\$0.00	\$0.00
APROVECHAMIENTOS DE TIPO CORRIENTE	\$0.00	\$0.00
INGRESOS NO COMPRENDIDOS EN LAS FRACCIONES DE LA LEY DE INGRESOS CAUSADOS EN EJERCICIOS FISCALES ANTERIORES PENDIENTES DE LIQUIDACIÓN O PAGO	\$0.00	\$0.00
INGRESOS POR VENTAS DE BIENES	\$0.00	\$0.00
PARTICIPACIONES Y APORTACIONES	\$0.00	\$0.00
TRANSFERENCIAS, ASIGNACIONES, SUBSIDIOS Y OTRA AYUDAS	\$447,438.00	\$0.00
OTROS ORÍGENES DE OPERACIÓN	\$0.00	\$0.00
APLICACIÓN	\$1,177,784.99	\$0.00
SERVICIOS PERSONALES	\$337,095.39	\$0.00
MATERIALES Y SUMINISTROS	\$170,452.27	\$0.00
SERVICIOS GENERALES	\$668,297.75	\$0.00
TRANSFERENCIAS INTERNAS Y ASIGNACIONES AL SECTOR PUBLICO	\$0.00	\$0.00
TRANSFERENCIAS AL RESTO DEL SECTOR PUBLICO	\$0.00	\$0.00
SUBSIDIOS Y SUBVENCIONES	\$0.00	\$0.00
AYUDAS SOCIALES	\$0.00	\$0.00
PENSIONES Y JUBILACIONES	\$0.00	\$0.00
TRANSFERENCIAS A FIDEICOMISOS, MANDATOS Y OTROS ANALOGOS	\$0.00	\$0.00
TRANSFERENCIAS A LA SEGURIDAD SOCIAL	\$0.00	\$0.00
DONATIVOS	\$0.00	\$0.00
TRANSFERENCIAS AL EXTERIOR	\$0.00	\$0.00
PARTICIPACIONES	\$0.00	\$0.00
APORTACIONES	\$0.00	\$0.00
CONVENIOS	\$0.00	\$0.00
OTRAS APLICACIONES DE OPERACIÓN	\$1,939.58	\$0.00
FLUJOS NETOS DE EFECTIVO POR ACTIVIDADES DE OPERACIÓN	\$41,762.01	\$0.00
FLUJOS DE EFECTIVO DE LAS ACTIVIDADES DE INVERSIÓN		
ORIGEN	\$0.00	\$0.00
BIENES INMUEBLES, INFRAESTRUCTURA Y CONSTRUCCIONES EN PROCESO	\$0.00	\$0.00
BIENES MUEBLES	\$0.00	\$0.00
OTROS ORIGENES DE INVERSIÓN	\$0.00	\$0.00
APLICACIÓN	\$0.00	\$0.00
BIENES INMUEBLES, INFRAESTRUCTURA Y CONSTRUCCIONES EN PROCESO	\$0.00	\$0.00
BIENES MUEBLES	\$0.00	\$0.00
OTRAS APLICACIONES DE INVERSIÓN	\$0.00	\$0.00
FLUJOS NETOS DE EFECTIVO POR ACTIVIDADES DE INVERSIÓN	\$0.00	\$0.00
FLUJO DE EFECTIVO DE LAS ACTIVIDADES DE FINANCIAMIENTO		
ORIGEN	\$0.00	\$0.00
ENDEUDAMIENTO NETO	\$0.00	\$0.00
INTERNO	\$0.00	\$0.00
EXTERNO	\$0.00	\$0.00
OTROS ORIGENES DE FINANCIAMIENTO	\$0.00	\$0.00
APLICACIÓN	\$0.00	\$0.00
SERVICIOS DE LA DEUDA	\$0.00	\$0.00
INTERNO	\$0.00	\$0.00
EXTERNO	\$0.00	\$0.00
OTRAS APLICACIONES DE FINANCIAMIENTO	\$0.00	\$0.00
FLUJOS NETOS DE EFECTIVO POR ACTIVIDADES DE FINANCIAMIENTO	\$0.00	\$0.00



MUNICIPIO DE SANTA MARÍA DEL ORO
NAYARIT

Estado de Flujos de Efectivo
Del 01/ene/2019 Al 30/jun./2019

Usu: SUPERVISOR
Rep: rptEstadoFlujosEfectivo

Fecha y hora de Impresión | 18/jul./2019
09:03 a. m.

Concepto	2019	2018
INCREMENTO/DISMINUCIÓN NETA EN EL EFECTIVO Y EQUIVALENTES AL EFECTIVO	\$41,762.01	\$0.00
EFFECTIVO Y EQUIVALENTES AL EFECTIVO AL INICIO DEL EJERCICIO	\$13,314.17	\$0.00
EFFECTIVO Y EQUIVALENTES AL EFECTIVO AL FINAL DEL EJERCICIO	\$55,076.18	\$0.00

"Bajo protesta de decir verdad declaramos que los Estados Financieros y sus notas, son razonablemente correctos y son responsabilidad del emisor".

JUAN DE JESUS HERNANDEZ TORRES

DIRECTOR OROMAPAS

ROXANA ALEJANDRA ZAMORA PAEZ

CONTADOR



OROMAPAS

Nicolás Bravo No.2
Colonia Centro
Santa María del Oro, Nay



MUNICIPIO DE SANTA MARÍA DEL ORO
NAYARIT

Flujo Operacional

Del 01/ene./2019 al 30/jun./2019

Usr: SUPERVISOR
Rep: rptFlujoOperacional

Fecha y hora de Impresión | 18/jul./2019
09:05 a. m.

DISPONIBILIDAD AL 1 DE ENERO DE 2019		
INGRESOS Y OTROS BENEFICIOS		
DERECHOS	\$764,134.16	
TRANSFERENCIAS, ASIGNACIONES, SUBSIDIOS Y OTRAS AYUDAS	\$447,438.00	
INGRESOS FINANCIEROS	\$27.96	
TOTAL INGRESOS Y OTROS BENEFICIOS		<u>\$1,211,600.12</u>
		\$1,211,600.12
GASTOS Y OTRAS PERDIDAS		
SERVICIOS PERSONALES	\$277,914.18	
MATERIALES Y SUMINISTROS	\$170,452.27	
SERVICIOS GENERALES	\$668,297.75	
		\$1,116,664.20
DISPONIBILIDAD AL 30 DE JUNIO DE 2019		<u><u>\$94,935.92</u></u>
INTEGRACIÓN DE DISPONIBILIDAD AL 30 DE JUNIO DE 2019		
CUENTAS DE BALANCE DEUDORA		
EFFECTIVO	\$965.05	
BANCOS/TESORERÍA	\$54,111.13	
INGRESOS POR RECUPERAR A CORTO PLAZO	-\$161.98	
MOBILIARIO Y EQUIPO DE ADMINISTRACIÓN	\$59,251.00	
MOBILIARIO Y EQUIPO EDUCACIONAL Y RECREATIVO	\$12,773.01	
MAQUINARIA, OTROS EQUIPOS Y HERRAMIENTAS	\$44,203.25	
		\$171,141.46
CUENTAS DE BALANCE ACREDORAS		
PROVEEDORES POR PAGAR A CORTO PLAZO	\$6,677.58	
RETENCIONES Y CONTRIBUCIONES POR PAGAR A CORTO PLAZO	\$23,705.91	
RESULTADOS DE EJERCICIOS ANTERIORES	\$117,111.76	
		\$147,495.25
		<u><u>\$23,646.21</u></u>

JUAN DE JESUS HERNANDEZ TORRES
DIRECTOR OROMAPAS

ROXANA ALEJANDRA ZAMORA PAEZ
CONTADOR



OROMAPAS

Nicolás Bravo No.2
Colonia Centro
Santa María del Oro, Nay



Usr: SUPERVISOR
Rep: rptEstadoSituacionFinanciera

MUNICIPIO DE SANTA MARÍA DEL ORO NAYARIT

Estado de Situación Financiera
Al 30/jun./2019

Fecha y 18/jul./2019
hora de Impresión 09:08 a. m.

	<u>2019</u>	<u>2018</u>		<u>2019</u>	<u>2018</u>
ACTIVO			PASIVO		
ACTIVO CIRCULANTE	<u>\$54,914.20</u>	<u>\$13,147.28</u>	PASIVO CIRCULANTE	<u>\$30,383.49</u>	<u>\$12,262.78</u>
EFFECTIVO Y EQUIVALENTES	\$55,076.18	\$13,314.17	CUENTAS POR PAGAR A CORTO PLAZO	\$30,383.49	\$12,262.78
DERECHOS A RECIBIR EFECTIVO O EQUIVALENTES	-\$161.98	-\$166.89	DOCUMENTOS POR PAGAR A CORTO PLAZO	\$0.00	\$0.00
DERECHOS A RECIBIR BIENES O SERVICIOS	\$0.00	\$0.00	PORCIÓN A CORTO PLAZO DE LA DEUDA PÚBLICA A LA	\$0.00	\$0.00
INVENTARIOS	\$0.00	\$0.00	TÍTULOS Y VALORES A CORTO PLAZO	\$0.00	\$0.00
ALMACENES	\$0.00	\$0.00	PASIVOS DIFERIDOS A CORTO PLAZO	\$0.00	\$0.00
ESTIMACIÓN POR PÉRDIDA O DETERIORO DE ACTIVOS	\$0.00	\$0.00	FONDOS Y BIENES DE TERCEROS EN GARANTÍA Y/O A	\$0.00	\$0.00
OTROS ACTIVOS CIRCULANTES	\$0.00	\$0.00	PROVISIONES A CORTO PLAZO	\$0.00	\$0.00
Total de Activos Circulantes	<u>\$54,914.20</u>	<u>\$13,147.28</u>	OTROS PASIVOS A CORTO PLAZO	\$0.00	\$0.00
ACTIVO NO CIRCULANTE	<u>\$116,227.26</u>	<u>\$116,227.26</u>	Total de Pasivos Circulantes	<u>\$30,383.49</u>	<u>\$12,262.78</u>
INVERSIONES FINANCIERAS A LARGO PLAZO	\$0.00	\$0.00	PASIVO NO CIRCULANTE	<u>\$0.00</u>	<u>\$0.00</u>
DERECHOS A RECIBIR EFECTIVO O EQUIVALENTES A L	\$0.00	\$0.00	CUENTAS POR PAGAR A LARGO PLAZO	\$0.00	\$0.00
BIENES INMUEBLES, INFRAESTRUCTURA Y CONSTRU	\$0.00	\$0.00	DOCUMENTOS POR PAGAR A LARGO PLAZO	\$0.00	\$0.00
BIENES MUEBLES	\$116,227.26	\$116,227.26	DEUDA PÚBLICA A LARGO PLAZO	\$0.00	\$0.00
ACTIVOS INTANGIBLES	\$0.00	\$0.00	PASIVOS DIFERIDOS A LARGO PLAZO	\$0.00	\$0.00
DEPRECIACIÓN, DETERIORO Y AMORTIZACIÓN ACUMU	\$0.00	\$0.00	FONDOS Y BIENES DE TERCEROS EN GARANTÍA Y/O A	\$0.00	\$0.00
ACTIVOS DIFERIDOS	\$0.00	\$0.00	PROVISIONES A LARGO PLAZO	\$0.00	\$0.00
ESTIMACIÓN POR PÉRDIDA O DETERIORO DE ACTIVOS	\$0.00	\$0.00	Total de Pasivos No Circulantes	<u>\$0.00</u>	<u>\$0.00</u>
OTROS ACTIVOS NO CIRCULANTES	\$0.00	\$0.00	Total de Pasivos	<u>\$30,383.49</u>	<u>\$12,262.78</u>
Total de Activos No Circulantes	<u>\$116,227.26</u>	<u>\$116,227.26</u>	HACIENDA PÚBLICA/ PATRIMONIO		
Total de Activos	<u>\$171,141.46</u>	<u>\$129,374.54</u>	HACIENDA PÚBLICA/PATRIMONIO CONTRIBUIDO	<u>\$0.00</u>	<u>\$0.00</u>
			APORTACIONES	\$0.00	\$0.00
			DONACIONES-DE CAPITAL	\$0.00	\$0.00
			ACTUALIZACIÓN DE LA HACIENDA PÚBLICA/PATRIMONI	\$0.00	\$0.00
			HACIENDA PÚBLICA /PATRIMONIO GENERADO	<u>\$212,047.68</u>	<u>\$117,111.76</u>
			RESULTADOS DEL EJERCICIO (AHORRO/ DESAHORRO)	\$94,935.92	\$4,594.50
			RESULTADOS DE EJERCICIOS ANTERIORES	\$117,111.76	\$112,517.26
			REVALÚOS	\$0.00	\$0.00
			RESERVAS	\$0.00	\$0.00
			RECTIFICACIONES DE RESULTADOS DE EJERCICIOS AI	\$0.00	\$0.00
			EXCESO O INSUFICIENCIA EN LA ACTUALIZACIÓN DE LA H/	<u>\$0.00</u>	<u>\$0.00</u>
			RESULTADO POR POSICIÓN MONETARIA	\$0.00	\$0.00
			RESULTADO POR TENENCIA DE ACTIVOS NO MONETA	\$0.00	\$0.00



Usr: SUPERVISOR
Rep: rptEstadoSituacionFinanciera

MUNICIPIO DE SANTA MARÍA DEL ORO
NAYARIT
Estado de Situación Financiera
Al 30/jun./2019

Fecha y hora de Impresión | 18/jul./2019
09:08 a. m.

	<u>2019</u>	<u>2018</u>
Total Hacienda Pública/Patrimonio	\$212,047.68	\$117,111.76
Total de Pasivo y Hacienda Pública/Patrimonio	\$242,431.17	\$129,374.54





Usr: SUPERVISOR
Rep: rptEstadoSituacionFinanciera

**MUNICIPIO DE SANTA MARÍA DEL ORO
NAYARIT**
Estado de Situación Financiera
Al 30/jun./2019


Fecha y hora de Impresión | 18/jul./2019
09:08 a. m.

	<u>2019</u>	<u>2018</u>
CUENTAS DE ORDEN PRESUPUESTARIAS		
<u>LEY DE INGRESOS</u>		<u>\$0.00</u>
LEY DE INGRESOS ESTIMADA	\$2,917,381.98	\$0.00
LEY DE INGRESOS POR EJECUTAR	\$1,697,834.98	\$0.00
MODIFICACIONES A LA LEY DE INGRESOS ESTIMADA	\$0.00	\$0.00
LEY DE INGRESOS DEVENGADA	\$1,219,547.00	\$0.00
LEY DE INGRESOS RECAUDADA	\$1,219,547.00	\$0.00
<u>PRESUPUESTO DE EGRESOS</u>		<u>\$0.00</u>
PRESUPUESTO DE EGRESOS APROBADO	\$2,912,138.98	\$0.00
PRESUPUESTO DE EGRESOS POR EJERCER	\$1,770,514.22	\$0.00
MODIFICACIONES AL PRESUPUESTO DE EGRESOS APF	\$0.00	\$0.00
PRESUPUESTO DE EGRESOS COMPROMETIDO	\$1,146,617.76	\$0.00
PRESUPUESTO DE EGRESOS DEVENGADO	\$1,146,867.76	\$0.00
PRESUPUESTO DE EGRESOS EJERCIDO	\$1,114,907.20	\$0.00
PRESUPUESTO DE EGRESOS PAGADO	\$1,175,845.41	\$0.00

"Bajo protesta de decir verdad declaramos que los Estados Financieros y sus notas, son razonablemente correctos y son responsabilidad del emisor".



JUAN DE JESUS HERNANDEZ TORRES
DIRECTOR OROMAPAS



ROXANA ALEJANDRA ZAMORA PAEZ
CONTADOR



OROMAPAS
Nicolás Bravo No.2
Colonia Centro
Santa María del Oro, Nayarit

	<u>Origen</u>	<u>Aplicación</u>
ACTIVO		\$41,766.92
ACTIVO CIRCULANTE		\$41,766.92
EFFECTIVO Y EQUIVALENTES		\$41,762.01
DERECHOS A RECIBIR EFECTIVO O EQUIVALENTES		\$4.91
ACTIVO NO CIRCULANTE		
BIENES MUEBLES		
PASIVO	\$18,120.71	
PASIVO CIRCULANTE	\$18,120.71	
CUENTAS POR PAGAR A CORTO PLAZO	\$18,120.71	
PASIVO NO CIRCULANTE		
HACIENDA PÚBLICA/ PATRIMONIO	\$94,935.92	
HACIENDA PÚBLICA/PATRIMONIO CONTRIBUIDO		
HACIENDA PÚBLICA /PATRIMONIO GENERADO	\$94,935.92	
RESULTADOS DEL EJERCICIO (AHORRO/ DESAHORRO)	\$90,341.42	
RESULTADOS DE EJERCICIOS ANTERIORES	\$4,594.50	
EXCESO O INSUFICIENCIA EN LA ACTUALIZACIÓN DE LA HACIENDA PÚBLICA/ PATRIMONIO		

"Bajo protesta de decir verdad declaramos que los Estados Financieros y sus notas, son razonablemente correctos y son responsabilidad del emisor".



JUAN DE JESUS HERNANDEZ TORRES
DIRECTOR OROMAPAS



ROXANA ALEJANDRA ZAMORA PAEZ
CONTADOR


OROMAPAS
Nicolás Bravo No.2
Colonia Centro
Santa María del Oro, Nayarit



OROMAPAS
SANTA MARÍA DEL ORO, NAY.

**ORGANISMO OPERADOR MUNICIPAL DE AGUA POTABLE,
ALCANTARILLADO Y
SANEAMIENTO**



Santa María
Del Oro
H. XXI Ayuntamiento

- II. El avance del cumplimiento de los programas con base en los indicadores aprobados en el Presupuesto de Egresos correspondiente**



MUNICIPIO DE SANTA MARÍA DEL ORO
NAYARIT

Estado Analítico del Ejercicio Presupuesto de Egresos

Clasificación Económica (por Tipo de Gasto)

| Del 01/abr./2019 Al 30/jun./2019

Fecha y 18/jul./2019

hora de Impresión 09:38 a. m.

Usr: SUPERVISOR
Rep: rptEstadoPresupuestoEgresos_CL2

Concepto	Egresos					Subejercicio
	Aprobado	Ampliaciones / (Reducciones)	Modificado	Devengado	Pagado	
1 Gasto Corriente	\$2,872,137.98	\$0.00	\$2,872,137.98	\$520,445.76	\$549,423.41	\$2,351,692.22
2 Gasto de Capital	\$40,001.00	\$0.00	\$40,001.00	\$0.00	\$0.00	\$40,001.00
Total	\$2,912,138.98	\$0.00	\$2,912,138.98	\$520,445.76	\$549,423.41	\$2,391,693.22


JUAN DE JESUS HERNANDEZ TORRES

DIRECTOR OROMAPAS


ROXANA ALEJANDRA ZAMORA PAEZ

CONTADOR


OROMAPAS
Nicolás Bravo No.2
Colonia Centro
Santa María del Oro, Nayarit

AVANCE DE PROGRAMAS 2019
OROMAPAS DE SANTA MARIA DEL ORO NAYARIT
AL 30 DE JUNIO DE 2019

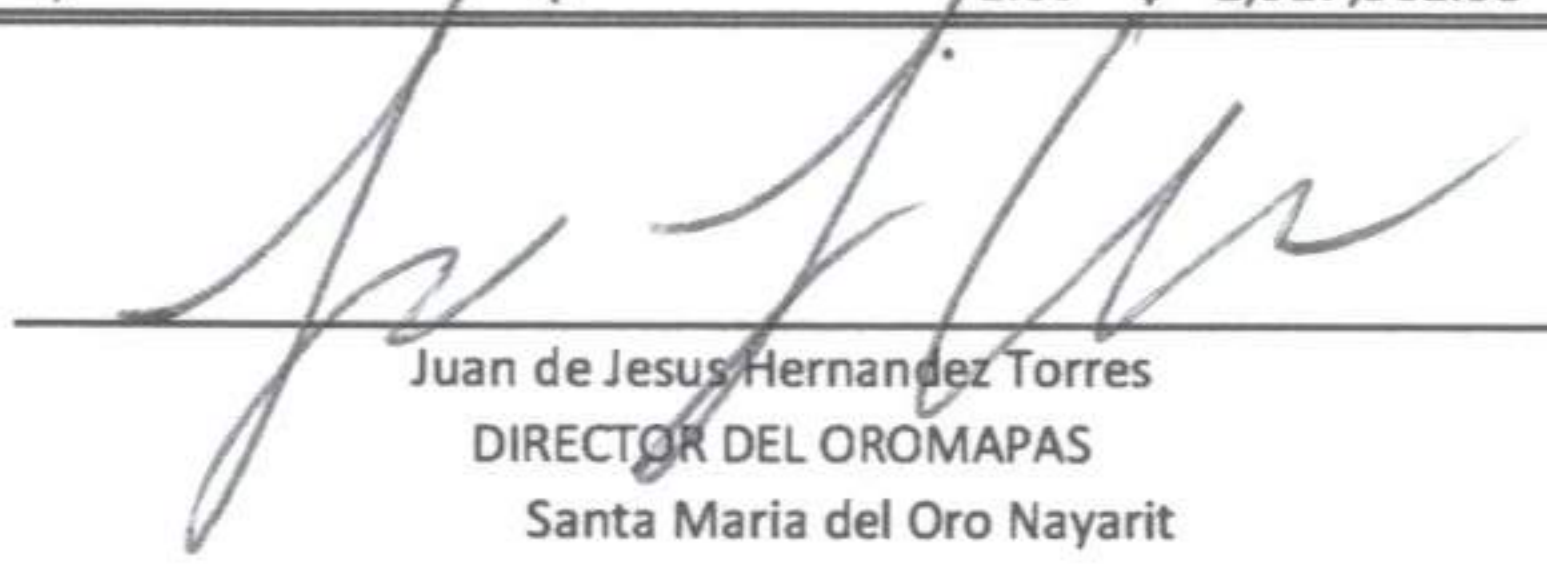
INGRESOS


TITULO	ESTIMADO					INGRESOS ENE-MAR	INGRESOS ABR-JUN	INGRESOS JUL-SEP	INGRESOS OCT-DIC	AVANCE FINANCIERO	POR INGRESAR
	APROBADO	AMPLIACIONES		MODIFICADO	TOTAL						
IMPUESTOS											
DERECHOS	\$ 1,597,381.98				\$ 1,597,381.98	\$ 545,430.96	\$ 231,141.20			34%	\$ 1,051,951.02
PRODUCTOS DE TIPO CORRIENTE											\$ -
APROVECHAMIENTOS DE TIPO CORRIENTE											\$ -
PARTICIPACIONES Y APORTACIONES	\$ 720,000.00				\$ 720,000.00						\$ 720,000.00
OTROS INGRESOS Y BENEFICIOS VARIOS											\$ -
SUBSIDIOS	\$ 600,000.00				\$ 600,000.00	\$ 90,000.00	\$ 357,438.00			75%	\$ 152,562.00
SUMAS	\$ 2,917,381.98				\$ 2,917,381.98	\$ 635,430.96	\$ 588,579.20		\$ -		\$ 1,924,513.02

\$ 1,224,010.16


EGRESOS

TITULO	ESTIMADO						EGRESOS ENE-MAR	EGRESOS ABR-JUN	EGRESOS JUL-SEP	EGRESOS OCT-DIC	AVANCE FINANCIERO	
	APROBADO	ampliaciones	transferencia	REDUCCIONES	MODIFICADO	TOTAL						
SERVICIOS PERSONALES	\$ 1,103,374.10	\$ -		\$ -		\$ 1,103,374.10	\$ 185,036.00	\$ 152,059.11			30.55%	\$ 918,338.10
MATERIALES Y SUMINISTROS	\$ 532,000.00	\$ -		\$ -		\$ 532,000.00	\$ 96,437.00	\$ 74,014.85			32.04%	\$ 435,563.00
SERVICIOS GENERALES	\$ 1,242,006.88			\$ -		\$ 1,242,006.88	\$ 344,948.00	\$ 323,349.45			53.81%	\$ 897,058.88
BIENES MUEBLES, INMUEBLES E INTANGIBLES	\$ 40,000.00	\$ -		\$ -		\$ 40,000.00						\$ 40,000.00
TRANSFERENCIAS INTERNAS Y ASIGNACIONES AL SEC. P												
AYUDAS SOCIALES												
INTERESES DE LA DEUDA PUBLICA	\$ 1.00				\$ 1.00	\$ 1.00	\$ 1.00	\$ 1.00	\$ -	\$ -		
COMISIONES DE LA DEUDA PUBLICA												
SUMAS	\$ 2,917,381.98	\$ -	\$ -	\$ -	\$ 1.00	\$ 2,917,381.98	\$ 626,422.00	\$ 549,423.41	\$ -	\$ -		\$ 2,290,959.98


 Juan de Jesus Hernandez Torres
 DIRECTOR DEL OROMAPAS
 Santa María del Oro Nayarit


 Roxana Alejandra Zamora paez
 contador
 Santa María del Oro Nayarit





**ORGANISMO OPERADOR MUNICIPAL DE AGUA POTABLE,
ALCANTARILLADO Y
SANEAMIENTO**



III. Tratándose de los balances presupuestarios de recursos disponibles negativos, a que hace referencia la Ley de Disciplina Financiera de las Entidades Federativas y los Municipios, contendrá el avance de las acciones tendientes a recuperar el presupuesto sostenible de recursos disponibles.

MUNICIPIO DE SANTA MARIA DEL ORO (a)
Balance Presupuestario - LDF
Del 1 de Enero al 30 de Junio de 2019 (b)
(PESOS)

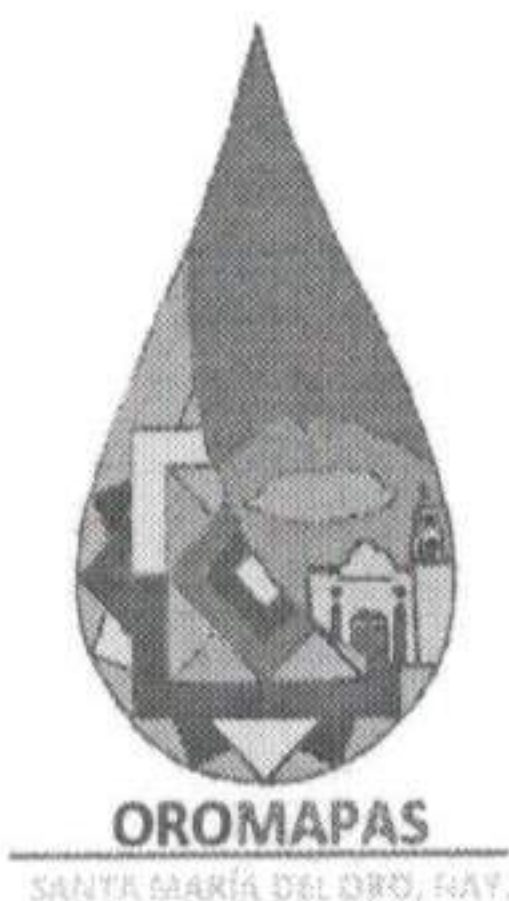
Concepto (c)	Estimado/ Aprobado (d)	Devengado	Recaudado/ Pagado
A. Ingresos Totales (A = A1+A2+A3)	2,917,382	1,219,547	1,219,547
A1. Ingresos de Libre Disposición	2,917,382	1,219,547	1,219,547
A2. Transferencias Federales Etiquetadas			
A3. Financiamiento Neto	0	0	0
B. Egresos Presupuestarios¹ (B = B1+B2)	2,912,139	1,146,868	1,175,845
B1. Gasto No Etiquetado (sin incluir Amortización de la Deuda Pública)	2,912,139	1,146,868	1,175,845
B2. Gasto Etiquetado (sin incluir Amortización de la Deuda Pública)			
C. Remanentes del Ejercicio Anterior (C = C1 + C2)		0	0
C1. Remanentes de Ingresos de Libre Disposición aplicados en el periodo			
C2. Remanentes de Transferencias Federales Etiquetadas aplicados en el periodo			
I. Balance Presupuestario (I = A - B + C)	5,243	72,679	43,702
II. Balance Presupuestario sin Financiamiento Neto (II = I - A3)	5,243	72,679	43,702
III. Balance Presupuestario sin Financiamiento Neto y sin Remanentes del Ejercicio Anterior (III = II - C)	5,243	72,679	43,702

Concepto	Aprobado	Devengado	Pagado
E. Intereses, Comisiones y Gastos de la Deuda (E = E1+E2)	0	0	0
E1. Intereses, Comisiones y Gastos de la Deuda con Gasto No Etiquetado			
E2. Intereses, Comisiones y Gastos de la Deuda con Gasto Etiquetado			
IV. Balance Primario (IV = III - E)	5,243	72,679	43,702

Concepto	Estimado/ Aprobado	Devengado	Recaudado/ Pagado
F. Financiamiento (F = F1 + F2)	0	0	0
F1. Financiamiento con Fuente de Pago de Ingresos de Libre Disposición			
F2. Financiamiento con Fuente de Pago de Transferencias Federales Etiquetadas			
G. Amortización de la Deuda (G = G1 + G2)	0	0	0
G1. Amortización de la Deuda Pública con Gasto No Etiquetado			
G2. Amortización de la Deuda Pública con Gasto Etiquetado			
A3. Financiamiento Neto (A3 = F - G)	0	0	0

Concepto	Estimado/ Aprobado	Devengado	Recaudado/ Pagado
A1. Ingresos de Libre Disposición	2,917,382	1,219,547	1,219,547
A3.1 Financiamiento Neto con Fuente de Pago de Ingresos de Libre Disposición (A3.1 = F1 - G1)	0	0	0
F1. Financiamiento con Fuente de Pago de Ingresos de Libre Disposición	0	0	0
G1. Amortización de la Deuda Pública con Gasto No Etiquetado	0	0	0
B1. Gasto No Etiquetado (sin incluir Amortización de la Deuda Pública)	2,912,139	1,146,868	1,175,845
C1. Remanentes de Ingresos de Libre Disposición aplicados en el periodo		0	0
V. Balance Presupuestario de Recursos Disponibles (V = A1 + A3.1 - B1 + C1)	5,243	72,679	43,702
VI. Balance Presupuestario de Recursos Disponibles sin Financiamiento Neto (VI = V - A3.1)	5,243	72,679	43,702

Concepto	Estimado/ Aprobado	Devengado	Recaudado/ Pagado
A2. Transferencias Federales Etiquetadas	0	0	0
A3.2 Financiamiento Neto con Fuente de Pago de Transferencias Federales Etiquetadas (A3.2 = F2 - G2)	0	0	0
F2. Financiamiento con Fuente de Pago de Transferencias Federales Etiquetadas	0	0	0
G2. Amortización de la Deuda Pública con Gasto Etiquetado	0	0	0
B2. Gasto Etiquetado (sin incluir Amortización de la Deuda Pública)	0	0	0
C2. Remanentes de Transferencias Federales Etiquetadas aplicados en el periodo		0	0
VII. Balance Presupuestario de Recursos Etiquetados (VII = A2 + A3.2 - B2 + C2)	0	0	0
VIII. Balance Presupuestario de Recursos Etiquetados sin Financiamiento Neto (VIII = VII - A3.2)	0	0	0



ORGANISMO OPERADOR MUNICIPAL DE AGUA POTABLE, ALCANTARILLADO
Y SANEAMIENTO



SANTA MARÍA DEL ORO, NAY. A 30 DE JUNIO DE 2019

IV

El número, nombre y ubicación de las obras y acciones realizadas, indicando la inversión aprobada, los recursos ejercidos, y los saldos generados; así como el avance físico y financiero de cada uno de ellas.

Por medio del presente se expresa de este organismo operador municipal de agua potable, alcantarillado y saneamiento de Santa María del Oro Nayarit no se realizaron obras por parte de este organismo en el trimestre ABRIL-JUNIO 2019

ATENTAMENTE


Juan de Jesús Hernández Torres
Director del Oromapas

Roxana Alejandra Zamora Páez
Contadora



OROMAPAS

Nicolás Bravo No.2
Colonia Centro
Santa María del Oro, Nay



OROMAPAS
SANTA MARÍA DEL ORO, NAY.

ORGANISMO OPERADOR MUNICIPAL DE AGUA POTABLE, ALCANTARILLADO Y
SANEAMIENTO



SANTA MARÍA DEL ORO, NAY. A 30 DE JUNIO DEL 2019

V

En caso de aumento o creación de gasto al presupuesto de egresos, revelará la fuente de ingresos con la que se haya pagado el nuevo gasto, distinguiendo el gasto etiquetado y no etiquetado.

Por medio del presente se expresa de este organismo operador municipal de agua potable y alcantarillado y saneamiento de Santa María del Oro Nayarit se realizaron aumentos o creaciones al gasto presupuestario de egresos durante el trimestre ABRIL-JUNIO 2019

ATENTAMENTE

Juan de Jesús Hernández Torres
Director del Oromapas

Roxana Alejandra Zamora Páez
Contadora



OROMAPAS
Nicolás Bravo No.2
Colonia Centro
Santa María del Oro, Nayarit

NICOLAS BRAVO # 2 COL. CENTRO C.P 63830 STA. MARÍA DEL ORO, NAY.
TEL: 01-327-244-07-18 oromapas_contarox@outlook.es



MUNICIPIO DE SANTA MARÍA DEL ORO
NAYARIT

Estado Analítico del Ejercicio Presupuesto de Egresos

| Del 01/abr./2019 Al 30/jun./2019

Fecha y 18/jul./2019

12:06 p. m.

SUPERVIS

Egresos

Concepto	Aprobado 1	Ampliaciones / (Reducciones) 2	Modificado 3=(1+2)	Devengado	Pagado 5	Subejercicio 6 = (3 - 4)
SERVICIOS PERSONALES	\$1,103,374.10	\$0.00	\$1,103,374.10	\$123,081.46	\$152,059.11	\$980,292.64
REMUNERACIONES AL PERSONAL DE CARACTER PERMANENTE	\$914,892.00	\$0.00	\$914,892.00	\$123,081.46	\$152,059.11	\$791,810.54
REMUNERACIONES ADICIONALES Y ESPECIALES	\$188,482.10	\$0.00	\$188,482.10	\$0.00	\$0.00	\$188,482.10
MATERIALES Y SUMINISTROS	\$526,757.00	\$0.00	\$526,757.00	\$74,014.85	\$74,014.85	\$452,742.15
MATERIALES DE ADMINISTRACION, EMISION DE DOCUMENTOS Y ARTICULOS OFICIALES	\$186,000.00	\$0.00	\$186,000.00	\$17,636.13	\$17,636.13	\$168,363.87
ALIMENTOS Y UTENSILIOS	\$10,000.00	\$0.00	\$10,000.00	\$464.00	\$464.00	\$9,536.00
MATERIALES Y ARTICULOS DE CONSTRUCCION Y DE REPARACION	\$100,000.00	\$0.00	\$100,000.00	\$0.00	\$0.00	\$100,000.00
PRODUCTOS QUIMICOS, FARMACEUTICOS Y DE LABORATORIO	\$51,000.00	\$0.00	\$51,000.00	\$23,770.20	\$23,770.20	\$27,229.80
COMBUSTIBLES, LUBRICANTES Y ADITIVOS	\$144,757.00	\$0.00	\$144,757.00	\$32,144.52	\$32,144.52	\$112,612.48
VESTUARIO, BLANCOS, PRENDAS DE PROTECCION Y ARTICULOS DEPORTIVOS	\$5,000.00	\$0.00	\$5,000.00	\$0.00	\$0.00	\$5,000.00
HERRAMIENTAS, REFACCIONES Y ACCESORIOS MENORES	\$30,000.00	\$0.00	\$30,000.00	\$0.00	\$0.00	\$30,000.00
SERVICIOS GENERALES	\$1,242,006.88	\$0.00	\$1,242,006.88	\$323,349.45	\$323,349.45	\$918,657.43
SERVICIOS BASICOS	\$916,600.00	\$0.00	\$916,600.00	\$303,295.00	\$303,295.00	\$613,305.00
SERVICIOS DE ARRENDAMIENTO	\$10,000.00	\$0.00	\$10,000.00	\$0.00	\$0.00	\$10,000.00
SERVICIOS PROFESIONALES, CIENTIFICOS, TECNICOS Y OTROS SERVICIOS	\$40,000.00	\$0.00	\$40,000.00	\$0.00	\$0.00	\$40,000.00
SERVICIOS FINANCIEROS, BANCARIOS Y COMERCIALES	\$23,406.88	\$0.00	\$23,406.88	\$1,015.05	\$1,015.05	\$22,391.83
SERVICIOS DE INSTALACION, REPARACION, MANTENIMIENTO Y CONSERVACION	\$80,000.00	\$30,000.00	\$110,000.00	\$4,963.00	\$4,963.00	\$105,037.00
SERVICIOS DE COMUNICACION SOCIAL Y PUBLICIDAD	\$2,000.00	\$18,000.00	\$20,000.00	\$0.00	\$0.00	\$20,000.00
SERVICIOS DE TRASLADO Y VIATICOS	\$60,000.00	\$0.00	\$24,500.00	\$1,497.00	\$1,497.00	\$23,003.00
SERVICIOS OFICIALES	\$40,000.00	\$0.00	\$21,500.00	\$0.00	\$0.00	\$21,500.00
OTROS SERVICIOS GENERALES	\$70,000.00	\$6,000.00	\$76,000.00	\$12,579.40	\$12,579.40	\$63,420.60
BIENES MUEBLES, INMUEBLES E INTANGIBLES	\$40,000.00	\$0.00	\$40,000.00	\$0.00	\$0.00	\$40,000.00
MOBILIARIO Y EQUIPO DE ADMINISTRACION	\$40,000.00	\$0.00	\$40,000.00	\$0.00	\$0.00	\$40,000.00


JUAN DE JESUS HERNANDEZ TORRES
DIRECTOR OROMAPAS


ROXANA ALEJANDRA ZAMORA PAEZ
CONTADOR


OROMAPAS
Nicolás Bravo No.2
Colonia Centro
Santa María del Oro, Nay



MUNICIPIO DE SANTA MARÍA DEL ORO
NAYARIT

Estado Analítico del Ejercicio Presupuesto de Egresos
Clasificación por Objeto del Gasto (Capítulo y Concepto)
Egresos

Fecha y 18/jul./2019

Usu: SUPERVISOR


Rep: rptEstadoPresupuestoEgresos_CP_CTO

12:06 p.
m.

Concepto	Aprobado 1	Ampliaciones / (Reducciones) 2	Modificado 3=(1+2)	Devengado	Pagado 5	Subejercicio 6 = (3 - 4)
INVERSION PUBLICA	\$1.00	\$0.00	\$1.00	\$0.00	\$0.00	\$1.00
OBRA PUBLICA EN BIENES DE DOMINIO PUBLICO	\$1.00	\$0.00	\$1.00	\$0.00	\$0.00	\$1.00
Total del Gasto	\$2,912,138.98	\$0.00	\$2,912,138.98	\$520,445.76	\$549,423.41	\$2,391,693.22


JUAN DE JESUS HERNANDEZ TORRES
DIRECTOR OROMAPAS


ROXANA ALEJANDRA ZAMORA PAEZ
CONTADOR



ORGANISMO OPERADOR MUNICIPAL DE AGUA POTABLE, ALCANTARILLADO Y SANEAMIENTO



SANTA MARÍA DEL ORO, NAY. A 30 de junio de 2019

VI

La información detallada de cada financiamiento u obligación contraída por los entes públicos, incluyendo como mínimo, el importe, tasa, plazo, comisiones y demás accesorios pactados.

Por medio del presente se expresa de este organismo operador municipal de agua potable, alcantarillado y saneamiento de Santa María del Oro Nayarit no se realizaron financiamientos a este organismo en el trimestre abril-junio 2019 sin embargo se encuentran otros pasivos por la cantidad de \$30,383.49.

ATENTAMENTE

Juan de Jesús Hernández Torres
Director del Oromapas

Roxana Alejandra Zamora Páez
Contadora





**MUNICIPIO DE SANTA MARÍA DEL ORO
NAYARIT**

**Estado Analítico de la Deuda y Otros Pasivos
Del 01/ene./2019 Al 30/jun./2019**

Usr: SUPERVISOR
Rep: rptEstadoAnaliticoDeudaYPasivos

Fecha y hora de Impresión | 18/jul./2019
12:21 p. m.

Denominación de las Deudas	Moneda de Contratación	Institución o País Acreedor	Saldo Inicial del Periodo	Saldo Final del Periodo
DEUDA PÚBLICA				
Corto Plazo				
Deuda Interna				
Instituciones de Crédito	Peso	México	\$0.00	\$0.00
Títulos y Valores	Peso	México	\$0.00	\$0.00
Arrendamientos Financieros	Peso	México	\$0.00	\$0.00
Deuda Externa				
Organismos Financieros Internacionales	Peso	México	\$0.00	\$0.00
Deuda Bilateral	Peso	México	\$0.00	\$0.00
Títulos y Valores	Peso	México	\$0.00	\$0.00
Arrendamientos Financieros	Peso	México	\$0.00	\$0.00
Subtotal Corto Plazo	Peso	México	\$0.00	\$0.00
Largo Plazo				
Deuda Interna				
Instituciones de Crédito	Peso	México	\$0.00	\$0.00
Títulos y Valores	Peso	México	\$0.00	\$0.00
Arrendamientos Financieros	Peso	México	\$0.00	\$0.00
Deuda Externa				
Organismos Financieros Internacionales	Peso	México	\$0.00	\$0.00
Deuda Bilateral	Peso	México	\$0.00	\$0.00
Títulos y Valores	Peso	México	\$0.00	\$0.00
Arrendamientos Financieros	Peso	México	\$0.00	\$0.00
Subtotal Largo Plazo	Peso	México	\$0.00	\$0.00
Otros Pasivos	Peso	México	\$12,262.78	\$30,383.49
Total Deuda y Otros Pasivos	Peso	México	\$12,262.78	\$30,383.49



MUNICIPIO DE SANTA MARÍA DEL ORO
NAYARIT

Estado Analítico de la Deuda y Otros Pasivos
Del 01/ene./2019 Al 30/jun./2019


Usu: SUPERVISOR
Rep: rptEstadoAnaliticoDeudaYPasivos

Fecha y hora de Impresión | 18/jul./2019
12:21 p. m.

Denominación de las Deudas	Moneda de Contratación	Institución o País Acreedor	Saldo Inicial del Periodo	Saldo Final del Periodo
----------------------------	------------------------	-----------------------------	---------------------------	-------------------------

DEUDA PÚBLICA

"Bajo protesta de decir verdad declaramos que los Estados Financieros y sus notas, son razonablemente correctos y son responsabilidad del emisor".



JUAN DE JESUS HERNANDEZ TORRES
DIRECTOR OROMAPAS



ROXANA ALEJANDRA ZAMORA PAEZ
CONTADOR


OROMAPAS
Nicolás Bravo No.2
Colonia Centro
Santa María del Oro, Nay



ORGANISMO OPERADOR MUNICIPAL DE AGUA POTABLE, ALCANTARILLADO Y SANEAMIENTO



SANTA MARÍA DEL ORO, NAY. A 30 DE JUNIO DE 2019

VII

La información detallada de las obligaciones a corto plazo contraídas en los términos del Capítulo II, Título Tercero, de la Ley de Disciplina Financiera de las Entidades Federativas y los Municipios, incluyendo por lo menos importe, tasas, plazo, comisiones y cualquier costo relacionado. Adicionalmente, deberá incluir la tasa efectiva de las Obligaciones a corto plazo a que hace referencia el artículo 26, fracción IV, de la Ley en cita, calculada conforme a la metodología que para tal efecto emita la Secretaría de Hacienda y Crédito Público.

Por medio del presente se expresa de este organismo operador municipal de agua potable y alcantarillado y saneamiento de Santa María del Oro Nayarit no se realizaron financiamientos, por lo cual no se contrajeron obligaciones a cargo este organismo en el trimestre abril-junio 2019.

ATENTAMENTE

Juan de Jesús Hernández Torres
Director del Oromapas


Roxana Alejandra Zamora Páez
Contadora



OROMAPAS

Nicolás Bravo No.2
Colonia Centro
Santa María del Oro, Nay.

NICOLAS BRAVO # 2 COL. CENTRO C.P 63830 STA. MARÍA DEL ORO, NAY.
TEL: 01-327-244-07-18 oromapas_contarox@outlook.es



OROMAPAS
SANTA MARÍA DEL ORO, NAY.

ORGANISMO OPERADOR MUNICIPAL DE AGUA POTABLE, ALCANTARILLADO Y SANEAMIENTO



Santa María
Del Oro
H. XLI Ayuntamiento

SANTA MARÍA DEL ORO, NAY. 30 de junio de 2019

VIII

Incluir la información relativa al cumplimiento de los convenios en materia de Deuda Estatal Garantizada.

Por medio del presente se expresa de este organismo operador municipal de agua potable, alcantarillado y saneamiento de Santa María del Oro Nayarit no se realizaron convenios, a cargo este organismo en el trimestre de abril-junio 2019

ATENTAMENTE


Juan de Jesús Hernández Torres
Director del Oromapas

Roxana Alejandra Zamora Páez
Contadora



OROMAPAS

Nicolás Bravo No.2
Colonia Centro
Santa María del Oro, N



OROMAPAS

SANTA MARÍA DEL ORO, NAY.

ORGANISMO OPERADOR MUNICIPAL DE AGUA POTABLE, ALCANTARILLADO Y SANEAMIENTO



Santa María
Del Oro
H. XLI Ayuntamiento

ANEXOS

NICOLAS BRAVO # 2 COL. CENTRO C.P 63830 STA. MARÍA DEL ORO, NAY.
TEL: 01-327-244-07-18 oromapas_contarox@outlook.es

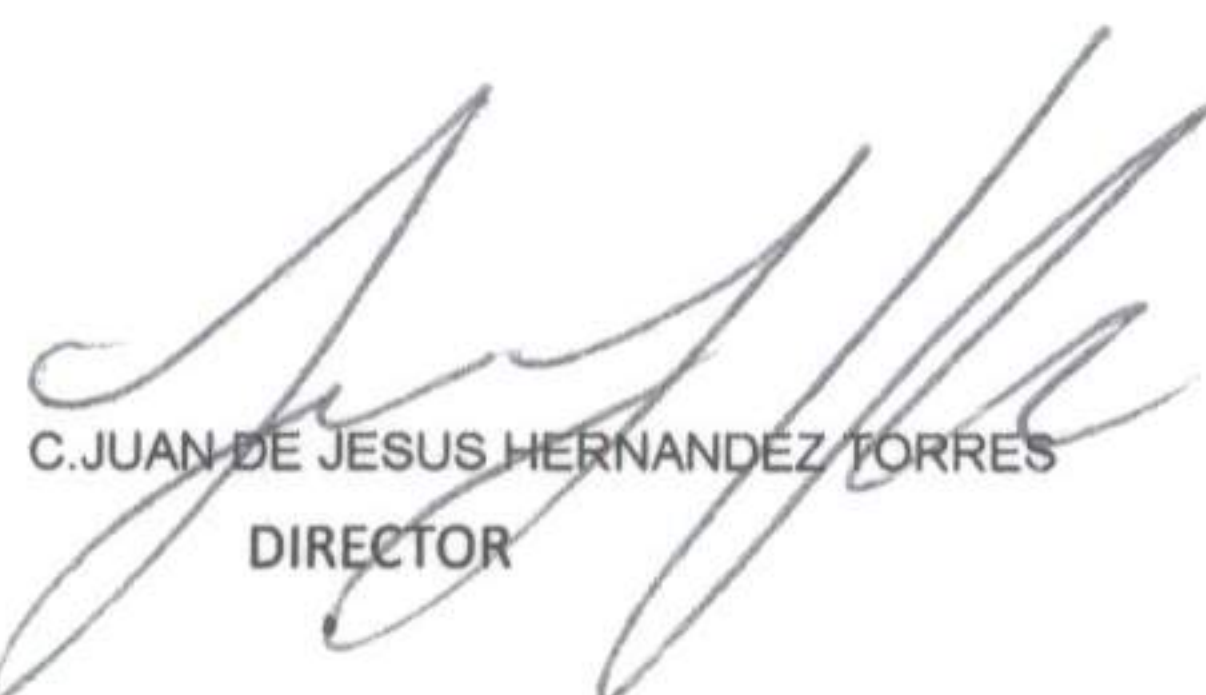
MUNICIPIO DE SANTA MARÍA DEL ORO
Endeudamiento Neto
Del 1 de Enero al 30 de Junio de 2019

Identificación de Crédito o Instrumento	Contratación/Colocación	Amortización	Endeudamiento Neto
	A	B	C = A - B
Creditos Bancarios			
			0
			0
			0
			0
			0
			0
			0
			0
			0
			0
Total Créditos Bancarios	0	0	0
Otros Instrumentos de Deuda			
			0
			0
			0
			0
			0
			0
			0
			0
			0
			0
Total Otros Instrumentos de Deuda	0	0	0
TOTAL	0	0	0

MUNICIPIO DE SANTA MARÍA DEL ORO
 Estado de Actividades
 Del 1 de Enero al 30 de Junio de 2019 y 2018
 (Pesos)

Concepto	2019	2018
INGRESOS Y OTROS BENEFICIOS		
Ingresos de la Gestión	764,134	0
Impuestos	0	0
Cuotas y Aportaciones de Seguridad Social	0	0
Contribuciones de Mejoras	0	0
Derechos	764,134	0
Productos	0	0
Aprovechamientos	0	0
Ingresos por Venta de Bienes y Prestación de Servicios	0	0
	0	0
Participaciones, Aportaciones, Convenios, Incentivos Derivados de la Colaboración Fiscal, Fondos Distintos de Aportaciones, Transferencias, Asignaciones, Subsidios y Subvenciones, y Pensiones y Jubilaciones	447,438	0
Participaciones, Aportaciones, Convenios, Incentivos Derivados de la Colaboración Fiscal, Fondos Distintos de Aportaciones	0	0
Transferencias, Asignaciones, Subsidios y Subvenciones, y Pensiones y Jubilaciones	447,438	0
Otros Ingresos y Beneficios	28	0
Ingresos Financieros	28	0
Incremento por Variación de Inventarios	0	0
Disminución del Exceso de Estimaciones por Pérdida o Deterioro u Obsolescencia	0	0
Disminución del Exceso de Provisiones	0	0
Otros Ingresos y Beneficios Varios	0	0
Total de Ingresos y Otros Beneficios	1,211,600	0
GASTOS Y OTRAS PÉRDIDAS		
Gastos de Funcionamiento	1,116,664	0
Servicios Personales	277,914	0
Materiales y Suministros	170,452	0
Servicios Generales	668,298	0
Transferencias, Asignaciones, Subsidios y Otras Ayudas	0	0
Transferencias Internas y Asignaciones al Sector Público	0	0
Transferencias al Resto del Sector Público	0	0
Subsidios y Subvenciones	0	0
Ayudas Sociales	0	0
Pensiones y Jubilaciones	0	0
Transferencias a Fideicomisos, Mandatos y Contratos Análogos	0	0
Transferencias a la Seguridad Social	0	0
Donativos	0	0
Transferencias al Exterior	0	0
Participaciones y Aportaciones	0	0
Participaciones	0	0
Aportaciones	0	0
Convenios	0	0
Intereses, Comisiones y Otros Gastos de la Deuda Pública	0	0
Intereses de la Deuda Pública	0	0
Comisiones de la Deuda Pública	0	0
Gastos de la Deuda Pública	0	0
Costo por Coberturas	0	0
Apoyos Financieros	0	0
Otros Gastos y Pérdidas Extraordinarias	0	0
Estimaciones, Depreciaciones, Deterioros, Obsolescencia y Provisiones	0	0
Disminución de Inventarios	0	0
Aumento por Insuficiencia de Estimaciones por Pérdida o Deterioro y Aumento por Insuficiencia de Provisiones	0	0
Otros Gastos	0	0
Inversión Pública	0	0
Inversión Pública no Capitalizable	0	0
Total de Gastos y Otras Pérdidas	1,116,664	0
Resultados del Ejercicio (Ahorro/Desahorro)	94,936	0

Bajo protesta de decir verdad declaramos que los Estados Financieros y sus Notas son razonablemente correctos y responsabilidad del em


 C. JUAN DE JESUS HERNANDEZ TORRES
 DIRECTOR


 ROXANA ALEJANDRA ZAMORA PAEZ
 CONTADOR


OROMADAS
 Nicolás Bravo No. 2
 Colonia Centro
 Santa María del Oro, Nay.

MUNICIPIO DE SANTA MARÍA DEL ORO
Estado de Situación Financiera
Al 30 de Junio de 2019 y 2018
(Pesos)

CONCEPTO	Año		CONCEPTO	Año	
	2019	2018		2019	2018
ACTIVO			PASIVO		
<i>Activo Circulante</i>			<i>Pasivo Circulante</i>		
Efectivo y Equivalentes	55,076	13,314	Cuentas por Pagar a Corto Plazo	30,383	12,263
Derechos a Recibir Efectivo o Equivalentes	-162	-167	Documentos por Pagar a Corto Plazo	0	0
Derechos a Recibir Bienes o Servicios	0	0	Porción a Corto Plazo de la Deuda Pública a Largo Plazo	0	0
Inventarios	0	0	Títulos y Valores a Corto Plazo	0	0
Almacenes	0	0	Pasivos Diferidos a Corto Plazo	0	0
Estimación por Pérdida o Deterioro de Activos Circulantes	0	0	Fondos y Bienes de Terceros en Garantía y/o Administración a Corto Plazo	0	0
Otros Activos Circulantes	0	0	Provisiones a Corto Plazo	0	0
Total de Activos Circulantes	54,914	13,147	Otros Pasivos a Corto Plazo	0	0
<i>Activo No Circulante</i>			Total de Pasivos Circulantes	30,383	12,263
Inversiones Financieras a Largo Plazo	0	0	<i>Pasivo No Circulante</i>		
Derechos a Recibir Efectivo o Equivalentes a Largo Plazo	0	0	Cuentas por Pagar a Largo Plazo	0	0
Bienes Inmuebles, Infraestructura y Construcciones en Proceso	0	0	Documentos por Pagar a Largo Plazo	0	0
Bienes Muebles	116,227	116,227	Deuda Pública a Largo Plazo	0	0
Activos Intangibles	0	0	Pasivos Diferidos a Largo Plazo	0	0
Depreciación, Deterioro y Amortización Acumulada de Bienes	0	0	Fondos y Bienes de Terceros en Garantía y/o en Administración a Largo Plazo	0	0
Activos Diferidos	0	0	Provisiones a Largo Plazo	0	0
Estimación por Pérdida o Deterioro de Activos no Circulantes	0	0	Total de Pasivos No Circulantes	0	0
Otros Activos no Circulantes	0	0	Total del Pasivo	30,383	12,263
Total de Activos No Circulantes	116,227	116,227	HACIENDA PÚBLICA/ PATRIMONIO		
Total del Activo	171,141	129,375	<i>Hacienda Pública/Patrimonio Contribuido</i>	0	0
			Aportaciones	0	0
			Donaciones de Capital	0	0
			Actualización de la Hacienda Pública / Patrimonio	0	0
			Hacienda Pública/Patrimonio Generado	212,048	117,112
			Resultados del Ejercicio (Ahorro / Desahorro)	94,936	4,595
			Resultados de Ejercicios Anteriores	117,112	112,517
			Revalúos	0	0
			Reservas	0	0
			Rectificaciones de Resultados de Ejercicios Anteriores	0	0
			Exceso o Insuficiencia en la Actualización de la Hacienda Pública/Patrimonio	0	0
			Resultado por Posición Monetaria	0	0
			Resultado por Tenencia de Activos no Monetarios	0	0
			Total Hacienda Pública/ Patrimonio	212,048	117,112
			Total del Pasivo y Hacienda Pública / Patrimonio	242,431	129,375

Bajo protesta de decir verdad declaramos que los Estados Financieros y sus Notas son razonablemente correctos y responsabilidad del emisor

MUNICIPIO DE SANTA MARÍA DEL ORO
Intereses de la Deuda
Del 1 de Enero al 30 de Junio de 2019

Identificación de Crédito o Instrumento	Devengado	Pagado
Créditos Bancarios		
Total de intereses de Créditos Bancarios	0	0

Otros Instrumentos de Deuda		
Total de intereses de Otros Instrumentos de Deuda	0	0

TOTAL	0	0
--------------	----------	----------

