




GOBIERNO MUNICIPAL
**Santa María
Del Oro**
2021-2024

H. XLII AYUNTAMIENTO CONSTITUCIONAL DE
SANTA MARIA DEL ORO, NAYARIT.
2021-2024

ANEXO B



**MUNICIPIO DE SANTA MARÍA DEL ORO
NAYARIT**

Estado de Situación Financiera

Al 30/jun./2022

(Cifras en Pesos)

Usr: supervisor

Rep: rptEstadoSituacionFinanciera

Fecha y 29/jul./2022

hora de Impresión 06:57 a. m.

CONCEPTO	2022	2021	CONCEPTO	2022	2021
ACTIVO			PASIVO		
ACTIVO CIRCULANTE			PASIVO CIRCULANTE		
EFFECTIVO Y EQUIVALENTES	\$30,969,906.87	\$13,094,729.59	CUENTAS POR PAGAR A CORTO PLAZO	\$3,039,409.02	\$12,967,781.37
DERECHOS A RECIBIR EFECTIVO O EQUIVALENTES	\$7,831,731.84	\$7,033,927.92	DOCUMENTOS POR PAGAR A CORTO PLAZO	\$0.00	\$0.00
DERECHOS A RECIBIR BIENES O SERVICIOS	\$656,022.30	\$2,918,124.82	PORCIÓN A CORTO PLAZO DE LA DEUDA PÚBLICA A LARGO	\$383,183.10	\$63,863.85
INVENTARIOS	\$0.00	\$0.00	TÍTULOS Y VALORES A CORTO PLAZO	\$0.00	\$0.00
ALMACENES	\$0.00	\$0.00	PASIVOS DIFERIDOS A CORTO PLAZO	\$0.00	\$0.00
ESTIMACIÓN POR PÉRDIDA O DETERIORO DE ACTIVOS	\$0.00	\$0.00	FONDOS Y BIENES DE TERCEROS EN GARANTÍA Y/O	\$0.00	\$0.00
OTROS ACTIVOS CIRCULANTES	\$0.00	\$0.00	PROVISIONES A CORTO PLAZO	-\$9,338.88	\$78,109.48
			OTROS PASIVOS A CORTO PLAZO	\$9,985,228.76	\$9,873,078.04
Total de Activos Circulantes	\$39,457,661.01	\$23,046,782.33	Total de Pasivos Circulantes	\$13,404,482.00	\$22,982,832.72
ACTIVO NO CIRCULANTE			PASIVO NO CIRCULANTE		
INVERSIONES FINANCIERAS A LARGO PLAZO	\$0.00	\$0.00	CUENTAS POR PAGAR A LARGO PLAZO	\$0.00	\$0.00
DERECHOS A RECIBIR EFECTIVO O EQUIVALENTES A	\$0.00	\$0.00	DOCUMENTOS POR PAGAR A LARGO PLAZO	\$0.00	\$0.00
BIENES INMUEBLES, INFRAESTRUCTURA Y	\$299,509,745.07	\$299,509,745.07	DEUDA PÚBLICA A LARGO PLAZO	\$1,979,778.92	\$2,746,145.12
BIENES MUEBLES	\$31,284,995.30	\$30,671,595.39	PASIVOS DIFERIDOS A LARGO PLAZO	\$0.00	\$0.00
ACTIVOS INTANGIBLES	\$77,308.78	\$71,340.00	FONDOS Y BIENES DE TERCEROS EN GARANTÍA Y/O	\$0.00	\$0.00
DEPRECIACIÓN, DETERIORO Y AMORTIZACIÓN ACUMULADA	\$0.00	\$0.00	PROVISIONES A LARGO PLAZO	\$0.00	\$0.00
ACTIVOS DIFERIDOS	\$1,739,214.99	\$1,739,214.99			
ESTIMACIÓN POR PÉRDIDA O DETERIORO DE ACTIVOS NO	\$0.00	\$0.00	Total de Pasivos No Circulantes	\$1,979,778.92	\$2,746,145.12
OTROS ACTIVOS NO CIRCULANTES	\$0.00	\$0.00			
Total de Activos No Circulantes	\$332,611,264.14	\$331,991,895.45	Total del Pasivo	\$15,384,260.92	\$25,728,977.84
Total del Activo	\$372,068,925.15	\$355,038,677.78	HACIENDA PÚBLICA/ PATRIMONIO		
			HACIENDA PÚBLICA/PATRIMONIO CONTRIBUIDO	\$0.00	\$0.00
			APORTACIONES	\$0.00	\$0.00
			DONACIONES DE CAPITAL	\$0.00	\$0.00
			ACTUALIZACIÓN DE LA HACIENDA PÚBLICA/PATRIMONIO	\$0.00	\$0.00
			HACIENDA PÚBLICA /PATRIMONIO GENERADO	\$357,794,067.13	\$329,047,584.94
			RESULTADOS DEL EJERCICIO (AHORRO/ DESAHORRO)	\$30,987,404.07	\$31,810,247.67
			RESULTADOS DE EJERCICIOS ANTERIORES	\$326,806,663.06	\$297,237,337.27
			REVALÚOS	\$0.00	\$0.00
			RESERVAS	\$0.00	\$0.00



Usc: supervisor
Rep: rptEstadoSituacionFinanciera

MUNICIPIO DE SANTA MARÍA DEL ORO NAYARIT

Estado de Situación Financiera

Al 30/jun./2022

(Cifras en Pesos)

Fecha y 29/jul./2022

hora de Impresión 06:57 a. m.

CONCEPTO	2022	2021	CONCEPTO	2022	2021
			RECTIFICACIONES DE RESULTADOS DE EJERCICIOS	\$0.00	\$0.00
			EXCESO O INSUFICIENCIA EN LA ACTUALIZACION DE LA	\$0.00	\$0.00
			RESULTADO POR POSICIÓN MONETARIA	\$0.00	\$0.00
			RESULTADO POR TENENCIA DE ACTIVOS NO MONETARIOS	\$0.00	\$0.00
			Total Hacienda Pública/Patrimonio	\$357,794,067.13	\$329,309,699.94
			Total del Pasivo y Hacienda Pública/Patrimonio	\$373,178,328.05	\$355,038,677.78



**MUNICIPIO DE SANTA MARÍA DEL ORO
NAYARIT**

Estado de Situación Financiera

Al 30/jun./2022

(Cifras en Pesos)

Fecha y 29/jul./2022

hora de Impresión 06:57 a. m.

Usr: supervisor
Rep: rptEstadoSituacionFinanciera

CONCEPTO	2022	2021	CONCEPTO	2022	2021
CUENTAS DE ORDEN CONTABLES			CONTRATO DE COMODATO POR BIENES	\$0.00	\$0.00
VALORES	\$0.00	\$0.00			
VALORES EN CUSTODIA	\$0.00	\$0.00			
CUSTODIA DE VALORES	\$0.00	\$0.00			
INSTRUMENTOS DE CRÉDITO PRESTADOS A FORMADORES	\$0.00	\$0.00			
PRÉSTAMO DE INSTRUMENTOS DE CRÉDITO A	\$0.00	\$0.00			
INSTRUMENTOS DE CRÉDITO RECIBIDOS EN GARANTÍA DE	\$0.00	\$0.00			
GARANTÍA DE CRÉDITOS RECIBIDOS DE LOS FORMADORES	\$0.00	\$0.00			
EMISIÓN DE OBLIGACIONES	\$0.00	\$0.00			
AUTORIZACIÓN PARA LA EMISIÓN DE BONOS, TÍTULOS Y	\$0.00	\$0.00			
AUTORIZACIÓN PARA LA EMISIÓN DE BONOS, TÍTULOS Y	\$0.00	\$0.00			
EMISIONES AUTORIZADAS DE LA DEUDA PÚBLICA INTERNA	\$0.00	\$0.00			
SUSCRIPCIÓN DE CONTRATOS DE PRÉSTAMOS Y OTRAS	\$0.00	\$0.00			
SUSCRIPCIÓN DE CONTRATOS DE PRÉSTAMOS Y OTRAS	\$0.00	\$0.00			
CONTRATOS DE PRÉSTAMOS Y OTRAS OBLIGACIONES DE	\$0.00	\$0.00			
AVALES Y GARANTÍAS	\$0.00	\$0.00			
AVALES AUTORIZADOS	\$0.00	\$0.00			
AVALES FIRMADOS	\$0.00	\$0.00			
FIANZAS Y GARANTÍAS RECIBIDAS POR DEUDAS A COBRAR	\$0.00	\$0.00			
FIANZAS Y GARANTÍAS RECIBIDAS	\$0.00	\$0.00			
FIANZAS OTORGADAS PARA RESPALDAR OBLIGACIONES NO	\$0.00	\$0.00			
FIANZAS OTORGADAS DEL GOBIERNO PARA RESPALDAR	\$0.00	\$0.00			
JUICIOS	\$0.00	\$0.00			
DEMANDAS JUDICIAL EN PROCESO DE RESOLUCIÓN	\$0.00	\$0.00			
RESOLUCIÓN DE DEMANDAS EN PROCESO JUDICIAL	\$0.00	\$0.00			
INVERSIÓN MEDIANTE PROYECTOS PARA PRESTACIÓN DE	\$0.00	\$0.00			
CONTRATOS PARA INVERSIÓN MEDIANTE PROYECTOS	\$0.00	\$0.00			
INVERSIÓN PÚBLICA CONTRATADA MEDIANTE PROYECTOS	\$0.00	\$0.00			
BIENES EN CONCESIONADOS O EN COMODATO	\$0.00	\$0.00			
BIENES BAJO CONTRATO EN CONCESIÓN	\$0.00	\$0.00			
CONTRATO DE CONCESIÓN POR BIENES	\$0.00	\$0.00			
BIENES BAJO CONTRATO EN COMODATO	\$0.00	\$0.00			



MUNICIPIO DE SANTA MARÍA DEL ORO
NAYARIT

Estado de Situación Financiera

Al 30/jun./2022

(Cifras en Pesos)

Usu: supervisor

Rep: rptEstadoSituacionFinanciera

Fecha y 29/jul./2022

hora de Impresión 06:57 a. m.

CONCEPTO	2022	2021
CUENTAS DE ORDEN PRESUPUESTARIAS		
LEY DE INGRESOS:		
LEY DE INGRESOS ESTIMADA	\$135,870,372.70	\$0.00
LEY DE INGRESOS POR EJECUTAR	\$68,817,440.90	\$0.00
MODIFICACIONES A LA LEY DE INGRESOS ESTIMADA	\$0.00	\$0.00
LEY DE INGRESOS DEVENGADA	\$67,052,931.80	\$0.00
LEY DE INGRESOS RECAUDADA	\$67,052,931.80	\$0.00
PRESUPUESTO DE EGRESOS		
PRESUPUESTO DE EGRESOS APROBADO	-\$1,109,402.99	\$0.00
PRESUPUESTO DE EGRESOS POR EJERCER	\$96,212,296.79	\$0.00
MODIFICACIONES AL PRESUPUESTO DE EGRESOS	-\$1,697,073.90	\$0.00
PRESUPUESTO DE EGRESOS COMPROMETIDO	\$37,761,002.01	\$0.00
PRESUPUESTO DE EGRESOS DEVENGADO	\$37,377,818.91	\$0.00
PRESUPUESTO DE EGRESOS EJERCIDO	\$37,377,818.91	\$0.00
PRESUPUESTO DE EGRESOS PAGADO	\$38,487,221.81	\$0.00

"Bajo protesta de decir verdad declaramos que los Estados Financieros y sus notas, son razonablemente correctos y son responsabilidad del emisor".

LIC. EN PSIC. MARISA SOLANO TRUJILLO
PRESIDENTA MUNICIPAL

ING. JOHN EDWIN TALAVERA SOLIS
TESORERO MUNICIPAL



MUNICIPIO DE SANTA MARÍA DEL ORO
NAYARIT

Estado de Variación en la Hacienda Pública
Del 01/ene/2022 Al 30/jun./2022
(Cifras en Pesos)

Usr: supervisor
Rep: rptEstadoVariacionHacienda

Fecha y hora de Impresión 29/jul./2022
06:58 a. m.

Concepto	Hacienda Pública/ Patrimonio Contribuido	Hacienda Pública/ Patrimonio Generado De Ejercicios Anteriores	Hacienda Pública/ Patrimonio Generado Del Ejercicio	Exceso o Insuficiencia en la Actualización de la Hacienda Pública / Patrimonio	Total
HACIENDA PÚBLICA/PATRIMONIO CONTRIBUIDO NETO DE 2021	\$0.00	\$0.00	\$0.00	\$0.00	\$0.00
APORTACIONES	\$0.00	\$0.00	\$0.00	\$0.00	\$0.00
DONACIONES DE CAPITAL	\$0.00	\$0.00	\$0.00	\$0.00	\$0.00
ACTUALIZACIÓN DE LA HACIENDA PÚBLICA/PATRIMONIO	\$0.00	\$0.00	\$0.00	\$0.00	\$0.00
HACIENDA PÚBLICA /PATRIMONIO GENERADO NETO DE 2021	\$0.00	\$297,237,337.27	\$31,810,247.67	\$0.00	\$329,047,584.94
RESULTADOS DEL EJERCICIO (AHORRO/ DESAHORRO)	\$0.00	\$0.00	\$31,810,247.67	\$0.00	\$31,810,247.67
RESULTADOS DE EJERCICIOS ANTERIORES	\$0.00	\$297,237,337.27	\$0.00	\$0.00	\$297,237,337.27
REVALÚOS	\$0.00	\$0.00	\$0.00	\$0.00	\$0.00
RESERVAS	\$0.00	\$0.00	\$0.00	\$0.00	\$0.00
RECTIFICACIONES DE RESULTADOS DE EJERCICIOS ANTERIORES	\$0.00	\$0.00	\$0.00	\$0.00	\$0.00
EXCESO O INSUFICIENCIA EN LA ACTUALIZACIÓN DE LA HACIENDA PÚBLICA/ PATRIMONIO NETO DE 2021	\$0.00	\$0.00	\$0.00	\$0.00	\$0.00
RESULTADO POR POSICIÓN MONETARIA	\$0.00	\$0.00	\$0.00	\$0.00	\$0.00
RESULTADO POR TENENCIA DE ACTIVOS NO MONETARIOS	\$0.00	\$0.00	\$0.00	\$0.00	\$0.00
HACIENDA PÚBLICA / PATRIMONIO NETO FINAL DE 2021	\$0.00	\$297,237,337.27	\$31,810,247.67	\$0.00	\$329,047,584.94
CAMBIOS EN LA HACIENDA PÚBLICA/PATRIMONIO CONTRIBUIDO NETO DE 2022	\$0.00	\$0.00	\$0.00	\$0.00	\$0.00
APORTACIONES	\$0.00	\$0.00	\$0.00	\$0.00	\$0.00
DONACIONES DE CAPITAL	\$0.00	\$0.00	\$0.00	\$0.00	\$0.00
ACTUALIZACIÓN DE LA HACIENDA PÚBLICA/PATRIMONIO	\$0.00	\$0.00	\$0.00	\$0.00	\$0.00
VARIACIONES DE LA HACIENDA PÚBLICA / PATRIMONIO GENERADO NETO DE 2022	\$0.00	\$29,569,325.79	-\$1,084,958.60	\$0.00	\$28,484,367.19
RESULTADOS DEL EJERCICIO (AHORRO/ DESAHORRO)	\$0.00	\$0.00	\$30,725,289.07	\$0.00	\$30,725,289.07
RESULTADOS DE EJERCICIOS ANTERIORES	\$0.00	\$29,569,325.79	-\$31,810,247.67	\$0.00	-\$2,240,921.88
REVALÚOS	\$0.00	\$0.00	\$0.00	\$0.00	\$0.00
RESERVAS	\$0.00	\$0.00	\$0.00	\$0.00	\$0.00
RECTIFICACIONES DE RESULTADOS DE EJERCICIOS ANTERIORES	\$0.00	\$0.00	\$0.00	\$0.00	\$0.00
CAMBIOS EN EL EXCESO O INSUFICIENCIA EN LA ACTUALIZACIÓN DE LA HACIENDA PÚBLICA/ PATRIMONIO NETO DE 2022	\$0.00	\$0.00	\$0.00	\$0.00	\$0.00
RESULTADO POR POSICIÓN MONETARIA	\$0.00	\$0.00	\$0.00	\$0.00	\$0.00
RESULTADO POR TENENCIA DE ACTIVOS NO MONETARIOS	\$0.00	\$0.00	\$0.00	\$0.00	\$0.00
HACIENDA PÚBLICA / PATRIMONIO NETO FINAL DE 2022	\$0.00	\$326,806,663.06	\$30,725,289.07	\$0.00	\$357,531,952.13



MUNICIPIO DE SANTA MARÍA DEL ORO
NAYARIT

Estado de Variación en la Hacienda Pública

Del 01/ene/2022 Al 30/jun./2022

(Cifras en Pesos)

Fecha y 29/jul./2022

hora de Impresión 06:58 a. m.

Usr: supervisor

Rep: rptEstadoVariacionHacienda

Concepto	Hacienda Pública/ Patrimonio Contribuido	Hacienda Pública/ Patrimonio Generado De Ejercicios Anteriores	Hacienda Pública/ Patrimonio Generado Del Ejercicio	Exceso o Insuficiencia en la Actualización de la Hacienda Pública / Patrimonio	Total
----------	--	---	--	--	-------

"Bajo protesta de decir verdad declaramos que los Estados Financieros y sus notas, son razonablemente correctos y son responsabilidad del emisor".

LIC. EN PSIC. MARISA SOLANO TRUJILLO
PRESIDENTA MUNICIPAL

ING. JOHNI EDIN TALAVERA SOLIS
TESORERO MUNICIPAL



**MUNICIPIO DE SANTA MARÍA DEL ORO
NAYARIT**

Estado de Cambios en la Situación Financiera

Del 01/ene./2022 Al 30/jun./2022

(Cifras en Pesos)

Usu: supervisor

Rep: rptEstadoCambiosSituacionFinanciera

Fecha y hora de Impresión 29/jul./2022 06:59 a. m.

Concepto	Origen	Aplicación
ACTIVO	\$2,262,102.52	\$19,292,349.89
ACTIVO CIRCULANTE	\$2,262,102.52	\$18,672,981.20
EFFECTIVO Y EQUIVALENTES	\$0.00	\$17,875,177.25
DERECHOS A RECIBIR EFECTIVO O EQUIVALENTES	\$0.00	\$797,803.92
DERECHOS A RECIBIR BIENES O SERVICIOS	\$2,262,102.52	\$0.00
INVENTARIOS	\$0.00	\$0.00
ALMACENES	\$0.00	\$0.00
ESTIMACIÓN POR PÉRDIDA O DETERIORO DE ACTIVOS CIRCULANTES	\$0.00	\$0.00
OTROS ACTIVOS CIRCULANTES	\$0.00	\$0.00
ACTIVO NO CIRCULANTE	\$0.00	\$619,368.69
INVERSIONES FINANCIERAS A LARGO PLAZO	\$0.00	\$0.00
DERECHOS A RECIBIR EFECTIVO O EQUIVALENTES A LARGO PLAZO	\$0.00	\$0.00
BIENES INMUEBLES, INFRAESTRUCTURA Y CONSTRUCCIONES EN PROCESO	\$0.00	\$0.00
BIENES MUEBLES	\$0.00	\$613,399.91
ACTIVOS INTANGIBLES	\$0.00	\$5,968.78
DEPRECIACIÓN, DETERIORO Y AMORTIZACIÓN ACUMULADA DE BIENES	\$0.00	\$0.00
ACTIVOS DIFERIDOS	\$0.00	\$0.00
ESTIMACIÓN POR PÉRDIDA O DETERIORO DE ACTIVOS NO CIRCULANTES	\$0.00	\$0.00
OTROS ACTIVOS NO CIRCULANTES	\$0.00	\$0.00
PASIVO	\$431,469.97	\$10,776,186.89
PASIVO CIRCULANTE	\$431,469.97	\$10,009,820.69
CUENTAS POR PAGAR A CORTO PLAZO	\$0.00	\$9,928,372.35
DOCUMENTOS POR PAGAR A CORTO PLAZO	\$0.00	\$0.00
PORCIÓN A CORTO PLAZO DE LA DEUDA PÚBLICA A LARGO PLAZO	\$319,319.25	\$0.00
TÍTULOS Y VALORES A CORTO PLAZO	\$0.00	\$0.00
PASIVOS DIFERIDOS A CORTO PLAZO	\$0.00	\$0.00
FONDOS Y BIENES DE TERCEROS EN GARANTÍA Y/O ADMINISTRACIÓN A CORTO PLAZO	\$0.00	\$0.00
PROVISIONES A CORTO PLAZO	\$0.00	\$81,448.34
OTROS PASIVOS A CORTO PLAZO	\$112,150.72	\$0.00
PASIVO NO CIRCULANTE	\$0.00	\$766,366.20
CUENTAS POR PAGAR A LARGO PLAZO	\$0.00	\$0.00
DOCUMENTOS POR PAGAR A LARGO PLAZO	\$0.00	\$0.00
DEUDA PÚBLICA A LARGO PLAZO	\$0.00	\$766,366.20
PASIVOS DIFERIDOS A LARGO PLAZO	\$0.00	\$0.00
FONDOS Y BIENES DE TERCEROS EN GARANTÍA Y/O ADMINISTRACIÓN A LARGO PLAZO	\$0.00	\$0.00
PROVISIONES A LARGO PLAZO	\$0.00	\$0.00
HACIENDA PÚBLICA/ PATRIMONIO	\$29,569,325.79	\$822,843.60
HACIENDA PÚBLICA/PATRIMONIO CONTRIBUIDO	\$0.00	\$0.00
APORTACIONES	\$0.00	\$0.00
DONACIONES DE CAPITAL	\$0.00	\$0.00
ACTUALIZACIÓN DE LA HACIENDA PÚBLICA/PATRIMONIO	\$0.00	\$0.00
HACIENDA PÚBLICA /PATRIMONIO GENERADO	\$29,569,325.79	\$822,843.60
RESULTADOS DEL EJERCICIO (AHORRO/ DESAHORRO)	\$0.00	\$822,843.60
RESULTADOS DE EJERCICIOS ANTERIORES	\$29,569,325.79	\$0.00
REVALUOS	\$0.00	\$0.00
RESERVAS	\$0.00	\$0.00
RECTIFICACIONES DE RESULTADOS DE EJERCICIOS ANTERIORES	\$0.00	\$0.00
EXCESO O INSUFICIENCIA EN LA ACTUALIZACION DE LA HACIENDA PÚBLICA/ PATRIMONIO	\$0.00	\$0.00
RESULTADO POR POSICIÓN MONETARIA	\$0.00	\$0.00
RESULTADO POR TENENCIA DE ACTIVOS NO MONETARIOS	\$0.00	\$0.00



MUNICIPIO DE SANTA MARÍA DEL ORO
NAYARIT

Estado de Cambios en la Situación Financiera

Del 01/ene./2022 Al 30/jun./2022
(Cifras en Pesos)

Usu: supervisor

Rep: rptEstadoCambiosSituacionFinanciera

Fecha y hora de impresión: 29/jul./2022 - 06:59 a. m.

Concepto	Origen	Aplicación
----------	--------	------------

"Bajo protesta de decir verdad declaramos que los Estados Financieros y sus notas, son razonablemente correctos y son responsabilidad del emisor".

LIC. EN PSIC. MARISA SOLANO TRUJILLO
PRESIDENTA MUNICIPAL

ING. JOHN EDIN TALAVERA SOLIS
TESORERO MUNICIPAL



MUNICIPIO DE SANTA MARÍA DEL ORO NAYARIT

Estado de Flujos de Efectivo

Del 01/ene/2022 Al 30/jun./2022

(Cifras en Pesos)

Usu: supervisor

Rep: rptEstadoFlujosEfectivo

Fecha y hora de Impresión 29/jul./2022 07:01 a. m.

Concepto	2022	2021
FLUJOS DE EFECTIVO DE LAS ACTIVIDADES DE OPERACIÓN		
ORIGEN	\$67,052,931.80	\$0.00
IMPUESTOS	\$3,451,272.75	\$0.00
CUOTAS Y APORTACIONES DE SEGURIDAD SOCIAL	\$0.00	\$0.00
CONTRIBUCIONES DE MEJORAS	\$0.00	\$0.00
DERECHOS	\$1,935,348.87	\$0.00
PRODUCTOS	\$2,402.83	\$0.00
APROVECHAMIENTOS	\$384,607.37	\$0.00
INGRESOS POR VENTA DE BIENES Y PRESTACIÓN DE SERVICIOS	\$0.00	\$0.00
PARTICIPACIONES, APORTACIONES, CONVENIOS, INCENTIVOS DERIVADOS DE LA COLABORACIÓN FISCAL Y FONDOS DISTINTOS DE APORTACIONES	\$61,279,299.98	\$0.00
TRANSFERENCIAS, ASIGNACIONES, SUBSIDIOS Y SUBVENCIONES, Y PENSIONES Y JUBILACIONES	\$0.00	\$0.00
OTROS ORIGENES DE OPERACIÓN	\$0.00	\$0.00
APLICACIÓN	\$37,346,219.61	\$0.00
SERVICIOS PERSONALES	\$21,178,563.04	\$0.00
MATERIALES Y SUMINISTROS	\$2,297,607.70	\$0.00
SERVICIOS GENERALES	\$4,697,282.55	\$0.00
TRANSFERENCIAS INTERNAS Y ASIGNACIONES AL SECTOR PÚBLICO	\$0.00	\$0.00
TRANSFERENCIAS AL RESTO DEL SECTOR PÚBLICO	\$0.00	\$0.00
SUBSIDIOS Y SUBVENCIONES	\$2,891,261.16	\$0.00
AYUDAS SOCIALES	\$3,319,083.21	\$0.00
PENSIONES Y JUBILACIONES	\$2,962,521.95	\$0.00
TRANSFERENCIAS A FIDEICOMISOS, MANDATOS Y OTROS ANALOGOS	\$0.00	\$0.00
TRANSFERENCIAS A LA SEGURIDAD SOCIAL	\$0.00	\$0.00
DONATIVOS	\$0.00	\$0.00
TRANSFERENCIAS AL EXTERIOR	\$0.00	\$0.00
PARTICIPACIONES	\$0.00	\$0.00
APORTACIONES	\$0.00	\$0.00
CONVENIOS	\$0.00	\$0.00
OTRAS APLICACIONES DE OPERACIÓN	\$0.00	\$0.00
FLUJOS NETOS DE EFECTIVO POR ACTIVIDADES DE OPERACIÓN	\$29,706,712.19	\$0.00
FLUJOS DE EFECTIVO DE LAS ACTIVIDADES DE INVERSIÓN		
ORIGEN	\$0.00	\$0.00
BIENES INMUEBLES, INFRAESTRUCTURA Y CONSTRUCCIONES EN PROCESO	\$0.00	\$0.00
BIENES MUEBLES	\$0.00	\$0.00
OTROS ORIGENES DE INVERSIÓN	\$0.00	\$0.00
APLICACIÓN	\$633,367.89	\$0.00
BIENES INMUEBLES, INFRAESTRUCTURA Y CONSTRUCCIONES EN PROCESO	\$0.00	\$0.00
BIENES MUEBLES	\$627,399.11	\$0.00
OTRAS APLICACIONES DE INVERSIÓN	\$5,968.78	\$0.00
FLUJOS NETOS DE EFECTIVO POR ACTIVIDADES DE INVERSIÓN	-\$633,367.89	\$0.00
FLUJO DE EFECTIVO DE LAS ACTIVIDADES DE FINANCIAMIENTO		
ORIGEN	\$0.00	\$0.00
ENDEUDAMIENTO NETO	\$0.00	\$0.00
INTERNO	\$0.00	\$0.00
EXTERNO	\$0.00	\$0.00
OTROS ORIGENES DE FINANCIAMIENTO	\$0.00	\$0.00
APLICACIÓN	\$507,634.31	\$0.00
SERVICIOS DE LA DEUDA	\$0.00	\$0.00
INTERNO	\$507,634.31	\$0.00
EXTERNO	\$0.00	\$0.00
OTRAS APLICACIONES DE FINANCIAMIENTO	\$0.00	\$0.00
FLUJOS NETOS DE EFECTIVO POR ACTIVIDADES DE FINANCIAMIENTO	-\$507,634.31	\$0.00
INCREMENTO/DISMINUCIÓN NETA EN EL EFECTIVO Y EQUIVALENTES AL EFECTIVO	\$28,565,709.99	\$0.00
EFECTIVO Y EQUIVALENTES AL EFECTIVO AL INICIO DEL EJERCICIO	\$13,094,729.59	\$13,094,729.59



MUNICIPIO DE SANTA MARÍA DEL ORO
NAYARIT

Estado de Flujos de Efectivo

Del 01/ene/2022 Al 30/jun./2022

(Cifras en Pesos)

Usu: supervisor

Rep: rptEstadoFlujosEfectivo

Fecha y hora de Impresión 29/jul./2022
07:01 a. m.

Concepto	2022	2021
EFFECTIVO Y EQUIVALENTES AL EFFECTIVO AL FINAL DEL EJERCICIO	\$41,660,439.58	\$13,094,729.59

"Bajo protesta de decir verdad declaramos que los Estados Financieros y sus notas, son razonablemente correctos y son responsabilidad del emisor".

LIC. EN PSIC. MARISA SOLANO TRUJILLO

PRESIDENTA MUNICIPAL

ING. JOHN EDIN TALAVERA SOLIS

TESORERO MUNICIPAL



MUNICIPIO DE SANTA MARÍA DEL ORO
NAYARIT

Informe de Pasivos Contingentes
al 30/jun./2022


Usu: supervisor
Rep: rptPasivosContingentes

Fecha y hora de Impresión | 29/jul./2022
07:03 a. m.

"En Cumplimiento a lo dispuesto en los artículos 46, Fracción I, Inciso f), y 52 de la Ley General de Contabilidad Gubernamental y de conformidad con lo establecido en el Capítulo VII, Numeral, II, Inciso h) del Manual de Contabilidad Gubernamental emitido por el CONAC, el Ente Público informa lo siguiente:"

SIN INFORMACIÓN QUE
REVELAR

"Bajo protesta de decir verdad declaramos que los Estados Financieros y sus notas, son razonablemente correctos y son responsabilidad del emisor".


LIC. EN PSIC. MARISA SOLANO TRUJILLO

PRESIDENTA MUNICIPAL


ING. JOHNI EDIN TALAVERA SOLIS

TESORERO MUNICIPAL



MUNICIPIO DE SANTA MARÍA DEL ORO
NAYARIT

Estado Analítico del Activo
Del 01/ene./2022 al 30/jun./2022
(Cifras en Pesos)


Usr: supervisor
Rep: rptEstadoAnaliticoDeActivosYPasivos_R


Fecha y 29/jul./2022
hora de Impresión 07:04 a. m.

Concepto	Saldo Inicial	Cargos del periodo	Abonos del periodo	Saldo Final	Variación del Periodo
ACTIVO	\$355,038,677.78	\$151,500,423.06	\$134,470,175.69	\$372,068,925.15	\$17,030,247.37
ACTIVO CIRCULANTE	\$23,046,782.33	\$150,881,054.37	\$134,470,175.69	\$39,457,661.01	\$16,410,878.68
EFFECTIVO Y EQUIVALENTES	\$13,094,729.59	\$79,866,357.83	\$61,991,180.55	\$30,969,906.87	\$17,875,177.28
DERECHOS A RECIBIR EFECTIVO O EQUIVALENTES	\$7,033,927.92	\$68,610,447.44	\$67,812,643.52	\$7,831,731.84	\$797,803.92
DERECHOS A RECIBIR BIENES O SERVICIOS	\$2,918,124.82	\$2,404,249.10	\$4,666,351.62	\$656,022.30	-\$2,262,102.52
INVENTARIOS	\$0.00	\$0.00	\$0.00	\$0.00	\$0.00
ALMACENES	\$0.00	\$0.00	\$0.00	\$0.00	\$0.00
ESTIMACIÓN POR PÉRDIDA O DETERIORO DE ACTIVOS CIRCULANTES	\$0.00	\$0.00	\$0.00	\$0.00	\$0.00
OTROS ACTIVOS CIRCULANTES	\$0.00	\$0.00	\$0.00	\$0.00	\$0.00
ACTIVO NO CIRCULANTE	\$331,991,895.45	\$619,368.69	\$0.00	\$332,611,264.14	\$619,368.69
INVERSIONES FINANCIERAS A LARGO PLAZO	\$0.00	\$0.00	\$0.00	\$0.00	\$0.00
DERECHOS A RECIBIR EFECTIVO O EQUIVALENTES A LARGO PLAZO	\$0.00	\$0.00	\$0.00	\$0.00	\$0.00
BIENES INMUEBLES, INFRAESTRUCTURA Y CONSTRUCCIONES EN PROCESO	\$299,509,745.07	\$0.00	\$0.00	\$299,509,745.07	\$0.00
BIENES MUEBLES	\$30,671,595.39	\$613,399.91	\$0.00	\$31,284,995.30	\$613,399.91
ACTIVOS INTANGIBLES	\$71,340.00	\$5,968.78	\$0.00	\$77,308.78	\$5,968.78
DEPRECIACIÓN, DETERIORO Y AMORTIZACIÓN ACUMULADA DE BIENES	\$0.00	\$0.00	\$0.00	\$0.00	\$0.00
ACTIVOS DIFERIDOS	\$1,739,214.99	\$0.00	\$0.00	\$1,739,214.99	\$0.00
ESTIMACIÓN POR PÉRDIDA O DETERIORO DE ACTIVOS NO CIRCULANTES	\$0.00	\$0.00	\$0.00	\$0.00	\$0.00
OTROS ACTIVOS NO CIRCULANTES	\$0.00	\$0.00	\$0.00	\$0.00	\$0.00

"Bajo protesta de decir verdad declaramos que los Estados Financieros y sus notas, son razonablemente correctos y son responsabilidad del emisor".


LIC. EN PSIC. MARISA SOLANO TRUJILLO
PRESIDENTA MUNICIPAL


ING. JOHNI EDIN TALAVERA SOLIS
TESORERO MUNICIPAL



**MUNICIPIO DE SANTA MARÍA DEL ORO
NAYARIT**

Estado Analítico de la Deuda y Otros Pasivos

Del 01/ene./2022 Al 30/jun./2022

(Cifras en Pesos)

Fecha y 29/jul./2022

hora de Impresión 07:05 a. m.

Usu: supervisor

Rep: rptEstadoAnaliticoDeudaYPasivos

Denominación de las Deudas	Moneda de Contratación	Institución o País Acreedor	Saldo Inicial del Periodo	Saldo Final del Periodo
DEUDA PÚBLICA				
Corto Plazo				
Deuda Interna				
Instituciones de Crédito	Peso	México	\$63,863.85	\$383,183.10
Títulos y Valores	Peso	México	\$0.00	\$0.00
Arrendamientos Financieros	Peso	México	\$0.00	\$0.00
Deuda Externa				
Organismos Financieros Internacionales	Peso	México	\$0.00	\$0.00
Deuda Bilateral	Peso	México	\$0.00	\$0.00
Títulos y Valores	Peso	México	\$0.00	\$0.00
Arrendamientos Financieros	Peso	México	\$0.00	\$0.00
Subtotal de Deuda Pública a Corto Plazo	Peso	México	\$63,863.85	\$383,183.10
Largo Plazo				
Deuda Interna				
Instituciones de Crédito	Peso	México	\$5,492,290.24	\$3,959,557.84
Títulos y Valores	Peso	México	\$0.00	\$0.00
Arrendamientos Financieros	Peso	México	\$0.00	\$0.00
Deuda Externa				
Organismos Financieros Internacionales	Peso	México	\$0.00	\$0.00
Deuda Bilateral	Peso	México	\$0.00	\$0.00
Títulos y Valores	Peso	México	\$0.00	\$0.00
Arrendamientos Financieros	Peso	México	\$0.00	\$0.00
Subtotal de Deuda Pública a Largo Plazo	Peso	México	\$5,492,290.24	\$3,959,557.84
Total de Otros Pasivos	Peso	México	\$20,172,823.75	\$11,041,519.98
Total de Deuda Pública y Otros Pasivos	Peso	México	\$25,728,977.84	\$15,384,260.92



Usu: supervisor

Rep: rptEstadoAnaliticoDeudaYPasivos

MUNICIPIO DE SANTA MARÍA DEL ORO NAYARIT

Estado Analítico de la Deuda y Otros Pasivos

Del 01/ene./2022 Al 30/jun./2022

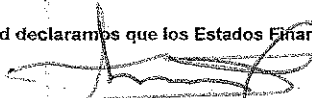
(Cifras en Pesos)

Fecha y 29/jul./2022

hora de Impresión 07:05 a. m.

Denominación de las Deudas	Moneda de Contratación	Institución o País Acreedor	Saldo Inicial del Periodo	Saldo Final del Periodo
DEUDA PÚBLICA				

"Bajo protesta de decir verdad declaramos que los Estados Financieros y sus notas, son razonablemente correctos y son responsabilidad del emisor".



LIC. EN PSIC. MARISA SOLANO TRUJILLO
PRESIDENTA MUNICIPAL



ING. JOHNI EDIN TALAVERA SOLIS
TESORERO MUNICIPAL