



GÓBIERNO MUNICIPAL
**Santa María
Del Oro**
2021-2024

H. XLII AYUNTAMIENTO CONSTITUCIONAL DE
SANTA MARIA DEL ORO, NAYARIT.
2021-2024

**TERCER AVANCE DE GESTION
FINANCIERA
CORRESPONDIENTE AL EJERCICIO
FISCAL 2022**



GOBIERNO MUNICIPAL
**Santa María
Del Oro**
2021-2024

H. XLII AYUNTAMIENTO CONSTITUCIONAL DE
SANTA MARIA DEL ORO, NAYARIT.
2021-2024

FRACCIÓN I

Flujo de Ingresos y Egresos



**MUNICIPIO DE SANTA MARÍA DEL ORO
NAYARIT**

Estado de Flujos de Efectivo

Del 01/ene/2022 Al 30/sep./2022

(Cifras en Pesos)

Usr: TESORERO

Rep: rptEstadoFlujosEfectivo

Fecha y hora de Impresión 31/oct./2022
02:00 p. m.

Concepto	2022	2021
FLUJOS DE EFECTIVO DE LAS ACTIVIDADES DE OPERACIÓN		
ORIGEN		
IMPUESTOS	\$97,357,569.70	\$111,060,910.62
CUOTAS Y APORTACIONES DE SEGURIDAD SOCIAL	\$4,616,250.90	\$3,739,640.04
CONTRIBUCIONES DE MEJORAS	\$0.00	\$0.00
DERECHOS	\$2,532,049.06	\$2,527,544.40
PRODUCTOS	\$4,773.02	\$7,340.55
APROVECHAMIENTOS	\$686,412.70	\$602,824.83
INGRESOS POR VENTA DE BIENES Y PRESTACIÓN DE SERVICIOS	\$0.00	\$0.00
PARTICIPACIONES, APORTACIONES, CONVENIOS, INCENTIVOS DERIVADOS DE LA COLABORACION FISCAL Y FONDOS DISTINTOS DE APORTACIONES	\$89,518,064.02	\$104,183,560.80
TRANSFERENCIAS, ASIGNACIONES, SUBSIDIOS Y SUBVENCIONES, Y PENSIONES Y JUBILACIONES	\$0.00	\$0.00
OTROS ORIGENES DE OPERACIÓN	\$0.00	\$0.00
APLICACIÓN	\$71,669,835.09	\$102,705,613.62
SERVICIOS PERSONALES	\$32,448,913.24	\$49,633,290.56
MATERIALES Y SUMINISTROS	\$5,368,204.05	\$6,763,690.56
SERVICIOS GENERALES	\$7,352,407.22	\$6,647,424.03
TRANSFERENCIAS INTERNAS Y ASIGNACIONES AL SECTOR PUBLICO	\$0.00	\$0.00
TRANSFERENCIAS AL RESTO DEL SECTOR PUBLICO	\$0.00	\$0.00
SUBSIDIOS Y SUBVENCIONES	\$5,069,594.46	\$6,832,632.68
AYUDAS SOCIALES	\$4,866,509.82	\$3,327,683.70
PENSIONES Y JUBILACIONES	\$4,138,665.27	\$5,774,094.80
TRANSFERENCIAS A FIDEICOMISOS, MANDATOS Y OTROS ANALOGOS	\$0.00	\$0.00
TRANSFERENCIAS A LA SEGURIDAD SOCIAL	\$0.00	\$0.00
DONATIVOS	\$0.00	\$0.00
TRANSFERENCIAS AL EXTERIOR	\$0.00	\$0.00
PARTICIPACIONES	\$0.00	\$0.00
APORTACIONES	\$0.00	\$0.00
CONVENIOS	\$0.00	\$0.00
OTRAS APLICACIONES DE OPERACIÓN	\$12,405,541.03	\$23,726,797.29
FLUJOS NETOS DE EFECTIVO POR ACTIVIDADES DE OPERACIÓN	\$25,687,734.61	\$6,355,297.00
FLUJOS DE EFECTIVO DE LAS ACTIVIDADES DE INVERSIÓN		
ORIGEN	\$0.00	\$0.00
BIENES INMUEBLES, INFRAESTRUCTURA Y CONSTRUCCIONES EN PROCESO	\$0.00	\$0.00
BIENES MUEBLES	\$0.00	\$0.00
OTROS ORIGENES DE INVERSIÓN	\$0.00	\$0.00
APLICACIÓN	\$2,779,923.49	\$23,476,042.17
BIENES INMUEBLES, INFRAESTRUCTURA Y CONSTRUCCIONES EN PROCESO	\$1,867,902.61	\$20,007,619.71
BIENES MUEBLES	\$906,052.10	\$3,468,422.46
OTRAS APLICACIONES DE INVERSIÓN	\$5,968.78	\$0.00
FLUJOS NETOS DE EFECTIVO POR ACTIVIDADES DE INVERSIÓN	-\$2,779,923.49	-\$23,476,042.17
FLUJO DE EFECTIVO DE LAS ACTIVIDADES DE FINANCIAMIENTO		
ORIGEN	\$0.00	\$3,512,511.32
ENDEUDAMIENTO NETO	\$0.00	\$3,512,511.32
INTERNO	\$0.00	\$3,512,511.32
EXTERNO	\$0.00	\$0.00
OTROS ORIGENES DE FINANCIAMIENTO	\$0.00	\$0.00
APLICACIÓN	\$766,803.94	\$931,742.17
SERVICIOS DE LA DEUDA	\$0.00	\$0.00
INTERNO	\$766,803.94	\$931,742.17
EXTERNO	\$0.00	\$0.00
OTRAS APLICACIONES DE FINANCIAMIENTO	\$0.00	\$0.00
FLUJOS NETOS DE EFECTIVO POR ACTIVIDADES DE FINANCIAMIENTO	-\$766,803.94	\$2,580,769.15
INCREMENTO/DISMINUCIÓN NETA EN EL EFECTIVO Y EQUIVALENTES AL EFECTIVO	\$22,141,007.18	-\$12,539,976.02
EFECTIVO Y EQUIVALENTES AL EFECTIVO AL INICIO DEL EJERCICIO	\$13,094,729.59	\$26,634,705.61



MUNICIPIO DE SANTA MARÍA DEL ORO
NAYARIT

Estado de Flujos de Efectivo

Del 01/ene/2022 Al 30/sep./2022

(Cifras en Pesos)

Usu: TESORERO

Rep: rptEstadoFlujosEfectivo

Fecha y hora de impresión 31/oct./2022 02:00 p. m.

Concepto	2022	2021
EFFECTIVO Y EQUIVALENTES AL EFFECTIVO AL FINAL DEL EJERCICIO	\$35,235,736.77	\$13,094,729.59

"Bajo protesta de decir verdad declaramos que los Estados Financieros y sus notas, son razonablemente correctos y son responsabilidad del emisor".

LIC. EN PSIC. MARISA SOLANO TRUJILLO

PRESIDENTA MUNICIPAL

Gricelda Arcadia V.

C.P. GRICELDA ARCADIA VIZCAINO

TESORERA MUNICIPAL



GOBIERNO MUNICIPAL
**Santa María
Del Oro**
2021-2024

H. XLII AYUNTAMIENTO CONSTITUCIONAL DE
SANTA MARIA DEL ORO, NAYARIT.
2021-2024

FRACCIÓN II

Avance del cumplimiento de los programas con base a los indicadores




**MUNICIPIO DE SANTA MARÍA DEL ORO
NAYARIT**

Estado del Ejercicio del Presupuesto por Proyecto/Proceso - Fuente Financiamien: 30/sep./2022

Fecha y hora de Impresión: 31/oct./2022 01:48 p. m.

Id: TESORERO
Rep: rptEstadoPresupuestoEgresos_PV_FF

Proyecto / Proceso		Ampliaciones / (Reducciones)		Presupuesto Vigente		Presupuesto Disponible para Comprometer		Comprometido No Devengado		Presupuesto Sin Devengar		Ejercicio		Pagado		Cuentas por Pagar Deud:	
Objeto del Gasto		Aprobado		Presupuesto Vigente	Comprometido	Disponible para Comprometer	Devengado	No Devengado	Sin Devengar								
PRG01	CABILDO																
111	RECURSOS FISCALES																
100	MATERIALES Y SUMINISTROS	\$87,000.00	\$10,000.00	\$97,000.00	\$1,300.00	\$95,700.00	\$1,300.00	\$0.00	\$95,700.00	\$1,300.00	\$3,063.58	\$1,763.58	\$0.00	\$1,763.58	\$0.00	\$1,763.58	\$0.00
100	MATERIALES DE ADMINISTRACIÓN, EMISIÓN DE DO	\$27,000.00	\$0.00	\$27,000.00	\$0.00	\$27,000.00	\$0.00	\$0.00	\$27,000.00	\$0.00	\$1,763.58	\$1,763.58	\$0.00	\$1,763.58	\$0.00	\$1,763.58	\$0.00
100	MATERIALES, ÚTILES Y EQUIPOS MENORES DE OFI	\$22,000.00	\$0.00	\$22,000.00	\$0.00	\$22,000.00	\$0.00	\$0.00	\$22,000.00	\$0.00	\$1,763.58	\$1,763.58	\$0.00	\$1,763.58	\$0.00	\$1,763.58	\$0.00
02	ARTÍCULOS Y MATERIAL DE OFICINA	\$7,000.00	\$0.00	\$7,000.00	\$0.00	\$7,000.00	\$0.00	\$0.00	\$7,000.00	\$0.00	\$0.00	\$0.00	\$0.00	\$0.00	\$0.00	\$0.00	\$0.00
06	PRODUCTOS DE PAPEL Y HULE PARA USO EN OFI	\$15,000.00	\$0.00	\$15,000.00	\$0.00	\$15,000.00	\$0.00	\$0.00	\$15,000.00	\$0.00	\$0.00	\$0.00	\$0.00	\$0.00	\$0.00	\$0.00	\$0.00
100	MATERIALES, ÚTILES Y EQUIPOS MENORES DE TE	\$5,000.00	\$0.00	\$5,000.00	\$0.00	\$5,000.00	\$0.00	\$0.00	\$5,000.00	\$0.00	\$0.00	\$0.00	\$0.00	\$0.00	\$0.00	\$0.00	\$0.00
101	SUMINISTROS INFORMÁTICOS	\$5,000.00	\$0.00	\$5,000.00	\$0.00	\$5,000.00	\$0.00	\$0.00	\$5,000.00	\$0.00	\$0.00	\$0.00	\$0.00	\$0.00	\$0.00	\$0.00	\$0.00
100	ALIMENTOS Y UTENSILIOS	\$37,000.00	\$10,000.00	\$47,000.00	\$1,300.00	\$45,700.00	\$1,300.00	\$0.00	\$45,700.00	\$1,300.00	\$1,300.00	\$1,300.00	\$0.00	\$1,300.00	\$0.00	\$1,300.00	\$0.00
00	PRODUCTOS ALIMENTICIOS PARA PERSONAS	\$35,000.00	\$0.00	\$35,000.00	\$0.00	\$35,000.00	\$0.00	\$0.00	\$35,000.00	\$0.00	\$0.00	\$0.00	\$0.00	\$0.00	\$0.00	\$0.00	\$0.00
05	PRODUCTOS DIVERSOS PARA ALIMENTACIÓN DE P	\$35,000.00	\$0.00	\$35,000.00	\$0.00	\$35,000.00	\$0.00	\$0.00	\$35,000.00	\$0.00	\$0.00	\$0.00	\$0.00	\$0.00	\$0.00	\$0.00	\$0.00
100	UTENSILIOS PARA EL SERVICIO DE ALIMENTACIÓN	\$2,000.00	\$10,000.00	\$12,000.00	\$1,300.00	\$10,700.00	\$1,300.00	\$0.00	\$10,700.00	\$1,300.00	\$1,300.00	\$1,300.00	\$0.00	\$1,300.00	\$0.00	\$1,300.00	\$0.00
101	UTENSILIOS DIVERSOS DE CARÁCTER COMERCIAL	\$2,000.00	\$0.00	\$2,000.00	\$0.00	\$2,000.00	\$0.00	\$0.00	\$2,000.00	\$0.00	\$0.00	\$0.00	\$0.00	\$0.00	\$0.00	\$0.00	\$0.00
102	ARTÍCULOS PARA EL SERVICIO DE ALIMENTACIÓN	\$0.00	\$10,000.00	\$10,000.00	\$1,300.00	\$8,700.00	\$1,300.00	\$0.00	\$8,700.00	\$1,300.00	\$1,300.00	\$1,300.00	\$0.00	\$1,300.00	\$0.00	\$1,300.00	\$0.00
100	COMBUSTIBLES, LUBRICANTES Y ADITIVOS	\$23,000.00	\$0.00	\$23,000.00	\$0.00	\$23,000.00	\$0.00	\$0.00	\$23,000.00	\$0.00	\$0.00	\$0.00	\$0.00	\$0.00	\$0.00	\$0.00	\$0.00
00	COMBUSTIBLES, LUBRICANTES Y ADITIVOS	\$23,000.00	\$0.00	\$23,000.00	\$0.00	\$23,000.00	\$0.00	\$0.00	\$23,000.00	\$0.00	\$0.00	\$0.00	\$0.00	\$0.00	\$0.00	\$0.00	\$0.00
01	COMBUSTIBLES, LUBRICANTES Y ADITIVOS	\$23,000.00	\$0.00	\$23,000.00	\$0.00	\$23,000.00	\$0.00	\$0.00	\$23,000.00	\$0.00	\$0.00	\$0.00	\$0.00	\$0.00	\$0.00	\$0.00	\$0.00
100	SERVICIOS GENERALES	\$0.00	\$10,001.00	\$10,001.00	\$1,392.00	\$8,609.00	\$1,392.00	\$0.00	\$8,609.00	\$1,392.00	\$5,046.00	\$5,046.00	\$0.00	\$5,046.00	\$0.00	\$5,046.00	\$0.00
100	SERVICIOS DE ARRENDAMIENTO	\$0.00	\$10,000.00	\$10,000.00	\$1,392.00	\$8,608.00	\$1,392.00	\$0.00	\$8,608.00	\$1,392.00	\$1,392.00	\$1,392.00	\$0.00	\$1,392.00	\$0.00	\$1,392.00	\$0.00
100	ARRENDAMIENTO DE EDIFICIOS	\$0.00	\$10,000.00	\$10,000.00	\$1,392.00	\$8,608.00	\$1,392.00	\$0.00	\$8,608.00	\$1,392.00	\$1,392.00	\$1,392.00	\$0.00	\$1,392.00	\$0.00	\$1,392.00	\$0.00
101	ARRENDAMIENTO DE EDIFICIOS	\$0.00	\$10,000.00	\$10,000.00	\$1,392.00	\$8,608.00	\$1,392.00	\$0.00	\$8,608.00	\$1,392.00	\$1,392.00	\$1,392.00	\$0.00	\$1,392.00	\$0.00	\$1,392.00	\$0.00
100	OTROS SERVICIOS GENERALES	\$0.00	\$1.00	\$1.00	\$0.00	\$1.00	\$0.00	\$0.00	\$1.00	\$0.00	\$0.00	\$0.00	\$0.00	\$0.00	\$0.00	\$0.00	\$0.00
100	OTROS SERVICIOS GENERALES	\$0.00	\$1.00	\$1.00	\$0.00	\$1.00	\$0.00	\$0.00	\$1.00	\$0.00	\$0.00	\$0.00	\$0.00	\$0.00	\$0.00	\$0.00	\$0.00
101	SERVICIOS DE ALIMENTACIÓN	\$0.00	\$1.00	\$1.00	\$0.00	\$1.00	\$0.00	\$0.00	\$1.00	\$0.00	\$0.00	\$0.00	\$0.00	\$0.00	\$0.00	\$0.00	\$0.00
RECURSOS FISCALES		\$87,000.00	\$20,001.00	\$107,001.00	\$2,692.00	\$104,309.00	\$2,692.00	\$0.00	\$104,309.00	\$2,692.00	\$8,109.58	\$8,109.58	\$0.00	\$8,109.58	\$0.00	\$8,109.58	\$0.00
151 PARTICIPACIONES FEDERALES (Ramo 28)																	
100	SERVICIOS PERSONALES	\$10,374,546.67	\$0.00	\$10,374,546.67	\$5,988,701.90	\$4,385,844.77	\$5,988,701.90	\$0.00	\$4,385,844.77	\$5,988,701.90	\$6,725,820.80	\$6,725,820.80	\$0.00	\$6,725,820.80	\$0.00	\$6,725,820.80	\$0.00
100	REMUNERACIONES AL PERSONAL DE CARACTER PI	\$3,224,400.00	\$0.00	\$3,224,400.00	\$2,126,341.08	\$1,098,058.92	\$2,126,341.08	\$0.00	\$1,098,058.92	\$2,126,341.08	\$2,395,039.98	\$2,395,039.98	\$0.00	\$2,395,039.98	\$0.00	\$2,395,039.98	\$0.00
00	DIETAS	\$2,913,600.00	\$0.00	\$2,913,600.00	\$1,942,391.88	\$971,208.12	\$1,942,391.88	\$0.00	\$971,208.12	\$1,942,391.88	\$2,165,190.88	\$2,165,190.88	\$0.00	\$2,165,190.88	\$0.00	\$2,165,190.88	\$0.00
01	DIETAS	\$2,913,600.00	\$0.00	\$2,913,600.00	\$1,942,391.88	\$971,208.12	\$1,942,391.88	\$0.00	\$971,208.12	\$1,942,391.88	\$2,165,190.88	\$2,165,190.88	\$0.00	\$2,165,190.88	\$0.00	\$2,165,190.88	\$0.00



**MUNICIPIO DE SANTA MARÍA DEL ORO
NAYARIT**

Estado del Ejercicio del Presupuesto por Proyecto/Proceso - Fuente Financiamiento 30/sep./2022

Fecha y hora de Impresión 31/oct./2022 01:48 p. m.

Impresión: TESORERO
Impresión: EstadoPresupuestoEgresos_PV_FF

Objeto / Proceso del Gasto	Aprobado	Ampliaciones / (Reducciones)	Presupuesto Vigente	Comprometido	Disponibilidad para Comprometer	Devengado	Comprometido No Devengado	Presupuesto Sin Devenegar	Ejercido	Pagado	Cuentas por Pagar Deud.
100 SUELDOS BASE AL PERSONAL PERMANENTE	\$310,800.00	\$0.00	\$310,800.00	\$183,949.20	\$126,850.80	\$183,949.20	\$0.00	\$126,850.80	\$183,949.20	\$209,849.10	-\$25,889.90
102 SUELDOS AL PERSONAL DE CONFIANZA	\$310,800.00	\$0.00	\$310,800.00	\$183,949.20	\$126,850.80	\$183,949.20	\$0.00	\$126,850.80	\$183,949.20	\$209,849.10	-\$25,889.90
100 REMUNERACIONES ADICIONALES Y ESPECIALES	\$3,140,146.67	\$0.00	\$3,140,146.67	\$1,182,360.00	\$1,957,786.67	\$1,182,360.00	\$0.00	\$1,957,786.67	\$1,182,360.00	\$1,328,280.00	-\$145,520.00
100 PRIMAS DE VACACIONES, DOMINICAL Y GRATIFICAI	\$1,389,106.67	\$0.00	\$1,389,106.67	\$15,000.00	\$1,374,106.67	\$15,000.00	\$0.00	\$1,374,106.67	\$15,000.00	\$15,000.00	\$0.00
103 GRATIFICACIÓN DE FIN DE AÑO	\$1,389,106.67	\$0.00	\$1,389,106.67	\$15,000.00	\$1,374,106.67	\$15,000.00	\$0.00	\$1,374,106.67	\$15,000.00	\$15,000.00	\$0.00
100 COMPENSACIONES	\$1,751,040.00	\$0.00	\$1,751,040.00	\$1,167,360.00	\$583,680.00	\$1,167,360.00	\$0.00	\$583,680.00	\$1,167,360.00	\$1,313,280.00	-\$145,520.00
101 COMPENSACIONES ORDINARIAS	\$1,751,040.00	\$0.00	\$1,751,040.00	\$1,167,360.00	\$583,680.00	\$1,167,360.00	\$0.00	\$583,680.00	\$1,167,360.00	\$1,313,280.00	-\$145,520.00
100 OTRAS PRESTACIONES SOCIALES Y ECONOMICAS	\$4,010,000.00	\$0.00	\$4,010,000.00	\$2,680,000.82	\$1,329,999.18	\$2,680,000.82	\$0.00	\$1,329,999.18	\$2,680,000.82	\$3,002,500.82	-\$322,500.00
100 CUOTAS PARA EL FONDO DE AHORRO Y FONDO DE	\$396,000.00	\$0.00	\$396,000.00	\$264,000.00	\$132,000.00	\$264,000.00	\$0.00	\$132,000.00	\$264,000.00	\$297,000.00	-\$33,000.00
101 CUOTAS PARA EL FONDO DE AHORRO Y FONDO DE	\$396,000.00	\$0.00	\$396,000.00	\$264,000.00	\$132,000.00	\$264,000.00	\$0.00	\$132,000.00	\$264,000.00	\$297,000.00	-\$33,000.00
100 PRESTACIONES CONTRACTUALES	\$3,614,000.00	\$0.00	\$3,614,000.00	\$2,416,000.82	\$1,197,999.18	\$2,416,000.82	\$0.00	\$1,197,999.18	\$2,416,000.82	\$2,705,500.82	-\$289,500.00
102 PRESTACIONES AL PERSONAL DE CONFIANZA	\$3,614,000.00	\$0.00	\$3,614,000.00	\$2,416,000.82	\$1,197,999.18	\$2,416,000.82	\$0.00	\$1,197,999.18	\$2,416,000.82	\$2,705,500.82	-\$289,500.00
100 MATERIALES Y SUMINISTROS	\$445,000.00	\$0.00	\$445,000.00	\$106,781.35	\$338,218.65	\$106,781.35	\$0.00	\$338,218.65	\$106,781.35	\$106,781.35	\$0.00
100 MATERIALES DE ADMINISTRACION, EMISION DE DO	\$35,000.00	\$0.00	\$35,000.00	\$13,411.15	\$21,588.85	\$13,411.15	\$0.00	\$21,588.85	\$13,411.15	\$13,411.15	\$0.00
100 MATERIALES, ÚTILES Y EQUIPOS MENORES DE OFI	\$30,000.00	\$0.00	\$30,000.00	\$11,207.15	\$18,792.85	\$11,207.15	\$0.00	\$18,792.85	\$11,207.15	\$11,207.15	\$0.00
102 ARTICULOS Y MATERIAL DE OFICINA	\$20,000.00	\$0.00	\$20,000.00	\$10,923.65	\$9,076.35	\$10,923.65	\$0.00	\$9,076.35	\$10,923.65	\$10,923.65	\$0.00
106 PRODUCTOS DE PAPEL Y HULE PARA USO EN OFI	\$10,000.00	\$0.00	\$10,000.00	\$283.50	\$9,716.50	\$283.50	\$0.00	\$9,716.50	\$283.50	\$283.50	\$0.00
100 MATERIALES, ÚTILES Y EQUIPOS MENORES DE TEI	\$5,000.00	\$0.00	\$5,000.00	\$2,204.00	\$2,796.00	\$2,204.00	\$0.00	\$2,796.00	\$2,204.00	\$2,204.00	\$0.00
101 SUMINISTROS INFORMÁTICOS	\$5,000.00	\$0.00	\$5,000.00	\$2,204.00	\$2,796.00	\$2,204.00	\$0.00	\$2,796.00	\$2,204.00	\$2,204.00	\$0.00
100 ALIMENTOS Y UTENSILIOS	\$50,000.00	\$0.00	\$50,000.00	\$27,842.40	\$22,157.60	\$27,842.40	\$0.00	\$22,157.60	\$27,842.40	\$27,842.40	\$0.00
100 PRODUCTOS ALIMENTICIOS PARA PERSONAS	\$50,000.00	\$0.00	\$50,000.00	\$27,842.40	\$22,157.60	\$27,842.40	\$0.00	\$22,157.60	\$27,842.40	\$27,842.40	\$0.00
105 PRODUCTOS DIVERSOS PARA ALIMENTACIÓN DE P	\$50,000.00	\$0.00	\$50,000.00	\$27,842.40	\$22,157.60	\$27,842.40	\$0.00	\$22,157.60	\$27,842.40	\$27,842.40	\$0.00
100 COMBUSTIBLES, LUBRICANTES Y ADITIVOS	\$350,000.00	\$0.00	\$350,000.00	\$65,527.80	\$284,472.20	\$65,527.80	\$0.00	\$284,472.20	\$65,527.80	\$65,527.80	\$0.00
100 COMBUS TIBLES, LUBRICANTES Y ADITIVOS	\$350,000.00	\$0.00	\$350,000.00	\$65,527.80	\$284,472.20	\$65,527.80	\$0.00	\$284,472.20	\$65,527.80	\$65,527.80	\$0.00
101 COMBUS TIBLES, LUBRICANTES Y ADITIVOS	\$350,000.00	\$0.00	\$350,000.00	\$65,527.80	\$284,472.20	\$65,527.80	\$0.00	\$284,472.20	\$65,527.80	\$65,527.80	\$0.00
100 VESTUARIO, BLANCOS, PRENDAS DE PROTECCION	\$10,000.00	\$0.00	\$10,000.00	\$0.00	\$10,000.00	\$0.00	\$0.00	\$10,000.00	\$0.00	\$0.00	\$0.00
100 VESTUARIO Y UNIFORMES	\$10,000.00	\$0.00	\$10,000.00	\$0.00	\$10,000.00	\$0.00	\$0.00	\$10,000.00	\$0.00	\$0.00	\$0.00
106 PRODUCTOS TEXTILES ADQUIRIDOS COMO VESTU.	\$10,000.00	\$0.00	\$10,000.00	\$0.00	\$10,000.00	\$0.00	\$0.00	\$10,000.00	\$0.00	\$0.00	\$0.00
100 SERVICIOS GENERALES	\$983,194.32	\$0.00	\$983,194.32	\$33,678.90	\$949,515.42	\$33,678.90	\$0.00	\$949,515.42	\$33,678.90	\$34,374.90	-\$696.00
100 SERVICIOS PROFESIONALES, CIENTIFICOS, TÉCNICI	\$533,194.32	\$0.00	\$533,194.32	\$0.00	\$533,194.32	\$0.00	\$0.00	\$533,194.32	\$0.00	\$0.00	\$0.00
100 SERVICIOS PROFESIONALES, CIENTIFICOS Y TÉCNI	\$533,194.32	\$0.00	\$533,194.32	\$0.00	\$533,194.32	\$0.00	\$0.00	\$533,194.32	\$0.00	\$0.00	\$0.00
101 SUBCONTRATACIÓN DE SERVICIOS CON TERCERO	\$533,194.32	\$0.00	\$533,194.32	\$0.00	\$533,194.32	\$0.00	\$0.00	\$533,194.32	\$0.00	\$0.00	\$0.00
100 SERVICIOS DE TRASLADO Y VIATICOS	\$100,000.00	\$0.00	\$100,000.00	\$8,388.00	\$91,612.00	\$8,388.00	\$0.00	\$91,612.00	\$8,388.00	\$8,388.00	\$0.00

Objeto del Gasto	Proyecto / Proceso	Aprobado	Ampliaciones / (Reducciones)	Presupuesto Vigente	Presupuesto Disponible para Comprometer	Devengado	Comprometido No Devengado	Presupuesto Sin Devengar	Ejercido	Pagado	Cuentas por Pagar Deudr
100 PASAJES AÉREOS		\$50,000.00	\$0.00	\$50,000.00	\$50,000.00	\$0.00	\$0.00	\$50,000.00	\$0.00	\$0.00	\$0.00
101 PASAJES AÉREOS		\$50,000.00	\$0.00	\$50,000.00	\$50,000.00	\$0.00	\$0.00	\$50,000.00	\$0.00	\$0.00	\$0.00
300 VIÁTICOS EN EL PAIS		\$50,000.00	\$0.00	\$50,000.00	\$41,612.00	\$8,388.00	\$0.00	\$41,612.00	\$8,388.00	\$8,388.00	\$0.00
301 VIÁTICOS EN EL PAIS		\$50,000.00	\$0.00	\$50,000.00	\$41,612.00	\$8,388.00	\$0.00	\$41,612.00	\$8,388.00	\$8,388.00	\$0.00
100 SERVICIOS OFICIALES		\$300,000.00	\$0.00	\$300,000.00	\$300,000.00	\$0.00	\$0.00	\$300,000.00	\$0.00	\$0.00	\$0.00
300 GASTOS DE REPRESENTACIÓN		\$300,000.00	\$0.00	\$300,000.00	\$300,000.00	\$0.00	\$0.00	\$300,000.00	\$0.00	\$0.00	\$0.00
301 GASTOS DE REPRESENTACIÓN		\$300,000.00	\$0.00	\$300,000.00	\$300,000.00	\$0.00	\$0.00	\$300,000.00	\$0.00	\$0.00	\$0.00
100 OTROS SERVICIOS GENERALES		\$50,000.00	\$0.00	\$50,000.00	\$24,709.10	\$25,290.90	\$0.00	\$24,709.10	\$25,290.90	\$25,986.90	-\$696.00
300 OTROS SERVICIOS GENERALES		\$50,000.00	\$0.00	\$50,000.00	\$24,709.10	\$25,290.90	\$0.00	\$24,709.10	\$25,290.90	\$25,986.90	-\$696.00
301 SERVICIOS DE ALIMENTACIÓN		\$50,000.00	\$0.00	\$50,000.00	\$24,709.10	\$25,290.90	\$0.00	\$24,709.10	\$25,290.90	\$25,986.90	-\$696.00
100 BIENES MUEBLES E INTANGIBLE		\$15,000.00	\$10,001.00	\$25,001.00	\$19,433.00	\$5,568.00	\$0.00	\$19,433.00	\$5,568.00	\$48,894.00	-\$43,326.00
100 MOBILIARIO Y EQUIPO DE ADMINISTRACION		\$15,000.00	\$10,001.00	\$25,001.00	\$19,433.00	\$5,568.00	\$0.00	\$19,433.00	\$5,568.00	\$48,894.00	-\$43,326.00
100 Muebles de oficina y estantería		\$0.00	\$1.00	\$1.00	\$1.00	\$0.00	\$0.00	\$1.00	\$0.00	\$43,326.00	-\$43,326.00
107 MOBILIARIO Y EQUIPO		\$0.00	\$0.00	\$1.00	\$1.00	\$0.00	\$0.00	\$1.00	\$0.00	\$43,326.00	-\$43,326.00
300 Equipo de cómputo y de tecnologías de la información		\$15,000.00	\$0.00	\$15,000.00	\$15,000.00	\$0.00	\$0.00	\$15,000.00	\$0.00	\$0.00	\$0.00
303 EQUIPO DE COMPUTACIÓN		\$15,000.00	\$0.00	\$15,000.00	\$15,000.00	\$0.00	\$0.00	\$15,000.00	\$0.00	\$0.00	\$0.00
300 Otros mobiliarios y equipos de administración		\$0.00	\$10,000.00	\$10,000.00	\$4,432.00	\$5,568.00	\$0.00	\$4,432.00	\$5,568.00	\$5,568.00	\$0.00
308 OTRO MOBILIARIO Y EQUIPO		\$0.00	\$10,000.00	\$10,000.00	\$4,432.00	\$5,568.00	\$0.00	\$4,432.00	\$5,568.00	\$5,568.00	\$0.00
PARTICIPACIONES FEDERALES (Ramo): \$11,817,740.99 \$10,001.00 \$11,827,741.99 \$6,134,730.15 \$5,693,011.84 \$6,134,730.15 \$6,915,671.05											
CABILDO \$11,904,740.99 \$30,002.00 \$11,934,742.99 \$6,137,422.15 \$5,797,320.84 \$6,137,422.15 \$6,923,980.63											
PRG02 DESPACHO DE PRESIDENCIA MUNICIPAL											
111 RECURSOS FISCALES											
100 SERVICIOS PERSONALES		\$500,000.00	\$0.00	\$500,000.00	\$460,298.70	\$39,701.30	\$0.00	\$460,298.70	\$39,701.30	\$349,279.35	-\$309,578.05
100 REMUNERACIONES AL PERSONAL DE CARACTER TI		\$500,000.00	\$0.00	\$500,000.00	\$460,298.70	\$39,701.30	\$0.00	\$460,298.70	\$39,701.30	\$349,279.35	-\$309,578.05
100 HONORARIOS ASIMILABLES A SALARIOS		\$500,000.00	\$0.00	\$500,000.00	\$460,298.70	\$39,701.30	\$0.00	\$460,298.70	\$39,701.30	\$349,279.35	-\$309,578.05
101 CONTRATOS POR HONORARIOS ASIMILABLES A SA		\$500,000.00	\$0.00	\$500,000.00	\$460,298.70	\$39,701.30	\$0.00	\$460,298.70	\$39,701.30	\$349,279.35	-\$309,578.05
100 MATERIALES Y SUMINISTROS		\$166,000.00	\$10,000.00	\$176,000.00	\$145,257.93	\$30,742.07	\$0.00	\$145,257.93	\$30,742.07	\$38,137.07	-\$7,395.00
100 MATERIALES DE ADMINISTRACION, EMISION DE DO		\$81,000.00	\$10,000.00	\$91,000.00	\$76,489.56	\$14,510.44	\$0.00	\$76,489.56	\$14,510.44	\$20,505.44	-\$5,385.00
100 MATERIALES, ÚTILES Y EQUIPOS MENORES DE OFI		\$15,000.00	\$10,000.00	\$25,000.00	\$10,489.56	\$14,510.44	\$0.00	\$10,489.56	\$14,510.44	\$20,505.44	-\$5,595.00
102 ARTICULOS Y MATERIAL DE OFICINA		\$10,000.00	\$10,000.00	\$20,000.00	\$5,489.56	\$14,510.44	\$0.00	\$5,489.56	\$14,510.44	\$20,505.44	-\$5,995.00



MUNICIPIO DE SANTA MARIA DEL ORO
NAYARIT

Estado del Ejercicio del Presupuesto por Proyecto/Proceso - Fuente Financiamien. Al 30/sep./2022

Fecha y hora de impresión | 31/oct/2022 | 01:48 p. m.

Imp: TESORERO
Rep: rptEstadoPresupuestoEgresos_PY_FF

Proyecto / Proceso		Ampliaciones / (Reducciones)		Presupuesto Vigente	Comprometido	Disponible para Comprometer	Devengado	Comprometido No Devengado	Presupuesto Sin Devenagar	Ejercicio	Pagado	Cuentas por Pagar Deud:
Objeto del Gasto		Aprobado			Comprometido			No Devengado				
106	PRODUCTOS DE PAPEL Y HULE PARA USO EN OFIC	\$5,000.00	\$0.00	\$5,000.00	\$0.00	\$5,000.00	\$0.00	\$0.00	\$5,000.00	\$0.00	\$0.00	\$0.00
100	MATERIALES, ÚTILES Y EQUIPOS MENORES DE TEI	\$10,000.00	\$0.00	\$10,000.00	\$0.00	\$10,000.00	\$0.00	\$0.00	\$10,000.00	\$0.00	\$0.00	\$0.00
101	SUMINISTROS INFORMÁTICOS	\$10,000.00	\$0.00	\$10,000.00	\$0.00	\$10,000.00	\$0.00	\$0.00	\$10,000.00	\$0.00	\$0.00	\$0.00
100	MATERIAL IMPRESO E INFORMACIÓN DIGITAL	\$3,000.00	\$0.00	\$3,000.00	\$0.00	\$3,000.00	\$0.00	\$0.00	\$3,000.00	\$0.00	\$0.00	\$0.00
102	ARTÍCULOS PARA SERVICIOS GENERALES	\$3,000.00	\$0.00	\$3,000.00	\$0.00	\$3,000.00	\$0.00	\$0.00	\$3,000.00	\$0.00	\$0.00	\$0.00
100	MATERIAL DE LIMPIEZA	\$53,000.00	\$0.00	\$53,000.00	\$0.00	\$53,000.00	\$0.00	\$0.00	\$53,000.00	\$0.00	\$0.00	\$0.00
101	MATERIALES Y ARTÍCULOS DE LIMPIEZA	\$35,000.00	\$0.00	\$35,000.00	\$0.00	\$35,000.00	\$0.00	\$0.00	\$35,000.00	\$0.00	\$0.00	\$0.00
102	PRODUCTOS DE PAPEL PARA LIMPIEZA	\$15,000.00	\$0.00	\$15,000.00	\$0.00	\$15,000.00	\$0.00	\$0.00	\$15,000.00	\$0.00	\$0.00	\$0.00
103	PRODUCTOS TEXTILES PARA LIMPIEZA	\$3,000.00	\$0.00	\$3,000.00	\$0.00	\$3,000.00	\$0.00	\$0.00	\$3,000.00	\$0.00	\$0.00	\$0.00
100	ALIMENTOS Y UTENSILIOS	\$60,000.00	\$0.00	\$60,000.00	\$16,231.63	\$43,768.37	\$16,231.63	\$0.00	\$43,768.37	\$16,231.63	\$16,231.63	\$0.00
100	PRODUCTOS ALIMENTICIOS PARA PERSONAS	\$60,000.00	\$0.00	\$60,000.00	\$16,231.63	\$43,768.37	\$16,231.63	\$0.00	\$43,768.37	\$16,231.63	\$16,231.63	\$0.00
105	PRODUCTOS DIVERSOS PARA ALIMENTACIÓN DE P	\$60,000.00	\$0.00	\$60,000.00	\$16,231.63	\$43,768.37	\$16,231.63	\$0.00	\$43,768.37	\$16,231.63	\$16,231.63	\$0.00
100	COMBUSTIBLES, LUBRICANTES Y ADITIVOS	\$25,000.00	\$0.00	\$25,000.00	\$0.00	\$25,000.00	\$0.00	\$0.00	\$25,000.00	\$0.00	\$1,400.00	-\$1,400.00
100	COMBUSTIBLES, LUBRICANTES Y ADITIVOS	\$25,000.00	\$0.00	\$25,000.00	\$0.00	\$25,000.00	\$0.00	\$0.00	\$25,000.00	\$0.00	\$1,400.00	-\$1,400.00
101	COMBUSTIBLES, LUBRICANTES Y ADITIVOS	\$25,000.00	\$0.00	\$25,000.00	\$0.00	\$25,000.00	\$0.00	\$0.00	\$25,000.00	\$0.00	\$1,400.00	-\$1,400.00
100	SERVICIOS GENERALES	\$40,000.00	\$115,001.00	\$155,001.00	\$41,960.00	\$113,041.00	\$41,960.00	\$0.00	\$113,041.00	\$41,960.00	\$77,130.00	-\$35,170.00
100	SERVICIOS DE ARRENDAMIENTO	\$0.00	\$15,000.00	\$15,000.00	\$6,960.00	\$8,040.00	\$6,960.00	\$0.00	\$8,040.00	\$6,960.00	\$6,960.00	\$0.00
100	ARRENDAMIENTO DE EDIFICIOS	\$0.00	\$15,000.00	\$15,000.00	\$6,960.00	\$8,040.00	\$6,960.00	\$0.00	\$8,040.00	\$6,960.00	\$6,960.00	\$0.00
101	ARRENDAMIENTO DE EDIFICIOS	\$0.00	\$15,000.00	\$15,000.00	\$6,960.00	\$8,040.00	\$6,960.00	\$0.00	\$8,040.00	\$6,960.00	\$6,960.00	\$0.00
100	SERVICIOS DE TRASLADO Y VIATICOS	\$0.00	\$1.00	\$1.00	\$0.00	\$1.00	\$0.00	\$0.00	\$1.00	\$0.00	\$170.00	-\$170.00
100	OTROS SERVICIOS DE TRASLADO Y HOSPEDAJE	\$0.00	\$1.00	\$1.00	\$0.00	\$1.00	\$0.00	\$0.00	\$1.00	\$0.00	\$170.00	-\$170.00
101	OTROS SERVICIOS DE TRASLADO Y HOSPEDAJE	\$0.00	\$1.00	\$1.00	\$0.00	\$1.00	\$0.00	\$0.00	\$1.00	\$0.00	\$170.00	-\$170.00
100	SERVICIOS OFICIALES	\$0.00	\$100,000.00	\$100,000.00	\$35,000.00	\$65,000.00	\$35,000.00	\$0.00	\$65,000.00	\$35,000.00	\$70,000.00	-\$35,000.00
100	GASTOS DE REPRESENTACIÓN	\$0.00	\$100,000.00	\$100,000.00	\$35,000.00	\$65,000.00	\$35,000.00	\$0.00	\$65,000.00	\$35,000.00	\$70,000.00	-\$35,000.00
101	GASTOS DE REPRESENTACIÓN	\$0.00	\$100,000.00	\$100,000.00	\$35,000.00	\$65,000.00	\$35,000.00	\$0.00	\$65,000.00	\$35,000.00	\$70,000.00	-\$35,000.00
100	OTROS SERVICIOS GENERALES	\$40,000.00	\$0.00	\$40,000.00	\$0.00	\$40,000.00	\$0.00	\$0.00	\$40,000.00	\$0.00	\$0.00	\$0.00
100	OTROS SERVICIOS GENERALES	\$40,000.00	\$0.00	\$40,000.00	\$0.00	\$40,000.00	\$0.00	\$0.00	\$40,000.00	\$0.00	\$0.00	\$0.00
101	SERVICIOS DE ALIMENTACIÓN	\$40,000.00	\$0.00	\$40,000.00	\$0.00	\$40,000.00	\$0.00	\$0.00	\$40,000.00	\$0.00	\$0.00	\$0.00
100	TRANSFERENCIAS, ASIGNACIONES, SUBSIDIO	\$2,800,000.00	\$50,000.00	\$2,850,000.00	\$1,532,507.31	\$1,317,492.69	\$1,532,507.31	\$0.00	\$1,317,492.69	\$1,532,507.31	\$1,554,192.31	-\$21,685.00
100	AYUDAS SOCIALES	\$2,800,000.00	\$50,000.00	\$2,850,000.00	\$1,532,507.31	\$1,317,492.69	\$1,532,507.31	\$0.00	\$1,317,492.69	\$1,532,507.31	\$1,554,192.31	-\$21,685.00
00	Ayudas sociales a personas	\$1,800,000.00	\$0.00	\$1,800,000.00	\$1,511,307.31	\$288,692.69	\$1,511,307.31	\$0.00	\$288,692.69	\$1,511,307.31	\$1,532,992.31	-\$21,685.00
101	AUXILIO A PERSONAS U HOGARES	\$1,000,000.00	\$0.00	\$1,000,000.00	\$897,153.65	\$102,846.35	\$897,153.65	\$0.00	\$102,846.35	\$897,153.65	\$898,153.65	-\$1,000.00
02	AYUDAS ESPECIALES A PERSONAS U HOGARES	\$500,000.00	\$0.00	\$500,000.00	\$402,772.06	\$97,227.94	\$402,772.06	\$0.00	\$97,227.94	\$402,772.06	\$423,457.06	-\$20,685.00

Objeto del Gasto	Aprobado	Ampliaciones / (Reducciones)	Presupuesto Vigente	Comprometido	Disponible para Comprometer	Devengado	Comprometido No Devengado	Presupuesto Sin Devenegar	Ejercido	Pagado	Cuentas por Pagar Deud.
103 PREMIOS, RECOMPENSAS Y ESTIMULOS	\$100,000.00	\$0.00	\$100,000.00	\$95,181.60	\$4,818.40	\$95,181.60	\$0.00	\$4,818.40	\$95,181.60	\$95,181.60	\$0.00
104 APOYO A VOLUNTARIOS QUE PARTICIPAN EN DIVEI	\$200,000.00	\$0.00	\$200,000.00	\$116,200.00	\$83,800.00	\$116,200.00	\$0.00	\$83,800.00	\$116,200.00	\$116,200.00	\$0.00
300 Becas y otras ayudas para programas de capacitación	\$300,000.00	\$0.00	\$300,000.00	\$0.00	\$300,000.00	\$0.00	\$0.00	\$300,000.00	\$0.00	\$0.00	\$0.00
301 BECAS	\$100,000.00	\$0.00	\$100,000.00	\$0.00	\$100,000.00	\$0.00	\$0.00	\$100,000.00	\$0.00	\$0.00	\$0.00
302 OTRAS AYUDAS PARA PROGRAMAS DE FORMACIÓI	\$200,000.00	\$0.00	\$200,000.00	\$0.00	\$200,000.00	\$0.00	\$0.00	\$200,000.00	\$0.00	\$0.00	\$0.00
300 Ayudas sociales a instituciones de enseñanza	\$0.00	\$50,000.00	\$50,000.00	\$14,700.00	\$35,300.00	\$14,700.00	\$0.00	\$35,300.00	\$14,700.00	\$14,700.00	\$0.00
301 AYUDAS SOCIALES A INSTITUCIONES DE ENSEÑANZ	\$0.00	\$50,000.00	\$50,000.00	\$14,700.00	\$35,300.00	\$14,700.00	\$0.00	\$35,300.00	\$14,700.00	\$14,700.00	\$0.00
100 Ayudas sociales a actividades científicas o académicas	\$100,000.00	\$0.00	\$100,000.00	\$0.00	\$100,000.00	\$0.00	\$0.00	\$100,000.00	\$0.00	\$0.00	\$0.00
101 AYUDAS SOCIALES A ACTIVIDADES CIENTÍFICAS O .	\$100,000.00	\$0.00	\$100,000.00	\$0.00	\$100,000.00	\$0.00	\$0.00	\$100,000.00	\$0.00	\$0.00	\$0.00
300 Ayudas sociales a cooperativas	\$100,000.00	\$0.00	\$100,000.00	\$6,500.00	\$93,500.00	\$6,500.00	\$0.00	\$93,500.00	\$6,500.00	\$6,500.00	\$0.00
301 AYUDAS SOCIALES A COOPERATIVAS	\$100,000.00	\$0.00	\$100,000.00	\$6,500.00	\$93,500.00	\$6,500.00	\$0.00	\$93,500.00	\$6,500.00	\$6,500.00	\$0.00
300 Ayudas por desastres naturales y otros siniestros	\$500,000.00	\$0.00	\$500,000.00	\$0.00	\$500,000.00	\$0.00	\$0.00	\$500,000.00	\$0.00	\$0.00	\$0.00
301 AYUDAS POR DESASTRES NATURALES	\$500,000.00	\$0.00	\$500,000.00	\$0.00	\$500,000.00	\$0.00	\$0.00	\$500,000.00	\$0.00	\$0.00	\$0.00
100 BIENES MUEBLES, INMUEBLES E INTANGIBLE	\$75,000.00	\$0.00	\$75,000.00	\$0.00	\$75,000.00	\$0.00	\$0.00	\$75,000.00	\$0.00	\$0.00	\$0.00
100 MOBILIARIO Y EQUIPO DE ADMINISTRACION	\$50,000.00	\$0.00	\$50,000.00	\$0.00	\$50,000.00	\$0.00	\$0.00	\$50,000.00	\$0.00	\$0.00	\$0.00
00 Muebles de oficina y estantería	\$50,000.00	\$0.00	\$50,000.00	\$0.00	\$50,000.00	\$0.00	\$0.00	\$50,000.00	\$0.00	\$0.00	\$0.00
07 MOBILIARIO Y EQUIPO	\$50,000.00	\$0.00	\$50,000.00	\$0.00	\$50,000.00	\$0.00	\$0.00	\$50,000.00	\$0.00	\$0.00	\$0.00
100 MOBILIARIO Y EQUIPO EDUCACIONAL Y RECREATIV	\$25,000.00	\$0.00	\$25,000.00	\$0.00	\$25,000.00	\$0.00	\$0.00	\$25,000.00	\$0.00	\$0.00	\$0.00
100 Cámaras fotográficas y de vídeo	\$25,000.00	\$0.00	\$25,000.00	\$0.00	\$25,000.00	\$0.00	\$0.00	\$25,000.00	\$0.00	\$0.00	\$0.00
101 CÁMARAS FOTOGRAFICAS Y DE VIDEO	\$25,000.00	\$0.00	\$25,000.00	\$0.00	\$25,000.00	\$0.00	\$0.00	\$25,000.00	\$0.00	\$0.00	\$0.00
RECURSOS FISCALES	\$3,581,000.00	\$175,000.00	\$3,756,001.00	\$1,644,910.68	\$2,111,090.32	\$1,644,910.68	\$0.00	\$2,111,090.32	\$1,644,910.68	\$2,018,738.73	-\$379,828.05
151 PARTICIPACIONES FEDERALES (Ramo 28)	\$3,207,574.24	\$500,001.00	\$3,707,575.24	\$2,308,659.04	\$1,398,916.20	\$2,308,659.04	\$0.00	\$1,398,916.20	\$2,308,659.04	\$2,444,268.29	-\$135,609.25
100 SERVICIOS PERSONALES	\$1,340,944.21	\$0.00	\$1,340,944.21	\$932,929.94	\$408,014.27	\$932,929.94	\$0.00	\$408,014.27	\$932,929.94	\$989,205.86	-\$66,275.92
100 REMUNERACIONES AL PERSONAL DE CARACTER PI	\$1,340,944.21	\$0.00	\$1,340,944.21	\$932,929.94	\$408,014.27	\$932,929.94	\$0.00	\$408,014.27	\$932,929.94	\$989,205.86	-\$66,275.92
100 SUELDOS BASE AL PERSONAL PERMANENTE	\$554,004.24	\$0.00	\$554,004.24	\$415,503.00	\$138,501.24	\$415,503.00	\$0.00	\$138,501.24	\$415,503.00	\$415,503.00	\$0.00
101 SUELDOS AL PERSONAL DE BASE	\$776,400.00	\$0.00	\$776,400.00	\$517,426.94	\$258,973.06	\$517,426.94	\$0.00	\$258,973.06	\$517,426.94	\$583,702.86	-\$66,275.92
102 SUELDOS AL PERSONAL DE CONFIANZA	\$10,539.97	\$0.00	\$10,539.97	\$0.00	\$10,539.97	\$0.00	\$0.00	\$10,539.97	\$0.00	\$0.00	\$0.00
106 AJUSTE DE CALENDARIO	\$0.00	\$600,001.00	\$600,001.00	\$460,451.53	\$39,549.47	\$460,451.53	\$0.00	\$39,549.47	\$460,451.53	\$460,451.53	\$0.00
100 REMUNERACIONES AL PERSONAL DE CARACTER TI	\$0.00	\$500,000.00	\$500,000.00	\$460,451.53	\$39,548.47	\$460,451.53	\$0.00	\$39,548.47	\$460,451.53	\$460,451.53	\$0.00
00 HONORARIOS ASIMILABLES A SALARIOS	\$0.00	\$500,000.00	\$500,000.00	\$460,451.53	\$39,548.47	\$460,451.53	\$0.00	\$39,548.47	\$460,451.53	\$460,451.53	\$0.00
01 CONTRATOS POR HONORARIOS ASIMILABLES A SA	\$0.00	\$500,000.00	\$500,000.00	\$460,451.53	\$39,548.47	\$460,451.53	\$0.00	\$39,548.47	\$460,451.53	\$460,451.53	\$0.00
100 SUELDOS BASE AL PERSONAL EVENTUAL	\$0.00	\$1.00	\$1.00	\$0.00	\$1.00	\$0.00	\$0.00	\$1.00	\$0.00	\$0.00	\$0.00
101 SUELDOS AL PERSONAL EVENTUAL	\$0.00	\$1.00	\$1.00	\$0.00	\$1.00	\$0.00	\$0.00	\$1.00	\$0.00	\$0.00	\$0.00



Jer. TESORERO
 Cep. InstitutoPresupuestoEgresos_PY_FF

**MUNICIPIO DE SANTA MARÍA DEL ORO
 NAYARIT**

Estado del Ejercicio del Presupuesto por Proyecto/Proceso - Fuente Financiamiento Al 30/sep/2022

Fecha y hora de Impresión | 31/oct./2022 | 01:48 p. m.

Objeto del Gasto	Proyecto / Proceso	Aprobado	Ampliaciones / (Reducciones)	Presupuesto Vigente	Comprometido	Disponible para Comprometer	Devengado	Comprometido No Devengado	Presupuesto Sin Devenegar	Ejercicio	Pagado	Cuentas por Pagar/Deud:
300	REMUNERACIONES ADICIONALES Y ESPECIALES	\$1,014,166.84	\$0.00	\$1,014,166.84	\$369,033.02	\$645,133.82	\$369,033.02	\$0.00	\$645,133.82	\$369,033.02	\$409,066.35	-\$40,033.33
100	PRIMAS POR AÑOS DE SERVICIOS EFECTIVOS PRE	\$21,867.36	\$0.00	\$21,867.36	\$13,853.02	\$8,014.34	\$13,853.02	\$0.00	\$8,014.34	\$13,853.02	\$13,853.02	\$0.00
101	PRIMAS POR AÑOS DE SERVICIOS PRESTADOS	\$21,867.36	\$0.00	\$21,867.36	\$13,853.02	\$8,014.34	\$13,853.02	\$0.00	\$8,014.34	\$13,853.02	\$13,853.02	\$0.00
200	PRIMAS DE VACACIONES, DOMINICAL Y GRATIFICAC	\$399,499.48	\$0.00	\$399,499.48	\$0.00	\$399,499.48	\$0.00	\$0.00	\$399,499.48	\$0.00	\$0.00	\$0.00
203	GRATIFICACIÓN DE FIN DE AÑO	\$399,499.48	\$0.00	\$399,499.48	\$0.00	\$399,499.48	\$0.00	\$0.00	\$399,499.48	\$0.00	\$0.00	\$0.00
400	COMPENSACIONES	\$592,800.00	\$0.00	\$592,800.00	\$355,180.00	\$237,620.00	\$355,180.00	\$0.00	\$237,620.00	\$355,180.00	\$395,213.33	-\$40,033.33
401	COMPENSACIONES ORDINARIAS	\$592,800.00	\$0.00	\$592,800.00	\$355,180.00	\$237,620.00	\$355,180.00	\$0.00	\$237,620.00	\$355,180.00	\$395,213.33	-\$40,033.33
300	OTRAS PRESTACIONES SOCIALES Y ECONOMICAS	\$852,463.19	\$0.00	\$852,463.19	\$546,244.55	\$306,218.64	\$546,244.55	\$0.00	\$306,218.64	\$546,244.55	\$575,544.55	-\$29,300.00
100	CUOTAS PARA EL FONDO DE AHORRO Y FONDO DE	\$89,121.42	\$0.00	\$89,121.42	\$63,548.88	\$25,572.54	\$63,548.88	\$0.00	\$25,572.54	\$63,548.88	\$66,548.88	-\$3,000.00
101	CUOTAS PARA EL FONDO DE AHORRO Y FONDO DE	\$89,121.42	\$0.00	\$89,121.42	\$63,548.88	\$25,572.54	\$63,548.88	\$0.00	\$25,572.54	\$63,548.88	\$66,548.88	-\$3,000.00
400	PRESTACIONES CONTRACTUALES	\$763,341.77	\$0.00	\$763,341.77	\$482,695.67	\$280,646.10	\$482,695.67	\$0.00	\$280,646.10	\$482,695.67	\$508,995.67	-\$26,300.00
401	PRESTACIONES AL PERSONAL DE BASE	\$427,041.77	\$0.00	\$427,041.77	\$262,295.67	\$164,746.10	\$262,295.67	\$0.00	\$164,746.10	\$262,295.67	\$282,295.67	\$0.00
402	PRESTACIONES AL PERSONAL DE CONFIANZA	\$336,300.00	\$0.00	\$336,300.00	\$220,400.00	\$115,900.00	\$220,400.00	\$0.00	\$115,900.00	\$220,400.00	\$246,700.00	-\$26,300.00
300	MATERIALES Y SUMINISTROS	\$399,937.76	\$1.00	\$399,938.76	\$205,761.02	\$194,177.74	\$205,761.02	\$0.00	\$194,177.74	\$205,761.02	\$249,524.54	-\$43,763.52
300	MATERIALES DE ADMINISTRACION, EMISION DE DO	\$129,937.76	\$0.00	\$129,937.76	\$8,197.12	\$121,740.64	\$8,197.12	\$0.00	\$121,740.64	\$8,197.12	\$8,896.12	-\$699.00
100	MATERIALES, ÚTILES Y EQUIPOS MENORES DE OFI	\$40,000.00	\$0.00	\$40,000.00	\$3,180.88	\$31,802.88	\$3,180.88	\$0.00	\$31,802.88	\$3,180.88	\$8,896.12	-\$699.00
102	ARTÍCULOS Y MATERIAL DE OFICINA	\$30,000.00	\$0.00	\$30,000.00	\$3,749.12	\$26,250.88	\$3,749.12	\$0.00	\$26,250.88	\$3,749.12	\$4,448.12	-\$699.00
106	PRODUCTOS DE PAPEL Y HULE PARA USO EN OFI	\$10,000.00	\$0.00	\$10,000.00	\$4,448.00	\$5,552.00	\$4,448.00	\$0.00	\$5,552.00	\$4,448.00	\$4,448.00	\$0.00
400	MATERIALES, ÚTILES Y EQUIPOS MENORES DE TE	\$20,000.00	\$0.00	\$20,000.00	\$0.00	\$20,000.00	\$0.00	\$0.00	\$20,000.00	\$0.00	\$0.00	\$0.00
101	SUMINISTROS INFORMÁTICOS	\$20,000.00	\$0.00	\$20,000.00	\$0.00	\$20,000.00	\$0.00	\$0.00	\$20,000.00	\$0.00	\$0.00	\$0.00
300	MATERIAL IMPRESO E INFORMACIÓN DIGITAL	\$13,000.00	\$0.00	\$13,000.00	\$0.00	\$13,000.00	\$0.00	\$0.00	\$13,000.00	\$0.00	\$0.00	\$0.00
302	ARTÍCULOS PARA SERVICIOS GENERALES	\$13,000.00	\$0.00	\$13,000.00	\$0.00	\$13,000.00	\$0.00	\$0.00	\$13,000.00	\$0.00	\$0.00	\$0.00
300	MATERIAL DE LIMPIEZA	\$56,937.76	\$0.00	\$56,937.76	\$0.00	\$56,937.76	\$0.00	\$0.00	\$56,937.76	\$0.00	\$0.00	\$0.00
301	MATERIALES Y ARTÍCULOS DE LIMPIEZA	\$39,937.76	\$0.00	\$39,937.76	\$0.00	\$39,937.76	\$0.00	\$0.00	\$39,937.76	\$0.00	\$0.00	\$0.00
302	PRODUCTOS DE PAPEL PARA LIMPIEZA	\$15,000.00	\$0.00	\$15,000.00	\$0.00	\$15,000.00	\$0.00	\$0.00	\$15,000.00	\$0.00	\$0.00	\$0.00
303	PRODUCTOS TEXTILES PARA LIMPIEZA	\$2,000.00	\$0.00	\$2,000.00	\$0.00	\$2,000.00	\$0.00	\$0.00	\$2,000.00	\$0.00	\$0.00	\$0.00
300	ALIMENTOS Y UTENSILIOS	\$70,000.00	\$1.00	\$70,001.00	\$18,671.00	\$51,330.00	\$18,671.00	\$0.00	\$51,330.00	\$18,671.00	\$36,245.00	-\$17,574.00
100	PRODUCTOS ALIMENTICIOS PARA PERSONAS	\$70,000.00	\$0.00	\$70,000.00	\$18,671.00	\$51,329.00	\$18,671.00	\$0.00	\$51,329.00	\$18,671.00	\$18,671.00	\$0.00
105	PRODUCTOS DIVERSOS PARA ALIMENTACIÓN DE P	\$70,000.00	\$0.00	\$70,000.00	\$18,671.00	\$51,329.00	\$18,671.00	\$0.00	\$51,329.00	\$18,671.00	\$18,671.00	\$0.00
300	UTENSILIOS PARA EL SERVICIO DE ALIMENTACIÓN	\$0.00	\$1.00	\$1.00	\$0.00	\$1.00	\$0.00	\$0.00	\$1.00	\$0.00	\$17,574.00	-\$17,574.00
302	ARTÍCULOS PARA EL SERVICIO DE ALIMENTACIÓN	\$0.00	\$1.00	\$1.00	\$0.00	\$1.00	\$0.00	\$0.00	\$1.00	\$0.00	\$17,574.00	-\$17,574.00
300	PRODUCTOS QUÍMICOS, FARMACEUTICOS Y DE LAE	\$10,000.00	\$0.00	\$10,000.00	\$0.00	\$10,000.00	\$0.00	\$0.00	\$10,000.00	\$0.00	\$0.00	\$0.00
100	MATERIALES, ACCESORIOS Y SUMINISTROS MÉDIC	\$10,000.00	\$0.00	\$10,000.00	\$0.00	\$10,000.00	\$0.00	\$0.00	\$10,000.00	\$0.00	\$0.00	\$0.00

MUNICIPIO DE SANTA MARÍA DEL ORO
NAYARIT

Estado del Ejercicio del Presupuesto por Proyecto/Proceso - Fuente Financiamiento Al 30/sep/2022

Fecha y hora de Impresión 31/oct/2022 01:48 p. m.



Ar: TESORERO
Rep: rptEstadoPresupuestoEgresos_PY_FF

Objeto del Gasto	Proyecto / Proceso	Aprobado	Ampliaciones / (Reducciones)	Presupuesto Vigente	Comprometido	Disponible para Comprometer	Devengado	Comprometido No Devengado	Presupuesto Sin Devengar	Ejercido	Pagado	Cuentas por Pagar Deud:
402	MATERIAL QUIRURGICO Y DE LABORATORIO DE US	\$10,000.00	\$0.00	\$10,000.00	\$0.00	\$10,000.00	\$0.00	\$0.00	\$10,000.00	\$0.00	\$0.00	\$0.00
300	COMBUSTIBLES, LUBRICANTES Y ADITIVOS	\$170,000.00	\$0.00	\$170,000.00	\$169,585.06	\$414.94	\$169,585.06	\$0.00	\$414.94	\$169,585.06	\$176,229.64	-\$6,644.58
100	COMBUSTIBLES, LUBRICANTES Y ADITIVOS	\$170,000.00	\$0.00	\$170,000.00	\$169,585.06	\$414.94	\$169,585.06	\$0.00	\$414.94	\$169,585.06	\$176,229.64	-\$6,644.58
101	COMBUSTIBLES, LUBRICANTES Y ADITIVOS	\$170,000.00	\$0.00	\$170,000.00	\$169,585.06	\$414.94	\$169,585.06	\$0.00	\$414.94	\$169,585.06	\$176,229.64	-\$6,644.58
300	VESTUARIO, BLANCOS, PRENDAS DE PROTECCION	\$10,000.00	\$0.00	\$10,000.00	\$9,307.84	\$692.16	\$9,307.84	\$0.00	\$692.16	\$9,307.84	\$28,153.78	-\$18,845.94
100	VESTUARIO Y UNIFORMES	\$10,000.00	\$0.00	\$10,000.00	\$9,307.84	\$692.16	\$9,307.84	\$0.00	\$692.16	\$9,307.84	\$28,153.78	-\$18,845.94
106	PRODUCTOS TEXTILES ADQUIRIDOS COMO VESTU.	\$10,000.00	\$0.00	\$10,000.00	\$9,307.84	\$692.16	\$9,307.84	\$0.00	\$692.16	\$9,307.84	\$28,153.78	-\$18,845.94
300	HERRAMIENTAS, REFACCIONES Y ACCESORIOS MEI	\$10,000.00	\$0.00	\$10,000.00	\$0.00	\$10,000.00	\$0.00	\$0.00	\$10,000.00	\$0.00	\$0.00	\$0.00
300	REFACCIONES Y ACCESORIOS MENORES DE EQUIF	\$10,000.00	\$0.00	\$10,000.00	\$0.00	\$10,000.00	\$0.00	\$0.00	\$10,000.00	\$0.00	\$0.00	\$0.00
302	ARTICULOS AUTOMOTRICES MENORES	\$10,000.00	\$0.00	\$10,000.00	\$0.00	\$10,000.00	\$0.00	\$0.00	\$10,000.00	\$0.00	\$0.00	\$0.00
300	SERVICIOS GENERALES	\$715,676.80	\$3.00	\$715,679.80	\$342,238.55	\$373,441.25	\$342,238.55	\$0.00	\$373,441.25	\$342,238.55	\$426,232.00	-\$83,993.45
300	SERVICIOS DE ARRENDAMIENTO	\$0.00	\$2.00	\$2.00	\$0.00	\$2.00	\$0.00	\$0.00	\$2.00	\$0.00	\$26,517.60	-\$25,517.60
300	ARRENDAMIENTO DE MOBILIARIO Y EQUIPO DE AC	\$0.00	\$1.00	\$1.00	\$0.00	\$1.00	\$0.00	\$0.00	\$1.00	\$0.00	\$1,496.40	-\$1,496.40
302	ARRENDAMIENTO DE MOBILIARIO	\$0.00	\$1.00	\$1.00	\$0.00	\$1.00	\$0.00	\$0.00	\$1.00	\$0.00	\$1,496.40	-\$1,496.40
300	OTROS ARRENDAMIENTOS	\$0.00	\$1.00	\$1.00	\$0.00	\$1.00	\$0.00	\$0.00	\$1.00	\$0.00	\$25,021.20	-\$25,021.20
301	OTROS ARRENDAMIENTOS	\$0.00	\$1.00	\$1.00	\$0.00	\$1.00	\$0.00	\$0.00	\$1.00	\$0.00	\$25,021.20	-\$25,021.20
300	SERVICIOS PROFESIONALES, CIENTIFICOS, TECNICI	\$195,676.80	\$1.00	\$195,677.80	\$20,000.00	\$175,677.80	\$20,000.00	\$0.00	\$175,677.80	\$20,000.00	\$27,115.09	-\$7,115.09
300	SERVICIOS DE APOYO ADMINISTRATIVO, TRADUCC	\$0.00	\$1.00	\$1.00	\$0.00	\$1.00	\$0.00	\$0.00	\$1.00	\$0.00	\$7,115.09	-\$7,115.09
303	IMPRESIONES DE DOCTOS.OFICIALES PARA LA PR	\$0.00	\$1.00	\$1.00	\$0.00	\$1.00	\$0.00	\$0.00	\$1.00	\$0.00	\$7,115.09	-\$7,115.09
300	SERVICIOS PROFESIONALES, CIENTIFICOS Y TÉCNI	\$195,676.80	\$0.00	\$195,676.80	\$20,000.00	\$175,676.80	\$20,000.00	\$0.00	\$175,676.80	\$20,000.00	\$20,000.00	\$0.00
301	SUBCONTRATACIÓN DE SERVICIOS CON TERCERO:	\$195,676.80	\$0.00	\$195,676.80	\$20,000.00	\$175,676.80	\$20,000.00	\$0.00	\$175,676.80	\$20,000.00	\$20,000.00	\$0.00
300	SERVICIOS DE INSTALACION, REPARACION, MANTE	\$20,000.00	\$0.00	\$20,000.00	\$17,722.91	\$2,277.09	\$17,722.91	\$0.00	\$2,277.09	\$17,722.91	\$38,261.85	-\$20,538.94
300	REPARACIÓN Y MANTENIMIENTO DE EQUIPO DE TR	\$20,000.00	\$0.00	\$20,000.00	\$17,722.91	\$2,277.09	\$17,722.91	\$0.00	\$2,277.09	\$17,722.91	\$38,261.85	-\$20,538.94
301	REPARACIÓN Y MANTENIMIENTO DE EQUIPO DE TR	\$20,000.00	\$0.00	\$20,000.00	\$17,722.91	\$2,277.09	\$17,722.91	\$0.00	\$2,277.09	\$17,722.91	\$38,261.85	-\$20,538.94
300	SERVICIOS DE TRASLADO Y VIATICOS	\$80,000.00	\$0.00	\$80,000.00	\$17,500.80	\$62,499.20	\$17,500.80	\$0.00	\$62,499.20	\$17,500.80	\$26,082.80	-\$8,582.00
00	PASAJES AÉREOS	\$50,000.00	\$0.00	\$50,000.00	\$0.00	\$50,000.00	\$0.00	\$0.00	\$50,000.00	\$0.00	\$0.00	\$0.00
01	PASAJES AÉREOS	\$50,000.00	\$0.00	\$50,000.00	\$0.00	\$50,000.00	\$0.00	\$0.00	\$50,000.00	\$0.00	\$0.00	\$0.00
300	VIÁTICOS EN EL PAIS	\$20,000.00	\$0.00	\$20,000.00	\$17,500.80	\$2,499.20	\$17,500.80	\$0.00	\$2,499.20	\$17,500.80	\$26,082.80	-\$8,582.00
301	VIÁTICOS EN EL PAIS	\$20,000.00	\$0.00	\$20,000.00	\$17,500.80	\$2,499.20	\$17,500.80	\$0.00	\$2,499.20	\$17,500.80	\$26,082.80	-\$8,582.00
300	OTROS SERVICIOS DE TRASLADO Y HOSPEDAJE	\$10,000.00	\$0.00	\$10,000.00	\$0.00	\$10,000.00	\$0.00	\$0.00	\$10,000.00	\$0.00	\$0.00	\$0.00
301	OTROS SERVICIOS DE TRASLADO Y HOSPEDAJE	\$10,000.00	\$0.00	\$10,000.00	\$0.00	\$10,000.00	\$0.00	\$0.00	\$10,000.00	\$0.00	\$0.00	\$0.00
300	SERVICIOS OFICIALES	\$300,000.00	\$0.00	\$300,000.00	\$245,000.00	\$55,000.00	\$245,000.00	\$0.00	\$55,000.00	\$245,000.00	\$245,000.00	\$0.00
300	GASTOS DE REPRESENTACIÓN	\$300,000.00	\$0.00	\$300,000.00	\$245,000.00	\$55,000.00	\$245,000.00	\$0.00	\$55,000.00	\$245,000.00	\$245,000.00	\$0.00



**MUNICIPIO DE SANTA MARÍA DEL ORO
NAYARIT**

Estado del Ejercicio del Presupuesto por Proyecto/Proceso - Fuente Financiamiento - 30/sep/2022

Fecha y hora de Impresión | 31/oct./2022 | 01:48 p. m.

Jar. TESORERO
Rep: rptEstadoPresupuestoEgresos_PY_FF

Objeto del Gasto	Aprobado	Ampliaciones / (Reducciones)	Presupuesto Vigente	Comprometido	Presupuesto Disponible para Comprometer		Devengado	Comprometido No Devengado	Presupuesto Sin Devenegar	Ejercido	Pagado	Cuentas por Pagar Deud.
					Comprometido	Disponibilidad						
501 GASTOS DE REPRESENTACIÓN	\$300,000.00	\$0.00	\$300,000.00	\$245,000.00	\$55,000.00	\$245,000.00	\$0.00	\$55,000.00	\$245,000.00	\$245,000.00	\$0.00	\$0.00
500 OTROS SERVICIOS GENERALES	\$120,000.00	\$0.00	\$120,000.00	\$42,014.84	\$77,985.16	\$42,014.84	\$0.00	\$77,985.16	\$42,014.84	\$42,014.84	\$63,254.66	-\$21,239.82
500 OTROS SERVICIOS GENERALES	\$120,000.00	\$0.00	\$120,000.00	\$42,014.84	\$77,985.16	\$42,014.84	\$0.00	\$77,985.16	\$42,014.84	\$42,014.84	\$63,254.66	-\$21,239.82
501 SERVICIOS DE ALIMENTACIÓN	\$120,000.00	\$0.00	\$120,000.00	\$42,014.84	\$77,985.16	\$42,014.84	\$0.00	\$77,985.16	\$42,014.84	\$42,014.84	\$63,254.66	-\$21,239.82
500 TRANSFERENCIAS, ASIGNACIONES, SUBSIDIOS	\$1,700,000.00	\$334,939.00	\$2,034,939.00	\$1,615,726.87	\$419,212.13	\$1,615,726.87	\$0.00	\$419,212.13	\$1,615,726.87	\$3,036,301.51	-\$1,419,874.64	\$0.00
500 SUBSIDIOS Y SUBVENCIONES	\$0.00	\$230,000.00	\$230,000.00	\$0.00	\$230,000.00	\$0.00	\$0.00	\$230,000.00	\$230,000.00	\$0.00	\$0.00	\$0.00
500 Otros Subsidios	\$0.00	\$230,000.00	\$230,000.00	\$0.00	\$230,000.00	\$0.00	\$0.00	\$230,000.00	\$230,000.00	\$0.00	\$0.00	\$0.00
501 OTROS SUBSIDIOS	\$0.00	\$230,000.00	\$230,000.00	\$0.00	\$230,000.00	\$0.00	\$0.00	\$230,000.00	\$230,000.00	\$0.00	\$0.00	\$0.00
500 AYUDAS SOCIALES	\$1,700,000.00	\$104,939.00	\$1,804,939.00	\$1,615,726.87	\$189,212.13	\$1,615,726.87	\$0.00	\$189,212.13	\$1,615,726.87	\$3,036,301.51	-\$1,419,874.64	\$0.00
500 Ayudas sociales a personas	\$1,300,000.00	\$304,938.00	\$1,604,938.00	\$1,445,250.86	\$159,687.14	\$1,445,250.86	\$0.00	\$159,687.14	\$1,445,250.86	\$2,754,765.49	-\$1,309,514.63	\$0.00
501 AUXILIO A PERSONAS U HOGARES	\$1,000,000.00	\$0.00	\$1,000,000.00	\$1,009,605.66	-\$9,605.66	\$1,009,605.66	\$0.00	-\$9,605.66	\$1,009,605.66	\$1,406,075.25	-\$396,469.59	\$0.00
502 AYUDAS ESPECIALES A PERSONAS U HOGARES	\$0.00	\$304,937.00	\$304,937.00	\$304,545.20	\$391.80	\$304,545.20	\$0.00	\$391.80	\$304,545.20	\$1,178,590.24	-\$874,045.04	\$0.00
503 PREMIOS, RECOMPENSAS Y ESTÍMULOS	\$0.00	\$1.00	\$1.00	\$0.00	\$1.00	\$0.00	\$0.00	\$1.00	\$0.00	\$0.00	\$0.00	\$0.00
504 APOYO A VOLUNTARIOS QUE PARTICIPAN EN DIVEI	\$300,000.00	\$0.00	\$300,000.00	\$131,100.00	\$168,900.00	\$131,100.00	\$0.00	\$168,900.00	\$131,100.00	\$145,100.00	-\$14,000.00	\$0.00
500 Ayudas sociales a instituciones de enseñanza	\$200,000.00	\$0.00	\$200,000.00	\$170,476.01	\$29,523.99	\$170,476.01	\$0.00	\$29,523.99	\$170,476.01	\$177,976.01	-\$7,500.00	\$0.00
501 AYUDAS SOCIALES A INSTITUCIONES DE ENSEÑANZA	\$200,000.00	\$0.00	\$200,000.00	\$170,476.01	\$29,523.99	\$170,476.01	\$0.00	\$29,523.99	\$170,476.01	\$177,976.01	-\$7,500.00	\$0.00
500 Ayudas sociales a instituciones sin fines de lucro	\$200,000.00	-\$200,000.00	\$0.00	\$0.00	\$0.00	\$0.00	\$0.00	\$0.00	\$0.00	\$0.00	\$0.00	\$0.00
501 AYUDAS SOCIALES A INSTITUCIONES SIN FINES DE	\$200,000.00	-\$200,000.00	\$0.00	\$0.00	\$0.00	\$0.00	\$0.00	\$0.00	\$0.00	\$0.00	\$0.00	\$0.00
500 Ayudas sociales a cooperativas	\$0.00	\$1.00	\$1.00	\$0.00	\$1.00	\$0.00	\$0.00	\$1.00	\$0.00	\$0.00	\$0.00	\$0.00
501 AYUDAS SOCIALES A COOPERATIVAS	\$0.00	\$1.00	\$1.00	\$0.00	\$1.00	\$0.00	\$0.00	\$1.00	\$0.00	\$0.00	\$0.00	\$0.00
500 BIENES MUEBLES, INMUEBLES E INTANGIBLE	\$0.00	\$10,003.00	\$10,003.00	\$5,858.00	\$4,145.00	\$5,858.00	\$0.00	\$4,145.00	\$4,145.00	\$5,858.00	-\$176,309.05	\$0.00
500 MOBILIARIO Y EQUIPO DE ADMINISTRACION	\$0.00	\$10,002.00	\$10,002.00	\$5,858.00	\$4,144.00	\$5,858.00	\$0.00	\$4,144.00	\$4,144.00	\$5,858.00	-\$124,109.05	\$0.00
500 Muebles de oficina y estantería	\$0.00	\$10,000.00	\$10,000.00	\$5,858.00	\$4,142.00	\$5,858.00	\$0.00	\$4,142.00	\$4,142.00	\$5,858.00	-\$109,272.00	\$0.00
507 MOBILIARIO Y EQUIPO	\$0.00	\$10,000.00	\$10,000.00	\$5,858.00	\$4,142.00	\$5,858.00	\$0.00	\$4,142.00	\$4,142.00	\$5,858.00	-\$109,272.00	\$0.00
500 Otros mobiliarios y equipos de administración	\$0.00	\$2.00	\$2.00	\$0.00	\$2.00	\$0.00	\$0.00	\$2.00	\$2.00	\$14,857.05	-\$14,837.05	\$0.00
503 OTROS EQUIPOS DE MANTENIMIENTO Y SEGURIDAD	\$0.00	\$1.00	\$1.00	\$0.00	\$1.00	\$0.00	\$0.00	\$1.00	\$1.00	\$1,685.90	-\$1,685.90	\$0.00
508 OTRO MOBILIARIO Y EQUIPO	\$0.00	\$1.00	\$1.00	\$0.00	\$1.00	\$0.00	\$0.00	\$1.00	\$1.00	\$13,151.15	-\$13,151.15	\$0.00
500 MAQUINARIA, OTROS EQUIPOS Y HERRAMIENTAS	\$0.00	\$1.00	\$1.00	\$0.00	\$1.00	\$0.00	\$0.00	\$1.00	\$1.00	\$52,200.00	-\$52,200.00	\$0.00
500 Otros equipos	\$0.00	\$1.00	\$1.00	\$0.00	\$1.00	\$0.00	\$0.00	\$1.00	\$1.00	\$52,200.00	-\$52,200.00	\$0.00
505 OTRO MOBILIARIO Y EQUIPO	\$0.00	\$1.00	\$1.00	\$0.00	\$1.00	\$0.00	\$0.00	\$1.00	\$1.00	\$52,200.00	-\$52,200.00	\$0.00
PARTICIPACIONES FEDERALES (Ramo):	\$6,023,188.80	\$844,94...	\$6,868,135.80	\$4,478,243.48	\$2,389,892.32	\$4,478,243.48	\$0.00	\$2,389,892.32	\$4,478,243.48	\$6,337,493.39	-\$1,859,249.91	\$0.00

DESPACHO DE PRESIDENCIA MUNICIPAL	\$9,604,188.80	\$1,019,9...	\$10,624,136.80	\$6,123,154.16	\$4,500,982.64	\$6,123,154.16	\$0.00	\$4,500,982.64	\$6,123,154.16	\$8,356,232.12	-\$2,293,077.96	\$0.00
--	-----------------------	---------------------	------------------------	-----------------------	-----------------------	-----------------------	---------------	-----------------------	-----------------------	-----------------------	------------------------	---------------



MUNICIPIO DE SANTAMARÍA DEL ORO
NAYARIT

Estado del Ejercicio del Presupuesto por Proyecto/Proceso - Fuente Financiamiento Al 30/sep/2022

Fecha y hora de Impresión 31/oct/2022 01:48 p. m.

Rpt: TESORERO
Rpt: rptEstadoPresupuestoEgresos_PV_FF

Objeto del Gasto	Proyecto / Proceso	Ampliaciones / (Reducciones)	Aprobado	Presupuesto Vigente	Comprometido	Disponible para Comprometer	Devengado	Comprometido No Devengado	Presupuesto Sin Devenegar	Ejercido	Pagado	Cuentas por Pagar Deud.
100	MATERIALES Y SUMINISTROS	\$25,000.00	\$108,208.00	\$133,208.00	\$23,059.94	\$110,148.06	\$23,059.94	\$0.00	\$110,148.06	\$23,059.94	\$23,444.94	-\$385.00
100	MATERIALES DE ADMINISTRACION, EMISION DE DO:	\$0.00	\$87,890.47	\$87,890.47	\$8,639.99	\$79,250.48	\$8,639.99	\$0.00	\$79,250.48	\$8,639.99	\$9,024.99	-\$385.00
00	MATERIALES, ÚTILES Y EQUIPOS MENORES DE OFI	\$0.00	\$40,237.01	\$40,237.01	\$8,639.99	\$31,597.02	\$8,639.99	\$0.00	\$31,597.02	\$8,639.99	\$8,639.99	\$0.00
02	ARTICULOS Y MATERIAL DE OFICINA	\$0.00	\$30,237.01	\$30,237.01	\$8,639.99	\$21,597.02	\$8,639.99	\$0.00	\$21,597.02	\$8,639.99	\$8,639.99	\$0.00
06	PRODUCTOS DE PAPEL Y HULE PARA USO EN OFI	\$0.00	\$10,000.00	\$10,000.00	\$0.00	\$10,000.00	\$0.00	\$0.00	\$10,000.00	\$0.00	\$0.00	\$0.00
00	MATERIALES, ÚTILES Y EQUIPOS MENORES DE TE	\$0.00	\$20,000.00	\$20,000.00	\$0.00	\$20,000.00	\$0.00	\$0.00	\$20,000.00	\$0.00	\$385.00	-\$385.00
01	SUMINISTROS INFORMÁTICOS	\$0.00	\$20,000.00	\$20,000.00	\$0.00	\$20,000.00	\$0.00	\$0.00	\$20,000.00	\$0.00	\$385.00	-\$385.00
00	MATERIAL IMPRESO E INFORMACIÓN DIGITAL	\$0.00	\$3,000.00	\$3,000.00	\$0.00	\$3,000.00	\$0.00	\$0.00	\$3,000.00	\$0.00	\$0.00	\$0.00
02	ARTICULOS PARA SERVICIOS GENERALES	\$0.00	\$3,000.00	\$3,000.00	\$0.00	\$3,000.00	\$0.00	\$0.00	\$3,000.00	\$0.00	\$0.00	\$0.00
00	MATERIAL DE LIMPIEZA	\$0.00	\$24,653.46	\$24,653.46	\$0.00	\$24,653.46	\$0.00	\$0.00	\$24,653.46	\$0.00	\$0.00	\$0.00
01	MATERIALES Y ARTICULOS DE LIMPIEZA	\$0.00	\$14,653.46	\$14,653.46	\$0.00	\$14,653.46	\$0.00	\$0.00	\$14,653.46	\$0.00	\$0.00	\$0.00
02	PRODUCTOS DE PAPEL PARA LIMPIEZA	\$0.00	\$5,000.00	\$5,000.00	\$0.00	\$5,000.00	\$0.00	\$0.00	\$5,000.00	\$0.00	\$0.00	\$0.00
03	PRODUCTOS TEXTILES PARA LIMPIEZA	\$0.00	\$5,000.00	\$5,000.00	\$0.00	\$5,000.00	\$0.00	\$0.00	\$5,000.00	\$0.00	\$0.00	\$0.00
00	ALIMENTOS Y UTENSILIOS	\$0.00	\$20,317.53	\$20,317.53	\$0.00	\$20,317.53	\$0.00	\$0.00	\$20,317.53	\$0.00	\$0.00	\$0.00
00	PRODUCTOS ALIMENTICIOS PARA PERSONAS	\$0.00	\$15,317.53	\$15,317.53	\$0.00	\$15,317.53	\$0.00	\$0.00	\$15,317.53	\$0.00	\$0.00	\$0.00
05	PRODUCTOS DIVERSOS PARA ALIMENTACIÓN DE P	\$0.00	\$15,317.53	\$15,317.53	\$0.00	\$15,317.53	\$0.00	\$0.00	\$15,317.53	\$0.00	\$0.00	\$0.00
00	UTENSILIOS PARA EL SERVICIO DE ALIMENTACION.	\$0.00	\$5,000.00	\$5,000.00	\$0.00	\$5,000.00	\$0.00	\$0.00	\$5,000.00	\$0.00	\$0.00	\$0.00
01	UTENSILIOS DIVERSOS DE CARÁCTER COMERCIAL	\$0.00	\$5,000.00	\$5,000.00	\$0.00	\$5,000.00	\$0.00	\$0.00	\$5,000.00	\$0.00	\$0.00	\$0.00
00	MATERIALES Y ARTICULOS DE CONSTRUCCION Y D	\$0.00	\$0.00	\$20,000.00	\$13,920.00	\$6,080.00	\$13,920.00	\$0.00	\$6,080.00	\$13,920.00	\$13,920.00	\$0.00
00	MATERIALES COMPLEMENTARIOS	\$0.00	\$0.00	\$20,000.00	\$13,920.00	\$6,080.00	\$13,920.00	\$0.00	\$6,080.00	\$13,920.00	\$13,920.00	\$0.00
01	ARTICULOS COMPLEMENTARIOS PARA SERVICIOS	\$0.00	\$0.00	\$20,000.00	\$13,920.00	\$6,080.00	\$13,920.00	\$0.00	\$6,080.00	\$13,920.00	\$13,920.00	\$0.00
00	VESTUARIO, BLANCOS, PRENDAS DE PROTECCION	\$0.00	\$0.00	\$5,000.00	\$499.95	\$4,500.05	\$499.95	\$0.00	\$4,500.05	\$499.95	\$499.95	\$0.00
00	PRODUCTOS TEXTILES	\$0.00	\$0.00	\$5,000.00	\$499.95	\$4,500.05	\$499.95	\$0.00	\$4,500.05	\$499.95	\$499.95	\$0.00
01	PRODUCTOS TEXTILES	\$0.00	\$0.00	\$5,000.00	\$499.95	\$4,500.05	\$499.95	\$0.00	\$4,500.05	\$499.95	\$499.95	\$0.00
00	SERVICIOS GENERALES	\$5,000.00	\$0.00	\$5,002.00	\$877.00	\$4,125.00	\$877.00	\$0.00	\$4,125.00	\$877.00	\$1,176.95	-\$298.85
00	SERVICIOS DE COMUNICACION SOCIAL Y PUBLICID	\$1.00	\$0.00	\$1.00	\$0.00	\$1.00	\$0.00	\$0.00	\$1.00	\$0.00	\$0.00	\$0.00
00	SERVICIOS DE CREATIVIDAD, PREPRODUCCION Y I	\$1.00	\$0.00	\$1.00	\$0.00	\$1.00	\$0.00	\$0.00	\$1.00	\$0.00	\$0.00	\$0.00
01	SERVICIOS DE CREATIVIDAD, PREPRODUCCION Y I	\$1.00	\$0.00	\$1.00	\$0.00	\$1.00	\$0.00	\$0.00	\$1.00	\$0.00	\$0.00	\$0.00
00	SERVICIOS DE TRASLADO Y VIATICOS	\$5,000.00	\$0.00	\$5,000.00	\$877.00	\$4,123.00	\$877.00	\$0.00	\$4,123.00	\$877.00	\$877.00	\$0.00
00	VIATICOS EN EL PAIS	\$5,000.00	\$0.00	\$5,000.00	\$877.00	\$4,123.00	\$877.00	\$0.00	\$4,123.00	\$877.00	\$877.00	\$0.00



MUNICIPIO DE SANTA MARÍA DEL ORO NAYARIT

Estado del Ejercicio del Presupuesto por Proyecto/Proceso - Fuente Financiamiento Al 30/sep./2022

Fecha y hora de Impresión 31/oct./2022 01:48 p. m.

Imp: TESORERO
Rep: rptEstadoPresupuestoEgresos_PV_FF

Proyecto / Proceso Objeto del Gasto	Aprobado	Ampliaciones / (Restricciones)	Presupuesto Vigente	Comprometido Comprometer	Presupuesto Disponibile para Comprometer	Devengado	Comprometido No Devengado	Presupuesto Sin Devengar	Ejercido	Pagado	Cuentas por Pagar Deud.
100 VIÁTICOS EN EL PAIS	\$0.00	\$5,000.00	\$5,000.00	\$677.00	\$4,123.00	\$677.00	\$0.00	\$4,123.00	\$877.00	\$877.00	\$0.00
100 SERVICIOS OFICIALES	\$0.00	\$1.00	\$1.00	\$0.00	\$1.00	\$0.00	\$0.00	\$1.00	\$0.00	\$299.85	-\$299.85
100 GASTOS DE ORDEN SOCIAL Y CULTURAL	\$0.00	\$1.00	\$1.00	\$0.00	\$1.00	\$0.00	\$0.00	\$1.00	\$0.00	\$299.85	-\$299.85
101 GASTOS DE ORDEN SOCIAL Y CULTURAL	\$0.00	\$1.00	\$1.00	\$0.00	\$1.00	\$0.00	\$0.00	\$1.00	\$0.00	\$299.85	-\$299.85
RECURSOS FISCALES	\$108,208.00	\$30,002.00	\$138,210.00	\$23,936.94	\$114,273.06	\$23,936.94	\$0.00	\$114,273.06	\$23,936.94	\$24,621.79	-\$684.85
151 PARTICIPACIONES FEDERALES (Ramo 28)											
100 SERVICIOS PERSONALES	\$2,843,685.95	\$0.00	\$2,843,685.95	\$1,308,986.79	\$1,534,699.16	\$1,308,986.79	\$0.00	\$1,534,699.16	\$1,308,986.79	\$1,450,485.79	-\$141,498.06
100 REMUNERACIONES AL PERSONAL DE CARACTER FI	\$1,957,395.40	\$0.00	\$1,957,395.40	\$968,982.60	\$988,412.80	\$968,982.60	\$0.00	\$988,412.80	\$968,982.60	\$1,077,961.60	-\$108,969.00
100 SUELDOS BASE AL PERSONAL PERMANENTE	\$1,957,395.40	\$0.00	\$1,957,395.40	\$968,982.60	\$988,412.80	\$968,982.60	\$0.00	\$988,412.80	\$968,982.60	\$1,077,961.60	-\$108,969.00
101 SUELDOS AL PERSONAL DE BASE	\$136,854.60	\$0.00	\$136,854.60	\$102,640.50	\$34,214.10	\$102,640.50	\$0.00	\$34,214.10	\$102,640.50	\$102,640.50	\$0.00
102 SUELDOS AL PERSONAL DE CONFIANZA	\$1,818,000.00	\$0.00	\$1,818,000.00	\$866,342.10	\$951,657.90	\$866,342.10	\$0.00	\$951,657.90	\$866,342.10	\$975,341.10	-\$108,969.00
106 AJUSTE DE CALENDARIO	\$2,540.80	\$0.00	\$2,540.80	\$0.00	\$2,540.80	\$0.00	\$0.00	\$2,540.80	\$0.00	\$0.00	\$0.00
100 REMUNERACIONES ADICIONALES Y ESPECIALES	\$651,447.66	\$0.00	\$651,447.66	\$183,167.53	\$468,280.13	\$183,167.53	\$0.00	\$468,280.13	\$183,167.53	\$206,667.53	-\$22,500.00
00 PRIMAS POR AÑOS DE SERVICIOS EFECTIVOS PREI	\$5,335.68	\$0.00	\$5,335.68	\$1,834.20	\$3,501.48	\$1,834.20	\$0.00	\$3,501.48	\$1,834.20	\$1,834.20	\$0.00
01 PRIMAS POR AÑOS DE SERVICIOS PRESTADOS	\$5,335.68	\$0.00	\$5,335.68	\$1,834.20	\$3,501.48	\$1,834.20	\$0.00	\$3,501.48	\$1,834.20	\$1,834.20	\$0.00
100 PRIMAS DE VACACIONES, DOMINICAL Y GRATIFICA	\$320,911.98	\$0.00	\$320,911.98	\$0.00	\$320,911.98	\$0.00	\$0.00	\$320,911.98	\$0.00	\$0.00	\$0.00
103 GRATIFICACIÓN DE FIN DE AÑO	\$320,911.98	\$0.00	\$320,911.98	\$0.00	\$320,911.98	\$0.00	\$0.00	\$320,911.98	\$0.00	\$0.00	\$0.00
100 COMPENSACIONES	\$325,200.00	\$0.00	\$325,200.00	\$181,333.33	\$143,866.67	\$181,333.33	\$0.00	\$143,866.67	\$181,333.33	\$203,833.33	-\$22,500.00
101 COMPENSACIONES ORDINARIAS	\$325,200.00	\$0.00	\$325,200.00	\$181,333.33	\$143,866.67	\$181,333.33	\$0.00	\$143,866.67	\$181,333.33	\$203,833.33	-\$22,500.00
100 OTRAS PRESTACIONES SOCIALES Y ECONOMICAS	\$234,842.89	\$0.00	\$234,842.89	\$156,836.66	\$78,006.23	\$156,836.66	\$0.00	\$78,006.23	\$156,836.66	\$166,836.66	-\$10,000.00
00 CUOTAS PARA EL FONDO DE AHORRO Y FONDO DE	\$48,805.62	\$0.00	\$48,805.62	\$33,452.16	\$15,353.46	\$33,452.16	\$0.00	\$15,353.46	\$33,452.16	\$36,452.16	-\$3,000.00
01 CUOTAS PARA EL FONDO DE AHORRO Y FONDO DE	\$48,805.62	\$0.00	\$48,805.62	\$33,452.16	\$15,353.46	\$33,452.16	\$0.00	\$15,353.46	\$33,452.16	\$36,452.16	-\$3,000.00
100 PRESTACIONES CONTRACTUALES	\$186,037.27	\$0.00	\$186,037.27	\$123,384.50	\$62,652.77	\$123,384.50	\$0.00	\$62,652.77	\$123,384.50	\$130,384.50	-\$7,000.00
101 PRESTACIONES AL PERSONAL DE BASE	\$97,037.27	\$0.00	\$97,037.27	\$57,384.50	\$39,652.77	\$57,384.50	\$0.00	\$39,652.77	\$57,384.50	\$57,384.50	\$0.00
102 PRESTACIONES AL PERSONAL DE CONFIANZA	\$89,000.00	\$0.00	\$89,000.00	\$66,000.00	\$23,000.00	\$66,000.00	\$0.00	\$23,000.00	\$66,000.00	\$73,000.00	-\$7,000.00
MATERIALES Y SUMINISTROS	\$96,000.00	\$25,900.00	\$120,000.00	\$66,421.32	\$53,578.68	\$66,421.32	\$0.00	\$53,578.68	\$66,421.32	\$110,093.74	-\$43,672.42
100 MATERIALES DE ADMINISTRACION, EMISION DE DO	\$30,000.00	\$10,000.00	\$40,000.00	\$30,272.37	\$9,727.63	\$30,272.37	\$0.00	\$9,727.63	\$30,272.37	\$62,903.20	-\$32,630.83
00 MATERIALES, ÚTILES Y EQUIPOS MENORES DE OFI	\$10,000.00	\$10,000.00	\$20,000.00	\$16,224.77	\$3,775.23	\$16,224.77	\$0.00	\$3,775.23	\$16,224.77	\$46,685.60	-\$32,460.83
02 ARTICULOS Y MATERIAL DE OFICINA	\$10,000.00	\$0.00	\$10,000.00	\$14,991.27	\$8.73	\$14,991.27	\$0.00	\$8.73	\$14,991.27	\$47,452.10	-\$32,460.83
06 PRODUCTOS DE PAPEL Y HULE PARA USO EN OFI	\$0.00	\$5,000.00	\$5,000.00	\$1,233.50	\$3,766.50	\$1,233.50	\$0.00	\$3,766.50	\$1,233.50	\$1,233.50	\$0.00
100 MATERIALES, ÚTILES Y EQUIPOS MENORES DE TEI	\$20,000.00	\$0.00	\$20,000.00	\$14,047.60	\$5,952.40	\$14,047.60	\$0.00	\$5,952.40	\$14,047.60	\$14,217.60	-\$170.00
101 SUMINISTROS INFORMÁTICOS	\$20,000.00	\$0.00	\$20,000.00	\$14,047.60	\$5,952.40	\$14,047.60	\$0.00	\$5,952.40	\$14,047.60	\$14,217.60	-\$170.00
100 ALIMENTOS Y UTENSILIOS	\$0.00	\$15,000.00	\$15,000.00	\$6,169.30	\$8,830.70	\$6,169.30	\$0.00	\$8,830.70	\$6,169.30	\$6,169.30	\$0.00



MUNICIPIO DE SANTA MARÍA DEL ORO
NAYARIT

Estado del Ejercicio del F. Presupuesto por Proyecto/Proceso - Fuente Financiamiento. Al 30/sep./2022

Fecha y hora de Impresión 31/oct./2022 01:48 p. m.

Jef. TESORERO
Rep: rptEstadoPresupuestoEgresos_PY_FF

Código	Proyecto / Proceso del Gasto	Aprobado	Ampliaciones / (Reducciones)	Presupuesto Vigente	Comprometido	Disponibles para Comprometer	Devengado	Comprometido No Devengado	Presupuesto Sin Devenegar	Ejercido	Pagado	Cuentas por Pagar/Deud:
100	PRODUCTOS ALIMENTICIOS PARA PERSONAS	\$0.00	\$10,000.00	\$10,000.00	\$6,169.30	\$3,830.70	\$6,169.30	\$0.00	\$3,830.70	\$6,169.30	\$6,169.30	\$0.00
105	PRODUCTOS DIVERSOS PARA ALIMENTACIÓN DE P	\$0.00	\$10,000.00	\$10,000.00	\$6,169.30	\$3,830.70	\$6,169.30	\$0.00	\$3,830.70	\$6,169.30	\$6,169.30	\$0.00
300	UTENSILIOS PARA EL SERVICIO DE ALIMENTACIÓN	\$0.00	\$5,000.00	\$5,000.00	\$0.00	\$5,000.00	\$0.00	\$0.00	\$5,000.00	\$0.00	\$0.00	\$0.00
302	ARTICULOS PARA EL SERVICIO DE ALIMENTACIÓN	\$0.00	\$5,000.00	\$5,000.00	\$0.00	\$5,000.00	\$0.00	\$0.00	\$5,000.00	\$0.00	\$0.00	\$0.00
300	COMBUSTIBLES, LUBRICANTES Y ADITIVOS	\$30,000.00	\$0.00	\$30,000.00	\$29,979.65	\$20.35	\$29,979.65	\$0.00	\$20.35	\$29,979.65	\$41,021.24	-\$11,041.59
100	COMBUSTIBLES, LUBRICANTES Y ADITIVOS	\$30,000.00	\$0.00	\$30,000.00	\$29,979.65	\$20.35	\$29,979.65	\$0.00	\$20.35	\$29,979.65	\$41,021.24	-\$11,041.59
101	COMBUSTIBLES, LUBRICANTES Y ADITIVOS	\$30,000.00	\$0.00	\$30,000.00	\$29,979.65	\$20.35	\$29,979.65	\$0.00	\$20.35	\$29,979.65	\$41,021.24	-\$11,041.59
300	VESTUARIO, BLANCOS, PRENDAS DE PROTECCION	\$5,000.00	\$0.00	\$5,000.00	\$0.00	\$5,000.00	\$0.00	\$0.00	\$5,000.00	\$0.00	\$0.00	\$0.00
100	VESTUARIO Y UNIFORMES	\$5,000.00	\$0.00	\$5,000.00	\$0.00	\$5,000.00	\$0.00	\$0.00	\$5,000.00	\$0.00	\$0.00	\$0.00
106	PRODUCTOS TEXTILES ADQUIRIDOS COMO VESTU,	\$5,000.00	\$0.00	\$5,000.00	\$0.00	\$5,000.00	\$0.00	\$0.00	\$5,000.00	\$0.00	\$0.00	\$0.00
300	HERRAMIENTAS, REFACCIONES Y ACCESORIOS MEI	\$30,000.00	\$0.00	\$30,000.00	\$0.00	\$30,000.00	\$0.00	\$0.00	\$30,000.00	\$0.00	\$0.00	\$0.00
100	REFACCIONES Y ACCESORIOS MENORES DE EQUI	\$30,000.00	\$0.00	\$30,000.00	\$0.00	\$30,000.00	\$0.00	\$0.00	\$30,000.00	\$0.00	\$0.00	\$0.00
102	ARTICULOS AUXILIARES DE CÓMPUTO	\$10,000.00	\$0.00	\$10,000.00	\$0.00	\$10,000.00	\$0.00	\$0.00	\$10,000.00	\$0.00	\$0.00	\$0.00
103	REFACCIONES Y ACCESORIOS MENORES DE CARÁ	\$20,000.00	\$0.00	\$20,000.00	\$0.00	\$20,000.00	\$0.00	\$0.00	\$20,000.00	\$0.00	\$0.00	\$0.00
300	SERVICIOS GENERALES	\$202,729.04	\$35,001.00	\$237,730.04	\$68,557.34	\$169,172.70	\$68,557.34	\$0.00	\$169,172.70	\$68,557.34	\$93,869.43	-\$25,312.09
300	SERVICIOS DE ARRENDAMIENTO	\$0.00	\$1.00	\$1.00	\$0.00	\$1.00	\$0.00	\$0.00	\$1.00	\$0.00	\$313.20	-\$313.20
300	OTROS ARRENDAMIENTOS	\$0.00	\$1.00	\$1.00	\$0.00	\$1.00	\$0.00	\$0.00	\$1.00	\$0.00	\$313.20	-\$313.20
301	OTROS ARRENDAMIENTOS	\$0.00	\$1.00	\$1.00	\$0.00	\$1.00	\$0.00	\$0.00	\$1.00	\$0.00	\$313.20	-\$313.20
300	SERVICIOS PROFESIONALES, CIENTIFICOS, TECNIC	\$82,729.04	\$0.00	\$82,729.04	\$28,620.41	\$54,108.63	\$28,620.41	\$0.00	\$54,108.63	\$28,620.41	\$37,623.17	-\$9,002.76
300	SERVICIOS DE APOYO ADMINISTRATIVO, TRADUCC	\$50,000.00	\$0.00	\$50,000.00	\$28,620.41	\$21,379.59	\$28,620.41	\$0.00	\$21,379.59	\$28,620.41	\$37,623.17	-\$9,002.76
303	IMPRESIONES DE DOCTOS.OFICIALES PARA LA PR	\$0.00	\$30,000.00	\$30,000.00	\$25,030.21	\$4,969.79	\$25,030.21	\$0.00	\$4,969.79	\$25,030.21	\$54,032.97	-\$9,002.76
304	IMPRESIÓN Y ELABORACIÓN DE MATERIAL INFOR	\$50,000.00	-\$30,000.00	\$20,000.00	\$3,590.20	\$16,409.80	\$3,590.20	\$0.00	\$16,409.80	\$3,590.20	\$3,590.20	\$0.00
300	SERVICIOS PROFESIONALES, CIENTIFICOS Y TÉCNI	\$32,729.04	\$0.00	\$32,729.04	\$0.00	\$32,729.04	\$0.00	\$0.00	\$32,729.04	\$0.00	\$0.00	\$0.00
301	SUBCONTRATACIÓN DE SERVICIOS CON TERCERO	\$32,729.04	\$0.00	\$32,729.04	\$0.00	\$32,729.04	\$0.00	\$0.00	\$32,729.04	\$0.00	\$0.00	\$0.00
300	SERVICIOS DE COMUNICACION SOCIAL Y PUBLICIDA	\$100,000.00	\$20,000.00	\$120,000.00	\$18,279.28	\$101,720.72	\$18,279.28	\$0.00	\$101,720.72	\$18,279.28	\$18,279.28	\$0.00
100	DIFUSIÓN POR RADIO, TELEVISIÓN Y OTROS MEDI	\$50,000.00	\$0.00	\$50,000.00	\$2,619.28	\$47,380.72	\$2,619.28	\$0.00	\$47,380.72	\$2,619.28	\$2,619.28	\$0.00
101	DIFUSIÓN POR RADIO, TELEVISIÓN Y OTROS MEDI	\$50,000.00	\$0.00	\$50,000.00	\$2,619.28	\$47,380.72	\$2,619.28	\$0.00	\$47,380.72	\$2,619.28	\$2,619.28	\$0.00
300	DIFUSIÓN POR RADIO, TELEVISIÓN Y OTROS MEDI	\$0.00	\$20,000.00	\$20,000.00	\$9,164.00	\$10,836.00	\$9,164.00	\$0.00	\$10,836.00	\$9,164.00	\$9,164.00	\$0.00
301	DIFUSIÓN POR RADIO, TELEVISIÓN Y OTROS MEDI	\$0.00	\$20,000.00	\$20,000.00	\$9,164.00	\$10,836.00	\$9,164.00	\$0.00	\$10,836.00	\$9,164.00	\$9,164.00	\$0.00
300	SERVICIOS DE CREATIVIDAD, PREPRODUCCIÓN Y I	\$50,000.00	\$0.00	\$50,000.00	\$6,496.00	\$43,504.00	\$6,496.00	\$0.00	\$43,504.00	\$6,496.00	\$6,496.00	\$0.00
301	SERVICIOS DE CREATIVIDAD, PREPRODUCCIÓN Y I	\$50,000.00	\$0.00	\$50,000.00	\$6,496.00	\$43,504.00	\$6,496.00	\$0.00	\$43,504.00	\$6,496.00	\$6,496.00	\$0.00
300	SERVICIOS DE TRASLADO Y VIATICOS	\$0.00	\$5,000.00	\$5,000.00	\$717.00	\$4,283.00	\$717.00	\$0.00	\$4,283.00	\$717.00	\$3,016.00	-\$2,299.00
300	VIATICOS EN EL PAIS	\$0.00	\$5,000.00	\$5,000.00	\$717.00	\$4,283.00	\$717.00	\$0.00	\$4,283.00	\$717.00	\$3,016.00	-\$2,299.00



**MUNICIPIO DE SANTA MARÍA DEL ORO
NAYARIT**

Estado del Ejercicio del Presupuesto por Proyecto/Proceso - Fuente Financiamiento Al 30/sep./2022

Fecha y hora de Impresión 31/oct./2022 01:48 p. m.

usr: TESORERO
rep: rptEstadoPresupuestoEgresos_PV_FF

Objeto del Gasto	Aprobado	Ampliaciones / (Reducciones)	Presupuesto Vigente	Comprometido	Disponible para Comprometer	Devengado	Comprometido No Devengado	Presupuesto Sin Devengar	Ejercido	Pagado	Cuentas por Pagar Deud	
00 VIÁTICOS EN EL PAÍS	\$0.00	\$5,000.00	\$5,000.00	\$717.00	\$4,283.00	\$717.00	\$0.00	\$4,283.00	\$717.00	\$3,016.00	-\$2,299.00	
00 SERVICIOS OFICIALES	\$0.00	\$10,000.00	\$10,000.00	\$4,721.05	\$5,278.95	\$4,721.05	\$0.00	\$5,278.95	\$4,721.05	\$16,750.10	-\$12,028.06	
00 GASTOS DE CEREMONIAL	\$0.00	\$5,000.00	\$5,000.00	\$2,552.00	\$2,448.00	\$2,552.00	\$0.00	\$2,448.00	\$2,552.00	\$2,552.00	\$0.00	
01 GASTOS DE CEREMONIAL	\$0.00	\$5,000.00	\$5,000.00	\$2,552.00	\$2,448.00	\$2,552.00	\$0.00	\$2,448.00	\$2,552.00	\$2,552.00	\$0.00	
00 GASTOS DE ORDEN SOCIAL Y CULTURAL	\$0.00	\$5,000.00	\$5,000.00	\$2,169.05	\$2,830.95	\$2,169.05	\$0.00	\$2,830.95	\$2,169.05	\$14,198.10	-\$12,029.05	
01 GASTOS DE ORDEN SOCIAL Y CULTURAL	\$0.00	\$5,000.00	\$5,000.00	\$2,169.05	\$2,830.95	\$2,169.05	\$0.00	\$2,830.95	\$2,169.05	\$14,198.10	-\$12,029.05	
00 OTROS SERVICIOS GENERALES	\$20,000.00	\$0.00	\$20,000.00	\$16,219.60	\$3,780.40	\$16,219.60	\$0.00	\$3,780.40	\$16,219.60	\$17,887.68	-\$1,668.08	
00 OTROS SERVICIOS GENERALES	\$20,000.00	\$0.00	\$20,000.00	\$16,219.60	\$3,780.40	\$16,219.60	\$0.00	\$3,780.40	\$16,219.60	\$17,887.68	-\$1,668.08	
01 SERVICIOS DE ALIMENTACIÓN	\$20,000.00	\$0.00	\$20,000.00	\$16,219.60	\$3,780.40	\$16,219.60	\$0.00	\$3,780.40	\$16,219.60	\$17,887.68	-\$1,668.08	
00 TRANSFERENCIAS, ASIGNACIONES, SUBSIDIOS	\$0.00	\$5,000.00	\$5,000.00	\$1,856.00	\$3,144.00	\$1,856.00	\$0.00	\$3,144.00	\$1,856.00	\$1,856.00	\$0.00	
00 AYUDAS SOCIALES	\$0.00	\$5,000.00	\$5,000.00	\$1,856.00	\$3,144.00	\$1,856.00	\$0.00	\$3,144.00	\$1,856.00	\$1,856.00	\$0.00	
00 Ayudas sociales a personas	\$0.00	\$5,000.00	\$5,000.00	\$1,856.00	\$3,144.00	\$1,856.00	\$0.00	\$3,144.00	\$1,856.00	\$1,856.00	\$0.00	
03 PREMIOS, RECOMPENSAS Y ESTÍMULOS	\$0.00	\$5,000.00	\$5,000.00	\$1,856.00	\$3,144.00	\$1,856.00	\$0.00	\$3,144.00	\$1,856.00	\$1,856.00	\$0.00	
00 BIENES MUEBLES, INMUEBLES E INTANGIBLE	\$25,000.00	\$1.00	\$25,001.00	\$9,155.35	\$15,845.65	\$9,155.35	\$0.00	\$15,845.65	\$9,155.35	\$25,888.55	-\$16,733.20	
00 MOBILIARIO Y EQUIPO DE ADMINISTRACION	\$25,000.00	\$1.00	\$25,001.00	\$9,155.35	\$15,845.65	\$9,155.35	\$0.00	\$15,845.65	\$9,155.35	\$25,888.55	-\$16,733.20	
00 Muebles de oficina y estantería	\$10,000.00	\$0.00	\$10,000.00	\$9,155.35	\$844.65	\$9,155.35	\$0.00	\$844.65	\$9,155.35	\$9,155.35	\$0.00	
07 MOBILIARIO Y EQUIPO	\$10,000.00	\$0.00	\$10,000.00	\$9,155.35	\$844.65	\$9,155.35	\$0.00	\$844.65	\$9,155.35	\$9,155.35	\$0.00	
00 Equipo de cómputo y de tecnologías de la información	\$15,000.00	\$0.00	\$15,000.00	\$0.00	\$15,000.00	\$0.00	\$0.00	\$15,000.00	\$0.00	\$2,734.00	-\$2,734.00	
03 EQUIPO DE COMPUTACIÓN	\$15,000.00	\$0.00	\$15,000.00	\$0.00	\$15,000.00	\$0.00	\$0.00	\$15,000.00	\$0.00	\$2,734.00	-\$2,734.00	
00 Otros mobiliarios y equipos de administración	\$0.00	\$1.00	\$1.00	\$0.00	\$1.00	\$0.00	\$0.00	\$1.00	\$0.00	\$13,999.20	-\$13,999.20	
01 OTROS EQUIPOS DE COMUNICACIÓN	\$0.00	\$1.00	\$1.00	\$0.00	\$1.00	\$0.00	\$0.00	\$1.00	\$0.00	\$13,999.20	-\$13,999.20	
PARTICIPACIONES FEDERALES (Ramo :	\$3,166,414.99	\$65,002.00	\$3,231,416.99	\$1,454,976.80	\$1,776,440.19	\$1,454,976.80	\$0.00	\$1,776,440.19	\$1,454,976.80	\$1,682,193.51	-\$227,246.71	
SECRETARÍA DEL AYUNTAMIENTO	\$3,274,622.99	\$95,004.00	\$3,369,626.99	\$1,478,913.74	\$1,890,713.25	\$1,478,913.74	\$0.00	\$1,890,713.25	\$1,478,913.74	\$1,706,815.30	-\$227,901.56	
PRG04 TESORERÍA MUNICIPAL												
111 RECURSOS FISCALES												
00 SERVICIOS PERSONALES	\$1,243,000.00	-\$600,000.00	\$743,000.00	\$197,000.00	\$603,000.00	\$197,000.00	\$0.00	\$546,000.00	\$197,000.00	\$140,000.00	\$57,000.00	
00 REMUNERACIONES AL PERSONAL DE CARACTER TI	\$300,000.00	\$0.00	\$300,000.00	\$0.00	\$300,000.00	\$0.00	\$0.00	\$300,000.00	\$0.00	\$0.00	\$0.00	
00 HONORARIOS ASIMILABLES A SALARIOS	\$300,000.00	\$0.00	\$300,000.00	\$0.00	\$300,000.00	\$0.00	\$0.00	\$300,000.00	\$0.00	\$0.00	\$0.00	
01 CONTRATOS POR HONORARIOS ASIMILABLES A SAL	\$300,000.00	\$0.00	\$300,000.00	\$0.00	\$300,000.00	\$0.00	\$0.00	\$300,000.00	\$0.00	\$0.00	\$0.00	
00 OTRAS PRESTACIONES SOCIALES Y ECONÓMICAS	\$443,000.00	\$0.00	\$443,000.00	\$197,000.00	\$303,000.00	\$197,000.00	\$0.00	\$246,000.00	\$197,000.00	\$140,000.00	\$57,000.00	

MUNICIPIO DE SANTA MARÍA DEL ORO
NAYARIT

Estado del Ejercicio del F. Presupuesto por Proyecto/Proceso - Fuente Financiamien. 30/sep./2022

Fecha y hora de Impresión 31/oct./2022 01:48 p. m.

Objeto del Gasto	Aprobado	Ampliaciones / (Reducciones)	Presupuesto Vigente	Comprometido	Presupuesto Disponible para Comprometer		Devengado	Comprometido No Devengado	Presupuesto Sin Devenegar	Ejercido	Pagado	Cuentas por Pagar/Deud
					Comprometido	Disponibilidad						
200 INDEMINIZACIONES	\$443,000.00	\$0.00	\$443,000.00	\$197,000.00	\$303,000.00	\$197,000.00	\$0.00	\$246,000.00	\$197,000.00	\$140,000.00	\$57,000.00	
202 PAGO DE LIQUIDACIONES	\$443,000.00	\$0.00	\$443,000.00	\$197,000.00	\$303,000.00	\$197,000.00	\$0.00	\$246,000.00	\$197,000.00	\$140,000.00	\$57,000.00	
000 PREVISIONES	\$500,000.00	-\$500,000.00	\$0.00	\$0.00	\$0.00	\$0.00	\$0.00	\$0.00	\$0.00	\$0.00	\$0.00	
100 PREVISIONES DE CARÁCTER LABORAL, ECONÓMIC	\$500,000.00	-\$500,000.00	\$0.00	\$0.00	\$0.00	\$0.00	\$0.00	\$0.00	\$0.00	\$0.00	\$0.00	
102 PREVISIONES DE INCREMENTO AL PERSONAL DE C	\$500,000.00	-\$500,000.00	\$0.00	\$0.00	\$0.00	\$0.00	\$0.00	\$0.00	\$0.00	\$0.00	\$0.00	
300 MATERIALES Y SUMINISTROS	\$280,000.00	\$0.00	\$280,000.00	\$2,028.10	\$277,971.90	\$2,028.10	\$0.00	\$277,971.90	\$2,028.10	\$18,236.88	-\$16,207.78	
300 MATERIALES DE ADMINISTRACION, EMISION DE DO	\$190,000.00	\$0.00	\$190,000.00	\$928.00	\$189,072.00	\$928.00	\$0.00	\$189,072.00	\$928.00	\$12,108.73	-\$11,186.73	
100 MATERIALES, ÚTILES Y EQUIPOS MENORES DE OFI	\$100,000.00	\$0.00	\$100,000.00	\$0.00	\$100,000.00	\$0.00	\$0.00	\$100,000.00	\$0.00	\$4,104.73	-\$4,104.73	
102 ARTICULOS Y MATERIAL DE OFICINA	\$50,000.00	\$0.00	\$50,000.00	\$0.00	\$50,000.00	\$0.00	\$0.00	\$50,000.00	\$0.00	\$4,104.73	-\$4,104.73	
106 PRODUCTOS DE PAPEL Y HULE PARA USO EN OFIC	\$50,000.00	\$0.00	\$50,000.00	\$0.00	\$50,000.00	\$0.00	\$0.00	\$50,000.00	\$0.00	\$0.00	\$0.00	
400 MATERIALES, ÚTILES Y EQUIPOS MENORES DE TEI	\$50,000.00	\$0.00	\$50,000.00	\$928.00	\$49,072.00	\$928.00	\$0.00	\$49,072.00	\$928.00	\$8,004.00	-\$7,076.00	
401 SUMINISTROS INFORMÁTICOS	\$50,000.00	\$0.00	\$50,000.00	\$928.00	\$49,072.00	\$928.00	\$0.00	\$49,072.00	\$928.00	\$8,004.00	-\$7,076.00	
300 MATERIAL IMPRESO E INFORMACIÓN DIGITAL	\$15,000.00	\$0.00	\$15,000.00	\$0.00	\$15,000.00	\$0.00	\$0.00	\$15,000.00	\$0.00	\$0.00	\$0.00	
302 ARTICULOS PARA SERVICIOS GENERALES	\$10,000.00	\$0.00	\$10,000.00	\$0.00	\$10,000.00	\$0.00	\$0.00	\$10,000.00	\$0.00	\$0.00	\$0.00	
304 PRODUCTOS IMPRESOS EN PAPEL	\$5,000.00	\$0.00	\$5,000.00	\$0.00	\$5,000.00	\$0.00	\$0.00	\$5,000.00	\$0.00	\$0.00	\$0.00	
300 MATERIAL DE LIMPIEZA	\$25,000.00	\$0.00	\$25,000.00	\$0.00	\$25,000.00	\$0.00	\$0.00	\$25,000.00	\$0.00	\$0.00	\$0.00	
301 MATERIALES Y ARTÍCULOS DE LIMPIEZA	\$15,000.00	\$0.00	\$15,000.00	\$0.00	\$15,000.00	\$0.00	\$0.00	\$15,000.00	\$0.00	\$0.00	\$0.00	
302 PRODUCTOS DE PAPEL PARA LIMPIEZA	\$5,000.00	\$0.00	\$5,000.00	\$0.00	\$5,000.00	\$0.00	\$0.00	\$5,000.00	\$0.00	\$0.00	\$0.00	
303 PRODUCTOS TEXTILES PARA LIMPIEZA	\$5,000.00	\$0.00	\$5,000.00	\$0.00	\$5,000.00	\$0.00	\$0.00	\$5,000.00	\$0.00	\$0.00	\$0.00	
300 ALIMENTOS Y UTENSILIOS	\$45,000.00	\$0.00	\$45,000.00	\$0.00	\$45,000.00	\$0.00	\$0.00	\$45,000.00	\$0.00	\$4,327.00	-\$4,327.00	
100 PRODUCTOS ALIMENTICIOS PARA PERSONAS	\$40,000.00	\$0.00	\$40,000.00	\$0.00	\$40,000.00	\$0.00	\$0.00	\$40,000.00	\$0.00	\$4,327.00	-\$4,327.00	
105 PRODUCTOS DIVERSOS PARA ALIMENTACION DE P	\$40,000.00	\$0.00	\$40,000.00	\$0.00	\$40,000.00	\$0.00	\$0.00	\$40,000.00	\$0.00	\$4,327.00	-\$4,327.00	
300 UTENSILIOS PARA EL SERVICIO DE ALIMENTACIÓN	\$5,000.00	\$0.00	\$5,000.00	\$0.00	\$5,000.00	\$0.00	\$0.00	\$5,000.00	\$0.00	\$0.00	\$0.00	
301 UTENSILIOS DIVERSOS DE CARÁCTER COMERCIAL	\$5,000.00	\$0.00	\$5,000.00	\$0.00	\$5,000.00	\$0.00	\$0.00	\$5,000.00	\$0.00	\$0.00	\$0.00	
300 COMBUSTIBLES, LUBRICANTES Y ADITIVOS	\$35,000.00	\$0.00	\$35,000.00	\$1,100.10	\$33,899.90	\$1,100.10	\$0.00	\$33,899.90	\$1,100.10	\$1,800.15	-\$700.05	
100 COMBUSTIBLES, LUBRICANTES Y ADITIVOS	\$35,000.00	\$0.00	\$35,000.00	\$1,100.10	\$33,899.90	\$1,100.10	\$0.00	\$33,899.90	\$1,100.10	\$1,800.15	-\$700.05	
101 COMBUSTIBLES, LUBRICANTES Y ADITIVOS	\$35,000.00	\$0.00	\$35,000.00	\$1,100.10	\$33,899.90	\$1,100.10	\$0.00	\$33,899.90	\$1,100.10	\$1,800.15	-\$700.05	
300 HERRAMIENTAS, REFACCIONES Y ACCESORIOS MEI	\$10,000.00	\$0.00	\$10,000.00	\$0.00	\$10,000.00	\$0.00	\$0.00	\$10,000.00	\$0.00	\$0.00	\$0.00	
300 REFACCIONES Y ACCESORIOS MENORES DE EQUI	\$10,000.00	\$0.00	\$10,000.00	\$0.00	\$10,000.00	\$0.00	\$0.00	\$10,000.00	\$0.00	\$0.00	\$0.00	
302 ARTICULOS AUTOMOTRICES MENORES	\$10,000.00	\$0.00	\$10,000.00	\$0.00	\$10,000.00	\$0.00	\$0.00	\$10,000.00	\$0.00	\$0.00	\$0.00	
300 SERVICIOS GENERALES	\$1,783,261.52	\$25,000.40	\$1,808,261.92	\$20,660.95	\$1,787,604.57	\$20,660.95	\$0.00	\$1,787,604.57	\$20,660.95	\$54,337.19	-\$33,876.24	
300 SERVICIOS PROFESIONALES, CIENTIFICOS, TECNIC	\$565,000.00	\$1.00	\$565,001.00	\$0.00	\$565,001.00	\$0.00	\$0.00	\$565,001.00	\$0.00	\$12,500.00	-\$12,500.00	
300 SERVICIOS LEGALES, DE CONTABILIDAD, AUDITORI	\$500,000.00	\$0.00	\$500,000.00	\$0.00	\$500,000.00	\$0.00	\$0.00	\$500,000.00	\$0.00	\$0.00	\$0.00	



Jsr. TESORERO
Rep: rptEstadoPresupuestoEgresos_PY_FF

**MUNICIPIO DE SANTA MARÍA DEL ORO
NAYARIT**

Estado del Ejercicio del Presupuesto por Proyecto/Proceso - Fuente Financiamiento Al 30/sep./2022

Fecha y hora de impresión 31/oct./2022 01:48 p. m.

Objeto del Gasto	Aprobado	Ampliaciones / (Reducciones)	Presupuesto Vigente	Comprometido	Disponible para Comprometer	Devengado	Comprometido No Devengado	Presupuesto Sin Devenegar	Ejercido	Pagado	Cuentas por Pagar Deuda
102 OTRAS ASESORÍAS PARA LA OPERACIÓN DE PROG	\$500,000.00	\$0.00	\$500,000.00	\$0.00	\$500,000.00	\$0.00	\$0.00	\$500,000.00	\$0.00	\$0.00	\$0.00
300 SERVICIOS DE CONSULTORIA ADMINISTRATIVA, PF	\$10,000.00	\$0.00	\$10,000.00	\$0.00	\$10,000.00	\$0.00	\$0.00	\$10,000.00	\$0.00	\$0.00	\$0.00
301 SERVICIOS DE INFORMÁTICA	\$10,000.00	\$0.00	\$10,000.00	\$0.00	\$10,000.00	\$0.00	\$0.00	\$10,000.00	\$0.00	\$0.00	\$0.00
300 SERVICIOS DE APOYO ADMINISTRATIVO, TRADUCC	\$55,000.00	\$0.00	\$55,000.00	\$0.00	\$55,000.00	\$0.00	\$0.00	\$55,000.00	\$0.00	\$0.00	\$0.00
303 IMPRESIONES DE DOCTOS/OFICIALES PARA LA PR	\$55,000.00	\$0.00	\$55,000.00	\$0.00	\$55,000.00	\$0.00	\$0.00	\$55,000.00	\$0.00	\$0.00	\$0.00
300 SERVICIOS PROFESIONALES, CIENTÍFICOS Y TÉCNI	\$0.00	\$1.00	\$1.00	\$0.00	\$1.00	\$0.00	\$0.00	\$1.00	\$0.00	\$12,500.00	-\$12,500.00
301 SUBCONTRATACIÓN DE SERVICIOS CON TERCERO:	\$0.00	\$1.00	\$1.00	\$0.00	\$1.00	\$0.00	\$0.00	\$1.00	\$0.00	\$12,500.00	-\$12,500.00
300 SERVICIOS FINANCIEROS, BANCARIOS Y COMERCIA	\$34,000.00	\$0.00	\$34,000.00	\$0.00	\$34,000.00	\$8,154.97	\$0.00	\$25,845.03	\$8,154.97	\$8,170.21	-\$15.24
100 SERVICIOS FINANCIEROS Y BANCARIOS	\$34,000.00	\$0.00	\$34,000.00	\$0.00	\$34,000.00	\$8,154.97	\$0.00	\$25,845.03	\$8,154.97	\$8,170.21	-\$15.24
101 COMISIONES BANCARIAS	\$34,000.00	\$0.00	\$34,000.00	\$0.00	\$34,000.00	\$8,154.97	\$0.00	\$25,845.03	\$8,154.97	\$8,170.21	-\$15.24
300 SERVICIOS DE INSTALACION, REPARACION, MANTE	\$20,000.00	\$2.00	\$20,002.00	\$0.00	\$20,002.00	\$0.00	\$0.00	\$20,002.00	\$0.00	\$19,700.00	-\$3,700.00
100 CONSERVACIÓN Y MANTENIMIENTO MENOR DE INV	\$0.00	\$1.00	\$1.00	\$0.00	\$1.00	\$0.00	\$0.00	\$1.00	\$0.00	\$800.00	-\$800.00
101 MANTENIMIENTO Y CONSERVACIÓN DE INMUEBLE!	\$0.00	\$1.00	\$1.00	\$0.00	\$1.00	\$0.00	\$0.00	\$1.00	\$0.00	\$800.00	-\$800.00
200 INSTALACIÓN, REPARACIÓN Y MANTENIMIENTO DE	\$0.00	\$1.00	\$1.00	\$0.00	\$1.00	\$0.00	\$0.00	\$1.00	\$0.00	\$16,500.00	-\$16,500.00
201 INSTALACIÓN, REPARACIÓN Y MANTENIMIENTO DE	\$0.00	\$1.00	\$1.00	\$0.00	\$1.00	\$0.00	\$0.00	\$1.00	\$0.00	\$16,500.00	-\$16,500.00
300 REPARACIÓN Y MANTENIMIENTO DE EQUIPO DE TR	\$20,000.00	\$0.00	\$20,000.00	\$0.00	\$20,000.00	\$0.00	\$0.00	\$20,000.00	\$0.00	\$2,400.00	-\$2,400.00
301 REPARACIÓN Y MANTENIMIENTO DE EQUIPO DE TR	\$20,000.00	\$0.00	\$20,000.00	\$0.00	\$20,000.00	\$0.00	\$0.00	\$20,000.00	\$0.00	\$2,400.00	-\$2,400.00
300 SERVICIOS DE TRASLADO Y VIATICOS	\$30,000.00	\$1.00	\$30,001.00	\$632.00	\$29,369.00	\$632.00	\$0.00	\$29,369.00	\$632.00	\$2,093.00	-\$1,461.00
500 VIÁTICOS EN EL PAIS	\$30,000.00	\$0.00	\$30,000.00	\$632.00	\$29,368.00	\$632.00	\$0.00	\$29,368.00	\$632.00	\$632.00	\$0.00
501 VIÁTICOS EN EL PAIS	\$30,000.00	\$0.00	\$30,000.00	\$632.00	\$29,368.00	\$632.00	\$0.00	\$29,368.00	\$632.00	\$632.00	\$0.00
300 OTROS SERVICIOS DE TRASLADO Y HOSPEDAJE	\$0.00	\$1.00	\$1.00	\$0.00	\$1.00	\$0.00	\$0.00	\$1.00	\$0.00	\$1,461.00	-\$1,461.00
301 OTROS SERVICIOS DE TRASLADO Y HOSPEDAJE	\$0.00	\$1.00	\$1.00	\$0.00	\$1.00	\$0.00	\$0.00	\$1.00	\$0.00	\$1,461.00	-\$1,461.00
300 OTROS SERVICIOS GENERALES	\$1,134,261.52	\$25,000.00	\$1,159,261.52	\$11,873.98	\$1,147,387.54	\$11,873.98	\$0.00	\$1,147,387.54	\$11,873.98	\$11,873.98	\$0.00
300 IMPUESTOS Y DERECHOS	\$0.00	\$20,000.00	\$20,000.00	\$10,743.98	\$9,256.02	\$10,743.98	\$0.00	\$9,256.02	\$10,743.98	\$10,743.98	\$0.00
302 OTROS IMPUESTOS Y DERECHOS	\$0.00	\$20,000.00	\$20,000.00	\$10,743.98	\$9,256.02	\$10,743.98	\$0.00	\$9,256.02	\$10,743.98	\$10,743.98	\$0.00
100 SENTENCIAS Y RESOLUCIONES POR AUTORIDAD C	\$1,134,261.52	\$0.00	\$1,134,261.52	\$0.00	\$1,134,261.52	\$0.00	\$0.00	\$1,134,261.52	\$0.00	\$0.00	\$0.00
101 EROGACIONES POR RESOLUCIONES POR AUTORIE	\$1,134,261.52	\$0.00	\$1,134,261.52	\$0.00	\$1,134,261.52	\$0.00	\$0.00	\$1,134,261.52	\$0.00	\$0.00	\$0.00
100 OTROS SERVICIOS GENERALES	\$0.00	\$5,000.00	\$5,000.00	\$1,130.00	\$3,870.00	\$1,130.00	\$0.00	\$3,870.00	\$1,130.00	\$1,130.00	\$0.00
301 SERVICIOS DE ALIMENTACIÓN	\$0.00	\$5,000.00	\$5,000.00	\$1,130.00	\$3,870.00	\$1,130.00	\$0.00	\$3,870.00	\$1,130.00	\$1,130.00	\$0.00
300 TRANSFERENCIAS, ASIGNACIONES, SUBSIDIO	\$2,000,000.00	\$0.00	\$2,000,000.00	\$50,000.00	\$1,950,000.00	\$50,000.00	\$0.00	\$1,950,000.00	\$50,000.00	\$50,000.00	\$0.00
300 SUBSIDIOS Y SUBVENCIONES	\$2,000,000.00	\$0.00	\$2,000,000.00	\$50,000.00	\$1,950,000.00	\$50,000.00	\$0.00	\$1,950,000.00	\$50,000.00	\$50,000.00	\$0.00
100 Subsidios a la prestación de servicios públicos	\$2,000,000.00	\$0.00	\$2,000,000.00	\$50,000.00	\$1,950,000.00	\$50,000.00	\$0.00	\$1,950,000.00	\$50,000.00	\$50,000.00	\$0.00
101 SUBSIDIOS A LA PRESTACIÓN DE SERVICIOS PÚBLI	\$2,000,000.00	\$0.00	\$2,000,000.00	\$50,000.00	\$1,950,000.00	\$50,000.00	\$0.00	\$1,950,000.00	\$50,000.00	\$50,000.00	\$0.00



MUNICIPIO DE SANTA MARÍA DEL ORO
NAYARIT

Estado del Ejercicio del Presupuesto por Proyecto/Proceso - Fuente Financiamiento del 30/sep./2022

Fecha y hora de Impresión 31/oct./2022 01:48 p. m.

Res. TESORERO
Dep. ImpEstadoPresupuestoEgresos_PY_FF

Proyecto / Proceso Objeto del Gasto	Aprobado	Ampliaciones / (Reducciones)	Presupuesto Vigente	Comprometido	Disponible para Comprometer	Devengado	Comprometido No Devengado	Presupuesto Sin Devenegar	Ejercido	Pagado	Cuentas por Pagar Deud.
100 BIENES MUEBLES, INMUEBLES E INTANGIBLE	\$10,000.00	\$10,000.00	\$20,000.00	\$2,096.99	\$17,903.01	\$2,096.99	\$0.00	\$17,903.01	\$2,096.99	\$12,525.97	-\$10,428.98
100 MOBILIARIO Y EQUIPO DE ADMINISTRACION	\$0.00	\$10,000.00	\$10,000.00	\$2,096.99	\$7,903.01	\$2,096.99	\$0.00	\$7,903.01	\$2,096.99	\$12,525.97	-\$10,428.98
100 Muebles de oficina y estantería	\$0.00	\$10,000.00	\$10,000.00	\$2,096.99	\$7,903.01	\$2,096.99	\$0.00	\$7,903.01	\$2,096.99	\$12,525.97	-\$10,428.98
107 MOBILIARIO Y EQUIPO	\$0.00	\$10,000.00	\$10,000.00	\$2,096.99	\$7,903.01	\$2,096.99	\$0.00	\$7,903.01	\$2,096.99	\$12,525.97	-\$10,428.98
100 ACTIVOS INTANGIBLES	\$10,000.00	\$0.00	\$10,000.00	\$0.00	\$10,000.00	\$0.00	\$0.00	\$10,000.00	\$0.00	\$0.00	\$0.00
100 Licencias informáticas e intelectuales	\$10,000.00	\$0.00	\$10,000.00	\$0.00	\$10,000.00	\$0.00	\$0.00	\$10,000.00	\$0.00	\$0.00	\$0.00
101 LICENCIAS INFORMÁTICAS E INTELECTUALES	\$10,000.00	\$0.00	\$10,000.00	\$0.00	\$10,000.00	\$0.00	\$0.00	\$10,000.00	\$0.00	\$0.00	\$0.00
100 DEUDA PUBLICA	\$3,431,897.85	-\$886,000.00	\$2,545,897.85	\$0.00	\$2,545,897.85	\$0.00	\$0.00	\$2,545,897.85	\$0.00	\$0.00	\$0.00
100 ADEUDOS DE EJERCICIOS FISCALES ANTERIORES (\$3,431,897.85	-\$886,000.00	\$2,545,897.85	\$0.00	\$2,545,897.85	\$0.00	\$0.00	\$2,545,897.85	\$0.00	\$0.00	\$0.00
00 ADEFAS	\$3,431,897.85	-\$886,000.00	\$2,545,897.85	\$0.00	\$2,545,897.85	\$0.00	\$0.00	\$2,545,897.85	\$0.00	\$0.00	\$0.00
01 ADEFAS	\$3,431,897.85	-\$886,000.00	\$2,545,897.85	\$0.00	\$2,545,897.85	\$0.00	\$0.00	\$2,545,897.85	\$0.00	\$0.00	\$0.00
RECURSOS FISCALES	\$8,748,159.37	-\$1,350,396.00	\$7,397,763.37	\$271,786.04	\$7,125,977.33	\$271,786.04	\$0.00	\$7,125,977.33	\$271,786.04	\$275,099.04	-\$3,313.00
151 PARTICIPACIONES FEDERALES (Ramo 28)											
100 SERVICIOS PERSONALES	\$9,175,274.44	\$0.00	\$9,175,274.44	\$4,151,811.07	\$5,023,463.37	\$4,151,811.07	\$0.00	\$5,023,463.37	\$4,151,811.07	\$4,341,765.76	-\$189,554.69
100 REMUNERACIONES AL PERSONAL DE CARACTER PI	\$3,164,991.88	\$0.00	\$3,164,991.88	\$1,977,888.31	\$1,187,103.57	\$1,977,888.31	\$0.00	\$1,187,103.57	\$1,977,888.31	\$2,093,637.76	-\$115,749.45
100 SUELDOS BASE AL PERSONAL PERMANENTE	\$3,164,991.88	\$0.00	\$3,164,991.88	\$1,977,888.31	\$1,187,103.57	\$1,977,888.31	\$0.00	\$1,187,103.57	\$1,977,888.31	\$2,093,637.76	-\$115,749.45
101 SUELDOS AL PERSONAL DE BASE	\$1,431,388.44	\$0.00	\$1,431,388.44	\$1,060,328.34	\$371,060.10	\$1,060,328.34	\$0.00	\$371,060.10	\$1,060,328.34	\$1,060,328.34	\$0.00
102 SUELDOS AL PERSONAL DE CONFIANZA	\$1,706,400.00	\$0.00	\$1,706,400.00	\$917,559.97	\$788,840.03	\$917,559.97	\$0.00	\$788,840.03	\$917,559.97	\$1,033,309.42	-\$115,749.45
106 AJUSTE DE CALENDARIO	\$27,203.44	\$0.00	\$27,203.44	\$0.00	\$27,203.44	\$0.00	\$0.00	\$27,203.44	\$0.00	\$0.00	\$0.00
100 REMUNERACIONES ADICIONALES Y ESPECIALES	\$1,609,456.80	\$0.00	\$1,609,456.80	\$592,462.15	\$1,016,994.65	\$592,462.15	\$0.00	\$1,016,994.65	\$592,462.15	\$654,662.15	-\$62,200.00
00 PRIMAS POR AÑOS DE SERVICIOS EFECTIVOS PREI	\$33,471.84	\$0.00	\$33,471.84	\$18,917.26	\$14,554.58	\$18,917.26	\$0.00	\$14,554.58	\$18,917.26	\$18,917.26	\$0.00
01 PRIMAS POR AÑOS DE SERVICIOS PRESTADOS	\$33,471.84	\$0.00	\$33,471.84	\$18,917.26	\$14,554.58	\$18,917.26	\$0.00	\$14,554.58	\$18,917.26	\$18,917.26	\$0.00
100 PRIMAS DE VACACIONES, DOMINICAL Y GRATIFICAI	\$737,184.96	\$0.00	\$737,184.96	\$127,757.09	\$609,427.87	\$127,757.09	\$0.00	\$609,427.87	\$127,757.09	\$127,757.09	\$0.00
103 GRATIFICACIÓN DE FIN DE AÑO	\$737,184.96	\$0.00	\$737,184.96	\$127,757.09	\$609,427.87	\$127,757.09	\$0.00	\$609,427.87	\$127,757.09	\$127,757.09	\$0.00
00 COMPENSACIONES	\$638,800.00	\$0.00	\$638,800.00	\$445,787.80	\$393,012.20	\$445,787.80	\$0.00	\$393,012.20	\$445,787.80	\$507,967.80	-\$62,200.00
01 COMPENSACIONES ORDINARIAS	\$638,800.00	\$0.00	\$638,800.00	\$445,787.80	\$393,012.20	\$445,787.80	\$0.00	\$393,012.20	\$445,787.80	\$507,967.80	-\$62,200.00
100 SEGURIDAD SOCIAL	\$1,100,000.00	\$0.00	\$1,100,000.00	\$725,979.33	\$374,020.67	\$725,979.33	\$0.00	\$374,020.67	\$725,979.33	\$725,984.57	-\$5.24
00 APORTACIONES DE SEGURIDAD SOCIAL	\$500,000.00	\$0.00	\$500,000.00	\$473,299.10	\$26,700.90	\$473,299.10	\$0.00	\$26,700.90	\$473,299.10	\$473,304.34	-\$5.24
02 APORTACIONES AL IMSS	\$500,000.00	\$0.00	\$500,000.00	\$473,299.10	\$26,700.90	\$473,299.10	\$0.00	\$26,700.90	\$473,299.10	\$473,304.34	-\$5.24
100 APORTACIONES A FONDOS DE VIVIENDA	\$300,000.00	\$0.00	\$300,000.00	\$78,288.25	\$221,711.75	\$78,288.25	\$0.00	\$221,711.75	\$78,288.25	\$78,288.25	\$0.00
02 APORTACIONES AL INFONAVIT	\$300,000.00	\$0.00	\$300,000.00	\$78,288.25	\$221,711.75	\$78,288.25	\$0.00	\$221,711.75	\$78,288.25	\$78,288.25	\$0.00
100 APORTACIONES AL SISTEMA PARA EL RETIRO	\$300,000.00	\$0.00	\$300,000.00	\$174,391.98	\$125,608.02	\$174,391.98	\$0.00	\$125,608.02	\$174,391.98	\$174,391.98	\$0.00
01 APORTACIONES AL SAR	\$300,000.00	\$0.00	\$300,000.00	\$174,391.98	\$125,608.02	\$174,391.98	\$0.00	\$125,608.02	\$174,391.98	\$174,391.98	\$0.00



**MUNICIPIO DE SANTA MARIA DEL ORO
NAYARIT**

Estado del Ejercicio del Presupuesto por Proyecto/Proceso - Fuente Financiamiento 30/sep./2022

Fecha y hora de Impresión 31/oct./2022 01:48 p. m.

Impresión: rptEstadoPresupuestoEgresos_PY_FF

Cuentas por Pagar Deudor	Pagado	Ejercicio	Presupuesto Sin Devengar	Comprometido No Devengado	Devengado	Presupuesto Disponible para Comprometer	Presupuesto Vigente	Ampliaciones / (Reducciones)	Aprobado	Presupuesto			Cuentas por Pagar Deudor
										Comprometido	Devengado	Disponible para Comprometer	
Proyecto / Proceso													
Jefe del Gasto													
000	OTRAS PRESTACIONES SOCIALES Y ECONOMICAS	\$855,481.28	\$2,445,344.48	\$855,481.28	\$0.00	\$2,445,344.48	\$3,300,825.76	\$0.00	\$3,300,825.76	\$0.00	\$0.00	\$855,481.28	\$12,000.00
100	CUOTAS PARA EL FONDO DE AHORRO Y FONDO DE	\$123,584.07	\$48,521.28	\$123,584.07	\$0.00	\$48,521.28	\$173,105.35	\$0.00	\$173,105.35	\$0.00	\$0.00	\$123,584.07	\$3,000.00
101	CUOTAS PARA EL FONDO DE AHORRO Y FONDO DE	\$123,584.07	\$48,521.28	\$123,584.07	\$0.00	\$48,521.28	\$173,105.35	\$0.00	\$173,105.35	\$0.00	\$0.00	\$123,584.07	\$3,000.00
200	INDEMNIZACIONES	\$0.00	\$2,000,000.00	\$0.00	\$0.00	\$2,000,000.00	\$2,000,000.00	\$0.00	\$2,000,000.00	\$0.00	\$0.00	\$0.00	\$0.00
202	PAGO DE LIQUIDACIONES	\$0.00	\$2,000,000.00	\$0.00	\$0.00	\$2,000,000.00	\$2,000,000.00	\$0.00	\$2,000,000.00	\$0.00	\$0.00	\$0.00	\$0.00
100	PRESTACIONES CONTRACTUALES	\$731,897.21	\$395,823.20	\$731,897.21	\$0.00	\$395,823.20	\$1,127,720.41	\$0.00	\$1,127,720.41	\$0.00	\$0.00	\$731,897.21	\$9,000.00
101	PRESTACIONES AL PERSONAL DE BASE	\$672,847.31	\$338,673.10	\$672,847.31	\$0.00	\$338,673.10	\$1,011,520.41	\$0.00	\$1,011,520.41	\$0.00	\$0.00	\$672,847.31	\$0.00
102	PRESTACIONES AL PERSONAL DE CONFIANZA	\$59,049.90	\$57,150.10	\$59,049.90	\$0.00	\$57,150.10	\$116,200.00	\$0.00	\$116,200.00	\$0.00	\$0.00	\$59,049.90	\$0.00
300	MATERIALES Y SUMINISTROS	\$343,318.68	\$191,681.32	\$343,318.68	\$0.00	\$191,681.32	\$355,000.00	\$25,000.00	\$510,000.00	\$0.00	\$0.00	\$343,318.68	\$114,548.93
300	MATERIALES DE ADMINISTRACION, EMISION DE DO	\$167,172.32	\$122,827.68	\$167,172.32	\$0.00	\$122,827.68	\$290,000.00	\$20,000.00	\$310,000.00	\$0.00	\$0.00	\$167,172.32	\$394,911.48
100	MATERIALES, ÚTILES Y EQUIPOS MENORES DE OFI	\$110,950.11	\$9,049.89	\$110,950.11	\$0.00	\$9,049.89	\$120,000.00	\$20,000.00	\$140,000.00	\$0.00	\$0.00	\$110,950.11	\$94,763.83
102	ARTÍCULOS Y MATERIAL DE OFICINA	\$97,441.43	\$2,558.57	\$97,441.43	\$0.00	\$2,558.57	\$100,000.00	\$0.00	\$100,000.00	\$0.00	\$0.00	\$97,441.43	\$34,763.83
106	PRODUCTOS DE PAPEL Y HULE PARA USO EN OFI	\$13,508.68	\$6,491.32	\$13,508.68	\$0.00	\$6,491.32	\$20,000.00	\$0.00	\$20,000.00	\$0.00	\$0.00	\$13,508.68	\$0.00
300	MATERIAL ESTADÍSTICO Y GEOGRÁFICO	\$0.00	\$40,000.00	\$0.00	\$0.00	\$40,000.00	\$40,000.00	\$0.00	\$40,000.00	\$0.00	\$0.00	\$0.00	\$0.00
301	ARTÍCULOS PARA USO ESTADÍSTICO Y GEOGRÁF	\$0.00	\$40,000.00	\$0.00	\$0.00	\$40,000.00	\$40,000.00	\$0.00	\$40,000.00	\$0.00	\$0.00	\$0.00	\$0.00
100	MATERIALES, ÚTILES Y EQUIPOS MENORES DE TE	\$46,395.60	\$43,604.40	\$46,395.60	\$0.00	\$43,604.40	\$90,000.00	\$0.00	\$90,000.00	\$0.00	\$0.00	\$46,395.60	\$147.90
101	SUMINISTROS INFORMÁTICOS	\$46,395.60	\$43,604.40	\$46,395.60	\$0.00	\$43,604.40	\$90,000.00	\$0.00	\$90,000.00	\$0.00	\$0.00	\$46,395.60	\$147.90
300	MATERIAL IMPRESO E INFORMACIÓN DIGITAL	\$0.00	\$20,000.00	\$0.00	\$0.00	\$20,000.00	\$20,000.00	\$0.00	\$20,000.00	\$0.00	\$0.00	\$0.00	\$0.00
304	PRODUCTOS IMPRESOS EN PAPEL	\$0.00	\$20,000.00	\$0.00	\$0.00	\$20,000.00	\$20,000.00	\$0.00	\$20,000.00	\$0.00	\$0.00	\$0.00	\$0.00
300	MATERIAL DE LIMPIEZA	\$9,826.61	\$10,173.39	\$9,826.61	\$0.00	\$10,173.39	\$20,000.00	\$0.00	\$20,000.00	\$0.00	\$0.00	\$9,826.61	\$0.00
301	MATERIALES Y ARTÍCULOS DE LIMPIEZA	\$9,826.61	\$10,173.39	\$9,826.61	\$0.00	\$10,173.39	\$20,000.00	\$0.00	\$20,000.00	\$0.00	\$0.00	\$9,826.61	\$0.00
100	ALIMENTOS Y UTENSILIOS	\$20,152.00	\$14,848.00	\$20,152.00	\$0.00	\$14,848.00	\$35,000.00	\$0.00	\$35,000.00	\$0.00	\$0.00	\$20,152.00	\$880.00
100	PRODUCTOS ALIMENTICIOS PARA PERSONAS	\$20,152.00	\$4,848.00	\$20,152.00	\$0.00	\$4,848.00	\$25,000.00	\$0.00	\$25,000.00	\$0.00	\$0.00	\$20,152.00	\$880.00
105	PRODUCTOS DIVERSOS PARA ALIMENTACION DE P	\$20,152.00	\$4,848.00	\$20,152.00	\$0.00	\$4,848.00	\$25,000.00	\$0.00	\$25,000.00	\$0.00	\$0.00	\$20,152.00	\$880.00
300	UTENSILIOS PARA EL SERVICIO DE ALIMENTACIÓN	\$0.00	\$10,000.00	\$0.00	\$0.00	\$10,000.00	\$10,000.00	\$0.00	\$10,000.00	\$0.00	\$0.00	\$0.00	\$0.00
301	UTENSILIOS DIVERSOS DE CARÁCTER COMERCIAL	\$0.00	\$10,000.00	\$0.00	\$0.00	\$10,000.00	\$10,000.00	\$0.00	\$10,000.00	\$0.00	\$0.00	\$0.00	\$0.00
100	MATERIALES Y ARTÍCULOS DE CONSTRUCCION Y D	\$0.00	\$25,000.00	\$0.00	\$0.00	\$25,000.00	\$25,000.00	\$5,000.00	\$30,000.00	\$0.00	\$0.00	\$0.00	\$0.00
300	MATERIALES COMPLEMENTARIOS	\$0.00	\$25,000.00	\$0.00	\$0.00	\$25,000.00	\$25,000.00	\$5,000.00	\$30,000.00	\$0.00	\$0.00	\$0.00	\$0.00
301	ARTÍCULOS COMPLEMENTARIOS PARA SERVICIOS	\$0.00	\$20,000.00	\$0.00	\$0.00	\$20,000.00	\$20,000.00	\$0.00	\$20,000.00	\$0.00	\$0.00	\$0.00	\$0.00
306	PRODUCTOS TEXTILES COMPLEMENTARIOS	\$0.00	\$5,000.00	\$0.00	\$0.00	\$5,000.00	\$5,000.00	\$5,000.00	\$10,000.00	\$0.00	\$0.00	\$0.00	\$0.00
100	COMBUSTIBLES, LUBRICANTES Y ADITIVOS	\$149,905.14	\$94.86	\$149,905.14	\$0.00	\$94.86	\$150,000.00	\$0.00	\$150,000.00	\$0.00	\$0.00	\$149,905.14	\$5,473.83
100	COMBUSTIBLES, LUBRICANTES Y ADITIVOS	\$149,905.14	\$94.86	\$149,905.14	\$0.00	\$94.86	\$150,000.00	\$0.00	\$150,000.00	\$0.00	\$0.00	\$149,905.14	\$5,473.83
101	COMBUSTIBLES, LUBRICANTES Y ADITIVOS	\$149,905.14	\$94.86	\$149,905.14	\$0.00	\$94.86	\$150,000.00	\$0.00	\$150,000.00	\$0.00	\$0.00	\$149,905.14	\$5,473.83

Objeto del Gasto	Proyecto / Proceso	Aprobado	Ampliaciones / (Reducciones)	Presupuesto Vigente	Comprometido	Presupuesto Disponible para Comprometer	Devengado	Comprometido No Devengado	Presupuesto Sin Devenegar	Ejercicio	Pagado	Cuentas por Pagar Deudas
300	VESTUARIO, BLANCOS, PRENDAS DE PROTECCION	\$10,000.00	\$0.00	\$10,000.00	\$5,709.22	\$4,290.78	\$5,709.22	\$0.00	\$4,290.78	\$5,709.22	\$18,992.84	-\$13,283.62
100	VESTUARIO Y UNIFORMES	\$10,000.00	\$0.00	\$10,000.00	\$5,709.22	\$4,290.78	\$5,709.22	\$0.00	\$4,290.78	\$5,709.22	\$18,992.84	-\$13,283.62
106	PRODUCTOS TEXTILES ADQUIRIDOS COMO VESTU.	\$10,000.00	\$0.00	\$10,000.00	\$5,709.22	\$4,290.78	\$5,709.22	\$0.00	\$4,290.78	\$5,709.22	\$18,992.84	-\$13,283.62
300	HERRAMIENTAS, REFACCIONES Y ACCESORIOS MEI	\$25,000.00	\$0.00	\$25,000.00	\$380.00	\$24,620.00	\$380.00	\$0.00	\$24,620.00	\$380.00	\$380.00	\$0.00
300	REFACCIONES Y ACCESORIOS MENORES DE EQUIF	\$25,000.00	\$0.00	\$25,000.00	\$380.00	\$24,620.00	\$380.00	\$0.00	\$24,620.00	\$380.00	\$380.00	\$0.00
302	ARTICULOS AUTOMOTRICES MENORES	\$5,000.00	\$0.00	\$5,000.00	\$380.00	\$4,620.00	\$380.00	\$0.00	\$4,620.00	\$380.00	\$380.00	\$0.00
309	PRODUCTOS MENORES DE HULE PARA EQUIPO DE	\$20,000.00	\$0.00	\$20,000.00	\$0.00	\$20,000.00	\$0.00	\$0.00	\$20,000.00	\$0.00	\$0.00	\$0.00
300	SERVICIOS GENERALES	\$2,166,347.20	-\$749,988.00	\$1,416,349.20	\$609,244.27	\$907,104.93	\$609,244.27	\$0.00	\$907,104.93	\$609,244.27	\$595,978.16	-\$86,733.89
300	SERVICIOS BASICOS	\$440,000.00	\$0.00	\$440,000.00	\$170,507.00	\$269,493.00	\$170,507.00	\$0.00	\$269,493.00	\$170,507.00	\$172,057.00	-\$1,550.00
100	ENERGIA ELECTRICA	\$300,000.00	\$0.00	\$300,000.00	\$99,071.00	\$200,929.00	\$99,071.00	\$0.00	\$200,929.00	\$99,071.00	\$100,621.00	-\$1,550.00
101	ENERGIA ELECTRICA	\$300,000.00	\$0.00	\$300,000.00	\$99,071.00	\$200,929.00	\$99,071.00	\$0.00	\$200,929.00	\$99,071.00	\$100,621.00	-\$1,550.00
300	AGUA	\$10,000.00	\$0.00	\$10,000.00	\$0.00	\$10,000.00	\$0.00	\$0.00	\$10,000.00	\$0.00	\$0.00	\$0.00
301	AGUA	\$10,000.00	\$0.00	\$10,000.00	\$0.00	\$10,000.00	\$0.00	\$0.00	\$10,000.00	\$0.00	\$0.00	\$0.00
100	TELEFONIA TRADICIONAL	\$130,000.00	\$0.00	\$130,000.00	\$71,436.00	\$58,564.00	\$71,436.00	\$0.00	\$58,564.00	\$71,436.00	\$71,436.00	\$0.00
101	TELEFONIA TRADICIONAL	\$130,000.00	\$0.00	\$130,000.00	\$71,436.00	\$58,564.00	\$71,436.00	\$0.00	\$58,564.00	\$71,436.00	\$71,436.00	\$0.00
300	SERVICIOS PROFESIONALES, CIENTIFICOS, TECNICI	\$1,491,347.20	-\$750,000.00	\$741,347.20	\$282,474.79	\$458,872.41	\$282,474.79	\$0.00	\$458,872.41	\$282,474.79	\$283,286.79	-\$812.00
100	SERVICIOS LEGALES, DE CONTABILIDAD, AUDITORI	\$1,200,000.00	-\$700,000.00	\$500,000.00	\$254,478.13	\$245,521.87	\$254,478.13	\$0.00	\$245,521.87	\$254,478.13	\$254,478.13	\$0.00
102	OTRAS ASESORIAS PARA LA OPERACION DE PROG	\$1,200,000.00	-\$700,000.00	\$500,000.00	\$254,478.13	\$245,521.87	\$254,478.13	\$0.00	\$245,521.87	\$254,478.13	\$254,478.13	\$0.00
300	SERVICIOS DE CONSULTORIA ADMINISTRATIVA, PF	\$80,000.00	\$0.00	\$80,000.00	\$4,997.00	\$75,003.00	\$4,997.00	\$0.00	\$75,003.00	\$4,997.00	\$4,997.00	\$0.00
301	SERVICIOS DE INFORMATICA	\$80,000.00	\$0.00	\$80,000.00	\$4,997.00	\$75,003.00	\$4,997.00	\$0.00	\$75,003.00	\$4,997.00	\$4,997.00	\$0.00
302	SERVICIOS ESTADISTICOS Y GEOGRAFICOS	\$50,000.00	\$0.00	\$50,000.00	\$0.00	\$50,000.00	\$0.00	\$0.00	\$50,000.00	\$0.00	\$0.00	\$0.00
300	SERVICIOS DE APOYO ADMINISTRATIVO, TRADUCC	\$150,000.00	-\$50,000.00	\$100,000.00	\$22,999.66	\$77,000.34	\$22,999.66	\$0.00	\$77,000.34	\$22,999.66	\$22,999.66	\$0.00
303	IMPRESIONES DE DOCTOS OFICIALES PARA LA PR	\$150,000.00	-\$50,000.00	\$100,000.00	\$22,999.66	\$77,000.34	\$22,999.66	\$0.00	\$77,000.34	\$22,999.66	\$22,999.66	\$0.00
300	SERVICIOS PROFESIONALES, CIENTIFICOS Y TÉCNI	\$61,347.20	\$0.00	\$61,347.20	\$0.00	\$61,347.20	\$0.00	\$0.00	\$61,347.20	\$0.00	\$812.00	-\$812.00
301	SUBCONTRATACION DE SERVICIOS CON TERCERO	\$61,347.20	\$0.00	\$61,347.20	\$0.00	\$61,347.20	\$0.00	\$0.00	\$61,347.20	\$0.00	\$812.00	-\$812.00
300	SERVICIOS FINANCIEROS, BANCARIOS Y COMERCIA	\$100,000.00	\$0.00	\$100,000.00	\$26,986.28	\$73,013.72	\$26,986.28	\$0.00	\$73,013.72	\$26,986.28	\$63,409.23	-\$36,422.96
100	SERVICIOS FINANCIEROS Y BANCARIOS	\$50,000.00	\$0.00	\$50,000.00	\$26,986.28	\$23,013.72	\$26,986.28	\$0.00	\$23,013.72	\$26,986.28	\$55,695.28	-\$26,709.00
101	COMISIONES BANCARIAS	\$50,000.00	\$0.00	\$50,000.00	\$21,010.31	\$8,989.69	\$21,010.31	\$0.00	\$8,989.69	\$21,010.31	\$21,010.31	\$0.00
102	RECARGOS Y ACTUALIZACIONES	\$10,000.00	\$0.00	\$10,000.00	\$5,975.97	\$4,024.03	\$5,975.97	\$0.00	\$4,024.03	\$5,975.97	\$34,684.97	-\$28,709.00
103	INTERESES MORATORIOS	\$10,000.00	\$0.00	\$10,000.00	\$0.00	\$10,000.00	\$0.00	\$0.00	\$10,000.00	\$0.00	\$0.00	\$0.00
300	SEGURO DE BIENES PATRIMONIALES	\$50,000.00	\$0.00	\$50,000.00	\$0.00	\$50,000.00	\$0.00	\$0.00	\$50,000.00	\$0.00	\$7,713.95	-\$7,713.95
301	SEGUROS DE BIENES PATRIMONIALES	\$50,000.00	\$0.00	\$50,000.00	\$0.00	\$50,000.00	\$0.00	\$0.00	\$50,000.00	\$0.00	\$7,713.95	-\$7,713.95
300	SERVICIOS DE INSTALACION, REPARACION, MANTE	\$15,000.00	\$2.00	\$15,002.00	\$7,367.70	\$7,634.30	\$7,367.70	\$0.00	\$7,634.30	\$7,367.70	\$7,367.70	\$0.00



**MUNICIPIO DE SANTA MARÍA DEL ORO
NAYARIT**

Estado del Ejercicio del Presupuesto por Proyecto/Proceso - Fuente Financiamiento Al 30/sep/2022

Fecha y hora de Impresión 31/oct/2022 01:48 p. m.

Asr. TESORERO
Rep: rptEstadoPresupuestoEgresos_PY_FF

Objeto del Gasto	Proyecto / Proceso	Aprobado	Ampliaciones / (Reducciones)	Presupuesto		Devengado	Comprometido No Devengado	Presupuesto Sin Devenegar	Ejercido	Pagado	Cuentas por Pagar Deud.
				Vigente	Disponible para Comprometer						
100	CONSERVACIÓN Y MANTENIMIENTO MENOR DE INV	\$0.00	\$1.00	\$0.00	\$1.00	\$0.00	\$0.00	\$1.00	\$0.00	\$0.00	\$0.00
101	MANTENIMIENTO Y CONSERVACIÓN DE INMUEBLES	\$0.00	\$1.00	\$0.00	\$1.00	\$0.00	\$0.00	\$1.00	\$0.00	\$0.00	\$0.00
200	INSTALACIÓN, REPARACIÓN Y MANTENIMIENTO DE	\$0.00	\$1.00	\$0.00	\$1.00	\$0.00	\$0.00	\$1.00	\$0.00	\$0.00	\$0.00
201	INSTALACIÓN, REPARACIÓN Y MANTENIMIENTO DE	\$0.00	\$1.00	\$0.00	\$1.00	\$0.00	\$0.00	\$1.00	\$0.00	\$0.00	\$0.00
300	REPARACIÓN Y MANTENIMIENTO DE EQUIPO DE TR	\$15,000.00	\$0.00	\$15,000.00	\$7,632.30	\$7,367.70	\$0.00	\$7,632.30	\$7,367.70	\$7,367.70	\$0.00
301	REPARACIÓN Y MANTENIMIENTO DE EQUIPO DE TR	\$15,000.00	\$0.00	\$15,000.00	\$7,632.30	\$7,367.70	\$0.00	\$7,632.30	\$7,367.70	\$7,367.70	\$0.00
300	SERVICIOS DE TRASLADO Y VIATICOS	\$50,000.00	\$0.00	\$50,000.00	\$46,428.00	\$3,572.00	\$0.00	\$46,428.00	\$3,572.00	\$28,461.74	-\$24,888.74
100	PASAJES AÉREOS	\$30,000.00	\$0.00	\$30,000.00	\$0.00	\$0.00	\$0.00	\$30,000.00	\$0.00	\$0.00	\$0.00
101	PASAJES AÉREOS	\$30,000.00	\$0.00	\$30,000.00	\$0.00	\$0.00	\$0.00	\$30,000.00	\$0.00	\$0.00	\$0.00
300	VIÁTICOS EN EL PAIS	\$10,000.00	\$0.00	\$10,000.00	\$6,428.00	\$3,572.00	\$0.00	\$6,428.00	\$3,572.00	\$28,461.74	-\$24,888.74
301	VIÁTICOS EN EL PAIS	\$10,000.00	\$0.00	\$10,000.00	\$6,428.00	\$3,572.00	\$0.00	\$6,428.00	\$3,572.00	\$28,461.74	-\$24,888.74
300	OTROS SERVICIOS DE TRASLADO Y HOSPEDAJE	\$10,000.00	\$0.00	\$10,000.00	\$10,000.00	\$0.00	\$0.00	\$10,000.00	\$0.00	\$0.00	\$0.00
301	OTROS SERVICIOS DE TRASLADO Y HOSPEDAJE	\$10,000.00	\$0.00	\$10,000.00	\$10,000.00	\$0.00	\$0.00	\$10,000.00	\$0.00	\$0.00	\$0.00
300	OTROS SERVICIOS GENERALES	\$70,000.00	\$0.00	\$70,000.00	\$51,663.50	\$18,336.50	\$0.00	\$51,663.50	\$18,336.50	\$41,395.70	-\$28,069.20
200	IMPUESTOS Y DERECHOS	\$40,000.00	\$0.00	\$40,000.00	\$3,286.09	\$3,286.09	\$0.00	\$36,713.91	\$3,286.09	\$3,286.09	\$0.00
202	OTROS IMPUESTOS Y DERECHOS	\$40,000.00	\$0.00	\$40,000.00	\$3,286.09	\$3,286.09	\$0.00	\$36,713.91	\$3,286.09	\$3,286.09	\$0.00
300	PENAS, MULTAS, ACCESORIOS Y ACTUALIZACIONE	\$10,000.00	\$0.00	\$10,000.00	\$0.00	\$0.00	\$0.00	\$10,000.00	\$0.00	\$0.00	\$0.00
301	PENAS, MULTAS, ACCESORIOS Y ACTUALIZACIONE	\$10,000.00	\$0.00	\$10,000.00	\$0.00	\$0.00	\$0.00	\$10,000.00	\$0.00	\$0.00	\$0.00
300	OTROS SERVICIOS GENERALES	\$20,000.00	\$0.00	\$20,000.00	\$4,949.59	\$15,050.41	\$0.00	\$4,949.59	\$15,050.41	\$38,109.61	-\$23,059.20
301	SERVICIOS DE ALIMENTACIÓN	\$20,000.00	\$0.00	\$20,000.00	\$4,949.59	\$15,050.41	\$0.00	\$4,949.59	\$15,050.41	\$38,109.61	-\$23,059.20
300	TRANSFERENCIAS, ASIGNACIONES, SUBSIDIO	\$11,267,402.79	\$0.00	\$11,267,402.79	\$2,325,130.59	\$8,942,272.20	\$0.00	\$2,325,130.59	\$8,942,272.20	\$9,158,259.73	-\$215,987.53
300	SUBSIDIOS Y SUBVENCIONES	\$4,832,000.00	\$0.00	\$4,832,000.00	\$738.87	\$4,831,261.13	\$0.00	\$738.87	\$4,831,261.13	\$5,019,594.46	-\$189,333.33
100	Subsidios a la prestación de servicios públicos	\$4,832,000.00	\$0.00	\$4,832,000.00	\$738.87	\$4,831,261.13	\$0.00	\$738.87	\$4,831,261.13	\$5,019,594.46	-\$189,333.33
101	SUBSIDIOS A LA PRESTACIÓN DE SERVICIOS PÚBLI	\$4,832,000.00	\$0.00	\$4,832,000.00	\$738.87	\$4,831,261.13	\$0.00	\$738.87	\$4,831,261.13	\$5,019,594.46	-\$189,333.33
300	PENSIONES Y JUBILACIONES	\$6,435,402.79	\$0.00	\$6,435,402.79	\$4,111,011.07	\$4,111,011.07	\$0.00	\$2,324,391.72	\$4,111,011.07	\$4,138,665.27	-\$27,654.29
100	Pensiones	\$554,312.83	\$0.00	\$554,312.83	\$369,140.39	\$185,172.44	\$0.00	\$185,172.44	\$369,140.39	\$370,595.86	-\$1,455.47
01	PENSIONES DEL PERSONAL DE BASE	\$554,312.83	\$0.00	\$554,312.83	\$369,140.39	\$185,172.44	\$0.00	\$185,172.44	\$369,140.39	\$370,595.86	-\$1,455.47
100	Jubilaciones	\$5,881,089.96	\$0.00	\$5,881,089.96	\$2,139,219.28	\$3,741,870.68	\$0.00	\$2,139,219.28	\$3,741,870.68	\$3,768,069.41	-\$26,198.73
01	JUBILACIONES DEL PERSONAL DE BASE	\$5,881,089.96	\$0.00	\$5,881,089.96	\$2,139,219.28	\$3,741,870.68	\$0.00	\$2,139,219.28	\$3,741,870.68	\$3,768,069.41	-\$26,198.73
300	BIENES MUEBLES, INMUEBLES E INTANGIBLE	\$190,000.00	\$45,000.00	\$235,000.00	\$149,879.18	\$85,120.82	\$0.00	\$149,879.18	\$85,120.82	\$88,482.03	-\$3,361.21
100	MOBILIARIO Y EQUIPO DE ADMINISTRACION	\$170,000.00	\$20,000.00	\$190,000.00	\$130,966.86	\$59,033.14	\$0.00	\$130,966.86	\$59,033.14	\$62,394.35	-\$3,361.21
00	Muebles de oficina y estantería	\$20,000.00	\$0.00	\$20,000.00	\$10,266.86	\$9,733.14	\$0.00	\$10,266.86	\$9,733.14	\$9,733.14	\$0.00
07	MOBILIARIO Y EQUIPO	\$20,000.00	\$0.00	\$20,000.00	\$10,266.86	\$9,733.14	\$0.00	\$10,266.86	\$9,733.14	\$9,733.14	\$0.00



**MUNICIPIO DE SANTA MARÍA DEL ORO
NAYARIT**

Estado del Ejercicio del Presupuesto por Proyecto/Proceso - Fuente Financiamiento Al 30/sep/2022

Fecha y hora de Impresión | 31/oct/2022
01:48 p. m.

Jefe TESORERO
Rep: rptEstadoPresupuestoEgresos_PY_FF

Objeto del Gasto	Proyecto / Proceso	Aprobado	Ampliaciones / (reducciones)	Presupuesto Vigente	Presupuesto Disponible para Comprometer		Devengado	Comprometido No Devengado	Presupuesto Sin Devengar	Ejercido	Pagado	Cuentas por Pagar Deud.
					Comprometido	Disponible para Comprometer						
300	Equipo de cómputo y de tecnologías de la información	\$150,000.00	\$0.00	\$150,000.00	\$37,236.00	\$112,764.00	\$37,236.00	\$0.00	\$112,764.00	\$37,236.00	\$37,236.00	\$0.00
303	EQUIPO DE COMPUTACIÓN	\$150,000.00	\$0.00	\$150,000.00	\$37,236.00	\$112,764.00	\$37,236.00	\$0.00	\$112,764.00	\$37,236.00	\$37,236.00	\$0.00
300	Otros mobiliarios y equipos de administración	\$0.00	\$20,000.00	\$20,000.00	\$12,064.00	\$7,936.00	\$12,064.00	\$0.00	\$7,936.00	\$12,064.00	\$15,425.21	-\$3,361.21
308	OTRO MOBILIARIO Y EQUIPO	\$0.00	\$20,000.00	\$20,000.00	\$12,064.00	\$7,936.00	\$12,064.00	\$0.00	\$7,936.00	\$12,064.00	\$15,425.21	-\$3,361.21
700	MAQUINARIA, OTROS EQUIPOS Y HERRAMIENTAS	\$0.00	\$25,000.00	\$25,000.00	\$20,118.90	\$4,881.10	\$20,118.90	\$0.00	\$4,881.10	\$20,118.90	\$20,118.90	\$0.00
500	Equipo de comunicación y telecomunicación	\$0.00	\$20,000.00	\$20,000.00	\$19,070.40	\$929.60	\$19,070.40	\$0.00	\$929.60	\$19,070.40	\$19,070.40	\$0.00
502	EQUIPO DE COMUNICACIÓN	\$0.00	\$20,000.00	\$20,000.00	\$19,070.40	\$929.60	\$19,070.40	\$0.00	\$929.60	\$19,070.40	\$19,070.40	\$0.00
300	Equipos de generación eléctrica, aparatos y accesorios e	\$0.00	\$5,000.00	\$5,000.00	\$1,048.50	\$3,951.50	\$1,048.50	\$0.00	\$3,951.50	\$1,048.50	\$1,048.50	\$0.00
304	EQUIPOS, APARATOS Y ACCESORIOS ELÉCTRICOS	\$0.00	\$5,000.00	\$5,000.00	\$1,048.50	\$3,951.50	\$1,048.50	\$0.00	\$3,951.50	\$1,048.50	\$1,048.50	\$0.00
300	ACTIVOS INTANGIBLES	\$20,000.00	\$0.00	\$20,000.00	\$5,968.78	\$14,031.22	\$5,968.78	\$0.00	\$14,031.22	\$5,968.78	\$5,968.78	\$0.00
700	Licencias informáticas e intelectuales	\$20,000.00	\$0.00	\$20,000.00	\$5,968.78	\$14,031.22	\$5,968.78	\$0.00	\$14,031.22	\$5,968.78	\$5,968.78	\$0.00
701	LICENCIAS INFORMÁTICAS E INTELECTUALES	\$20,000.00	\$0.00	\$20,000.00	\$5,968.78	\$14,031.22	\$5,968.78	\$0.00	\$14,031.22	\$5,968.78	\$5,968.78	\$0.00
PARTICIPACIONES FEDERALES (Ramo : 252 FONDO DE APORTACIONES PARA EL FORTALECIMIENTO MUNICIPAL (FORTAMUN))		\$23,308,024.43	-\$679,998.00	\$22,628,026.43	\$14,031,767.04	\$8,597,259.39	\$14,031,767.04	\$0.00	\$8,597,259.39	\$14,031,767.04	\$14,642,353.29	-\$610,366.25
000	SERVICIOS GENERALES	\$1,830,000.00	\$0.00	\$1,830,000.00	\$1,798,645.00	\$31,355.00	\$1,798,645.00	\$0.00	\$31,355.00	\$1,798,645.00	\$2,099,792.00	-\$301,147.00
000	SERVICIOS BASICOS	\$1,800,000.00	\$0.00	\$1,800,000.00	\$1,783,528.00	\$16,472.00	\$1,783,528.00	\$0.00	\$16,472.00	\$1,783,528.00	\$2,084,675.00	-\$301,147.00
00	ENERGÍA ELÉCTRICA	\$1,800,000.00	\$0.00	\$1,800,000.00	\$1,783,528.00	\$16,472.00	\$1,783,528.00	\$0.00	\$16,472.00	\$1,783,528.00	\$2,084,675.00	-\$301,147.00
01	ENERGÍA ELÉCTRICA	\$1,800,000.00	\$0.00	\$1,800,000.00	\$1,783,528.00	\$16,472.00	\$1,783,528.00	\$0.00	\$16,472.00	\$1,783,528.00	\$2,084,675.00	-\$301,147.00
000	OTROS SERVICIOS GENERALES	\$30,000.00	\$0.00	\$30,000.00	\$15,117.00	\$14,883.00	\$15,117.00	\$0.00	\$14,883.00	\$15,117.00	\$15,117.00	\$0.00
000	IMPUESTOS Y DERECHOS	\$30,000.00	\$0.00	\$30,000.00	\$15,117.00	\$14,883.00	\$15,117.00	\$0.00	\$14,883.00	\$15,117.00	\$15,117.00	\$0.00
002	OTROS IMPUESTOS Y DERECHOS	\$30,000.00	\$0.00	\$30,000.00	\$15,117.00	\$14,883.00	\$15,117.00	\$0.00	\$14,883.00	\$15,117.00	\$15,117.00	\$0.00
FONDO DE APORTACIONES PARA EL FI		\$1,830,000.00	\$0.00	\$1,830,000.00	\$1,798,645.00	\$31,355.00	\$1,798,645.00	\$0.00	\$31,355.00	\$1,798,645.00	\$2,099,792.00	-\$301,147.00
TESORERIA MUNICIPAL		\$33,887,183.80	-\$2,030.89...	\$31,856,189.80	\$16,102,198.08	\$15,810,991.72	\$16,102,198.08	\$0.00	\$15,753,991...	\$16,102,198.08	\$17,017,244.33	-\$915,046.25

PRG05 CONTRALORÍA MUNICIPAL

111 RECURSOS FISCALES

00	MATERIALES Y SUMINISTROS	\$50,000.00	\$1.00	\$50,001.00	\$0.00	\$50,001.00	\$0.00	\$0.00	\$50,001.00	\$0.00	\$3,369.00	-\$3,369.00
00	MATERIALES DE ADMINISTRACION, EMISION DE DO	\$35,000.00	\$0.00	\$35,000.00	\$0.00	\$35,000.00	\$0.00	\$0.00	\$35,000.00	\$0.00	\$0.00	\$0.00
00	MATERIALES, ÚTILES Y EQUIPOS MENORES DE OFI	\$10,000.00	\$0.00	\$10,000.00	\$0.00	\$10,000.00	\$0.00	\$0.00	\$10,000.00	\$0.00	\$0.00	\$0.00
02	ARTÍCULOS Y MATERIAL DE OFICINA	\$5,000.00	\$0.00	\$5,000.00	\$0.00	\$5,000.00	\$0.00	\$0.00	\$5,000.00	\$0.00	\$0.00	\$0.00
06	PRODUCTOS DE PAPEL Y HULE PARA USO EN OFI	\$5,000.00	\$0.00	\$5,000.00	\$0.00	\$5,000.00	\$0.00	\$0.00	\$5,000.00	\$0.00	\$0.00	\$0.00



**MUNICIPIO DE SANTA MARÍA DEL ORO
NAYARIT**

Estado del Ejercicio del Presupuesto por Proyecto/Proceso - Fuente Financiamiento 30/sep/2022

Fecha y hora de Impresión 31/oct/2022 01:48 p. m.

Rep: rptEstadoPresupuestoEgresos_PY_FF

Objeto del Gasto	Proyecto / Proceso	Aprobado	Ampliaciones / (Reducciones)	Presupuesto Vigente	Comprometido	Presupuesto Disponible para Comprometer		Devengado	Comprometido No Devengado	Presupuesto Sin Devenegar	Ejercido	Pagado	Cuentas por Pagar Deud.
						Disponibilidad	Comprometido						
100	MATERIALES, ÚTILES Y EQUIPOS MENORES DE TET	\$10,000.00	\$0.00	\$10,000.00	\$0.00	\$10,000.00	\$0.00	\$0.00	\$0.00	\$10,000.00	\$0.00	\$0.00	\$0.00
101	SUMINISTROS INFORMÁTICOS	\$10,000.00	\$0.00	\$10,000.00	\$0.00	\$10,000.00	\$0.00	\$0.00	\$0.00	\$10,000.00	\$0.00	\$0.00	\$0.00
300	MATERIAL DE LIMPIEZA	\$15,000.00	\$0.00	\$15,000.00	\$0.00	\$15,000.00	\$0.00	\$0.00	\$0.00	\$15,000.00	\$0.00	\$0.00	\$0.00
301	MATERIALES Y ARTÍCULOS DE LIMPIEZA	\$5,000.00	\$0.00	\$5,000.00	\$0.00	\$5,000.00	\$0.00	\$0.00	\$0.00	\$5,000.00	\$0.00	\$0.00	\$0.00
302	PRODUCTOS DE PAPEL PARA LIMPIEZA	\$5,000.00	\$0.00	\$5,000.00	\$0.00	\$5,000.00	\$0.00	\$0.00	\$0.00	\$5,000.00	\$0.00	\$0.00	\$0.00
303	PRODUCTOS TEXTILES PARA LIMPIEZA	\$5,000.00	\$0.00	\$5,000.00	\$0.00	\$5,000.00	\$0.00	\$0.00	\$0.00	\$5,000.00	\$0.00	\$0.00	\$0.00
100	ALIMENTOS Y UTENSILIOS	\$15,000.00	\$0.00	\$15,000.00	\$0.00	\$15,000.00	\$0.00	\$0.00	\$0.00	\$15,000.00	\$0.00	\$0.00	\$0.00
00	PRODUCTOS ALIMENTICIOS PARA PERSONAS	\$10,000.00	\$0.00	\$10,000.00	\$0.00	\$10,000.00	\$0.00	\$0.00	\$0.00	\$10,000.00	\$0.00	\$0.00	\$0.00
05	PRODUCTOS DIVERSOS PARA ALIMENTACIÓN DE P	\$10,000.00	\$0.00	\$10,000.00	\$0.00	\$10,000.00	\$0.00	\$0.00	\$0.00	\$10,000.00	\$0.00	\$0.00	\$0.00
100	UTENSILIOS PARA EL SERVICIO DE ALIMENTACIÓN	\$5,000.00	\$0.00	\$5,000.00	\$0.00	\$5,000.00	\$0.00	\$0.00	\$0.00	\$5,000.00	\$0.00	\$0.00	\$0.00
101	UTENSILIOS DIVERSOS DE CARÁCTER COMERCIAL	\$5,000.00	\$0.00	\$5,000.00	\$0.00	\$5,000.00	\$0.00	\$0.00	\$0.00	\$5,000.00	\$0.00	\$0.00	\$0.00
100	VESTUARIO, BLANCOS, PRENDAS DE PROTECCION	\$0.00	\$1.00	\$1.00	\$0.00	\$1.00	\$1.00	\$0.00	\$0.00	\$1.00	\$0.00	\$3,369.00	-\$3,369.00
00	VESTUARIO Y UNIFORMES	\$0.00	\$1.00	\$1.00	\$0.00	\$1.00	\$1.00	\$0.00	\$0.00	\$1.00	\$0.00	\$3,369.00	-\$3,369.00
06	PRODUCTOS TEXTILES ADQUIRIDOS COMO VESTU.	\$0.00	\$1.00	\$1.00	\$0.00	\$1.00	\$1.00	\$0.00	\$0.00	\$1.00	\$0.00	\$3,369.00	-\$3,369.00
RECURSOS FISCALES		\$50,000.00	\$1.00	\$50,001.00	\$0.00	\$50,001.00	\$0.00	\$0.00	\$0.00	\$50,001.00	\$0.00	\$3,369.00	-\$3,369.00
151 PARTICIPACIONES FEDERALES (Ramo 28)													
100	SERVICIOS PERSONALES	\$1,668,646.28	\$0.00	\$1,668,646.28	\$952,599.41	\$716,046.87	\$952,599.41	\$0.00	\$0.00	\$716,046.87	\$952,599.41	\$1,049,927.73	-\$97,328.32
100	REMUNERACIONES AL PERSONAL DE CARACTER PI	\$1,195,442.15	\$0.00	\$1,195,442.15	\$790,335.02	\$405,107.13	\$790,335.02	\$0.00	\$0.00	\$405,107.13	\$790,335.02	\$876,934.34	-\$86,599.32
100	SUELDOS BASE AL PERSONAL PERMANENTE	\$1,195,442.15	\$0.00	\$1,195,442.15	\$790,335.02	\$405,107.13	\$790,335.02	\$0.00	\$0.00	\$405,107.13	\$790,335.02	\$876,934.34	-\$86,599.32
101	SUELDOS AL PERSONAL DE BASE	\$136,854.60	\$0.00	\$136,854.60	\$102,640.50	\$34,214.10	\$102,640.50	\$0.00	\$0.00	\$34,214.10	\$102,640.50	\$102,640.50	\$0.00
102	SUELDOS AL PERSONAL DE CONFIANZA	\$1,056,000.00	\$0.00	\$1,056,000.00	\$687,694.52	\$368,305.48	\$687,694.52	\$0.00	\$0.00	\$368,305.48	\$687,694.52	\$774,293.84	-\$86,599.32
106	AJUSTE DE CALENDARIO	\$2,587.55	\$0.00	\$2,587.55	\$0.00	\$2,587.55	\$0.00	\$0.00	\$0.00	\$2,587.55	\$0.00	\$0.00	\$0.00
100	REMUNERACIONES ADICIONALES Y ESPECIALES	\$307,053.67	\$0.00	\$307,053.67	\$60,325.11	\$246,728.56	\$60,325.11	\$0.00	\$0.00	\$246,728.56	\$60,325.11	\$67,054.11	-\$6,729.00
00	PRIMAS POR AÑOS DE SERVICIOS EFECTIVOS PREI	\$8,702.04	\$0.00	\$8,702.04	\$6,526.44	\$2,175.60	\$6,526.44	\$0.00	\$0.00	\$2,175.60	\$6,526.44	\$6,526.44	\$0.00
01	PRIMAS POR AÑOS DE SERVICIOS PRESTADOS	\$8,702.04	\$0.00	\$8,702.04	\$6,526.44	\$2,175.60	\$6,526.44	\$0.00	\$0.00	\$2,175.60	\$6,526.44	\$6,526.44	\$0.00
100	PRIMAS DE VACACIONES, DOMINICAL Y GRATIFICA	\$193,603.63	\$0.00	\$193,603.63	\$0.00	\$193,603.63	\$0.00	\$0.00	\$0.00	\$193,603.63	\$0.00	\$0.00	\$0.00
103	GRATIFICACIÓN DE FIN DE AÑO	\$193,603.63	\$0.00	\$193,603.63	\$0.00	\$193,603.63	\$0.00	\$0.00	\$0.00	\$193,603.63	\$0.00	\$0.00	\$0.00
00	COMPENSACIONES	\$104,748.00	\$0.00	\$104,748.00	\$53,798.67	\$50,949.33	\$53,798.67	\$0.00	\$0.00	\$50,949.33	\$53,798.67	\$80,527.67	-\$6,729.00
01	COMPENSACIONES ORDINARIAS	\$104,748.00	\$0.00	\$104,748.00	\$53,798.67	\$50,949.33	\$53,798.67	\$0.00	\$0.00	\$50,949.33	\$53,798.67	\$80,527.67	-\$6,729.00
100	OTRAS PRESTACIONES SOCIALES Y ECONOMICAS	\$166,150.46	\$0.00	\$166,150.46	\$101,939.28	\$64,211.18	\$101,939.28	\$0.00	\$0.00	\$64,211.18	\$101,939.28	\$105,939.28	-\$4,000.00
00	CUOTAS PARA EL FONDO DE AHORRO Y FONDO DE	\$13,041.27	\$0.00	\$13,041.27	\$9,780.66	\$3,260.61	\$9,780.66	\$0.00	\$0.00	\$3,260.61	\$9,780.66	\$9,780.66	\$0.00
01	CUOTAS PARA EL FONDO DE AHORRO Y FONDO DE	\$13,041.27	\$0.00	\$13,041.27	\$9,780.66	\$3,260.61	\$9,780.66	\$0.00	\$0.00	\$3,260.61	\$9,780.66	\$9,780.66	\$0.00
00	PRESTACIONES CONTRACTUALES	\$153,108.19	\$0.00	\$153,108.19	\$92,158.62	\$60,950.57	\$92,158.62	\$0.00	\$0.00	\$60,950.57	\$92,158.62	\$96,158.62	-\$4,000.00



**MUNICIPIO DE SANTA MARÍA DEL ORO
NAYARIT**

Estado del Ejercicio del Presupuesto por Proyecto/Proceso - Fuente Financiamiento al 30/sep./2022

Fecha y hora de Impresión 31/oct./2022 01:48 p. m.

RSR: TESORERO
Rpt: rptEstadoPresupuestoEgresos_PY_FF

Código	Proyecto / Proceso Objeto del Gasto	Aprobado	Ampliaciones / (Reducciones)	Presupuesto Disponible para		Devengado	Cometido No Devengado	Presupuesto Sin Devenegar	Ejercido	Pagado	Cuentas por Pagar Deud.
				Comprometido	Comprometer						
101	PRESTACIONES AL PERSONAL DE BASE	\$100,609.19	\$0.00	\$100,609.19	\$40,450.57	\$60,158.62	\$0.00	\$40,450.57	\$60,158.62	\$60,158.62	\$0.00
102	PRESTACIONES AL PERSONAL DE CONFIANZA	\$52,500.00	\$0.00	\$52,500.00	\$20,500.00	\$32,000.00	\$0.00	\$20,500.00	\$32,000.00	\$36,000.00	-\$4,000.00
100	MATERIALES Y SUMINISTROS	\$106,000.00	\$5,000.00	\$111,000.00	\$94,776.63	\$16,223.37	\$0.00	\$94,776.63	\$16,223.37	\$16,223.37	\$0.00
100	MATERIALES DE ADMINISTRACION, EMISION DE DO	\$10,000.00	\$5,000.00	\$15,000.00	\$5,433.88	\$9,566.12	\$0.00	\$5,433.88	\$9,566.12	\$9,566.12	\$0.00
100	MATERIALES, ÚTILES Y EQUIPOS MENORES DE OFI	\$10,000.00	\$0.00	\$10,000.00	\$3,217.88	\$6,782.12	\$0.00	\$3,217.88	\$6,782.12	\$6,782.12	\$0.00
102	ARTÍCULOS Y MATERIAL DE OFICINA	\$10,000.00	\$0.00	\$10,000.00	\$3,217.88	\$6,782.12	\$0.00	\$3,217.88	\$6,782.12	\$6,782.12	\$0.00
100	MATERIALES, ÚTILES Y EQUIPOS MENORES DE TEI	\$0.00	\$5,000.00	\$5,000.00	\$2,216.00	\$2,784.00	\$0.00	\$2,216.00	\$2,784.00	\$2,784.00	\$0.00
101	SUMINISTROS INFORMÁTICOS	\$0.00	\$5,000.00	\$5,000.00	\$2,216.00	\$2,784.00	\$0.00	\$2,216.00	\$2,784.00	\$2,784.00	\$0.00
100	ALIMENTOS Y UTENSILIOS	\$25,000.00	\$0.00	\$25,000.00	\$23,388.00	\$1,612.00	\$0.00	\$23,388.00	\$1,612.00	\$1,612.00	\$0.00
100	PRODUCTOS ALIMENTICIOS PARA PERSONAS	\$25,000.00	\$0.00	\$25,000.00	\$23,388.00	\$1,612.00	\$0.00	\$23,388.00	\$1,612.00	\$1,612.00	\$0.00
105	PRODUCTOS DIVERSOS PARA ALIMENTACION DE P	\$25,000.00	\$0.00	\$25,000.00	\$23,388.00	\$1,612.00	\$0.00	\$23,388.00	\$1,612.00	\$1,612.00	\$0.00
100	COMBUSTIBLES, LUBRICANTES Y ADITIVOS	\$60,000.00	\$0.00	\$60,000.00	\$5,045.25	\$5,045.25	\$0.00	\$5,045.25	\$5,045.25	\$5,045.25	\$0.00
00	COMBUSTIBLES, LUBRICANTES Y ADITIVOS	\$60,000.00	\$0.00	\$60,000.00	\$5,045.25	\$5,045.25	\$0.00	\$5,045.25	\$5,045.25	\$5,045.25	\$0.00
01	COMBUSTIBLES, LUBRICANTES Y ADITIVOS	\$60,000.00	\$0.00	\$60,000.00	\$5,045.25	\$5,045.25	\$0.00	\$5,045.25	\$5,045.25	\$5,045.25	\$0.00
100	VESTUARIO, BLANCOS, PRENDAS DE PROTECCION	\$5,000.00	\$0.00	\$5,000.00	\$0.00	\$0.00	\$0.00	\$0.00	\$0.00	\$0.00	\$0.00
00	VESTUARIO Y UNIFORMES	\$5,000.00	\$0.00	\$5,000.00	\$0.00	\$0.00	\$0.00	\$0.00	\$0.00	\$0.00	\$0.00
06	PRODUCTOS TEXTILES ADQUIRIDOS COMO VESTU,	\$5,000.00	\$0.00	\$5,000.00	\$0.00	\$0.00	\$0.00	\$0.00	\$0.00	\$0.00	\$0.00
100	HERRAMIENTAS, REFACCIONES Y ACCESORIOS MEI	\$6,000.00	\$0.00	\$6,000.00	\$6,000.00	\$0.00	\$0.00	\$6,000.00	\$0.00	\$0.00	\$0.00
100	REFACCIONES Y ACCESORIOS MENORES DE EQUI	\$6,000.00	\$0.00	\$6,000.00	\$6,000.00	\$0.00	\$0.00	\$6,000.00	\$0.00	\$0.00	\$0.00
103	REFACCIONES Y ACCESORIOS MENORES DE CARÁ	\$6,000.00	\$0.00	\$6,000.00	\$6,000.00	\$0.00	\$0.00	\$6,000.00	\$0.00	\$0.00	\$0.00
100	SERVICIOS GENERALES	\$51,290.00	\$1.00	\$51,291.00	\$61,291.00	\$0.00	\$0.00	\$61,291.00	\$0.00	\$4,471.82	-\$4,471.82
100	SERVICIOS PROFESIONALES, CIENTIFICOS, TECNIC	\$41,290.00	\$1.00	\$41,291.00	\$41,291.00	\$0.00	\$0.00	\$41,291.00	\$0.00	\$689.04	-\$689.04
100	SERVICIOS DE APOYO ADMINISTRATIVO, TRADUCC	\$0.00	\$1.00	\$1.00	\$1.00	\$0.00	\$0.00	\$1.00	\$0.00	\$689.04	-\$689.04
103	IMPRESIONES DE DOCTOS.OFICIALES PARA LA PR	\$0.00	\$1.00	\$1.00	\$1.00	\$0.00	\$0.00	\$1.00	\$0.00	\$689.04	-\$689.04
100	SERVICIOS PROFESIONALES, CIENTIFICOS Y TÉCNI	\$41,290.00	\$0.00	\$41,290.00	\$41,290.00	\$0.00	\$0.00	\$41,290.00	\$0.00	\$0.00	\$0.00
101	SUBCONTRATACION DE SERVICIOS CON TERCERO	\$41,290.00	\$0.00	\$41,290.00	\$41,290.00	\$0.00	\$0.00	\$41,290.00	\$0.00	\$0.00	\$0.00
100	SERVICIOS DE INSTALACION, REPARACION, MANTE	\$10,000.00	\$0.00	\$10,000.00	\$10,000.00	\$0.00	\$0.00	\$10,000.00	\$0.00	\$0.00	\$0.00
100	REPARACION Y MANTENIMIENTO DE EQUIPO DE TR	\$10,000.00	\$0.00	\$10,000.00	\$10,000.00	\$0.00	\$0.00	\$10,000.00	\$0.00	\$0.00	\$0.00
101	REPARACION Y MANTENIMIENTO DE EQUIPO DE TR	\$10,000.00	\$0.00	\$10,000.00	\$10,000.00	\$0.00	\$0.00	\$10,000.00	\$0.00	\$0.00	\$0.00
100	OTROS SERVICIOS GENERALES	\$10,000.00	\$0.00	\$10,000.00	\$10,000.00	\$0.00	\$0.00	\$10,000.00	\$0.00	\$3,782.78	-\$3,782.78
100	OTROS SERVICIOS GENERALES	\$10,000.00	\$0.00	\$10,000.00	\$10,000.00	\$0.00	\$0.00	\$10,000.00	\$0.00	\$3,782.78	-\$3,782.78
101	SERVICIOS DE ALIMENTACION	\$10,000.00	\$0.00	\$10,000.00	\$10,000.00	\$0.00	\$0.00	\$10,000.00	\$0.00	\$3,782.78	-\$3,782.78
100	BIENES MUEBLES, INMUEBLES E INTANGIBLE	\$0.00	\$1.00	\$1.00	\$1.00	\$0.00	\$0.00	\$1.00	\$0.00	\$7,412.40	-\$7,412.40



MUNICIPIO DE SANTA MARÍA DEL ORO
NAYARIT

Estado del Ejercicio del Presupuesto por Proyecto/Proceso - Fuente Financiamiei. Al 30/sep./2022

Fecha y hora de Impresión 31/oct./2022 01:48 p. m.

usr: TESORERO
rep: rptEstadoPresupuestoEgresos_PY_FF

Objeto del Gasto	Proyecto / Proceso	Aprobado	Ampliaciones / (Reducciones)	Presupuesto Vigente	Comprometido	Presupuesto Disponible para Comprometer		Devengado	Comprometido No Devengado	Presupuesto Sin Devenegar	Ejercido	Pagado	Cuentas por Pagar Deud.
						Comprometido	Disponibles para Comprometer						
100 MOBILIARIO Y EQUIPO DE ADMINISTRACION		\$0.00	\$1.00	\$1.00	\$0.00	\$1.00	\$0.00	\$0.00	\$0.00	\$1.00	\$0.00	\$7,412.40	-\$7,412.40
100 Otros mobiliarios y equipos de administración		\$0.00	\$1.00	\$1.00	\$0.00	\$1.00	\$0.00	\$0.00	\$0.00	\$1.00	\$0.00	\$7,412.40	-\$7,412.40
108 OTRO MOBILIARIO Y EQUIPO		\$0.00	\$1.00	\$1.00	\$0.00	\$1.00	\$0.00	\$0.00	\$0.00	\$1.00	\$0.00	\$7,412.40	-\$7,412.40
PARTICIPACIONES FEDERALES (Ramo 1)		\$1,835,936.28	\$5,002.00	\$1,840,938.28	\$968,822.78	\$872,115.50	\$968,822.78	\$0.00	\$872,115.50	\$1,078,035.32	\$968,822.78	\$1,078,035.32	-\$109,212.54
CONTRALORIA MUNICIPAL		\$1,885,936.28	\$5,003.00	\$1,890,939.28	\$968,822.78	\$922,116.50	\$968,822.78	\$0.00	\$922,116.50	\$1,081,404.32	\$968,822.78	\$1,081,404.32	-\$112,881.54
PRG06 DIRECCIÓN DE INFRAESTRUCTURA Y BIENESTAR													
111 RECURSOS FISCALES													
100 SERVICIOS PERSONALES		\$0.00	\$1.00	\$1.00	\$0.00	\$1.00	\$0.00	\$0.00	\$0.00	\$1.00	\$0.00	\$1,800.00	-\$1,800.00
100 REMUNERACIONES AL PERSONAL DE CARACTER TI		\$0.00	\$1.00	\$1.00	\$0.00	\$1.00	\$0.00	\$0.00	\$0.00	\$1.00	\$0.00	\$1,800.00	-\$1,800.00
100 SUELDOS BASE AL PERSONAL EVENTUAL		\$0.00	\$1.00	\$1.00	\$0.00	\$1.00	\$0.00	\$0.00	\$0.00	\$1.00	\$0.00	\$1,800.00	-\$1,800.00
101 SUELDOS AL PERSONAL EVENTUAL		\$0.00	\$1.00	\$1.00	\$0.00	\$1.00	\$0.00	\$0.00	\$0.00	\$1.00	\$0.00	\$1,800.00	-\$1,800.00
100 MATERIALES Y SUMINISTROS		\$1,729,083.64	\$4.00	\$1,729,087.64	\$13,447.80	\$1,715,639.84	\$13,447.80	\$0.00	\$1,715,639.84	\$99,936.33	\$13,447.80	\$99,936.33	-\$46,486.63
100 MATERIALES DE ADMINISTRACION, EMISION DE DO		\$100,000.00	\$1.00	\$100,001.00	\$0.00	\$100,001.00	\$0.00	\$0.00	\$0.00	\$100,001.00	\$0.00	\$469.00	-\$469.00
00 MATERIALES, ÚTILES Y EQUIPOS MENORES DE OFI		\$50,000.00	\$0.00	\$50,000.00	\$0.00	\$50,000.00	\$0.00	\$0.00	\$0.00	\$50,000.00	\$0.00	\$0.00	\$0.00
02 ARTICULOS Y MATERIAL DE OFICINA		\$20,000.00	\$0.00	\$20,000.00	\$0.00	\$20,000.00	\$0.00	\$0.00	\$0.00	\$20,000.00	\$0.00	\$0.00	\$0.00
06 PRODUCTOS DE PAPEL Y HULE PARA USO EN OFI		\$30,000.00	\$0.00	\$30,000.00	\$0.00	\$30,000.00	\$0.00	\$0.00	\$0.00	\$30,000.00	\$0.00	\$0.00	\$0.00
00 MATERIALES Y ÚTILES DE IMPRESIÓN Y REPRODUC		\$30,000.00	\$0.00	\$30,000.00	\$0.00	\$30,000.00	\$0.00	\$0.00	\$0.00	\$30,000.00	\$0.00	\$0.00	\$0.00
101 MATERIALES PARA IMPRESIÓN Y REPRODUCCIÓN		\$30,000.00	\$0.00	\$30,000.00	\$0.00	\$30,000.00	\$0.00	\$0.00	\$0.00	\$30,000.00	\$0.00	\$0.00	\$0.00
100 MATERIALES, ÚTILES Y EQUIPOS MENORES DE TEL		\$0.00	\$1.00	\$1.00	\$0.00	\$1.00	\$0.00	\$0.00	\$0.00	\$1.00	\$0.00	\$469.00	-\$469.00
101 SUMINISTROS INFORMÁTICOS		\$0.00	\$1.00	\$1.00	\$0.00	\$1.00	\$0.00	\$0.00	\$0.00	\$1.00	\$0.00	\$469.00	-\$469.00
100 MATERIAL DE LIMPIEZA		\$20,000.00	\$0.00	\$20,000.00	\$0.00	\$20,000.00	\$0.00	\$0.00	\$0.00	\$20,000.00	\$0.00	\$0.00	\$0.00
101 MATERIALES Y ARTICULOS DE LIMPIEZA		\$10,000.00	\$0.00	\$10,000.00	\$0.00	\$10,000.00	\$0.00	\$0.00	\$0.00	\$10,000.00	\$0.00	\$0.00	\$0.00
102 PRODUCTOS DE PAPEL PARA LIMPIEZA		\$5,000.00	\$0.00	\$5,000.00	\$0.00	\$5,000.00	\$0.00	\$0.00	\$0.00	\$5,000.00	\$0.00	\$0.00	\$0.00
103 PRODUCTOS TEXTILES PARA LIMPIEZA		\$5,000.00	\$0.00	\$5,000.00	\$0.00	\$5,000.00	\$0.00	\$0.00	\$0.00	\$5,000.00	\$0.00	\$0.00	\$0.00
100 ALIMENTOS Y UTENSILIOS		\$30,000.00	\$0.00	\$30,000.00	\$623.00	\$29,377.00	\$623.00	\$0.00	\$623.00	\$29,377.00	\$623.00	\$2,823.00	-\$2,200.00
00 PRODUCTOS ALIMENTICIOS PARA PERSONAS		\$25,000.00	\$0.00	\$25,000.00	\$623.00	\$24,377.00	\$623.00	\$0.00	\$623.00	\$24,377.00	\$623.00	\$2,823.00	-\$2,200.00
05 PRODUCTOS DIVERSOS PARA ALIMENTACIÓN DE P		\$25,000.00	\$0.00	\$25,000.00	\$623.00	\$24,377.00	\$623.00	\$0.00	\$623.00	\$24,377.00	\$623.00	\$2,823.00	-\$2,200.00
100 UTENSILIOS PARA EL SERVICIO DE ALIMENTACIÓN		\$5,000.00	\$0.00	\$5,000.00	\$0.00	\$5,000.00	\$0.00	\$0.00	\$0.00	\$5,000.00	\$0.00	\$0.00	\$0.00
101 UTENSILIOS DIVERSOS DE CARACTER COMERCIAL		\$5,000.00	\$0.00	\$5,000.00	\$0.00	\$5,000.00	\$0.00	\$0.00	\$0.00	\$5,000.00	\$0.00	\$0.00	\$0.00
100 MATERIALES Y ARTICULOS DE CONSTRUCCION Y D		\$975,083.64	\$1.00	\$975,084.64	\$0.00	\$975,084.64	\$0.00	\$0.00	\$0.00	\$975,084.64	\$0.00	\$18,609.25	-\$18,609.25



**MUNICIPIO DE SANTA MARÍA DEL ORO
NAYARIT**

Estado del Ejercicio del Presupuesto por Proyecto/Proceso - Fuente Financiamier. Al 30/sep./2022

Fecha y hora de Impresión | 31/oct./2022 | 01:48 p. m.

usr.: TESORERO
rep.: rptEstadoPresupuestoEgresos_PV_FF

Objeto del Gasto	Aprobado	Ampliaciones / (Reducciones)	Presupuesto Vigente	Presupuesto Disponible para Comprometer	Devengado	Comprometido No Devengado	Presupuesto Sin Devenegar	Ejercido	Pagado	Cuentas por Pagar Deud.	
										Pagar Deud.	Pagar Deud.
00 PRODUCTOS MINERALES NO METÁLICOS	\$164,033.40	\$0.00	\$164,033.40	\$164,033.40	\$0.00	\$0.00	\$164,033.40	\$0.00	\$0.00	\$0.00	\$0.00
02 MINERALES PARA CONSTRUCCIÓN Y REPARACIÓN	\$139,241.80	\$0.00	\$139,241.80	\$139,241.80	\$0.00	\$0.00	\$139,241.80	\$0.00	\$0.00	\$0.00	\$0.00
03 PRODUCTOS MINERALES PARA CONSTRUCCIÓN Y I	\$24,791.60	\$0.00	\$24,791.60	\$24,791.60	\$0.00	\$0.00	\$24,791.60	\$0.00	\$0.00	\$0.00	\$0.00
00 CEMENTO Y PRODUCTOS DE CONCRETO	\$85,264.00	\$0.00	\$85,264.00	\$85,264.00	\$0.00	\$0.00	\$85,264.00	\$0.00	\$0.00	\$0.00	\$0.00
01 CEMENTO Y PRODUCTOS DE CONCRETO	\$85,264.00	\$0.00	\$85,264.00	\$85,264.00	\$0.00	\$0.00	\$85,264.00	\$0.00	\$0.00	\$0.00	\$0.00
00 MADERA Y PRODUCTOS DE MADERA	\$50,000.00	\$0.00	\$50,000.00	\$50,000.00	\$0.00	\$0.00	\$50,000.00	\$0.00	\$0.00	\$0.00	\$0.00
01 MADERA Y PRODUCTOS DE MADERA	\$50,000.00	\$0.00	\$50,000.00	\$50,000.00	\$0.00	\$0.00	\$50,000.00	\$0.00	\$0.00	\$0.00	\$0.00
00 MATERIAL ELÉCTRICO Y ELECTRÓNICO	\$205,786.24	\$0.00	\$205,786.24	\$205,786.24	\$0.00	\$0.00	\$205,786.24	\$0.00	\$0.00	\$0.00	\$0.00
01 ACCESORIOS Y MATERIAL ELÉCTRICO	\$205,786.24	\$0.00	\$205,786.24	\$205,786.24	\$0.00	\$0.00	\$205,786.24	\$0.00	\$0.00	\$0.00	\$0.00
00 ARTICULOS METÁLICOS PARA LA CONSTRUCCIÓN	\$125,000.00	\$0.00	\$125,000.00	\$125,000.00	\$0.00	\$0.00	\$125,000.00	\$0.00	\$0.00	\$0.00	\$0.00
03 PRODUCTOS MINERALES PARA LA CONSTRUCCIÓN	\$60,000.00	\$0.00	\$60,000.00	\$60,000.00	\$0.00	\$0.00	\$60,000.00	\$0.00	\$0.00	\$0.00	\$0.00
04 REFACCIONES Y ESTRUCTURAS PARA LA CONSTRI	\$65,000.00	\$0.00	\$65,000.00	\$65,000.00	\$0.00	\$0.00	\$65,000.00	\$0.00	\$0.00	\$0.00	\$0.00
00 MATERIALES COMPLEMENTARIOS	\$230,000.00	\$0.00	\$230,000.00	\$230,000.00	\$0.00	\$0.00	\$230,000.00	\$0.00	\$0.00	\$0.00	\$0.00
01 ARTICULOS COMPLEMENTARIOS PARA SERVICIOS	\$115,000.00	\$0.00	\$115,000.00	\$115,000.00	\$0.00	\$0.00	\$115,000.00	\$0.00	\$0.00	\$0.00	\$0.00
07 PRODUCTOS DE PLÁSTICO, PVC Y SIMILARES PAR	\$115,000.00	\$0.00	\$115,000.00	\$115,000.00	\$0.00	\$0.00	\$115,000.00	\$0.00	\$0.00	\$0.00	\$0.00
00 OTROS MATERIALES Y ARTICULOS DE CONSTRUCC	\$115,001.00	\$1.00	\$115,001.00	\$115,001.00	\$0.00	\$0.00	\$115,001.00	\$0.00	\$0.00	\$0.00	\$0.00
01 OTROS MATERIALES DE FERRETERÍA PARA CONST	\$115,000.00	\$0.00	\$115,000.00	\$115,000.00	\$0.00	\$0.00	\$115,000.00	\$0.00	\$0.00	\$0.00	\$0.00
04 OTROS PRODUCTOS QUÍMICOS PARA CONSTRUCC	\$0.00	\$1.00	\$1.00	\$1.00	\$0.00	\$0.00	\$1.00	\$0.00	\$0.00	\$0.00	\$0.00
00 PRODUCTOS QUÍMICOS, FARMACÉUTICOS Y DE LAE	\$10,000.00	\$0.00	\$10,000.00	\$10,000.00	\$0.00	\$0.00	\$10,000.00	\$0.00	\$0.00	\$0.00	\$0.00
00 FERTILIZANTES, PESTICIDAS Y OTROS AGROQUÍM	\$10,000.00	\$0.00	\$10,000.00	\$10,000.00	\$0.00	\$0.00	\$10,000.00	\$0.00	\$0.00	\$0.00	\$0.00
01 FERTILIZANTES, PESTICIDAS Y OTROS AGROQUÍM	\$10,000.00	\$0.00	\$10,000.00	\$10,000.00	\$0.00	\$0.00	\$10,000.00	\$0.00	\$0.00	\$0.00	\$0.00
00 COMBUSTIBLES, LUBRICANTES Y ADITIVOS	\$400,000.00	\$0.00	\$400,000.00	\$400,000.00	\$0.00	\$0.00	\$400,000.00	\$0.00	\$0.00	\$0.00	\$0.00
00 COMBUSTIBLES, LUBRICANTES Y ADITIVOS	\$400,000.00	\$0.00	\$400,000.00	\$400,000.00	\$0.00	\$0.00	\$400,000.00	\$0.00	\$0.00	\$0.00	\$0.00
01 COMBUSTIBLES, LUBRICANTES Y ADITIVOS	\$400,000.00	\$0.00	\$400,000.00	\$400,000.00	\$0.00	\$0.00	\$400,000.00	\$0.00	\$0.00	\$0.00	\$0.00
00 VESTUARIO, BLANCOS, PRENDAS DE PROTECCION	\$40,000.00	\$0.00	\$40,000.00	\$40,000.00	\$0.00	\$0.00	\$40,000.00	\$0.00	\$0.00	\$0.00	\$0.00
00 VESTUARIO Y UNIFORMES	\$40,000.00	\$0.00	\$40,000.00	\$40,000.00	\$0.00	\$0.00	\$40,000.00	\$0.00	\$0.00	\$0.00	\$0.00
06 PRODUCTOS TEXTILES ADQUIRIDOS COMO VESTU,	\$40,000.00	\$0.00	\$40,000.00	\$40,000.00	\$0.00	\$0.00	\$40,000.00	\$0.00	\$0.00	\$0.00	\$0.00
00 HERRAMIENTAS, REFACCIONES Y ACCESORIOS MEI	\$174,002.00	\$2.00	\$174,002.00	\$174,002.00	\$12,824.80	\$0.00	\$161,177.20	\$12,824.80	\$17,600.17	\$4,776.37	\$0.00
00 HERRAMIENTAS MENORES	\$40,000.00	\$0.00	\$40,000.00	\$40,000.00	\$0.00	\$0.00	\$40,000.00	\$0.00	\$0.00	\$0.00	\$0.00
01 ACCESORIOS Y MATERIALES MENORES	\$40,000.00	\$0.00	\$40,000.00	\$40,000.00	\$0.00	\$0.00	\$40,000.00	\$0.00	\$0.00	\$0.00	\$0.00
00 REFACCIONES Y ACCESORIOS MENORES DE EQUIP	\$134,000.00	\$1.00	\$134,001.00	\$121,176.20	\$12,824.80	\$0.00	\$121,176.20	\$12,824.80	\$15,988.79	\$3,163.99	\$0.00
01 ACCESORIOS Y MATERIALES ELÉCTRICOS MENOR	\$24,000.00	\$0.00	\$24,000.00	\$24,000.00	\$0.00	\$0.00	\$24,000.00	\$0.00	\$0.00	\$0.00	\$0.00
02 ARTICULOS AUTOMOTRICES MENORES	\$110,000.00	\$0.00	\$110,000.00	\$97,175.20	\$12,824.80	\$0.00	\$97,175.20	\$12,824.80	\$14,738.80	\$1,914.00	\$0.00



Jef. TESORERO
Rep. rptEstadoPresupuestoEgresos_PY_FF

**MUNICIPIO DE SANTA MARÍA DEL ORO
NAYARIT**

Estado del Ejercicio del Presupuesto por Proyecto/Proceso - Fuente Financiamien. Al 30/sep./2022

Fecha y hora de Impresión | 31/oct/2022
01:48 p. m.

Objeto del Gasto	Proyecto / Proceso	Aprobado	Ampliaciones / (Reducciones)	Presupuesto Vigente	Comprometido	Presupuesto Disponible para Comprometer	Devengado	Comprometido No Devengado	Presupuesto Sin Devengar	Ejercido	Pagado	Cuentas por Pagar Deud.
303	ARTICULOS MENORES DE CARÁCTER DIVERSO PAI	\$0.00	\$1.00	\$1.00	\$0.00	\$1.00	\$0.00	\$0.00	\$1.00	\$0.00	\$1,249.99	-\$1,249.99
300	REFACCIONES Y ACCESORIOS MENORES DE MAQL	\$0.00	\$1.00	\$1.00	\$0.00	\$1.00	\$0.00	\$0.00	\$1.00	\$0.00	\$1,383.30	-\$1,383.30
301	ARTICULOS MENORES DE SERVICIO GENERAL PAF	\$0.00	\$1.00	\$1.00	\$0.00	\$1.00	\$0.00	\$0.00	\$1.00	\$0.00	\$1,383.30	-\$1,383.30
300	SERVICIOS GENERALES	\$255,000.00	\$3.00	\$255,003.00	\$0.00	\$255,003.00	\$0.00	\$0.00	\$255,003.00	\$0.00	\$13,825.77	-\$13,825.77
300	SERVICIOS BASICOS	\$5,000.00	\$0.00	\$5,000.00	\$0.00	\$5,000.00	\$0.00	\$0.00	\$5,000.00	\$0.00	\$0.00	\$0.00
300	SERVICIOS POSTALES Y TELEGRAFICOS	\$5,000.00	\$0.00	\$5,000.00	\$0.00	\$5,000.00	\$0.00	\$0.00	\$5,000.00	\$0.00	\$0.00	\$0.00
301	SERVICIO POSTAL	\$5,000.00	\$0.00	\$5,000.00	\$0.00	\$5,000.00	\$0.00	\$0.00	\$5,000.00	\$0.00	\$0.00	\$0.00
300	SERVICIOS DE ARRENDAMIENTO	\$0.00	\$1.00	\$1.00	\$0.00	\$1.00	\$0.00	\$0.00	\$1.00	\$0.00	\$1,914.00	-\$1,914.00
300	ARRENDAMIENTO DE MAQUINARIA, OTROS EQUIPC	\$0.00	\$1.00	\$1.00	\$0.00	\$1.00	\$0.00	\$0.00	\$1.00	\$0.00	\$1,914.00	-\$1,914.00
301	ARRENDAMIENTO DE MAQUINARIA, OTROS EQUIPC	\$0.00	\$1.00	\$1.00	\$0.00	\$1.00	\$0.00	\$0.00	\$1.00	\$0.00	\$1,914.00	-\$1,914.00
300	SERVICIOS PROFESIONALES, CIENTIFICOS, TECNICI	\$50,000.00	\$0.00	\$50,000.00	\$0.00	\$50,000.00	\$0.00	\$0.00	\$50,000.00	\$0.00	\$0.00	\$0.00
300	SERVICIOS DE DISEÑO, ARQUITECTURA, INGENIER	\$50,000.00	\$0.00	\$50,000.00	\$0.00	\$50,000.00	\$0.00	\$0.00	\$50,000.00	\$0.00	\$0.00	\$0.00
201	SERVICIOS DE DISEÑO, ARQUITECTURA, INGENIER	\$50,000.00	\$0.00	\$50,000.00	\$0.00	\$50,000.00	\$0.00	\$0.00	\$50,000.00	\$0.00	\$0.00	\$0.00
300	SERVICIOS DE INSTALACION, REPARACION, MANTE	\$200,000.00	\$2.00	\$200,002.00	\$0.00	\$200,002.00	\$0.00	\$0.00	\$200,002.00	\$0.00	\$11,911.77	-\$11,911.77
100	CONSERVACIÓN Y MANTENIMIENTO MENOR DE INV	\$0.00	\$1.00	\$1.00	\$0.00	\$1.00	\$0.00	\$0.00	\$1.00	\$0.00	\$1,000.00	-\$1,000.00
101	MANTENIMIENTO Y CONSERVACIÓN DE INMUEBLE	\$0.00	\$1.00	\$1.00	\$0.00	\$1.00	\$0.00	\$0.00	\$1.00	\$0.00	\$1,000.00	-\$1,000.00
300	REPARACIÓN Y MANTENIMIENTO DE EQUIPO DE TR	\$200,000.00	\$0.00	\$200,000.00	\$0.00	\$200,000.00	\$0.00	\$0.00	\$200,000.00	\$0.00	\$8,771.77	-\$8,771.77
501	REPARACIÓN Y MANTENIMIENTO DE EQUIPO DE TR	\$200,000.00	\$0.00	\$200,000.00	\$0.00	\$200,000.00	\$0.00	\$0.00	\$200,000.00	\$0.00	\$8,771.77	-\$8,771.77
700	INSTALACIÓN, REPARACIÓN Y MANTENIMIENTO DE	\$0.00	\$1.00	\$1.00	\$0.00	\$1.00	\$0.00	\$0.00	\$1.00	\$0.00	\$1,140.00	-\$1,140.00
701	MANTENIMIENTO Y CONSERVACIÓN DE MAQUINARI	\$0.00	\$1.00	\$1.00	\$0.00	\$1.00	\$0.00	\$0.00	\$1.00	\$0.00	\$1,140.00	-\$1,140.00
100	BIENES MUEBLES, INMUEBLES E INTANGIBLE	\$2,560,000.00	\$1,000,000.00	\$3,560,000.00	\$0.00	\$3,560,000.00	\$0.00	\$0.00	\$3,560,000.00	\$0.00	\$0.00	\$0.00
100	MOBILIARIO Y EQUIPO DE ADMINISTRACION	\$60,000.00	\$0.00	\$60,000.00	\$0.00	\$60,000.00	\$0.00	\$0.00	\$60,000.00	\$0.00	\$0.00	\$0.00
300	Otros mobiliarios y equipos de administración	\$60,000.00	\$0.00	\$60,000.00	\$0.00	\$60,000.00	\$0.00	\$0.00	\$60,000.00	\$0.00	\$0.00	\$0.00
307	OTROS EQUIPOS Y HERRAMIENTAS	\$60,000.00	\$0.00	\$60,000.00	\$0.00	\$60,000.00	\$0.00	\$0.00	\$60,000.00	\$0.00	\$0.00	\$0.00
100	VEHICULOS Y EQUIPO DE TRANSPORTE	\$2,500,000.00	\$1,000,000.00	\$3,500,000.00	\$0.00	\$3,500,000.00	\$0.00	\$0.00	\$3,500,000.00	\$0.00	\$0.00	\$0.00
100	Vehículos y equipo terrestre	\$2,500,000.00	\$1,000,000.00	\$3,500,000.00	\$0.00	\$3,500,000.00	\$0.00	\$0.00	\$3,500,000.00	\$0.00	\$0.00	\$0.00
101	VEHICULOS Y EQUIPO TERRESTRE	\$2,500,000.00	\$1,000,000.00	\$3,500,000.00	\$0.00	\$3,500,000.00	\$0.00	\$0.00	\$3,500,000.00	\$0.00	\$0.00	\$0.00
100	INVERSION PUBLICA	\$1,580,000.00	\$0.00	\$1,580,000.00	\$0.00	\$1,580,000.00	\$0.00	\$0.00	\$1,580,000.00	\$0.00	\$0.00	\$0.00
100	OBRA PUBLICA EN BIENES DE DOMINIO PUBLICO	\$1,580,000.00	\$0.00	\$1,580,000.00	\$0.00	\$1,580,000.00	\$0.00	\$0.00	\$1,580,000.00	\$0.00	\$0.00	\$0.00
100	División de terrenos y construcción de obras de urbaniza	\$1,580,000.00	\$0.00	\$1,580,000.00	\$0.00	\$1,580,000.00	\$0.00	\$0.00	\$1,580,000.00	\$0.00	\$0.00	\$0.00
103	CONSTRUCCIÓN DE OBRAS INTEGRALES PARA LA	\$1,580,000.00	\$0.00	\$1,580,000.00	\$0.00	\$1,580,000.00	\$0.00	\$0.00	\$1,580,000.00	\$0.00	\$0.00	\$0.00
RECURSOS FISCALES		\$6,124,083.64	\$1,000,000.00	\$7,124,083.64	\$13,447.80	\$7,110,635.84	\$13,447.80	\$0.00	\$7,110,635.84	\$13,447.80	\$75,562.10	-\$62,114.30
151 PARTICIPACIONES FEDERALES (Ramo 28)												

Jef. TESORERO
Cep. rptEstadoPresupuestoEgresos_PV_FF

Código	Proyecto / Proceso Objeto del Gasto	Aprobado	Ampliaciones / (Reducciones)	Presupuesto Vigente	Comprometido	Presupuesto Disponble para Comprometer	Devengado	Comprometido No Devengado	Presupuesto Sin Devengar	Ejercido	Pagado	Cuentas po Pagar Deud.
300	SERVICIOS PERSONALES	\$11,493,580.04	\$1.00	\$11,493,581.04	\$6,026,696.70	\$5,466,884.34	\$6,026,696.70	\$0.00	\$5,466,884.34	\$6,026,696.70	\$6,486,476.13	-\$459,779.43
300	REMUNERACIONES AL PERSONAL DE CARACTER PI	\$6,824,967.05	\$0.00	\$6,824,967.05	\$4,339,769.57	\$2,485,197.48	\$4,339,769.57	\$0.00	\$2,485,197.48	\$4,339,769.57	\$4,720,149.00	-\$380,379.43
300	SUELDOS BASE AL PERSONAL PERMANENTE	\$6,824,967.05	\$0.00	\$6,824,967.05	\$4,339,769.57	\$2,485,197.48	\$4,339,769.57	\$0.00	\$2,485,197.48	\$4,339,769.57	\$4,720,149.00	-\$380,379.43
301	SUELDOS AL PERSONAL DE BASE	\$1,956,654.72	\$0.00	\$1,956,654.72	\$1,465,556.60	\$491,098.12	\$1,465,556.60	\$0.00	\$491,098.12	\$1,465,556.60	\$1,465,556.60	\$0.00
302	SUELDOS AL PERSONAL DE CONFIANZA	\$4,831,200.00	\$0.00	\$4,831,200.00	\$2,874,212.97	\$1,956,987.03	\$2,874,212.97	\$0.00	\$1,956,987.03	\$2,874,212.97	\$3,254,592.40	-\$380,379.43
306	AJUSTE DE CALENDARIO	\$37,112.33	\$0.00	\$37,112.33	\$0.00	\$37,112.33	\$0.00	\$0.00	\$37,112.33	\$0.00	\$0.00	\$0.00
300	REMUNERACIONES AL PERSONAL DE CARACTER TI	\$0.00	\$1.00	\$1.00	\$0.00	\$1.00	\$0.00	\$0.00	\$1.00	\$0.00	\$7,800.00	-\$7,800.00
300	SUELDOS BASE AL PERSONAL EVENTUAL	\$0.00	\$1.00	\$1.00	\$0.00	\$1.00	\$0.00	\$0.00	\$1.00	\$0.00	\$7,800.00	-\$7,800.00
301	SUELDOS AL PERSONAL EVENTUAL	\$0.00	\$1.00	\$1.00	\$0.00	\$1.00	\$0.00	\$0.00	\$1.00	\$0.00	\$7,800.00	-\$7,800.00
300	REMUNERACIONES ADICIONALES Y ESPECIALES	\$2,930,388.82	\$0.00	\$2,930,388.82	\$592,362.91	\$2,338,025.91	\$592,362.91	\$0.00	\$2,338,025.91	\$592,362.91	\$656,962.91	-\$64,600.00
100	PRIMAS POR AÑOS DE SERVICIOS EFECTIVOS PREI	\$100,237.20	\$0.00	\$100,237.20	\$68,162.91	\$32,074.29	\$68,162.91	\$0.00	\$32,074.29	\$68,162.91	\$68,162.91	\$0.00
101	PRIMAS POR AÑOS DE SERVICIOS PRESTADOS	\$100,237.20	\$0.00	\$100,237.20	\$68,162.91	\$32,074.29	\$68,162.91	\$0.00	\$32,074.29	\$68,162.91	\$68,162.91	\$0.00
300	PRIMAS DE VACACIONES, DOMINICAL Y GRATIFICA	\$1,296,551.62	\$0.00	\$1,296,551.62	\$0.00	\$1,296,551.62	\$0.00	\$0.00	\$1,296,551.62	\$0.00	\$0.00	\$0.00
203	GRATIFICACIÓN DE FIN DE AÑO	\$1,296,551.62	\$0.00	\$1,296,551.62	\$0.00	\$1,296,551.62	\$0.00	\$0.00	\$1,296,551.62	\$0.00	\$0.00	\$0.00
100	COMPENSACIONES	\$1,533,600.00	\$0.00	\$1,533,600.00	\$524,200.00	\$1,009,400.00	\$524,200.00	\$0.00	\$1,009,400.00	\$524,200.00	\$588,800.00	-\$64,800.00
101	COMPENSACIONES ORDINARIAS	\$1,533,600.00	\$0.00	\$1,533,600.00	\$524,200.00	\$1,009,400.00	\$524,200.00	\$0.00	\$1,009,400.00	\$524,200.00	\$588,800.00	-\$64,800.00
300	OTRAS PRESTACIONES SOCIALES Y ECONOMICAS	\$1,738,224.17	\$0.00	\$1,738,224.17	\$1,094,564.22	\$643,659.95	\$1,094,564.22	\$0.00	\$643,659.95	\$1,094,564.22	\$1,101,564.22	-\$7,000.00
100	CUOTAS PARA EL FONDO DE AHORRO Y FONDO DE	\$223,046.14	\$0.00	\$223,046.14	\$163,662.08	\$59,384.06	\$163,662.08	\$0.00	\$59,384.06	\$163,662.08	\$166,662.08	-\$3,000.00
101	CUOTAS PARA EL FONDO DE AHORRO Y FONDO DE	\$223,046.14	\$0.00	\$223,046.14	\$163,662.08	\$59,384.06	\$163,662.08	\$0.00	\$59,384.06	\$163,662.08	\$166,662.08	-\$3,000.00
100	PRESTACIONES CONTRACTUALES	\$1,515,178.03	\$0.00	\$1,515,178.03	\$930,902.14	\$584,275.89	\$930,902.14	\$0.00	\$584,275.89	\$930,902.14	\$934,902.14	-\$4,000.00
101	PRESTACIONES AL PERSONAL DE BASE	\$1,462,678.03	\$0.00	\$1,462,678.03	\$898,902.14	\$563,775.89	\$898,902.14	\$0.00	\$563,775.89	\$898,902.14	\$898,902.14	\$0.00
102	PRESTACIONES AL PERSONAL DE CONFIANZA	\$52,500.00	\$0.00	\$52,500.00	\$32,000.00	\$20,500.00	\$32,000.00	\$0.00	\$20,500.00	\$32,000.00	\$36,000.00	-\$4,000.00
300	MATERIALES Y SUMINISTROS	\$1,975,000.00	\$125,868.49	\$2,100,868.49	\$1,357,006.69	\$743,861.80	\$1,357,006.69	\$0.00	\$743,861.80	\$1,357,006.69	\$2,125,300.26	-\$768,293.57
100	MATERIALES DE ADMINISTRACION, EMISION DE DO	\$50,000.00	\$10,000.00	\$60,000.00	\$50,375.25	\$9,624.75	\$50,375.25	\$0.00	\$9,624.75	\$50,375.25	\$74,740.92	-\$24,365.67
100	MATERIALES, ÚTILES Y EQUIPOS MENORES DE OFI	\$40,000.00	\$0.00	\$40,000.00	\$33,836.79	\$6,163.21	\$33,836.79	\$0.00	\$6,163.21	\$33,836.79	\$33,836.79	\$0.00
102	ARTÍCULOS Y MATERIAL DE OFICINA	\$40,000.00	\$0.00	\$40,000.00	\$33,836.79	\$6,163.21	\$33,836.79	\$0.00	\$6,163.21	\$33,836.79	\$33,836.79	\$0.00
100	MATERIALES, ÚTILES Y EQUIPOS MENORES DE TEI	\$10,000.00	\$0.00	\$10,000.00	\$7,447.20	\$2,552.80	\$7,447.20	\$0.00	\$2,552.80	\$7,447.20	\$7,447.20	\$0.00
101	SUMINISTROS INFORMÁTICOS	\$10,000.00	\$0.00	\$10,000.00	\$7,447.20	\$2,552.80	\$7,447.20	\$0.00	\$2,552.80	\$7,447.20	\$7,447.20	\$0.00
300	MATERIAL DE LIMPIEZA	\$0.00	\$10,000.00	\$10,000.00	\$9,091.26	\$908.74	\$9,091.26	\$0.00	\$908.74	\$9,091.26	\$33,456.93	-\$24,365.67
301	MATERIALES Y ARTÍCULOS DE LIMPIEZA	\$0.00	\$10,000.00	\$10,000.00	\$9,091.26	\$908.74	\$9,091.26	\$0.00	\$908.74	\$9,091.26	\$33,456.93	-\$24,365.67
300	ALIMENTOS Y UTENSILIOS	\$0.00	\$1.00	\$1.00	\$0.00	\$1.00	\$0.00	\$0.00	\$1.00	\$0.00	\$294.00	-\$294.00
100	PRODUCTOS ALIMENTICIOS PARA PERSONAS	\$0.00	\$1.00	\$1.00	\$0.00	\$1.00	\$0.00	\$0.00	\$1.00	\$0.00	\$294.00	-\$294.00
105	PRODUCTOS DIVERSOS PARA ALIMENTACIÓN DE P	\$0.00	\$1.00	\$1.00	\$0.00	\$1.00	\$0.00	\$0.00	\$1.00	\$0.00	\$294.00	-\$294.00



**MUNICIPIO DE SANTA MARÍA DEL ORO
NAYARIT**

Estado del Ejercicio del Presupuesto por Proyecto/Proceso - Fuente Financiamien. al 30/sep./2022

Fecha y hora de Impresión | 31/oct./2022 01:48 p. m.

Jer. TESORERO
Dep. rptEstadoPresupuestoEgresos_PY_FF

Código	Proyecto / Proceso Objeto del Gasto	Aprobado	Ampliaciones / (Reducciones)	Presupuesto Disponible para Comprometer		Devengado	Comprometido No Devengado	Presupuesto Sin Devenegar	Ejercido	Pagado	Cuentas por Pagar Deud.
				Presupuesto Vigente	Comprometido						
300	MATERIAS PRIMAS Y MATERIALES DE PRODUCCION	\$0.00	\$1.00	\$0.00	\$1.00	\$0.00	\$0.00	\$1.00	\$0.00	\$2,528.80	-\$2,528.80
700	PRODUCTOS DE CUERO, PIEL, PLÁSTICO Y HULE A	\$0.00	\$1.00	\$0.00	\$1.00	\$0.00	\$0.00	\$1.00	\$0.00	\$2,528.80	-\$2,528.80
705	PRODUCTOS DE PLÁSTICO Y POLIETILENO ADQUIR	\$0.00	\$1.00	\$0.00	\$1.00	\$0.00	\$0.00	\$1.00	\$0.00	\$2,528.80	-\$2,528.80
300	MATERIALES Y ARTICULOS DE CONSTRUCCION Y D	\$555,000.00	\$115,866.49	\$139,071.03	\$531,795.46	\$139,071.03	\$0.00	\$531,795.46	\$139,071.03	\$413,241.14	-\$274,170.11
100	PRODUCTOS MINERALES NO METÁLICOS	\$75,000.00	\$0.00	\$0.00	\$75,000.00	\$0.00	\$0.00	\$75,000.00	\$0.00	\$0.00	\$0.00
101	MATERIAL DE FERRETERIA PARA CONSTRUCCION	\$25,000.00	\$0.00	\$0.00	\$25,000.00	\$0.00	\$0.00	\$25,000.00	\$0.00	\$0.00	\$0.00
102	MINERALES PARA CONSTRUCCION Y REPARACION	\$30,000.00	\$0.00	\$0.00	\$30,000.00	\$0.00	\$0.00	\$30,000.00	\$0.00	\$0.00	\$0.00
103	PRODUCTOS MINERALES PARA CONSTRUCCION Y I	\$20,000.00	\$0.00	\$0.00	\$20,000.00	\$0.00	\$0.00	\$20,000.00	\$0.00	\$0.00	\$0.00
300	CEMENTO Y PRODUCTOS DE CONCRETO	\$20,000.00	\$0.00	\$0.00	\$20,000.00	\$0.00	\$0.00	\$20,000.00	\$0.00	\$0.00	\$0.00
201	CEMENTO Y PRODUCTOS DE CONCRETO	\$20,000.00	\$0.00	\$0.00	\$20,000.00	\$0.00	\$0.00	\$20,000.00	\$0.00	\$226.20	-\$226.20
301	CAL, YESO Y PRODUCTOS DE YESO	\$10,000.00	\$0.00	\$0.00	\$10,000.00	\$0.00	\$0.00	\$10,000.00	\$0.00	\$226.20	-\$226.20
301	CAL, YESO Y PRODUCTOS DE YESO	\$10,000.00	\$0.00	\$0.00	\$10,000.00	\$0.00	\$0.00	\$10,000.00	\$0.00	\$162.40	-\$162.40
301	CAL, YESO Y PRODUCTOS DE YESO	\$10,000.00	\$0.00	\$0.00	\$10,000.00	\$0.00	\$0.00	\$10,000.00	\$0.00	\$162.40	-\$162.40
300	MADERA Y PRODUCTOS DE MADERA	\$25,000.00	\$70,000.00	\$64,148.00	\$95,000.00	\$64,148.00	\$0.00	\$30,852.00	\$64,148.00	\$94,148.00	\$0.00
101	MADERA Y PRODUCTOS DE MADERA	\$15,000.00	\$70,000.00	\$64,148.00	\$85,000.00	\$64,148.00	\$0.00	\$20,852.00	\$64,148.00	\$94,148.00	\$0.00
102	PRODUCTOS FORESTALES PARA LA CONSTRUCC	\$10,000.00	\$0.00	\$0.00	\$10,000.00	\$0.00	\$0.00	\$10,000.00	\$0.00	\$0.00	\$0.00
300	VIDRIO Y PRODUCTOS DE VIDRIO	\$30,000.00	\$0.00	\$0.00	\$30,000.00	\$0.00	\$0.00	\$30,000.00	\$0.00	\$0.00	\$0.00
301	ARTICULOS Y MATERIAL DE OFICINA EN VIDRIO	\$10,000.00	\$0.00	\$0.00	\$10,000.00	\$0.00	\$0.00	\$10,000.00	\$0.00	\$0.00	\$0.00
302	MATERIALES DE FERRETERIA EN VIDRIO	\$10,000.00	\$0.00	\$0.00	\$10,000.00	\$0.00	\$0.00	\$10,000.00	\$0.00	\$0.00	\$0.00
303	PRODUCTOS DE VIDRIO Y CRISTAL	\$10,000.00	\$0.00	\$0.00	\$10,000.00	\$0.00	\$0.00	\$10,000.00	\$0.00	\$0.00	\$0.00
300	MATERIAL ELÉCTRICO Y ELECTRÓNICO	\$50,000.00	\$26,866.49	\$22,692.01	\$76,866.49	\$22,692.01	\$0.00	\$54,174.48	\$22,692.01	\$111,572.93	-\$86,880.92
301	ACCESORIOS Y MATERIAL ELÉCTRICO	\$20,000.00	\$26,866.49	\$22,692.01	\$46,866.49	\$22,692.01	\$0.00	\$24,174.48	\$22,692.01	\$111,572.93	-\$86,880.92
302	MATERIAL ELÉCTRICO PARA COMUNICACIÓN	\$20,000.00	\$0.00	\$0.00	\$20,000.00	\$0.00	\$0.00	\$20,000.00	\$0.00	\$0.00	\$0.00
303	MATERIAL DE FERRETERIA ELÉCTRICO	\$10,000.00	\$0.00	\$0.00	\$10,000.00	\$0.00	\$0.00	\$10,000.00	\$0.00	\$0.00	\$0.00
700	ARTICULOS METÁLICOS PARA LA CONSTRUCCION	\$90,000.00	\$0.00	\$0.00	\$90,000.00	\$0.00	\$0.00	\$90,000.00	\$0.00	\$0.00	\$0.00
701	ACCESORIOS Y MATERIAL ELÉCTRICO PARA LA CO	\$10,000.00	\$0.00	\$0.00	\$10,000.00	\$0.00	\$0.00	\$10,000.00	\$0.00	\$0.00	\$0.00
702	MATERIAL DE FERRETERIA PARA LA CONSTRUCC	\$40,000.00	\$0.00	\$0.00	\$40,000.00	\$0.00	\$0.00	\$40,000.00	\$0.00	\$0.00	\$0.00
703	PRODUCTOS MINERALES PARA LA CONSTRUCCION	\$20,000.00	\$0.00	\$0.00	\$20,000.00	\$0.00	\$0.00	\$20,000.00	\$0.00	\$0.00	\$0.00
704	REFACCIONES Y ESTRUCTURAS PARA LA CONSTR	\$20,000.00	\$0.00	\$0.00	\$20,000.00	\$0.00	\$0.00	\$20,000.00	\$0.00	\$0.00	\$0.00
300	MATERIALES COMPLEMENTARIOS	\$70,000.00	\$18,000.00	\$46,898.36	\$89,000.00	\$46,898.36	\$0.00	\$42,101.64	\$46,898.36	\$59,298.36	-\$12,400.00
301	ARTICULOS COMPLEMENTARIOS PARA SERVICIOS	\$20,000.00	\$18,000.00	\$36,216.36	\$39,000.00	\$36,216.36	\$0.00	\$2,783.64	\$36,216.36	\$36,216.36	\$0.00
303	PRODUCTOS COMPLEMENTARIOS DE PAPEL Y DE F	\$5,000.00	\$0.00	\$0.00	\$5,000.00	\$0.00	\$0.00	\$5,000.00	\$0.00	\$0.00	\$0.00
304	PRODUCTOS COMPLEMENTARIOS DE ORIGEN FORI	\$5,000.00	\$0.00	\$0.00	\$5,000.00	\$0.00	\$0.00	\$5,000.00	\$0.00	\$0.00	\$0.00
306	PRODUCTOS TEXTILES COMPLEMENTARIOS	\$20,000.00	\$0.00	\$10,682.00	\$30,682.00	\$10,682.00	\$0.00	\$9,318.00	\$10,682.00	\$23,082.00	-\$12,400.00



MUNICIPIO DE SANTA MARÍA DEL ORO
NAYARIT

Estado del Ejercicio del Presupuesto por Proyecto/Proceso - Fuente Financiamien. Al 30/sep/2022

Fecha y hora de Impresión: 31/oct/2022 01:48 p. m.

Id: TESORERO
Dep: rptEstadoPresupuestoEgresos_PV_FF

Objeto del Gasto	Proyecto / Proceso	Aprobado	Ampliaciones / (Reducciones)	Presupuesto Disponible para Comprometer		Devengado	Comprometido No Devengado	Presupuesto Sin Devenegar	Ejercido	Pagado	Cuentas por Pagar Deud.
				Presupuesto Vigente	Comprometido						
107	PRODUCTOS DE PLÁSTICO, PVC Y SIMILARES PARA	\$20,000.00	\$0.00	\$20,000.00	\$0.00	\$0.00	\$0.00	\$20,000.00	\$0.00	\$0.00	\$0.00
100	OTROS MATERIALES Y ARTICULOS DE CONSTRUCC	\$185,000.00	\$0.00	\$179,667.34	\$5,332.66	\$5,332.66	\$0.00	\$179,667.34	\$5,332.66	\$177,833.25	-\$172,500.59
101	OTROS MATERIALES DE FERRETERIA PARA CONST	\$15,000.00	\$0.00	\$15,000.00	\$0.00	\$0.00	\$0.00	\$15,000.00	\$0.00	\$141,589.59	-\$141,589.59
103	OTROS PRODUCTOS MINERALES PARA CONSTRUCC	\$150,000.00	\$0.00	\$150,000.00	\$0.00	\$0.00	\$0.00	\$150,000.00	\$0.00	\$0.00	\$0.00
104	OTROS PRODUCTOS QUÍMICOS PARA CONSTRUCC	\$20,000.00	\$0.00	\$14,667.34	\$5,332.66	\$5,332.66	\$0.00	\$14,667.34	\$5,332.66	\$36,233.66	-\$30,901.00
100	PRODUCTOS QUÍMICOS, FARMACEUTICOS Y DE LAE	\$20,000.00	\$0.00	\$20,000.00	\$0.00	\$0.00	\$0.00	\$20,000.00	\$0.00	\$0.00	\$0.00
100	FERTILIZANTES, PESTICIDAS Y OTROS AGROQUÍM	\$20,000.00	\$0.00	\$20,000.00	\$0.00	\$0.00	\$0.00	\$20,000.00	\$0.00	\$0.00	\$0.00
101	FERTILIZANTES, PESTICIDAS Y OTROS AGROQUÍM	\$20,000.00	\$0.00	\$20,000.00	\$0.00	\$0.00	\$0.00	\$20,000.00	\$0.00	\$0.00	\$0.00
100	COMBUSTIBLES, LUBRICANTES Y ADITIVOS	\$1,000,000.00	\$0.00	\$521.78	\$999,478.22	\$999,478.22	\$0.00	\$521.78	\$999,478.22	\$1,039,880.21	-\$40,401.99
00	COMBUSTIBLES, LUBRICANTES Y ADITIVOS	\$1,000,000.00	\$0.00	\$521.78	\$999,478.22	\$999,478.22	\$0.00	\$521.78	\$999,478.22	\$1,039,880.21	-\$40,401.99
01	COMBUSTIBLES, LUBRICANTES Y ADITIVOS	\$1,000,000.00	\$0.00	\$521.78	\$999,478.22	\$999,478.22	\$0.00	\$521.78	\$999,478.22	\$1,039,880.21	-\$40,401.99
100	VESTUARIO, BLANCOS, PRENDAS DE PROTECCION	\$45,000.00	\$0.00	\$45,000.00	\$0.00	\$0.00	\$0.00	\$45,000.00	\$0.00	\$6,334.20	-\$6,334.20
00	VESTUARIO Y UNIFORMES	\$20,000.00	\$0.00	\$20,000.00	\$0.00	\$0.00	\$0.00	\$20,000.00	\$0.00	\$0.00	\$0.00
06	PRODUCTOS TEXTILES ADQUIRIDOS COMO VESTU	\$20,000.00	\$0.00	\$20,000.00	\$0.00	\$0.00	\$0.00	\$20,000.00	\$0.00	\$0.00	\$0.00
100	PRENDAS DE SEGURIDAD Y PROTECCIÓN PERSON	\$20,000.00	\$0.00	\$20,000.00	\$0.00	\$0.00	\$0.00	\$20,000.00	\$0.00	\$6,334.20	-\$6,334.20
101	ARTÍCULOS PARA SERVICIOS GENERALES PARA SI	\$10,000.00	\$0.00	\$10,000.00	\$0.00	\$0.00	\$0.00	\$10,000.00	\$0.00	\$5,847.00	-\$5,847.00
103	MATERIAL DE MANTENIMIENTO PARA SEGURIDAD	\$10,000.00	\$0.00	\$10,000.00	\$0.00	\$0.00	\$0.00	\$10,000.00	\$0.00	\$487.20	-\$487.20
100	PRODUCTOS TEXTILES	\$5,000.00	\$0.00	\$5,000.00	\$0.00	\$0.00	\$0.00	\$5,000.00	\$0.00	\$0.00	\$0.00
101	PRODUCTOS TEXTILES	\$5,000.00	\$0.00	\$5,000.00	\$0.00	\$0.00	\$0.00	\$5,000.00	\$0.00	\$0.00	\$0.00
100	HERRAMIENTAS, REFACCIONES Y ACCESORIOS MEI	\$305,000.00	\$0.00	\$136,917.81	\$168,082.19	\$168,082.19	\$0.00	\$136,917.81	\$168,082.19	\$588,280.99	-\$420,198.86
00	HERRAMIENTAS MENORES	\$70,000.00	\$0.00	\$43,528.73	\$26,471.27	\$26,471.27	\$0.00	\$43,528.73	\$26,471.27	\$102,445.99	-\$75,874.72
01	ACCESORIOS Y MATERIALES MENORES	\$30,000.00	\$0.00	\$3,528.73	\$26,471.27	\$26,471.27	\$0.00	\$3,528.73	\$26,471.27	\$62,880.47	-\$36,409.20
04	HERRAMIENTAS MENORES DE CARÁCTER COMERC	\$40,000.00	\$0.00	\$40,000.00	\$0.00	\$0.00	\$0.00	\$40,000.00	\$0.00	\$39,565.52	-\$39,565.52
100	REFACCIONES Y ACCESORIOS MENORES DE MOBI	\$5,000.00	\$0.00	\$5,000.00	\$0.00	\$0.00	\$0.00	\$5,000.00	\$0.00	\$79,036.00	-\$79,036.00
101	MATERIAL MENOR DE FERRETERIA PARA MOBILIAR	\$5,000.00	\$0.00	\$5,000.00	\$0.00	\$0.00	\$0.00	\$5,000.00	\$0.00	\$79,036.00	-\$79,036.00
100	REFACCIONES Y ACCESORIOS MENORES DE EQUIP	\$170,000.00	\$0.00	\$81,119.72	\$138,880.28	\$138,880.28	\$0.00	\$81,119.72	\$138,880.28	\$366,027.16	-\$229,146.88
101	ACCESORIOS Y MATERIALES ELÉCTRICOS MENORI	\$30,000.00	\$0.00	\$29,400.00	\$600.00	\$600.00	\$0.00	\$29,400.00	\$600.00	\$600.00	\$0.00
102	ARTÍCULOS AUTOMOTRICES MENORES	\$40,000.00	\$0.00	\$110.92	\$39,889.08	\$39,889.08	\$0.00	\$110.92	\$39,889.08	\$122,721.44	-\$82,832.36
109	PRODUCTOS MENORES DE HULE PARA EQUIPO DE	\$100,000.00	\$0.00	\$98,391.20	\$1,608.80	\$98,391.20	\$0.00	\$1,608.80	\$98,391.20	\$244,705.72	-\$146,314.52
100	REFACCIONES Y ACCESORIOS MENORES DE MAQU	\$47,000.00	\$0.00	\$44,269.36	\$2,730.64	\$2,730.64	\$0.00	\$44,269.36	\$2,730.64	\$38,166.64	-\$35,438.00
101	ARTÍCULOS MENORES DE SERVICIO GENERAL PAR	\$22,000.00	\$0.00	\$22,000.00	\$0.00	\$0.00	\$0.00	\$22,000.00	\$0.00	\$0.00	\$0.00
103	MATERIAL MENOR DE FERRETERIA PARA MAQUINA	\$13,000.00	\$0.00	\$2,730.64	\$10,269.36	\$2,730.64	\$0.00	\$10,269.36	\$2,730.64	\$37,072.44	-\$34,341.80
104	PRODUCTOS MENORES DE HULE PARA MAQUINAR	\$12,000.00	\$0.00	\$12,000.00	\$0.00	\$0.00	\$0.00	\$12,000.00	\$0.00	\$1,096.20	-\$1,096.20



**MUNICIPIO DE SANTA MARÍA DEL ORO
NAYARIT**

Estado del Ejercicio del Presupuesto por Proyecto/Proceso - Fuente Financiamien... Al 30/sep./2022

Fecha y hora de Impresión 31/oct/2022 01:48 p. m.

Ar: TESORERO
Dep: rptEstadoPresupuestoEgresos_PY_FF

Objeto del Gasto	Proyecto / Proceso	Aprobado	Ampliaciones / (Reducciones)	Presupuesto Disponible para Comprometer		Devengado	Comprometido No Devengado	Presupuesto Sin Devenegar	Ejercido	Pagado	Cuentas por Pagar Deud:
				Presupuesto Vigente	Comprometido						
300	REFACCIONES Y ACCESORIOS MENORES OTROS B	\$13,000.00	\$0.00	\$0.00	\$13,000.00	\$0.00	\$0.00	\$13,000.00	\$0.00	\$603.20	-\$603.20
302	ARTICULOS MENORES DE SERVICIO GENERAL PAR	\$13,000.00	\$0.00	\$0.00	\$13,000.00	\$0.00	\$0.00	\$13,000.00	\$0.00	\$603.20	-\$603.20
300	SERVICIOS GENERALES	\$448,507.36	\$255,002.00	\$703,509.36	\$292,993.69	\$410,515.67	\$0.00	\$292,993.69	\$410,515.67	\$552,499.30	-\$141,983.63
300	SERVICIOS BASICOS	\$0.00	\$5,000.00	\$5,000.00	\$3,356.03	\$1,643.97	\$0.00	\$3,356.03	\$1,643.97	\$2,038.79	-\$394.82
300	SERVICIOS POSTALES Y TELEGRÁFICOS	\$0.00	\$5,000.00	\$5,000.00	\$3,356.03	\$1,643.97	\$0.00	\$3,356.03	\$1,643.97	\$2,038.79	-\$394.82
301	SERVICIO POSTAL	\$0.00	\$5,000.00	\$5,000.00	\$3,356.03	\$1,643.97	\$0.00	\$3,356.03	\$1,643.97	\$2,038.79	-\$394.82
300	SERVICIOS DE ARRENDAMIENTO	\$100,000.00	\$0.00	\$100,000.00	\$88,632.00	\$11,368.00	\$0.00	\$88,632.00	\$11,368.00	\$11,368.00	\$0.00
300	ARRENDAMIENTO DE MAQUINARIA, OTROS EQUIP	\$100,000.00	\$0.00	\$100,000.00	\$88,632.00	\$11,368.00	\$0.00	\$88,632.00	\$11,368.00	\$11,368.00	\$0.00
301	ARRENDAMIENTO DE MAQUINARIA, OTROS EQUIP	\$100,000.00	\$0.00	\$100,000.00	\$88,632.00	\$11,368.00	\$0.00	\$88,632.00	\$11,368.00	\$11,368.00	\$0.00
300	SERVICIOS PROFESIONALES, CIENTÍFICOS, TÉCNICI	\$43,507.36	\$100,001.00	\$143,508.36	\$2,699.96	\$140,808.40	\$0.00	\$2,699.96	\$140,808.40	\$164,358.14	-\$23,548.74
300	SERVICIOS DE APOYO ADMINISTRATIVO, TRADUCC	\$626.40	\$1.00	\$627.40	\$627.40	\$0.00	\$0.00	\$627.40	\$0.00	\$17,942.30	-\$17,942.30
301	SERVICIOS RELACIONADOS CON TRADUCCIONES	\$626.40	\$0.00	\$626.40	\$626.40	\$0.00	\$0.00	\$626.40	\$0.00	\$0.00	\$0.00
303	IMPRESIONES DE DOCTOS OFICIALES PARA LA PR	\$0.00	\$1.00	\$1.00	\$1.00	\$0.00	\$0.00	\$1.00	\$0.00	\$17,942.30	-\$17,942.30
300	SERVICIOS PROFESIONALES, CIENTÍFICOS Y TECNI	\$42,880.96	\$100,000.00	\$142,880.96	\$2,072.56	\$140,808.40	\$0.00	\$2,072.56	\$140,808.40	\$146,415.84	-\$5,607.44
301	SUBCONTRATACIÓN DE SERVICIOS CON TERCERO:	\$42,880.96	\$100,000.00	\$142,880.96	\$2,072.56	\$140,808.40	\$0.00	\$2,072.56	\$140,808.40	\$146,415.84	-\$5,607.44
300	SERVICIOS FINANCIEROS, BANCARIOS Y COMERCIA	\$10,000.00	\$0.00	\$10,000.00	\$10,000.00	\$0.00	\$0.00	\$10,000.00	\$0.00	\$0.00	\$0.00
300	FLETES Y MANIOBRAS	\$10,000.00	\$0.00	\$10,000.00	\$10,000.00	\$0.00	\$0.00	\$10,000.00	\$0.00	\$0.00	\$0.00
301	FLETES Y MANIOBRAS	\$10,000.00	\$0.00	\$10,000.00	\$10,000.00	\$0.00	\$0.00	\$10,000.00	\$0.00	\$0.00	\$0.00
300	SERVICIOS DE INSTALACION, REPARACION, MANTE	\$205,000.00	\$150,001.00	\$355,001.00	\$100,855.69	\$254,145.31	\$0.00	\$100,855.69	\$254,145.31	\$367,317.02	-\$113,317.71
300	CONSERVACIÓN Y MANTENIMIENTO MENOR DE INV	\$0.00	\$1.00	\$1.00	\$1.00	\$0.00	\$0.00	\$1.00	\$0.00	\$36,853.20	-\$36,853.20
301	MANTENIMIENTO Y CONSERVACIÓN DE INMUEBLE	\$0.00	\$1.00	\$1.00	\$1.00	\$0.00	\$0.00	\$1.00	\$0.00	\$36,853.20	-\$36,853.20
300	INSTALACIÓN, REPARACIÓN Y MANTENIMIENTO DE	\$5,000.00	\$0.00	\$5,000.00	\$426.00	\$4,574.00	\$0.00	\$426.00	\$4,574.00	\$9,148.00	-\$4,574.00
301	INSTALACIÓN, REPARACIÓN Y MANTENIMIENTO DE	\$5,000.00	\$0.00	\$5,000.00	\$426.00	\$4,574.00	\$0.00	\$426.00	\$4,574.00	\$9,148.00	-\$4,574.00
300	REPARACIÓN Y MANTENIMIENTO DE EQUIPO DE TR	\$50,000.00	\$150,000.00	\$200,000.00	\$650.57	\$199,349.43	\$0.00	\$650.57	\$199,349.43	\$271,093.94	-\$71,744.51
301	REPARACIÓN Y MANTENIMIENTO DE EQUIPO DE TR	\$50,000.00	\$150,000.00	\$200,000.00	\$650.57	\$199,349.43	\$0.00	\$650.57	\$199,349.43	\$271,093.94	-\$71,744.51
300	INSTALACIÓN, REPARACIÓN Y MANTENIMIENTO DE	\$150,000.00	\$0.00	\$150,000.00	\$99,778.12	\$50,221.88	\$0.00	\$99,778.12	\$50,221.88	\$50,221.88	\$0.00
301	MANTENIMIENTO Y CONSERVACIÓN DE MAQUINARI	\$150,000.00	\$0.00	\$150,000.00	\$99,778.12	\$50,221.88	\$0.00	\$99,778.12	\$50,221.88	\$50,221.88	\$0.00
300	SERVICIOS DE TRASLADO Y VIÁTICOS	\$70,000.00	\$0.00	\$70,000.00	\$70,000.00	\$0.00	\$0.00	\$70,000.00	\$0.00	\$0.00	\$0.00
300	PASAJES AÉREOS	\$30,000.00	\$0.00	\$30,000.00	\$30,000.00	\$0.00	\$0.00	\$30,000.00	\$0.00	\$0.00	\$0.00
301	PASAJES AÉREOS	\$30,000.00	\$0.00	\$30,000.00	\$30,000.00	\$0.00	\$0.00	\$30,000.00	\$0.00	\$0.00	\$0.00
300	VIÁTICOS EN EL PAÍS	\$30,000.00	\$0.00	\$30,000.00	\$30,000.00	\$0.00	\$0.00	\$30,000.00	\$0.00	\$0.00	\$0.00
301	VIÁTICOS EN EL PAÍS	\$30,000.00	\$0.00	\$30,000.00	\$30,000.00	\$0.00	\$0.00	\$30,000.00	\$0.00	\$0.00	\$0.00
300	OTROS SERVICIOS DE TRASLADO Y HOSPEDAJE	\$10,000.00	\$0.00	\$10,000.00	\$10,000.00	\$0.00	\$0.00	\$10,000.00	\$0.00	\$0.00	\$0.00

MUNICIPIO DE SANTA MARÍA DEL ORO
NAYARIT

Estado del Ejercicio del Presupuesto por Proyecto/Proceso - Fuente Financiamien... Al 30/sep/2022

Fecha y hora de Impresión | 31/oct/2022
01:48 p. m.



Rpt. rptEstadoPresupuestoEgresos_PY_FF

Proyecto / Proceso Objeto del Gasto	Aprobado	Ampliaciones / (Reducciones)	Presupuesto Vigente	Comprometido	Presupuesto Disponibil para Comprometer	Devengado	Comprometido No Devengado	Presupuesto Sin Devenegar	Ejercido	Pagado	Cuentas po Pagar Deud.
301 OTROS SERVICIOS DE TRASLADO Y HOSPEDAJE	\$10,000.00	\$0.00	\$10,000.00	\$0.00	\$10,000.00	\$0.00	\$0.00	\$10,000.00	\$0.00	\$0.00	\$0.00
300 OTROS SERVICIOS GENERALES	\$20,000.00	\$0.00	\$20,000.00	\$2,549.99	\$17,450.01	\$2,549.99	\$0.00	\$17,450.01	\$2,549.99	\$7,417.35	-\$4,867.36
300 OTROS SERVICIOS GENERALES	\$20,000.00	\$0.00	\$20,000.00	\$2,549.99	\$17,450.01	\$2,549.99	\$0.00	\$17,450.01	\$2,549.99	\$7,417.35	-\$4,867.36
301 SERVICIOS DE ALIMENTACIÓN	\$20,000.00	\$0.00	\$20,000.00	\$2,549.99	\$17,450.01	\$2,549.99	\$0.00	\$17,450.01	\$2,549.99	\$7,417.35	-\$4,867.36
100 BIENES MUEBLES, INMUEBLES E INTANGIBLE	\$50,000.00	\$0.00	\$50,000.00	\$0.00	\$50,000.00	\$0.00	\$0.00	\$50,000.00	\$0.00	\$0.00	\$0.00
100 MOBILIARIO Y EQUIPO DE ADMINISTRACION	\$50,000.00	\$0.00	\$50,000.00	\$0.00	\$50,000.00	\$0.00	\$0.00	\$50,000.00	\$0.00	\$0.00	\$0.00
100 Muebles de oficina y estantería	\$10,000.00	\$0.00	\$10,000.00	\$0.00	\$10,000.00	\$0.00	\$0.00	\$10,000.00	\$0.00	\$0.00	\$0.00
107 MOBILIARIO Y EQUIPO	\$10,000.00	\$0.00	\$10,000.00	\$0.00	\$10,000.00	\$0.00	\$0.00	\$10,000.00	\$0.00	\$0.00	\$0.00
300 Equipo de cómputo y de tecnologías de la información	\$40,000.00	\$0.00	\$40,000.00	\$0.00	\$40,000.00	\$0.00	\$0.00	\$40,000.00	\$0.00	\$0.00	\$0.00
303 EQUIPO DE COMPUTACIÓN	\$40,000.00	\$0.00	\$40,000.00	\$0.00	\$40,000.00	\$0.00	\$0.00	\$40,000.00	\$0.00	\$0.00	\$0.00
PARTICIPACIONES FEDERALES (Ramo ; \$13,967,087.40 \$380,87... \$14,347,968.89 \$7,794,219.06 \$6,553,739.83 \$7,794,219.06 \$9,164,275.69 -\$1,370,056.63											
171 TRANSFERENCIAS DE LIBRE DISPOSICION											
100 INVERSION PUBLICA	\$1.00	\$0.00	\$1.00	\$0.00	\$1.00	\$0.00	\$0.00	\$1.00	\$0.00	\$0.00	\$0.00
100 OBRA PUBLICA EN BIENES DE DOMINIO PUBLICO	\$1.00	\$0.00	\$1.00	\$0.00	\$1.00	\$0.00	\$0.00	\$1.00	\$0.00	\$0.00	\$0.00
100 División de terrenos y construcción de obras de urbaniza	\$1.00	\$0.00	\$1.00	\$0.00	\$1.00	\$0.00	\$0.00	\$1.00	\$0.00	\$0.00	\$0.00
103 CONSTRUCCIÓN DE OBRAS INTEGRALES PARA LA	\$1.00	\$0.00	\$1.00	\$0.00	\$1.00	\$0.00	\$0.00	\$1.00	\$0.00	\$0.00	\$0.00
TRANSFERENCIAS DE LIBRE DISPOSICI											
251 FONDO DE APORTACIONES PARA LA INFRAESTRUCTURA SOCIAL MUNICIPAL (FAIS)	\$1.00	\$0.00	\$1.00	\$0.00	\$1.00	\$0.00	\$0.00	\$1.00	\$0.00	\$0.00	\$0.00
100 SERVICIOS GENERALES	\$820,000.00	-\$820,000.00	\$0.00	\$0.00	\$0.00	\$0.00	\$0.00	\$0.00	\$0.00	\$0.00	\$0.00
100 SERVICIOS DE ARRENDAMIENTO	\$300,000.00	-\$300,000.00	\$0.00	\$0.00	\$0.00	\$0.00	\$0.00	\$0.00	\$0.00	\$0.00	\$0.00
300 ARRENDAMIENTO DE EQUIPO DE TRANSPORTE	\$300,000.00	-\$300,000.00	\$0.00	\$0.00	\$0.00	\$0.00	\$0.00	\$0.00	\$0.00	\$0.00	\$0.00
301 ARRENDAMIENTO DE EQUIPO DE TRANSPORTE	\$300,000.00	-\$300,000.00	\$0.00	\$0.00	\$0.00	\$0.00	\$0.00	\$0.00	\$0.00	\$0.00	\$0.00
100 SERVICIOS PROFESIONALES, CIENTIFICOS, TECNICI	\$520,000.00	-\$520,000.00	\$0.00	\$0.00	\$0.00	\$0.00	\$0.00	\$0.00	\$0.00	\$0.00	\$0.00
300 SERVICIOS DE DISEÑO, ARQUITECTURA, INGENIER	\$300,000.00	-\$300,000.00	\$0.00	\$0.00	\$0.00	\$0.00	\$0.00	\$0.00	\$0.00	\$0.00	\$0.00
301 SERVICIOS DE DISEÑO, ARQUITECTURA, INGENIER	\$300,000.00	-\$300,000.00	\$0.00	\$0.00	\$0.00	\$0.00	\$0.00	\$0.00	\$0.00	\$0.00	\$0.00
300 SERVICIOS PROFESIONALES, CIENTIFICOS Y TÉCNI	\$220,000.00	-\$220,000.00	\$0.00	\$0.00	\$0.00	\$0.00	\$0.00	\$0.00	\$0.00	\$0.00	\$0.00
303 SERVICIOS INTEGRALES	\$220,000.00	-\$220,000.00	\$0.00	\$0.00	\$0.00	\$0.00	\$0.00	\$0.00	\$0.00	\$0.00	\$0.00
100 INVERSION PUBLICA	\$26,573,092.07	-\$4,639,21...	\$21,933,878.57	\$4,438,034.42	\$17,495,844.15	\$1,049,179.65	\$3,388,854.77	\$20,884,698.92	\$1,049,179.65	\$1,049,179.65	\$0.00
100 OBRA PUBLICA EN BIENES DE DOMINIO PUBLICO	\$26,573,092.07	-\$4,639,21...	\$21,933,878.57	\$4,438,034.42	\$17,495,844.15	\$1,049,179.65	\$3,388,854.77	\$20,884,698.92	\$1,049,179.65	\$1,049,179.65	\$0.00
00 Edificación habitacional	\$0.00	\$2,037,493.33	\$2,037,493.33	\$961,696.55	\$1,075,796.78	\$0.00	\$961,696.55	\$2,037,493.33	\$0.00	\$0.00	\$0.00
01 EDIFICACION RESIDENCIAL UNIFAMILIAR	\$0.00	\$2,037,493.33	\$2,037,493.33	\$961,696.55	\$1,075,796.78	\$0.00	\$961,696.55	\$2,037,493.33	\$0.00	\$0.00	\$0.00
300 Edificación no habitacional	\$0.00	\$1,179,272.91	\$1,179,272.91	\$0.00	\$1,179,272.91	\$0.00	\$0.00	\$1,179,272.91	\$0.00	\$0.00	\$0.00



**MUNICIPIO DE SANTA MARÍA DEL ORO
NAYARIT**

Estado del Ejercicio del Presupuesto por Proyecto/Proceso - Fuente Financiamien... Al 30/sep./2022

Fecha y hora de Impresión | 31/oct/2022 | 01:48 p. m.

Ref: TESORERO
Rep: rptEstadoPresupuestoEgresos_PY_FF

Objeto del Gasto	Proyecto / Proceso	Aprobado	Ampliaciones / (Reducciones)	Presupuesto Vigente	Comprometido	Disponible para Comprometer	Devengado	Comprometido No Devengado	Presupuesto Sin Devenegar	Ejercido	Pagado	Cuentas por Pagar Deud.
102	EDIFICACIÓN DE INMUEBLES COMERCIALES, INSTI	\$0.00	\$1,179,272.91	\$1,179,272.91	\$0.00	\$1,179,272.91	\$0.00	\$0.00	\$1,179,272.91	\$0.00	\$0.00	\$0.00
100	División de terrenos y construcción de obras de urbaniza	\$26,573,092.07	-\$16,261,0...	\$10,312,026.80	\$1,737,873.46	\$8,574,153.34	\$825,807.03	\$912,066.43	\$9,486,219.77	\$825,807.03	\$825,807.03	\$0.00
103	CONSTRUCCIÓN DE OBRAS INTEGRALES PARA LA	\$26,573,092.07	-\$16,261,0...	\$10,312,026.80	\$1,737,873.46	\$8,574,153.34	\$825,807.03	\$912,066.43	\$9,486,219.77	\$825,807.03	\$825,807.03	\$0.00
100	Construcción de vías de comunicación	\$0.00	\$8,405,085.53	\$8,405,085.53	\$1,738,464.41	\$6,666,621.12	\$223,372.62	\$1,515,091.79	\$8,181,712.81	\$223,372.62	\$223,372.62	\$0.00
101	INFRAESTRUCTURA DE CARRETERAS	\$0.00	\$8,405,085.53	\$8,405,085.53	\$1,738,464.41	\$6,666,621.12	\$223,372.62	\$1,515,091.79	\$8,181,712.81	\$223,372.62	\$223,372.62	\$0.00
	FONDO DE APORTACIONES PARA LA IN	\$27,393,092.07	-\$5,459,21...	\$21,933,878.57	\$4,438,034.42	\$17,495,844.15	\$1,049,179.65	\$3,388,854.77	\$20,884,698...	\$1,049,179.65	\$1,049,179.65	\$0.00
	252 FONDO DE APORTACIONES PARA EL FORTALECIMIENTO MUNICIPAL (FORTAMUN)											
100	SERVICIOS PERSONALES	\$0.00	\$18,259.84	\$18,259.84	\$0.00	\$18,259.84	\$0.00	\$0.00	\$18,259.84	\$0.00	\$0.00	\$0.00
100	REMUNERACIONES AL PERSONAL DE CARACTER TI	\$0.00	\$18,259.84	\$18,259.84	\$0.00	\$18,259.84	\$0.00	\$0.00	\$18,259.84	\$0.00	\$0.00	\$0.00
100	SUELDOS BASE AL PERSONAL EVENTUAL	\$0.00	\$18,259.84	\$18,259.84	\$0.00	\$18,259.84	\$0.00	\$0.00	\$18,259.84	\$0.00	\$0.00	\$0.00
101	SUELDOS AL PERSONAL EVENTUAL	\$0.00	\$18,259.84	\$18,259.84	\$0.00	\$18,259.84	\$0.00	\$0.00	\$18,259.84	\$0.00	\$0.00	\$0.00
100	MATERIALES Y SUMINISTROS	\$0.00	\$1,446,785.67	\$1,446,785.67	\$897,959.20	\$548,826.47	\$897,959.20	\$0.00	\$548,826.47	\$897,959.20	\$897,959.20	\$0.00
100	MATERIALES Y ARTICULOS DE CONSTRUCCION Y D	\$0.00	\$1,446,785.67	\$1,446,785.67	\$897,959.20	\$548,826.47	\$897,959.20	\$0.00	\$548,826.47	\$897,959.20	\$897,959.20	\$0.00
100	PRODUCTOS MINERALES NO METÁLICOS	\$0.00	\$130,372.36	\$130,372.36	\$0.00	\$130,372.36	\$0.00	\$0.00	\$130,372.36	\$0.00	\$0.00	\$0.00
101	MATERIAL DE FERRETERIA PARA CONSTRUCCION	\$0.00	\$130,372.36	\$130,372.36	\$0.00	\$130,372.36	\$0.00	\$0.00	\$130,372.36	\$0.00	\$0.00	\$0.00
100	CEMENTO Y PRODUCTOS DE CONCRETO	\$0.00	\$479,970.42	\$479,970.42	\$149,442.80	\$330,527.62	\$149,442.80	\$0.00	\$330,527.62	\$149,442.80	\$149,442.80	\$0.00
101	CEMENTO Y PRODUCTOS DE CONCRETO	\$0.00	\$479,970.42	\$479,970.42	\$149,442.80	\$330,527.62	\$149,442.80	\$0.00	\$330,527.62	\$149,442.80	\$149,442.80	\$0.00
100	MADERA Y PRODUCTOS DE MADERA	\$0.00	\$429.26	\$429.26	\$0.00	\$429.26	\$0.00	\$0.00	\$429.26	\$0.00	\$0.00	\$0.00
101	MADERA Y PRODUCTOS DE MADERA	\$0.00	\$429.26	\$429.26	\$0.00	\$429.26	\$0.00	\$0.00	\$429.26	\$0.00	\$0.00	\$0.00
100	MATERIAL ELÉCTRICO Y ELECTRÓNICO	\$0.00	\$571,084.80	\$571,084.80	\$571,084.80	\$0.00	\$571,084.80	\$0.00	\$0.00	\$571,084.80	\$571,084.80	\$0.00
101	ACCESORIOS Y MATERIAL ELÉCTRICO	\$0.00	\$571,084.80	\$571,084.80	\$571,084.80	\$0.00	\$571,084.80	\$0.00	\$0.00	\$571,084.80	\$571,084.80	\$0.00
100	ARTÍCULOS METÁLICOS PARA LA CONSTRUCCION	\$0.00	\$211,850.32	\$211,850.32	\$177,431.60	\$34,418.72	\$177,431.60	\$0.00	\$34,418.72	\$177,431.60	\$177,431.60	\$0.00
103	PRODUCTOS MINERALES PARA LA CONSTRUCCION	\$0.00	\$203,556.32	\$203,556.32	\$169,137.60	\$34,418.72	\$169,137.60	\$0.00	\$34,418.72	\$169,137.60	\$169,137.60	\$0.00
104	REFACCIONES Y ESTRUCTURAS PARA LA CONSTRI	\$0.00	\$8,294.00	\$8,294.00	\$8,294.00	\$0.00	\$8,294.00	\$0.00	\$0.00	\$8,294.00	\$8,294.00	\$0.00
100	MATERIALES COMPLEMENTARIOS	\$0.00	\$1,808.43	\$1,808.43	\$0.00	\$1,808.43	\$0.00	\$0.00	\$1,808.43	\$0.00	\$0.00	\$0.00
107	PRODUCTOS DE PLÁSTICO, PVC Y SIMILARES PAR	\$0.00	\$1,808.43	\$1,808.43	\$0.00	\$1,808.43	\$0.00	\$0.00	\$1,808.43	\$0.00	\$0.00	\$0.00
100	OTROS MATERIALES Y ARTICULOS DE CONSTRUCC	\$0.00	\$51,270.08	\$51,270.08	\$0.00	\$51,270.08	\$0.00	\$0.00	\$51,270.08	\$0.00	\$0.00	\$0.00
104	OTROS PRODUCTOS QUÍMICOS PARA CONSTRUCC	\$0.00	\$51,270.08	\$51,270.08	\$0.00	\$51,270.08	\$0.00	\$0.00	\$51,270.08	\$0.00	\$0.00	\$0.00
100	BIENES MUEBLES, INMUEBLES E INTANGIBLE	\$0.00	\$650,000.00	\$650,000.00	\$0.00	\$650,000.00	\$0.00	\$0.00	\$650,000.00	\$0.00	\$0.00	\$0.00
100	VEHICULOS Y EQUIPO DE TRANSPORTE	\$0.00	\$650,000.00	\$650,000.00	\$0.00	\$650,000.00	\$0.00	\$0.00	\$650,000.00	\$0.00	\$0.00	\$0.00
100	Vehículos y equipo terrestre	\$0.00	\$650,000.00	\$650,000.00	\$0.00	\$650,000.00	\$0.00	\$0.00	\$650,000.00	\$0.00	\$0.00	\$0.00
101	VEHICULOS Y EQUIPO TERRESTRE	\$0.00	\$650,000.00	\$650,000.00	\$0.00	\$650,000.00	\$0.00	\$0.00	\$650,000.00	\$0.00	\$0.00	\$0.00
100	INVERSION PUBLICA	\$1,499,524.40	-\$679,524.40	\$820,000.00	\$818,722.97	\$1,277.03	\$818,722.96	\$0.01	\$1,277.04	\$818,722.96	\$818,722.96	\$0.00



MUNICIPIO DE SANTA MARÍA DEL ORO
NAYARIT

Estado del Ejercicio del Presupuesto por Proyecto/Proceso - Fuente Financiamiento Al 30/sep./2022

Fecha y hora de Impresión 31/oct./2022 01:48 p. m.

Rep. de Estado del Presupuesto Egresos_PY_FF

Proyecto / Proceso	Ampliaciones / (Reducciones)	Presupuesto Vigente	Comprometido	Devengado	Comprometido No Devengado	Presupuesto Sin Devenegar	Ejercido	Pagado	Cuentas por Pagar Deud.
Objeto del Gasto	Aprobado	Presupuesto Disponible para Comprometer	Comprometido	Devengado	No Devengado	Sin Devenegar	Ejercido	Pagado	Cuentas por Pagar Deud.
100 OBRA PUBLICA EN BIENES DE DOMINIO PUBLICO	\$1,498,524.40	\$820,000.00	\$818,722.97	\$818,722.96	\$0.01	\$1,277.04	\$818,722.96	\$818,722.96	\$0.00
100 División de terrenos y construcción de obras de urbaniza	\$1,498,524.40	\$0.00	\$0.00	\$0.00	\$0.00	\$0.00	\$0.00	\$0.00	\$0.00
103 CONSTRUCCIÓN DE OBRAS INTEGRALES PARA LA	\$1,498,524.40	\$0.00	\$0.00	\$0.00	\$0.00	\$0.00	\$0.00	\$0.00	\$0.00
100 Construcción de vías de comunicación	\$0.00	\$820,000.00	\$818,722.87	\$818,722.96	\$0.01	\$1,277.04	\$818,722.96	\$818,722.96	\$0.00
101 INFRAESTRUCTURA DE CARRETERAS	\$0.00	\$820,000.00	\$818,722.97	\$818,722.96	\$0.01	\$1,277.04	\$818,722.96	\$818,722.96	\$0.00
FONDO DE APORTACIONES PARA EL F	\$1,498,524.40	\$2,935,045.51	\$1,716,682.17	\$1,716,682.16	\$0.01	\$1,218,363.35	\$1,716,682.16	\$1,716,682.16	\$0.00
253 CONVENIO FEDERAL									
100 INVERSION PUBLICA	\$1.00	\$0.00	\$0.00	\$0.00	\$0.00	\$0.00	\$0.00	\$0.00	\$0.00
100 OBRA PUBLICA EN BIENES DE DOMINIO PUBLICO	\$1.00	\$0.00	\$0.00	\$0.00	\$0.00	\$0.00	\$0.00	\$0.00	\$0.00
100 División de terrenos y construcción de obras de urbaniza	\$1.00	\$0.00	\$0.00	\$0.00	\$0.00	\$0.00	\$0.00	\$0.00	\$0.00
103 CONSTRUCCIÓN DE OBRAS INTEGRALES PARA LA	\$1.00	\$0.00	\$0.00	\$0.00	\$0.00	\$0.00	\$0.00	\$0.00	\$0.00
CONVENIO FEDERAL	\$1.00	\$0.00	\$0.00	\$0.00	\$0.00	\$0.00	\$0.00	\$0.00	\$0.00
261 CONVENIO ESTATAL									
100 INVERSION PUBLICA	\$1.00	\$1.00	\$0.00	\$0.00	\$0.00	\$1.00	\$0.00	\$0.00	\$0.00
100 OBRA PUBLICA EN BIENES DE DOMINIO PUBLICO	\$1.00	\$1.00	\$0.00	\$0.00	\$0.00	\$1.00	\$0.00	\$0.00	\$0.00
100 Edificación no habitacional	\$1.00	\$0.00	\$0.00	\$0.00	\$0.00	\$1.00	\$0.00	\$0.00	\$0.00
102 EDIFICACIÓN DE INMUEBLES COMERCIALES, INSTI	\$1.00	\$0.00	\$0.00	\$0.00	\$0.00	\$1.00	\$0.00	\$0.00	\$0.00
CONVENIO ESTATAL	\$1.00	\$0.00	\$0.00	\$0.00	\$0.00	\$1.00	\$0.00	\$0.00	\$0.00
DIRECCION DE INFRAESTRUCTURA Y B	\$48,983,790.51	-\$2,842,811.00	\$13,962,383.45	\$10,573,528.67	\$3,388,854.78	\$35,767,447.44	\$10,573,528.67	\$12,005,699.60	-\$1,432,170.98
PRG07 DIRECCIÓN DE SALUBRIDAD Y SERVICIOS MEDICOS									
111 RECURSOS FISCALES									
100 MATERIALES Y SUMINISTROS	\$37,000.00	\$37,000.00	\$0.00	\$0.00	\$0.00	\$37,000.00	\$0.00	\$1,129.72	-\$1,129.72
100 MATERIALES DE ADMINISTRACION, EMISION DE DO	\$13,000.00	\$13,000.00	\$0.00	\$0.00	\$0.00	\$13,000.00	\$0.00	\$1,129.72	-\$1,129.72
00 MATERIALES, ÚTILES Y EQUIPOS MENORES DE OFI	\$4,000.00	\$4,000.00	\$0.00	\$0.00	\$0.00	\$4,000.00	\$0.00	\$1,129.72	-\$1,129.72
02 ARTÍCULOS Y MATERIAL DE OFICINA	\$2,000.00	\$2,000.00	\$0.00	\$0.00	\$0.00	\$2,000.00	\$0.00	\$1,129.72	-\$1,129.72
06 PRODUCTOS DE PAPEL Y HULE PARA USO EN OFI	\$2,000.00	\$2,000.00	\$0.00	\$0.00	\$0.00	\$2,000.00	\$0.00	\$0.00	\$0.00
100 MATERIAL DE LIMPIEZA	\$9,000.00	\$9,000.00	\$0.00	\$0.00	\$0.00	\$9,000.00	\$0.00	\$0.00	\$0.00
101 MATERIALES Y ARTÍCULOS DE LIMPIEZA	\$3,000.00	\$3,000.00	\$0.00	\$0.00	\$0.00	\$3,000.00	\$0.00	\$0.00	\$0.00
102 PRODUCTOS DE PAPEL PARA LIMPIEZA	\$3,000.00	\$3,000.00	\$0.00	\$0.00	\$0.00	\$3,000.00	\$0.00	\$0.00	\$0.00
103 PRODUCTOS TEXTILES PARA LIMPIEZA	\$3,000.00	\$3,000.00	\$0.00	\$0.00	\$0.00	\$3,000.00	\$0.00	\$0.00	\$0.00



MUNICIPIO DE SANTA MARÍA DEL ORO NAYARIT

Estado del Ejercicio del Presupuesto por Proyecto/Proceso - Fuente Financiamien. Al 30/sep./2022

Fecha y hora de Impresión 31/oct./2022 01:48 p. m.

sr: TESORERO
rep: rptEstadoPresupuestoEgresos_PY_FF

Proyecto / Proceso Objeto del Gasto	Ampliaciones / (Reducciones)	Presupuesto Vigente	Comprometido	Disponible para Comprometer	Devengado	Comprometido No Devengado	Presupuesto Sin Devengar	Ejercido	Pagado	Cuentas po Pagar Deud.
RECURSOS FISCALES	\$0.00	\$37,000.00	\$0.00	\$37,000.00	\$0.00	\$0.00	\$37,000.00	\$0.00	\$1,129.72	-\$1,129.72
151 PARTICIPACIONES FEDERALES (Ramo 28)										
000 SERVICIOS PERSONALES	\$303,333.33	\$0.00	\$130,032.39	\$173,300.94	\$130,032.39	\$0.00	\$173,300.94	\$130,032.39	\$152,032.19	-\$21,998.80
000 REMUNERACIONES AL PERSONAL DE CARACTER FI	\$240,000.00	\$0.00	\$114,032.39	\$125,967.61	\$114,032.39	\$0.00	\$125,967.61	\$114,032.39	\$134,032.19	-\$19,999.80
000 SUELDOS BASE AL PERSONAL PERMANENTE	\$240,000.00	\$0.00	\$114,032.39	\$125,967.61	\$114,032.39	\$0.00	\$125,967.61	\$114,032.39	\$134,032.19	-\$19,999.80
002 SUELDOS AL PERSONAL DE CONFIANZA	\$240,000.00	\$0.00	\$114,032.39	\$125,967.61	\$114,032.39	\$0.00	\$125,967.61	\$114,032.39	\$134,032.19	-\$19,999.80
000 REMUNERACIONES ADICIONALES Y ESPECIALES	\$63,333.33	\$0.00	\$16,000.00	\$47,333.33	\$16,000.00	\$0.00	\$47,333.33	\$16,000.00	\$18,000.00	-\$2,000.00
000 PRIMAS DE VACACIONES, DOMINICAL Y GRATIFICA	\$39,333.33	\$0.00	\$0.00	\$39,333.33	\$0.00	\$0.00	\$39,333.33	\$0.00	\$0.00	\$0.00
003 GRATIFICACIÓN DE FIN DE AÑO	\$39,333.33	\$0.00	\$0.00	\$39,333.33	\$0.00	\$0.00	\$39,333.33	\$0.00	\$0.00	\$0.00
000 COMPENSACIONES	\$24,000.00	\$0.00	\$16,000.00	\$8,000.00	\$16,000.00	\$0.00	\$8,000.00	\$16,000.00	\$18,000.00	-\$2,000.00
001 COMPENSACIONES ORDINARIAS	\$24,000.00	\$0.00	\$16,000.00	\$8,000.00	\$16,000.00	\$0.00	\$8,000.00	\$16,000.00	\$18,000.00	-\$2,000.00
000 MATERIALES Y SUMINISTROS	\$160,000.00	\$10,000.00	\$27,210.24	\$142,789.76	\$27,210.24	\$0.00	\$142,789.76	\$27,210.24	\$37,642.24	-\$10,432.00
000 MATERIALES DE ADMINISTRACION, EMISION DE DO	\$0.00	\$5,000.00	\$991.08	\$4,008.92	\$991.08	\$0.00	\$4,008.92	\$991.08	\$991.08	\$0.00
000 MATERIALES, ÚTILES Y EQUIPOS MENORES DE OFI	\$0.00	\$5,000.00	\$991.08	\$4,008.92	\$991.08	\$0.00	\$4,008.92	\$991.08	\$991.08	\$0.00
002 ARTICULOS Y MATERIAL DE OFICINA	\$0.00	\$5,000.00	\$991.08	\$4,008.92	\$991.08	\$0.00	\$4,008.92	\$991.08	\$991.08	\$0.00
000 ALIMENTOS Y UTENSILIOS	\$0.00	\$6,000.00	\$412.00	\$4,588.00	\$412.00	\$0.00	\$4,588.00	\$412.00	\$412.00	\$0.00
000 PRODUCTOS ALIMENTICIOS PARA PERSONAS	\$0.00	\$5,000.00	\$412.00	\$4,588.00	\$412.00	\$0.00	\$4,588.00	\$412.00	\$412.00	\$0.00
005 PRODUCTOS DIVERSOS PARA ALIMENTACIÓN DE P	\$0.00	\$5,000.00	\$412.00	\$4,588.00	\$412.00	\$0.00	\$4,588.00	\$412.00	\$412.00	\$0.00
000 PRODUCTOS QUÍMICOS, FARMACÉUTICOS Y DE LAE	\$135,000.00	\$0.00	\$24,891.16	\$110,108.84	\$24,891.16	\$0.00	\$110,108.84	\$24,891.16	\$36,323.16	-\$10,432.00
000 PRODUCTOS QUÍMICOS BÁSICOS	\$20,000.00	\$0.00	\$0.00	\$20,000.00	\$0.00	\$0.00	\$20,000.00	\$0.00	\$0.00	\$0.00
001 MATERIAL QUIRÚRGICO Y DE LABORATORIO BÁSIC	\$20,000.00	\$0.00	\$0.00	\$20,000.00	\$0.00	\$0.00	\$20,000.00	\$0.00	\$0.00	\$0.00
000 MEDICINAS Y PRODUCTOS FARMACÉUTICOS	\$70,000.00	\$0.00	\$12,016.44	\$57,983.56	\$12,016.44	\$0.00	\$57,983.56	\$12,016.44	\$12,356.44	-\$340.00
001 MEDICINAS Y PRODUCTOS FARMACÉUTICOS DE AF	\$50,000.00	\$0.00	\$10,034.00	\$39,966.00	\$10,034.00	\$0.00	\$39,966.00	\$10,034.00	\$10,374.00	-\$340.00
002 CUADRO BÁSICO Y CATÁLOGO DE MEDICAMENTOS	\$20,000.00	\$0.00	\$1,982.44	\$18,017.56	\$1,982.44	\$0.00	\$18,017.56	\$1,982.44	\$1,982.44	\$0.00
000 MATERIALES, ACCESORIOS Y SUMINISTROS MÉDIC	\$30,000.00	\$0.00	\$12,874.72	\$17,125.28	\$12,874.72	\$0.00	\$17,125.28	\$12,874.72	\$22,966.72	-\$10,092.00
002 MATERIAL QUIRÚRGICO Y DE LABORATORIO DE US	\$15,000.00	\$0.00	\$12,874.72	\$2,125.28	\$12,874.72	\$0.00	\$2,125.28	\$12,874.72	\$22,966.72	-\$10,092.00



MUNICIPIO DE SANTA MARÍA DEL ORO
NAYARIT

Estado del Ejercicio del Presupuesto por Proyecto/Proceso - Fuente Financiamiento Al 30/sep./2022

Fecha y hora de Impresión | 31/oct./2022
01:48 p. m.

Usu: TESORERO
Rep: rptEstadoPresupuestoEgresos_Py_FF

Objeto del Gasto	Aprobado	Ampliaciones / (Reducciones)	Presupuesto Vigente	Comprometido	Devengado	Comprometido No Devengado	Presupuesto Sin Devenegar	Ejercido	Pagado	Cuentas por Pagar/Deud
Proyecto / Proceso										
Objeto del Gasto										
403 PRODUCTOS QUÍMICOS PARA USO EN EL ÁREA MÉI	\$15,000.00	\$0.00	\$15,000.00	\$0.00	\$0.00	\$0.00	\$15,000.00	\$0.00	\$0.00	\$0.00
600 FIBRAS SINTÉTICAS, HULES, PLÁSTICOS Y DERIVAL	\$15,000.00	\$0.00	\$15,000.00	\$0.00	\$0.00	\$0.00	\$15,000.00	\$0.00	\$0.00	\$0.00
601 FIBRAS SINTÉTICAS, HULES, PLÁSTICOS Y DERIVAL	\$15,000.00	\$0.00	\$15,000.00	\$0.00	\$0.00	\$0.00	\$15,000.00	\$0.00	\$0.00	\$0.00
000 COMBUSTIBLES, LUBRICANTES Y ADITIVOS	\$20,000.00	\$0.00	\$20,000.00	\$916.00	\$916.00	\$0.00	\$19,084.00	\$916.00	\$916.00	\$0.00
100 COMBUSTIBLES, LUBRICANTES Y ADITIVOS	\$20,000.00	\$0.00	\$20,000.00	\$916.00	\$916.00	\$0.00	\$19,084.00	\$916.00	\$916.00	\$0.00
101 COMBUSTIBLES, LUBRICANTES Y ADITIVOS	\$20,000.00	\$0.00	\$20,000.00	\$916.00	\$916.00	\$0.00	\$19,084.00	\$916.00	\$916.00	\$0.00
000 VESTUARIO, BLANCOS, PRENDAS DE PROTECCION	\$5,000.00	\$0.00	\$5,000.00	\$0.00	\$0.00	\$0.00	\$5,000.00	\$0.00	\$0.00	\$0.00
100 VESTUARIO Y UNIFORMES	\$5,000.00	\$0.00	\$5,000.00	\$0.00	\$0.00	\$0.00	\$5,000.00	\$0.00	\$0.00	\$0.00
106 PRODUCTOS TEXTILES ADQUIRIDOS COMO VESTU.	\$5,000.00	\$0.00	\$5,000.00	\$0.00	\$0.00	\$0.00	\$5,000.00	\$0.00	\$0.00	\$0.00
000 SERVICIOS GENERALES	\$0.00	\$10,001.00	\$10,001.00	\$3,480.00	\$3,480.00	\$0.00	\$6,521.00	\$3,480.00	\$4,640.00	-\$1,160.00
000 SERVICIOS DE COMUNICACION SOCIAL Y PUBLICIDA	\$0.00	\$10,001.00	\$10,001.00	\$3,480.00	\$3,480.00	\$0.00	\$6,521.00	\$3,480.00	\$4,640.00	-\$1,160.00
100 DIFUSION POR RADIO, TELEVISION Y OTROS MEDI	\$0.00	\$1.00	\$1.00	\$0.00	\$0.00	\$0.00	\$1.00	\$0.00	\$1,160.00	-\$1,160.00
101 DIFUSION POR RADIO, TELEVISION Y OTROS MEDI	\$0.00	\$1.00	\$1.00	\$0.00	\$0.00	\$0.00	\$1.00	\$0.00	\$1,160.00	-\$1,160.00
200 DIFUSION POR RADIO, TELEVISION Y OTROS MEDI	\$0.00	\$10,000.00	\$10,000.00	\$3,480.00	\$3,480.00	\$0.00	\$6,520.00	\$3,480.00	\$3,480.00	\$0.00
201 DIFUSION POR RADIO, TELEVISION Y OTROS MEDI	\$0.00	\$10,000.00	\$10,000.00	\$3,480.00	\$3,480.00	\$0.00	\$6,520.00	\$3,480.00	\$3,480.00	\$0.00
PARTICIPACIONES FEDERALES (Ramo):	\$463,333.33	\$20,001.00	\$483,334.33	\$180,722.63	\$180,722.63	\$0.00	\$322,611.70	\$180,722.63	\$194,314.43	-\$33,991.90
DIRECCION DE SALUBRIDAD Y SERVICI	\$500,333.33	\$20,001.00	\$520,334.33	\$160,722.63	\$160,722.63	\$0.00	\$359,611.70	\$160,722.63	\$195,444.15	-\$34,721.52
PRG08 DIRECCION DE ECOLOGIA Y PROTECCION AL AMBIENTE										
111 RECURSOS FISCALES										
000 MATERIALES Y SUMINISTROS	\$76,000.00	\$0.00	\$76,000.00	\$0.00	\$0.00	\$0.00	\$76,000.00	\$0.00	\$0.00	\$0.00
000 MATERIALES DE ADMINISTRACION, EMISION DE DO	\$46,000.00	\$0.00	\$46,000.00	\$0.00	\$0.00	\$0.00	\$46,000.00	\$0.00	\$0.00	\$0.00
100 MATERIALES, ÚTILES Y EQUIPOS MENORES DE OFI	\$15,000.00	\$0.00	\$15,000.00	\$0.00	\$0.00	\$0.00	\$15,000.00	\$0.00	\$0.00	\$0.00
102 ARTICULOS Y MATERIAL DE OFICINA	\$10,000.00	\$0.00	\$10,000.00	\$0.00	\$0.00	\$0.00	\$10,000.00	\$0.00	\$0.00	\$0.00
106 PRODUCTOS DE PAPEL Y HULE PARA USO EN OFIC	\$5,000.00	\$0.00	\$5,000.00	\$0.00	\$0.00	\$0.00	\$5,000.00	\$0.00	\$0.00	\$0.00
400 MATERIALES, ÚTILES Y EQUIPOS MENORES DE TEI	\$5,000.00	\$0.00	\$5,000.00	\$0.00	\$0.00	\$0.00	\$5,000.00	\$0.00	\$0.00	\$0.00
401 SUMINISTROS INFORMÁTICOS	\$5,000.00	\$0.00	\$5,000.00	\$0.00	\$0.00	\$0.00	\$5,000.00	\$0.00	\$0.00	\$0.00
500 MATERIAL IMPRESO E INFORMACIÓN DIGITAL	\$20,000.00	\$0.00	\$20,000.00	\$0.00	\$0.00	\$0.00	\$20,000.00	\$0.00	\$0.00	\$0.00
502 ARTICULOS PARA SERVICIOS GENERALES	\$20,000.00	\$0.00	\$20,000.00	\$0.00	\$0.00	\$0.00	\$20,000.00	\$0.00	\$0.00	\$0.00
600 MATERIAL DE LIMPIEZA	\$6,000.00	\$0.00	\$6,000.00	\$0.00	\$0.00	\$0.00	\$6,000.00	\$0.00	\$0.00	\$0.00
601 MATERIALES Y ARTICULOS DE LIMPIEZA	\$3,000.00	\$0.00	\$3,000.00	\$0.00	\$0.00	\$0.00	\$3,000.00	\$0.00	\$0.00	\$0.00

MUNICIPIO DE SANTA MARÍA DEL ORO
NAYARIT

Estado del Ejercicio del Presupuesto por Proyecto/Proceso - Fuente Financiamient. 30/sep./2022

Fecha y 31/oct./2022
hora de impresión 01:48 p. m.



IN: TESORERO
ip: rptEstadoPresupuestoEgresos_PY_FF

Proyecto / Proceso del Gasto	Aprobado	Ampliaciones / (Reducciones)	Presupuesto Vigente	Comprometido	Presupuesto Disponible para Comprometer	Devengado	Comprometido No Devengado	Presupuesto Sin Devengar	Ejercido	Pagado	Cuentas por Pagar Deud.
02 PRODUCTOS DE PAPEL PARA LIMPIEZA	\$2,000.00	\$0.00	\$2,000.00	\$0.00	\$2,000.00	\$0.00	\$0.00	\$2,000.00	\$0.00	\$0.00	\$0.00
03 PRODUCTOS TEXTILES PARA LIMPIEZA	\$1,000.00	\$0.00	\$1,000.00	\$0.00	\$1,000.00	\$0.00	\$0.00	\$1,000.00	\$0.00	\$0.00	\$0.00
00 ALIMENTOS Y UTENSILIOS	\$5,000.00	\$0.00	\$5,000.00	\$0.00	\$5,000.00	\$0.00	\$0.00	\$5,000.00	\$0.00	\$0.00	\$0.00
00 PRODUCTOS ALIMENTICIOS PARA PERSONAS	\$5,000.00	\$0.00	\$5,000.00	\$0.00	\$5,000.00	\$0.00	\$0.00	\$5,000.00	\$0.00	\$0.00	\$0.00
05 PRODUCTOS DIVERSOS PARA ALIMENTACIÓN DE P	\$5,000.00	\$0.00	\$5,000.00	\$0.00	\$5,000.00	\$0.00	\$0.00	\$5,000.00	\$0.00	\$0.00	\$0.00
00 COMBUSTIBLES, LUBRICANTES Y ADITIVOS	\$20,000.00	\$0.00	\$20,000.00	\$0.00	\$20,000.00	\$0.00	\$0.00	\$20,000.00	\$0.00	\$0.00	\$0.00
00 COMBUSTIBLES, LUBRICANTES Y ADITIVOS	\$20,000.00	\$0.00	\$20,000.00	\$0.00	\$20,000.00	\$0.00	\$0.00	\$20,000.00	\$0.00	\$0.00	\$0.00
01 COMBUSTIBLES, LUBRICANTES Y ADITIVOS	\$20,000.00	\$0.00	\$20,000.00	\$0.00	\$20,000.00	\$0.00	\$0.00	\$20,000.00	\$0.00	\$0.00	\$0.00
00 VESTUARIO, BLANCOS, PRENDAS DE PROTECCION	\$5,000.00	\$0.00	\$5,000.00	\$0.00	\$5,000.00	\$0.00	\$0.00	\$5,000.00	\$0.00	\$0.00	\$0.00
00 VESTUARIO Y UNIFORMES	\$5,000.00	\$0.00	\$5,000.00	\$0.00	\$5,000.00	\$0.00	\$0.00	\$5,000.00	\$0.00	\$0.00	\$0.00
06 PRODUCTOS TEXTILES ADQUIRIDOS COMO VESTU.	\$5,000.00	\$0.00	\$5,000.00	\$0.00	\$5,000.00	\$0.00	\$0.00	\$5,000.00	\$0.00	\$0.00	\$0.00
RECURSOS FISCALES	\$76,000.00	\$0.00	\$76,000.00	\$0.00	\$76,000.00	\$0.00	\$0.00	\$76,000.00	\$0.00	\$0.00	\$0.00
151 PARTICIPACIONES FEDERALES (Ramo 28)											
100 SERVICIOS PERSONALES	\$288,666.67	\$0.00	\$288,666.67	\$154,806.12	\$133,860.55	\$154,806.12	\$0.00	\$133,860.55	\$154,806.12	\$162,806.92	-\$7,999.80
100 REMUNERACIONES AL PERSONAL DE CARACTER PI	\$252,000.00	\$0.00	\$252,000.00	\$138,564.77	\$113,435.23	\$138,564.77	\$0.00	\$113,435.23	\$138,564.77	\$146,564.57	-\$7,999.80
300 SUELDOS BASE AL PERSONAL PERMANENTE	\$252,000.00	\$0.00	\$252,000.00	\$138,564.77	\$113,435.23	\$138,564.77	\$0.00	\$113,435.23	\$138,564.77	\$146,564.57	-\$7,999.80
302 SUELDOS AL PERSONAL DE CONFIANZA	\$252,000.00	\$0.00	\$252,000.00	\$138,564.77	\$113,435.23	\$138,564.77	\$0.00	\$113,435.23	\$138,564.77	\$146,564.57	-\$7,999.80
100 REMUNERACIONES ADICIONALES Y ESPECIALES	\$36,666.67	\$0.00	\$36,666.67	\$16,241.35	\$20,425.32	\$16,241.35	\$0.00	\$20,425.32	\$16,241.35	\$16,241.35	\$0.00
200 PRIMAS DE VACACIONES, DOMINICAL Y GRATIFICA	\$36,666.67	\$0.00	\$36,666.67	\$16,241.35	\$20,425.32	\$16,241.35	\$0.00	\$20,425.32	\$16,241.35	\$16,241.35	\$0.00
203 GRATIFICACIÓN DE FIN DE AÑO	\$36,666.67	\$0.00	\$36,666.67	\$16,241.35	\$20,425.32	\$16,241.35	\$0.00	\$20,425.32	\$16,241.35	\$16,241.35	\$0.00
100 MATERIALES Y SUMINISTROS	\$327,000.00	\$0.00	\$327,000.00	\$562.50	\$326,437.50	\$562.50	\$0.00	\$326,437.50	\$562.50	\$562.50	\$0.00
300 MATERIALES DE ADMINISTRACION, EMISION DE DO	\$5,000.00	\$0.00	\$5,000.00	\$0.00	\$5,000.00	\$0.00	\$0.00	\$5,000.00	\$0.00	\$0.00	\$0.00
100 MATERIALES, ÚTILES Y EQUIPOS MENORES DE OFI	\$5,000.00	\$0.00	\$5,000.00	\$0.00	\$5,000.00	\$0.00	\$0.00	\$5,000.00	\$0.00	\$0.00	\$0.00
102 ARTICULOS Y MATERIAL DE OFICINA	\$5,000.00	\$0.00	\$5,000.00	\$0.00	\$5,000.00	\$0.00	\$0.00	\$5,000.00	\$0.00	\$0.00	\$0.00
000 PRODUCTOS QUIMICOS, FARMACEUTICOS Y DE LAE	\$2,000.00	\$0.00	\$2,000.00	\$0.00	\$2,000.00	\$0.00	\$0.00	\$2,000.00	\$0.00	\$0.00	\$0.00
200 FERTILIZANTES, PESTICIDAS Y OTROS AGROQUÍM	\$2,000.00	\$0.00	\$2,000.00	\$0.00	\$2,000.00	\$0.00	\$0.00	\$2,000.00	\$0.00	\$0.00	\$0.00
201 FERTILIZANTES, PESTICIDAS Y OTROS AGROQUÍM	\$2,000.00	\$0.00	\$2,000.00	\$0.00	\$2,000.00	\$0.00	\$0.00	\$2,000.00	\$0.00	\$0.00	\$0.00
000 COMBUSTIBLES, LUBRICANTES Y ADITIVOS	\$320,000.00	\$0.00	\$320,000.00	\$562.50	\$319,437.50	\$562.50	\$0.00	\$319,437.50	\$562.50	\$562.50	\$0.00
100 COMBUSTIBLES, LUBRICANTES Y ADITIVOS	\$320,000.00	\$0.00	\$320,000.00	\$562.50	\$319,437.50	\$562.50	\$0.00	\$319,437.50	\$562.50	\$562.50	\$0.00
101 COMBUSTIBLES, LUBRICANTES Y ADITIVOS	\$320,000.00	\$0.00	\$320,000.00	\$562.50	\$319,437.50	\$562.50	\$0.00	\$319,437.50	\$562.50	\$562.50	\$0.00
000 SERVICIOS GENERALES	\$5,000.00	\$0.00	\$5,000.00	\$0.00	\$5,000.00	\$0.00	\$0.00	\$5,000.00	\$0.00	\$0.00	\$0.00
000 SERVICIOS DE INSTALACION, REPARACION, MANTE	\$5,000.00	\$0.00	\$5,000.00	\$0.00	\$5,000.00	\$0.00	\$0.00	\$5,000.00	\$0.00	\$0.00	\$0.00
500 REPARACIÓN Y MANTENIMIENTO DE EQUIPO DE TR	\$5,000.00	\$0.00	\$5,000.00	\$0.00	\$5,000.00	\$0.00	\$0.00	\$5,000.00	\$0.00	\$0.00	\$0.00

Objeto del Gasto	Aprobado	Ampliaciones / (Reducciones)	Presupuesto Disponible para Comprometer		Devengado	Comrometido No Devengado	Presupuesto Sin Devenagar	Ejercido	Pagado	Cuentas por Pagar Deud.	
			Presupuesto Vigente	Comprometido						Pagado	Pagar Deud.
REPARACIÓN Y MANTENIMIENTO DE EQUIPO DE TR	\$5,000.00	\$0.00	\$5,000.00	\$0.00	\$0.00	\$0.00	\$5,000.00	\$0.00	\$0.00	\$0.00	\$0.00
PARTICIPACIONES FEDERALES (Ramo)	\$620,666.67	\$0.00	\$620,666.67	\$155,368.62	\$155,368.62	\$0.00	\$465,298.05	\$155,368.62	\$163,368.42		-\$7,999.80
DIRECCION DE ECOLOGIA Y PROTECCI	\$696,666.67	\$0.00	\$696,666.67	\$155,368.62	\$155,368.62	\$0.00	\$541,298.05	\$155,368.62	\$163,368.42		-\$7,999.80
PRG09 DIRECCIÓN DE SEGURIDAD PÚBLICA MUNICIPAL											
111 RECURSOS FISCALES											
100 MATERIALES Y SUMINISTROS	\$430,670.00	\$0.00	\$430,670.00	\$0.00	\$0.00	\$0.00	\$430,670.00	\$0.00	\$0.00	\$0.00	\$0.00
MATERIALES DE ADMINISTRACION, EMISION DE DO	\$75,000.00	\$0.00	\$75,000.00	\$0.00	\$0.00	\$0.00	\$75,000.00	\$0.00	\$0.00	\$0.00	\$0.00
MATERIALES, ÚTILES Y EQUIPOS MENORES DE OFI	\$20,000.00	\$0.00	\$20,000.00	\$0.00	\$0.00	\$0.00	\$20,000.00	\$0.00	\$0.00	\$0.00	\$0.00
ARTICULOS Y MATERIAL DE OFICINA	\$10,000.00	\$0.00	\$10,000.00	\$0.00	\$0.00	\$0.00	\$10,000.00	\$0.00	\$0.00	\$0.00	\$0.00
PRODUCTOS DE PAPEL Y HULE PARA USO EN OFI	\$10,000.00	\$0.00	\$10,000.00	\$0.00	\$0.00	\$0.00	\$10,000.00	\$0.00	\$0.00	\$0.00	\$0.00
MATERIALES, ÚTILES Y EQUIPOS MENORES DE TE	\$15,000.00	\$0.00	\$15,000.00	\$0.00	\$0.00	\$0.00	\$15,000.00	\$0.00	\$0.00	\$0.00	\$0.00
SUMINISTROS INFORMÁTICOS	\$15,000.00	\$0.00	\$15,000.00	\$0.00	\$0.00	\$0.00	\$15,000.00	\$0.00	\$0.00	\$0.00	\$0.00
MATERIAL DE LIMPIEZA	\$40,000.00	\$0.00	\$40,000.00	\$0.00	\$0.00	\$0.00	\$40,000.00	\$0.00	\$0.00	\$0.00	\$0.00
MATERIALES Y ARTICULOS DE LIMPIEZA	\$25,000.00	\$0.00	\$25,000.00	\$0.00	\$0.00	\$0.00	\$25,000.00	\$0.00	\$0.00	\$0.00	\$0.00
PRODUCTOS DE PAPEL PARA LIMPIEZA	\$10,000.00	\$0.00	\$10,000.00	\$0.00	\$0.00	\$0.00	\$10,000.00	\$0.00	\$0.00	\$0.00	\$0.00
PRODUCTOS TEXTILES PARA LIMPIEZA	\$5,000.00	\$0.00	\$5,000.00	\$0.00	\$0.00	\$0.00	\$5,000.00	\$0.00	\$0.00	\$0.00	\$0.00
ALIMENTOS Y UTENSILIOS	\$235,670.00	\$0.00	\$235,670.00	\$0.00	\$0.00	\$0.00	\$235,670.00	\$0.00	\$0.00	\$0.00	\$0.00
PRODUCTOS ALIMENTICIOS PARA PERSONAS	\$230,670.00	\$0.00	\$230,670.00	\$0.00	\$0.00	\$0.00	\$230,670.00	\$0.00	\$0.00	\$0.00	\$0.00
CARNE FRESCA	\$80,000.00	\$0.00	\$80,000.00	\$0.00	\$0.00	\$0.00	\$80,000.00	\$0.00	\$0.00	\$0.00	\$0.00
PESCADOS Y MARISCOS	\$10,000.00	\$0.00	\$10,000.00	\$0.00	\$0.00	\$0.00	\$10,000.00	\$0.00	\$0.00	\$0.00	\$0.00
PRODUCTOS AGRÍCOLAS PARA ALIMENTACIÓN DE P	\$20,000.00	\$0.00	\$20,000.00	\$0.00	\$0.00	\$0.00	\$20,000.00	\$0.00	\$0.00	\$0.00	\$0.00
PRODUCTOS DIVERSOS PARA ALIMENTACIÓN DE P	\$110,670.00	\$0.00	\$110,670.00	\$0.00	\$0.00	\$0.00	\$110,670.00	\$0.00	\$0.00	\$0.00	\$0.00
PRODUCTOS DE ANIMALES INDUSTRIALIZABLES	\$10,000.00	\$0.00	\$10,000.00	\$0.00	\$0.00	\$0.00	\$10,000.00	\$0.00	\$0.00	\$0.00	\$0.00
UTENSILIOS PARA EL SERVICIO DE ALIMENTACIÓN	\$5,000.00	\$0.00	\$5,000.00	\$0.00	\$0.00	\$0.00	\$5,000.00	\$0.00	\$0.00	\$0.00	\$0.00
UTENSILIOS DIVERSOS DE CARÁCTER COMERCIAL	\$5,000.00	\$0.00	\$5,000.00	\$0.00	\$0.00	\$0.00	\$5,000.00	\$0.00	\$0.00	\$0.00	\$0.00
COMBUSTIBLES, LUBRICANTES Y ADITIVOS	\$100,000.00	\$0.00	\$100,000.00	\$0.00	\$0.00	\$0.00	\$100,000.00	\$0.00	\$0.00	\$0.00	\$0.00
COMBUSTIBLES, LUBRICANTES Y ADITIVOS	\$100,000.00	\$0.00	\$100,000.00	\$0.00	\$0.00	\$0.00	\$100,000.00	\$0.00	\$0.00	\$0.00	\$0.00
COMBUSTIBLES, LUBRICANTES Y ADITIVOS	\$100,000.00	\$0.00	\$100,000.00	\$0.00	\$0.00	\$0.00	\$100,000.00	\$0.00	\$0.00	\$0.00	\$0.00
HERRAMIENTAS, REFACCIONES Y ACCESORIOS MEI	\$20,000.00	\$0.00	\$20,000.00	\$0.00	\$0.00	\$0.00	\$20,000.00	\$0.00	\$0.00	\$0.00	\$0.00
REFACCIONES Y ACCESORIOS MENORES DE EQUIF	\$20,000.00	\$0.00	\$20,000.00	\$0.00	\$0.00	\$0.00	\$20,000.00	\$0.00	\$0.00	\$0.00	\$0.00



**MUNICIPIO DE SANTA MARÍA DEL ORO
NAYARIT**

Estado del Ejercicio del Presupuesto por Proyecto/Proceso - Fuente Financiamiento Al 30/sep/2022

Fecha y hora de impresión: 31/oct/2022 01:48 p. m.

Asr. TESORERO
Rep: rptEstadoPresupuestoEgresos_PY_FF

Objeto del Gasto	Proyecto / Proceso	Aprobado	Ampliaciones / (Reducciones)	Presupuesto Vigente	Presupuesto Disponible para Comprometer	Devengado	Comprometido No Devengado	Presupuesto Sin Devenagar	Ejercido	Pagado	Cuentas por Pagar Deud.
301	ACCESORIOS Y MATERIALES ELÉCTRICOS MENORI	\$10,000.00	\$0.00	\$10,000.00	\$10,000.00	\$0.00	\$0.00	\$10,000.00	\$0.00	\$0.00	\$0.00
302	ARTICULOS AUTOMOTRICES MENORES	\$10,000.00	\$0.00	\$10,000.00	\$10,000.00	\$0.00	\$0.00	\$10,000.00	\$0.00	\$0.00	\$0.00
300	SERVICIOS GENERALES	\$35,000.00	\$1.00	\$35,001.00	\$35,001.00	\$0.00	\$0.00	\$35,001.00	\$0.00	\$696.00	-\$696.00
300	SERVICIOS BASICOS	\$25,000.00	\$0.00	\$25,000.00	\$25,000.00	\$0.00	\$0.00	\$25,000.00	\$0.00	\$0.00	\$0.00
200	GAS	\$25,000.00	\$0.00	\$25,000.00	\$25,000.00	\$0.00	\$0.00	\$25,000.00	\$0.00	\$0.00	\$0.00
201	GAS	\$25,000.00	\$0.00	\$25,000.00	\$25,000.00	\$0.00	\$0.00	\$25,000.00	\$0.00	\$0.00	\$0.00
300	SERVICIOS DE INSTALACION, REPARACION, MANTE	\$10,000.00	\$0.00	\$10,000.00	\$10,000.00	\$0.00	\$0.00	\$10,000.00	\$0.00	\$0.00	\$0.00
300	REPARACIÓN Y MANTENIMIENTO DE EQUIPO DE TR	\$10,000.00	\$0.00	\$10,000.00	\$10,000.00	\$0.00	\$0.00	\$10,000.00	\$0.00	\$0.00	\$0.00
301	REPARACIÓN Y MANTENIMIENTO DE EQUIPO DE TR	\$10,000.00	\$0.00	\$10,000.00	\$10,000.00	\$0.00	\$0.00	\$10,000.00	\$0.00	\$0.00	\$0.00
300	OTROS SERVICIOS GENERALES	\$0.00	\$1.00	\$1.00	\$1.00	\$0.00	\$0.00	\$1.00	\$0.00	\$696.00	-\$696.00
300	OTROS SERVICIOS GENERALES	\$0.00	\$1.00	\$1.00	\$1.00	\$0.00	\$0.00	\$1.00	\$0.00	\$696.00	-\$696.00
301	SERVICIOS DE ALIMENTACIÓN	\$0.00	\$1.00	\$1.00	\$1.00	\$0.00	\$0.00	\$1.00	\$0.00	\$696.00	-\$696.00
300	RECURSOS FISCALES	\$465,670.00	\$1.00	\$465,671.00	\$465,671.00	\$0.00	\$0.00	\$465,671.00	\$0.00	\$696.00	-\$696.00
300	SERVICIOS PERSONALES	\$0.00	\$1.00	\$1.00	\$1.00	\$0.00	\$0.00	\$1.00	\$0.00	\$10,558.60	-\$10,558.60
300	OTRAS PRESTACIONES SOCIALES Y ECONOMICAS	\$0.00	\$1.00	\$1.00	\$1.00	\$0.00	\$0.00	\$1.00	\$0.00	\$10,558.60	-\$10,558.60
300	INDEMNIZACIONES	\$0.00	\$1.00	\$1.00	\$1.00	\$0.00	\$0.00	\$1.00	\$0.00	\$10,558.60	-\$10,558.60
202	PAGO DE LIQUIDACIONES	\$0.00	\$1.00	\$1.00	\$1.00	\$0.00	\$0.00	\$1.00	\$0.00	\$10,558.60	-\$10,558.60
300	MATERIALES Y SUMINISTROS	\$435,000.00	\$0.00	\$435,000.00	\$290,441.41	\$144,558.59	\$0.00	\$290,441.41	\$144,558.59	\$233,426.69	-\$88,868.00
300	MATERIALES DE ADMINISTRACION, EMISION DE DO	\$40,000.00	\$0.00	\$40,000.00	\$32,029.36	\$7,970.64	\$0.00	\$32,029.36	\$7,970.64	\$7,970.64	\$0.00
100	MATERIALES, ÚTILES Y EQUIPOS MENORES DE OFI	\$5,000.00	\$0.00	\$5,000.00	\$3,169.12	\$1,830.88	\$0.00	\$3,169.12	\$1,830.88	\$1,830.88	\$0.00
102	ARTÍCULOS Y MATERIAL DE OFICINA	\$5,000.00	\$0.00	\$5,000.00	\$3,169.12	\$1,830.88	\$0.00	\$3,169.12	\$1,830.88	\$1,830.88	\$0.00
100	MATERIALES, ÚTILES Y EQUIPOS MENORES DE TE	\$10,000.00	\$0.00	\$10,000.00	\$5,290.40	\$4,709.60	\$0.00	\$5,290.40	\$4,709.60	\$4,709.60	\$0.00
101	SUMINISTROS INFORMÁTICOS	\$10,000.00	\$0.00	\$10,000.00	\$5,290.40	\$4,709.60	\$0.00	\$5,290.40	\$4,709.60	\$4,709.60	\$0.00
300	MATERIAL DE LIMPIEZA	\$25,000.00	\$0.00	\$25,000.00	\$23,569.84	\$1,430.16	\$0.00	\$23,569.84	\$1,430.16	\$1,430.16	\$0.00
301	MATERIALES Y ARTÍCULOS DE LIMPIEZA	\$25,000.00	\$0.00	\$25,000.00	\$23,569.84	\$1,430.16	\$0.00	\$23,569.84	\$1,430.16	\$1,430.16	\$0.00
300	ALIMENTOS Y UTENSILIOS	\$225,000.00	\$0.00	\$225,000.00	\$91,332.05	\$133,667.95	\$0.00	\$91,332.05	\$133,667.95	\$133,667.95	\$0.00
100	PRODUCTOS ALIMENTICIOS PARA PERSONAS	\$220,000.00	\$0.00	\$220,000.00	\$86,332.05	\$133,667.95	\$0.00	\$86,332.05	\$133,667.95	\$133,667.95	\$0.00
105	PRODUCTOS DIVERSOS PARA ALIMENTACIÓN DE P	\$220,000.00	\$0.00	\$220,000.00	\$86,332.05	\$133,667.95	\$0.00	\$86,332.05	\$133,667.95	\$133,667.95	\$0.00
300	UTENSILIOS PARA EL SERVICIO DE ALIMENTACIÓN	\$5,000.00	\$0.00	\$5,000.00	\$5,000.00	\$0.00	\$0.00	\$5,000.00	\$0.00	\$0.00	\$0.00
301	UTENSILIOS DIVERSOS DE CARÁCTER COMERCIAL	\$5,000.00	\$0.00	\$5,000.00	\$5,000.00	\$0.00	\$0.00	\$5,000.00	\$0.00	\$0.00	\$0.00
300	PRODUCTOS QUÍMICOS, FARMACÉUTICOS Y DE LAE	\$20,000.00	\$0.00	\$20,000.00	\$20,000.00	\$0.00	\$0.00	\$20,000.00	\$0.00	\$0.00	\$0.00
300	MEDICINAS Y PRODUCTOS FARMACÉUTICOS	\$20,000.00	\$0.00	\$20,000.00	\$20,000.00	\$0.00	\$0.00	\$20,000.00	\$0.00	\$0.00	\$0.00

Objeto del Gasto	Proyecto / Proceso	Aprobado	Ampliaciones / (Reducciones)	Presupuesto Vigente	Presupuesto Disponible para Comprometer	Devengado	Comprometido No Devengado	Presupuesto Sin Devenegar	Ejercicio	Pagado	Cuentas por Pagar Deud.
301	MEDICINAS Y PRODUCTOS FARMACÉUTICOS DE AF	\$20,000.00	\$0.00	\$20,000.00	\$0.00	\$0.00	\$0.00	\$20,000.00	\$0.00	\$0.00	\$0.00
300	COMBUSTIBLES, LUBRICANTES Y ADITIVOS	\$70,000.00	\$0.00	\$70,000.00	\$0.00	\$0.00	\$0.00	\$70,000.00	\$0.00	\$0.00	\$0.00
100	COMBUSTIBLES, LUBRICANTES Y ADITIVOS	\$70,000.00	\$0.00	\$70,000.00	\$0.00	\$0.00	\$0.00	\$70,000.00	\$0.00	\$0.00	\$0.00
101	COMBUSTIBLES, LUBRICANTES Y ADITIVOS	\$70,000.00	\$0.00	\$70,000.00	\$0.00	\$0.00	\$0.00	\$70,000.00	\$0.00	\$0.00	\$0.00
100	VESTUARIO, BLANCOS, PRENDAS DE PROTECCION	\$5,000.00	\$0.00	\$5,000.00	\$0.00	\$0.00	\$0.00	\$5,000.00	\$0.00	\$0.00	\$0.00
200	PRENDAS DE SEGURIDAD Y PROTECCION PERSON.	\$5,000.00	\$0.00	\$5,000.00	\$0.00	\$0.00	\$0.00	\$5,000.00	\$0.00	\$0.00	\$0.00
205	PRODUCTOS TEXTILES PARA SEGURIDAD Y PROTE	\$5,000.00	\$0.00	\$5,000.00	\$0.00	\$0.00	\$0.00	\$5,000.00	\$0.00	\$0.00	\$0.00
100	HERRAMIENTAS, REFACCIONES Y ACCESORIOS MEI	\$75,000.00	\$0.00	\$75,000.00	\$2,920.00	\$2,920.00	\$0.00	\$72,080.00	\$2,920.00	\$91,788.00	-\$88,868.00
300	REFACCIONES Y ACCESORIOS MENORES DE EQUIF	\$75,000.00	\$0.00	\$75,000.00	\$2,920.00	\$2,920.00	\$0.00	\$72,080.00	\$2,920.00	\$91,788.00	-\$88,868.00
301	ACCESORIOS Y MATERIALES ELÉCTRICOS MENOR	\$15,000.00	\$0.00	\$15,000.00	\$2,920.00	\$2,920.00	\$0.00	\$12,080.00	\$2,920.00	\$2,920.00	\$0.00
302	ARTÍCULOS AUTOMOTRICES MENORES	\$20,000.00	\$0.00	\$20,000.00	\$0.00	\$0.00	\$0.00	\$20,000.00	\$0.00	\$346.00	-\$346.00
309	PRODUCTOS MENORES DE HULE PARA EQUIPO DE	\$40,000.00	\$0.00	\$40,000.00	\$0.00	\$0.00	\$0.00	\$40,000.00	\$0.00	\$88,520.00	-\$88,520.00
100	SERVICIOS GENERALES	\$171,374.00	\$30,001.00	\$201,375.00	\$57,400.76	\$57,400.76	\$0.00	\$143,974.24	\$57,400.76	\$60,259.98	-\$32,268.22
100	SERVICIOS BASICOS	\$6,000.00	\$0.00	\$6,000.00	\$3,500.00	\$2,500.00	\$0.00	\$3,500.00	\$2,500.00	\$2,500.00	\$0.00
100	GAS	\$6,000.00	\$0.00	\$6,000.00	\$3,500.00	\$2,500.00	\$0.00	\$3,500.00	\$2,500.00	\$2,500.00	\$0.00
101	GAS	\$6,000.00	\$0.00	\$6,000.00	\$3,500.00	\$2,500.00	\$0.00	\$3,500.00	\$2,500.00	\$2,500.00	\$0.00
100	SERVICIOS DE ARRENDAMIENTO	\$10,000.00	\$0.00	\$10,000.00	\$0.00	\$0.00	\$0.00	\$10,000.00	\$0.00	\$0.00	\$0.00
00	ARRENDAMIENTO DE TERRENOS	\$10,000.00	\$0.00	\$10,000.00	\$0.00	\$0.00	\$0.00	\$10,000.00	\$0.00	\$0.00	\$0.00
01	ARRENDAMIENTO DE TERRENOS	\$10,000.00	\$0.00	\$10,000.00	\$0.00	\$0.00	\$0.00	\$10,000.00	\$0.00	\$0.00	\$0.00
100	SERVICIOS PROFESIONALES, CIENTIFICOS, TECNICA	\$85,374.00	\$30,000.00	\$115,374.00	\$84,426.00	\$30,948.00	\$0.00	\$84,426.00	\$30,948.00	\$60,955.21	-\$20,007.21
00	SERVICIOS DE APOYO ADMINISTRATIVO, TRADUCC	\$0.00	\$30,000.00	\$30,000.00	\$11,382.00	\$18,618.00	\$0.00	\$11,382.00	\$18,618.00	\$37,375.20	-\$18,757.20
03	IMPRESIONES DE DOCTOS.OFICIALES PARA LA PR	\$0.00	\$30,000.00	\$30,000.00	\$11,382.00	\$18,618.00	\$0.00	\$11,382.00	\$18,618.00	\$37,375.20	-\$18,757.20
100	SERVICIOS DE PROTECCIÓN Y SEGURIDAD	\$85,374.00	\$0.00	\$85,374.00	\$73,044.00	\$12,330.00	\$0.00	\$73,044.00	\$12,330.00	\$13,580.01	-\$1,250.01
01	GASTOS DE SEGURIDAD PUBLICA Y NACIONAL	\$85,374.00	\$0.00	\$85,374.00	\$73,044.00	\$12,330.00	\$0.00	\$73,044.00	\$12,330.00	\$13,580.01	-\$1,250.01
100	SERVICIOS DE INSTALACION, REPARACION, MANTE	\$70,000.00	\$0.00	\$70,000.00	\$46,047.24	\$23,952.76	\$0.00	\$46,047.24	\$23,952.76	\$23,952.76	\$0.00
00	REPARACIÓN Y MANTENIMIENTO DE EQUIPO DE TR	\$70,000.00	\$0.00	\$70,000.00	\$46,047.24	\$23,952.76	\$0.00	\$46,047.24	\$23,952.76	\$23,952.76	\$0.00
01	REPARACIÓN Y MANTENIMIENTO DE EQUIPO DE TR	\$70,000.00	\$0.00	\$70,000.00	\$46,047.24	\$23,952.76	\$0.00	\$46,047.24	\$23,952.76	\$23,952.76	\$0.00
00	OTROS SERVICIOS GENERALES	\$0.00	\$1.00	\$1.00	\$1.00	\$0.00	\$0.00	\$1.00	\$0.00	\$2,852.01	-\$2,852.01
00	OTROS SERVICIOS GENERALES	\$0.00	\$1.00	\$1.00	\$1.00	\$0.00	\$0.00	\$1.00	\$0.00	\$2,852.01	-\$2,852.01
01	SERVICIOS DE ALIMENTACIÓN	\$0.00	\$1.00	\$1.00	\$1.00	\$0.00	\$0.00	\$1.00	\$0.00	\$2,852.01	-\$2,852.01
PARTICIPACIONES FEDERALES (Ramo 7)		\$606,374.00	\$30,002.00	\$636,376.00	\$434,416.66	\$201,959.35	\$0.00	\$434,416.66	\$201,959.35	\$324,246.17	-\$122,286.82
252 FONDO DE APORTACIONES PARA EL FORTALECIMIENTO MUNICIPAL (FORTAMUN)											
00	SERVICIOS PERSONALES	\$10,902,533.33	\$0.00	\$10,902,533.33	\$5,143,174.37	\$5,759,358.96	\$0.00	\$5,143,174.37	\$5,759,358.96	\$5,752,542.89	-\$3,183.93



**MUNICIPIO DE SANTA MARÍA DEL ORO
NAYARIT**

Estado del Ejercicio del Presupuesto por Proyecto/Proceso - Fuente Financiamiento Al 30/sep./2022

Fecha y hora de impresión: 31/oct/2022 01:48 p. m.

Rep: rptEstadoPresupuestoEgresos_PV_FF

Proyecto / Proceso Objeto del Gasto		Aprobado	Ampliaciones / (Reducciones)	Presupuesto Vigente	Comprometido	Presupuesto Disponible para Comprometer	Devengado	Comprometido No Devengado	Presupuesto Sin Devengar	Ejercido	Pagado	Cuentas por Pagar Deud.
00	REMUNERACIONES AL PERSONAL DE CARACTER PI	\$7,932,600.00	\$0.00	\$7,932,600.00	\$4,566,413.92	\$3,366,186.08	\$4,566,413.92	\$0.00	\$3,366,186.08	\$4,566,413.92	\$4,566,413.92	\$0.00
00	SUELDOS BASE AL PERSONAL PERMANENTE	\$7,932,600.00	\$0.00	\$7,932,600.00	\$4,566,413.92	\$3,366,186.08	\$4,566,413.92	\$0.00	\$3,366,186.08	\$4,566,413.92	\$4,566,413.92	\$0.00
02	SUELDOS AL PERSONAL DE CONFIANZA	\$7,932,600.00	\$0.00	\$7,932,600.00	\$4,566,413.92	\$3,366,186.08	\$4,566,413.92	\$0.00	\$3,366,186.08	\$4,566,413.92	\$4,566,413.92	\$0.00
00	REMUNERACIONES ADICIONALES Y ESPECIALES	\$1,226,533.33	\$0.00	\$1,226,533.33	\$148,123.10	\$1,078,410.23	\$148,123.10	\$0.00	\$1,078,410.23	\$148,123.10	\$151,307.03	-\$3,183.93
00	PRIMAS DE VACACIONES, DOMINICAL Y GRATIFICAI	\$981,733.33	\$0.00	\$981,733.33	\$22,123.10	\$959,610.23	\$22,123.10	\$0.00	\$959,610.23	\$22,123.10	\$25,307.03	-\$3,183.93
03	GRATIFICACIÓN DE FIN DE AÑO	\$981,733.33	\$0.00	\$981,733.33	\$22,123.10	\$959,610.23	\$22,123.10	\$0.00	\$959,610.23	\$22,123.10	\$25,307.03	-\$3,183.93
00	COMPENSACIONES	\$244,800.00	\$0.00	\$244,800.00	\$126,000.00	\$118,800.00	\$126,000.00	\$0.00	\$118,800.00	\$126,000.00	\$126,000.00	\$0.00
00	COMPENSACIONES ORDINARIAS	\$244,800.00	\$0.00	\$244,800.00	\$126,000.00	\$118,800.00	\$126,000.00	\$0.00	\$118,800.00	\$126,000.00	\$126,000.00	\$0.00
00	SEGURIDAD SOCIAL	\$1,420,000.00	\$0.00	\$1,420,000.00	\$884,515.60	\$535,484.40	\$884,515.60	\$0.00	\$535,484.40	\$884,515.60	\$884,515.60	\$0.00
00	APORTACIONES DE SEGURIDAD SOCIAL	\$800,000.00	\$0.00	\$800,000.00	\$536,602.88	\$263,397.12	\$536,602.88	\$0.00	\$263,397.12	\$536,602.88	\$536,602.88	\$0.00
02	APORTACIONES AL IMSS	\$800,000.00	\$0.00	\$800,000.00	\$536,602.88	\$263,397.12	\$536,602.88	\$0.00	\$263,397.12	\$536,602.88	\$536,602.88	\$0.00
00	APORTACIONES A FONDOS DE VIVIENDA	\$300,000.00	\$0.00	\$300,000.00	\$59,258.17	\$240,741.83	\$59,258.17	\$0.00	\$240,741.83	\$59,258.17	\$59,258.17	\$0.00
02	APORTACIONES AL FONONAVIT	\$300,000.00	\$0.00	\$300,000.00	\$59,258.17	\$240,741.83	\$59,258.17	\$0.00	\$240,741.83	\$59,258.17	\$59,258.17	\$0.00
00	APORTACIONES AL SISTEMA PARA EL RETIRO	\$320,000.00	\$0.00	\$320,000.00	\$288,654.55	\$31,345.45	\$288,654.55	\$0.00	\$31,345.45	\$288,654.55	\$288,654.55	\$0.00
01	APORTACIONES AL SAR	\$320,000.00	\$0.00	\$320,000.00	\$288,654.55	\$31,345.45	\$288,654.55	\$0.00	\$31,345.45	\$288,654.55	\$288,654.55	\$0.00
00	OTRAS PRESTACIONES SOCIALES Y ECONOMICAS	\$278,400.00	\$0.00	\$278,400.00	\$160,306.34	\$118,093.66	\$160,306.34	\$0.00	\$118,093.66	\$160,306.34	\$160,306.34	\$0.00
00	PRESTACIONES CONTRACTUALES	\$278,400.00	\$0.00	\$278,400.00	\$160,306.34	\$118,093.66	\$160,306.34	\$0.00	\$118,093.66	\$160,306.34	\$160,306.34	\$0.00
02	PRESTACIONES AL PERSONAL DE CONFIANZA	\$278,400.00	\$0.00	\$278,400.00	\$160,306.34	\$118,093.66	\$160,306.34	\$0.00	\$118,093.66	\$160,306.34	\$160,306.34	\$0.00
00	PAGO DE ESTIMULOS A SERVIDORES PUBLICOS	\$45,000.00	\$0.00	\$45,000.00	\$0.00	\$45,000.00	\$0.00	\$0.00	\$45,000.00	\$0.00	\$0.00	\$0.00
00	ESTIMULOS	\$45,000.00	\$0.00	\$45,000.00	\$0.00	\$45,000.00	\$0.00	\$0.00	\$45,000.00	\$0.00	\$0.00	\$0.00
07	ESTIMULOS AL PERSONAL DE SEGURIDAD PÚBLICA	\$45,000.00	\$0.00	\$45,000.00	\$0.00	\$45,000.00	\$0.00	\$0.00	\$45,000.00	\$0.00	\$0.00	\$0.00
00	MATERIALES Y SUMINISTROS	\$1,300,000.00	-\$500,000.00	\$800,000.00	\$472,179.67	\$327,820.33	\$472,179.67	\$0.00	\$327,820.33	\$472,179.67	\$472,179.67	\$0.00
00	MATERIALES Y ARTICULOS DE CONSTRUCCION Y D	\$500,000.00	-\$500,000.00	\$0.00	\$0.00	\$0.00	\$0.00	\$0.00	\$0.00	\$0.00	\$0.00	\$0.00
00	MATERIAL ELÉCTRICO Y ELECTRÓNICO	\$500,000.00	-\$500,000.00	\$0.00	\$0.00	\$0.00	\$0.00	\$0.00	\$0.00	\$0.00	\$0.00	\$0.00
01	ACCESORIOS Y MATERIAL ELÉCTRICO	\$500,000.00	-\$500,000.00	\$0.00	\$0.00	\$0.00	\$0.00	\$0.00	\$0.00	\$0.00	\$0.00	\$0.00
00	COMBUSTIBLES, LUBRICANTES Y ADITIVOS	\$800,000.00	\$0.00	\$800,000.00	\$472,179.67	\$327,820.33	\$472,179.67	\$0.00	\$327,820.33	\$472,179.67	\$472,179.67	\$0.00
00	COMBUSTIBLES, LUBRICANTES Y ADITIVOS	\$800,000.00	\$0.00	\$800,000.00	\$472,179.67	\$327,820.33	\$472,179.67	\$0.00	\$327,820.33	\$472,179.67	\$472,179.67	\$0.00
01	COMBUSTIBLES, LUBRICANTES Y ADITIVOS	\$800,000.00	\$0.00	\$800,000.00	\$472,179.67	\$327,820.33	\$472,179.67	\$0.00	\$327,820.33	\$472,179.67	\$472,179.67	\$0.00
00	SERVICIOS GENERALES	\$500,000.00	-\$250,000.00	\$250,000.00	\$0.00	\$250,000.00	\$0.00	\$0.00	\$250,000.00	\$0.00	\$0.00	\$0.00
00	SERVICIOS PROFESIONALES, CIENTIFICOS, TECNICI	\$500,000.00	-\$500,000.00	\$0.00	\$0.00	\$0.00	\$0.00	\$0.00	\$0.00	\$0.00	\$0.00	\$0.00
00	SERVICIOS DE PROTECCIÓN Y SEGURIDAD	\$500,000.00	-\$500,000.00	\$0.00	\$0.00	\$0.00	\$0.00	\$0.00	\$0.00	\$0.00	\$0.00	\$0.00
01	GASTOS DE SEGURIDAD PÚBLICA Y NACIONAL	\$500,000.00	-\$500,000.00	\$0.00	\$0.00	\$0.00	\$0.00	\$0.00	\$0.00	\$0.00	\$0.00	\$0.00
00	SERVICIOS DE INSTALACION, REPARACION, IMANTE	\$0.00	\$250,000.00	\$250,000.00	\$0.00	\$250,000.00	\$0.00	\$0.00	\$250,000.00	\$0.00	\$0.00	\$0.00

Proyecto / Proceso Objeto del Gasto	Aprobado	Ampliaciones / (Reducciones)	Presupuesto Vigente	Comprometido	Presupuesto Disponible para Comprometer	Devengado	Comprometido No Devengado	Presupuesto Sin Devengar	Ejercido	Pagado	Cuentas por Pagar Deud.
00 CONSERVACIÓN Y MANTENIMIENTO MENOR DE INIV	\$0.00	\$250,000.00	\$250,000.00	\$0.00	\$250,000.00	\$0.00	\$0.00	\$250,000.00	\$0.00	\$0.00	\$0.00
01 MANTENIMIENTO Y CONSERVACIÓN DE INMUEBLEI	\$0.00	\$250,000.00	\$250,000.00	\$0.00	\$250,000.00	\$0.00	\$0.00	\$250,000.00	\$0.00	\$0.00	\$0.00
00 BIENES MUEBLES, INMUEBLES E INTANGIBLE	\$1,200,000.00	-\$600,000.00	\$600,000.00	\$0.00	\$600,000.00	\$0.00	\$0.00	\$600,000.00	\$0.00	\$0.00	\$0.00
00 VEHICULOS Y EQUIPO DE TRANSPORTE	\$1,200,000.00	-\$650,000.00	\$550,000.00	\$0.00	\$550,000.00	\$0.00	\$0.00	\$550,000.00	\$0.00	\$0.00	\$0.00
00 Vehículos y equipo terrestre	\$1,200,000.00	-\$650,000.00	\$550,000.00	\$0.00	\$550,000.00	\$0.00	\$0.00	\$550,000.00	\$0.00	\$0.00	\$0.00
01 VEHICULOS Y EQUIPO TERRESTRE	\$1,200,000.00	-\$650,000.00	\$550,000.00	\$0.00	\$550,000.00	\$0.00	\$0.00	\$550,000.00	\$0.00	\$0.00	\$0.00
00 MAQUINARIA, OTROS EQUIPOS Y HERRAMIENTAS	\$0.00	\$50,000.00	\$50,000.00	\$0.00	\$50,000.00	\$0.00	\$0.00	\$50,000.00	\$0.00	\$0.00	\$0.00
00 Equipo de comunicación y telecomunicación	\$0.00	\$50,000.00	\$50,000.00	\$0.00	\$50,000.00	\$0.00	\$0.00	\$50,000.00	\$0.00	\$0.00	\$0.00
02 EQUIPO DE COMUNICACIÓN	\$0.00	\$50,000.00	\$50,000.00	\$0.00	\$50,000.00	\$0.00	\$0.00	\$50,000.00	\$0.00	\$0.00	\$0.00
FONDO DE APORTACIONES PARA EL FI	\$13,902,533.33	-\$1,350,000.00	\$12,552,533.33	\$6,231,538.63	\$6,320,994.70	\$6,231,538.63	\$0.00	\$6,320,994.70	\$6,231,538.63	\$6,234,722.56	-\$8,163.93

DIRECCION DE SEGURIDAD PUBLICA M \$14,974,577.33 -\$1,319,890.00 \$13,654,687.33 \$6,433,497.98 \$7,221,082.35 \$6,433,497.98 \$6,589,663.73 -\$128,165.75

PRG10 DIRECCIÓN DE DESARROLLO ECONÓMICO, TURISMO Y CULTURA

111 RECURSOS FISCALES

MATERIALES Y SUMINISTROS	\$70,000.00	\$0.00	\$70,000.00	\$0.00	\$70,000.00	\$0.00	\$0.00	\$70,000.00	\$0.00	\$260.00	-\$260.00
MATERIALES DE ADMINISTRACION, EMISION DE DO	\$60,000.00	\$0.00	\$60,000.00	\$0.00	\$60,000.00	\$0.00	\$0.00	\$60,000.00	\$0.00	\$260.00	-\$260.00
MATERIALES: ÚTILES Y EQUIPOS MENORES DE OFI	\$25,000.00	\$0.00	\$25,000.00	\$0.00	\$25,000.00	\$0.00	\$0.00	\$25,000.00	\$0.00	\$260.00	-\$260.00
ARTÍCULOS Y MATERIAL DE OFICINA	\$5,000.00	\$0.00	\$5,000.00	\$0.00	\$5,000.00	\$0.00	\$0.00	\$5,000.00	\$0.00	\$260.00	-\$260.00
MATERIAL DE PINTURA Y DIBUJO PARA USO EN OFI	\$10,000.00	\$0.00	\$10,000.00	\$0.00	\$10,000.00	\$0.00	\$0.00	\$10,000.00	\$0.00	\$0.00	\$0.00
PRODUCTOS DE PAPEL Y HULE PARA USO EN OFIC	\$10,000.00	\$0.00	\$10,000.00	\$0.00	\$10,000.00	\$0.00	\$0.00	\$10,000.00	\$0.00	\$0.00	\$0.00
MATERIALES, ÚTILES Y EQUIPOS MENORES DE TEI	\$20,000.00	\$0.00	\$20,000.00	\$0.00	\$20,000.00	\$0.00	\$0.00	\$20,000.00	\$0.00	\$0.00	\$0.00
SUMINISTROS INFORMÁTICOS	\$20,000.00	\$0.00	\$20,000.00	\$0.00	\$20,000.00	\$0.00	\$0.00	\$20,000.00	\$0.00	\$0.00	\$0.00
MATERIAL DE LIMPIEZA	\$15,000.00	\$0.00	\$15,000.00	\$0.00	\$15,000.00	\$0.00	\$0.00	\$15,000.00	\$0.00	\$0.00	\$0.00
MATERIALES Y ARTÍCULOS DE LIMPIEZA	\$5,000.00	\$0.00	\$5,000.00	\$0.00	\$5,000.00	\$0.00	\$0.00	\$5,000.00	\$0.00	\$0.00	\$0.00
PRODUCTOS DE PAPEL PARA LIMPIEZA	\$5,000.00	\$0.00	\$5,000.00	\$0.00	\$5,000.00	\$0.00	\$0.00	\$5,000.00	\$0.00	\$0.00	\$0.00
PRODUCTOS TEXTILES PARA LIMPIEZA	\$5,000.00	\$0.00	\$5,000.00	\$0.00	\$5,000.00	\$0.00	\$0.00	\$5,000.00	\$0.00	\$0.00	\$0.00
ALIMENTOS Y UTENSILIOS	\$10,000.00	\$0.00	\$10,000.00	\$0.00	\$10,000.00	\$0.00	\$0.00	\$10,000.00	\$0.00	\$0.00	\$0.00
PRODUCTOS ALIMENTICIOS PARA PERSONAS	\$10,000.00	\$0.00	\$10,000.00	\$0.00	\$10,000.00	\$0.00	\$0.00	\$10,000.00	\$0.00	\$0.00	\$0.00
PRODUCTOS DIVERSOS PARA ALIMENTACIÓN DE P	\$10,000.00	\$0.00	\$10,000.00	\$0.00	\$10,000.00	\$0.00	\$0.00	\$10,000.00	\$0.00	\$0.00	\$0.00
SERVICIOS GENERALES	\$10,000.00	\$1.00	\$10,001.00	-\$4,000.00	\$6,001.00	\$4,000.00	\$0.00	\$6,001.00	\$4,000.00	\$1,826,909.87	-\$1,822,909.87
SERVICIOS OFICIALES	\$10,000.00	\$1.00	\$10,001.00	-\$4,000.00	\$6,001.00	\$4,000.00	\$0.00	\$6,001.00	\$4,000.00	\$1,826,909.87	-\$1,822,909.87

MUNICIPIO DE SANTA MARIA DEL ORO
NAYARIT

Estado del Ejercicio del Presupuesto por Proyecto/Proceso - Fuente Financiamiento Al 30/sep./2022

Fecha y hora de impresión | 31/oct/2022 | 01:48 p. m.

Impresión: rptEstadoPresupuestoEgresos_PV_FF

Objeto del Gasto	Proyecto / Proceso	Aprobado.	Ampliaciones / (Reducciones)	Presupuesto Vigente	Comprometido	Disponible para Comprometer	Devengado	Comprometido No Devengado	Presupuesto Sin Devengar	Ejercicio	Pagado	Cuentas por Pagar Deud.
100	GASTOS DE CEREMONIAL	\$10,000.00	\$0.00	\$10,000.00	\$4,000.00	\$6,000.00	\$4,000.00	\$0.00	\$6,000.00	\$4,000.00	\$4,000.00	\$0.00
101	GASTOS DE CEREMONIAL	\$10,000.00	\$0.00	\$10,000.00	\$4,000.00	\$6,000.00	\$4,000.00	\$0.00	\$6,000.00	\$4,000.00	\$4,000.00	\$0.00
100	GASTOS DE ORDEN SOCIAL Y CULTURAL	\$0.00	\$1.00	\$1.00	\$0.00	\$1.00	\$0.00	\$0.00	\$1.00	\$0.00	\$1,822,909.87	-\$1,822,909.87
101	GASTOS DE ORDEN SOCIAL Y CULTURAL	\$0.00	\$1.00	\$1.00	\$0.00	\$1.00	\$0.00	\$0.00	\$1.00	\$0.00	\$1,822,909.87	-\$1,822,909.87
	RECURSOS FISCALES	\$80,000.00	\$1.00	\$80,001.00	\$4,000.00	\$76,001.00	\$4,000.00	\$0.00	\$76,001.00	\$4,000.00	\$1,827,169.87	-\$1,823,169.87
	151 PARTICIPACIONES FEDERALES (Ramo 28)											
100	SERVICIOS PERSONALES	\$1,876,927.36	\$0.00	\$1,876,927.36	\$1,029,692.41	\$847,234.95	\$1,029,692.41	\$0.00	\$847,234.95	\$1,029,692.41	\$1,092,924.87	-\$63,232.46
100	REMUNERACIONES AL PERSONAL DE CARACTER PI	\$1,258,629.84	\$0.00	\$1,258,629.84	\$800,484.89	\$458,144.95	\$800,484.89	\$0.00	\$458,144.95	\$800,484.89	\$881,117.35	-\$60,632.46
100	SUELDOS BASE AL PERSONAL PERMANENTE	\$1,258,629.84	\$0.00	\$1,258,629.84	\$800,484.89	\$458,144.95	\$800,484.89	\$0.00	\$458,144.95	\$800,484.89	\$881,117.35	-\$60,632.46
101	SUELDOS AL PERSONAL DE BASE	\$387,369.72	\$0.00	\$387,369.72	\$290,525.40	\$96,844.32	\$290,525.40	\$0.00	\$96,844.32	\$290,525.40	\$290,525.40	\$0.00
102	SUELDOS AL PERSONAL DE CONFIANZA	\$864,000.00	\$0.00	\$864,000.00	\$509,959.49	\$354,040.51	\$509,959.49	\$0.00	\$354,040.51	\$509,959.49	\$570,591.95	-\$60,632.46
106	AJUSTE DE CALENDARIO	\$7,260.12	\$0.00	\$7,260.12	\$0.00	\$7,260.12	\$0.00	\$0.00	\$7,260.12	\$0.00	\$0.00	\$0.00
100	REMUNERACIONES ADICIONALES Y ESPECIALES	\$295,095.36	\$0.00	\$295,095.36	\$28,283.52	\$266,811.84	\$28,283.52	\$0.00	\$266,811.84	\$28,283.52	\$30,883.52	-\$2,600.00
00	PRIMAS POR AÑOS DE SERVICIOS EFECTIVOS PRE:	\$13,116.96	\$0.00	\$13,116.96	\$8,003.52	\$5,113.44	\$8,003.52	\$0.00	\$5,113.44	\$8,003.52	\$8,003.52	\$0.00
01	PRIMAS POR AÑOS DE SERVICIOS PRESTADOS	\$13,116.96	\$0.00	\$13,116.96	\$8,003.52	\$5,113.44	\$8,003.52	\$0.00	\$5,113.44	\$8,003.52	\$8,003.52	\$0.00
100	PRIMAS DE VACACIONES, DOMINICAL Y GRATIFICAL	\$226,768.40	\$0.00	\$226,768.40	\$0.00	\$226,768.40	\$0.00	\$0.00	\$226,768.40	\$0.00	\$0.00	\$0.00
103	GRATIFICACIÓN DE FIN DE AÑO	\$226,768.40	\$0.00	\$226,768.40	\$0.00	\$226,768.40	\$0.00	\$0.00	\$226,768.40	\$0.00	\$0.00	\$0.00
00	COMPENSACIONES	\$55,200.00	\$0.00	\$55,200.00	\$20,280.00	\$34,920.00	\$20,280.00	\$0.00	\$34,920.00	\$20,280.00	\$22,880.00	-\$2,600.00
01	COMPENSACIONES ORDINARIAS	\$55,200.00	\$0.00	\$55,200.00	\$20,280.00	\$34,920.00	\$20,280.00	\$0.00	\$34,920.00	\$20,280.00	\$22,880.00	-\$2,600.00
00	OTRAS PRESTACIONES SOCIALES Y ECONOMICAS	\$323,212.16	\$0.00	\$323,212.16	\$200,924.00	\$122,288.16	\$200,924.00	\$0.00	\$122,288.16	\$200,924.00	\$200,924.00	\$0.00
00	CUOTAS PARA EL FONDO DE AHORRO Y FONDO DE	\$36,590.98	\$0.00	\$36,590.98	\$27,314.28	\$9,276.70	\$27,314.28	\$0.00	\$9,276.70	\$27,314.28	\$27,314.28	\$0.00
01	CUOTAS PARA EL FONDO DE AHORRO Y FONDO DE	\$36,590.98	\$0.00	\$36,590.98	\$27,314.28	\$9,276.70	\$27,314.28	\$0.00	\$9,276.70	\$27,314.28	\$27,314.28	\$0.00
00	PRESTACIONES CONTRACTUALES	\$286,621.18	\$0.00	\$286,621.18	\$173,609.72	\$113,011.46	\$173,609.72	\$0.00	\$113,011.46	\$173,609.72	\$173,609.72	\$0.00
01	PRESTACIONES AL PERSONAL DE BASE	\$286,621.18	\$0.00	\$286,621.18	\$173,609.72	\$113,011.46	\$173,609.72	\$0.00	\$113,011.46	\$173,609.72	\$173,609.72	\$0.00
00	MATERIALES Y SUMINISTROS	\$62,000.00	\$1,001.00	\$63,001.00	\$40,832.54	\$22,168.46	\$40,832.54	\$0.00	\$22,168.46	\$40,832.54	\$62,641.56	-\$71,639.52
00	MATERIALES DE ADMINISTRACION, EMISION DE DO	\$15,000.00	\$1.00	\$15,001.00	\$1,176.95	\$13,824.05	\$1,176.95	\$0.00	\$13,824.05	\$1,176.95	\$2,104.95	-\$928.99
00	MATERIALES, ÚTILES Y EQUIPOS MENORES DE OFI	\$15,000.00	\$0.00	\$15,000.00	\$1,176.95	\$13,823.05	\$1,176.95	\$0.00	\$13,823.05	\$1,176.95	\$1,176.95	\$0.00
02	ARTÍCULOS Y MATERIAL DE OFICINA	\$5,000.00	\$0.00	\$5,000.00	\$1,176.95	\$3,823.05	\$1,176.95	\$0.00	\$3,823.05	\$1,176.95	\$1,176.95	\$0.00
06	PRODUCTOS DE PAPEL Y HULE PARA USO EN OFI	\$10,000.00	\$0.00	\$10,000.00	\$0.00	\$10,000.00	\$0.00	\$0.00	\$10,000.00	\$0.00	\$0.00	\$0.00
00	MATERIALES, ÚTILES Y EQUIPOS MENORES DE TEI	\$0.00	\$1.00	\$1.00	\$0.00	\$1.00	\$0.00	\$0.00	\$1.00	\$0.00	\$928.00	-\$928.00
01	SUMINISTROS INFORMÁTICOS	\$0.00	\$1.00	\$1.00	\$0.00	\$1.00	\$0.00	\$0.00	\$1.00	\$0.00	\$928.00	-\$928.00
00	ALIMENTOS Y UTENSILIOS	\$0.00	\$1,000.00	\$1,000.00	\$928.00	\$72.00	\$928.00	\$0.00	\$72.00	\$928.00	\$8,153.50	-\$7,225.50
00	PRODUCTOS ALIMENTICIOS PARA PERSONAS	\$0.00	\$1,000.00	\$1,000.00	\$928.00	\$72.00	\$928.00	\$0.00	\$72.00	\$928.00	\$8,153.50	-\$7,225.50



**MUNICIPIO DE SANTA MARÍA DEL ORO
NAYARIT**

Estado del Ejercicio del Presupuesto por Proyecto/Proceso - Fuente Financiamiento Al 30/sep./2022

Fecha y hora de Impresión 31/oct/2022 01:48 p. m.

Jsr. TESORERO
Rep: rptEstadoPresupuestobEgresos_PY_FF

Proyecto / Proceso		Ampliaciones / (Reducciones)		Presupuesto Vigente		Presupuesto Disponible para Comprometer		Devengado		Comprometido No Devengado		Presupuesto Sin Devenegar		Ejercido		Pagado		Cuentas por Pagar Deudr.		
Objeto del Gasto		Aprobado		Presupuesto Vigente	Comprometido	Disponible para Comprometer	Devengado	Comprometido No Devengado	Presupuesto Sin Devenegar	Ejercido	Pagado	Cuentas por Pagar Deudr.								
105	PRODUCTOS DIVERSOS PARA ALIMENTACIÓN DE P	\$0.00	\$1,000.00	\$1,000.00	\$928.00	\$72.00	\$928.00	\$0.00	\$72.00	\$928.00	\$8,153.50	-\$7,225.50	\$0.00	\$0.00	\$0.00	\$0.00	\$0.00	\$0.00	\$0.00	\$0.00
300	MATERIALES Y ARTICULOS DE CONSTRUCCION Y D	\$5,000.00	\$0.00	\$5,000.00	\$0.00	\$5,000.00	\$0.00	\$0.00	\$5,000.00	\$0.00	\$0.00	\$0.00	\$5,000.00	\$0.00	\$0.00	\$0.00	\$0.00	\$0.00	\$0.00	\$0.00
700	ARTICULOS METÁLICOS PARA LA CONSTRUCCIÓN	\$5,000.00	\$0.00	\$5,000.00	\$0.00	\$5,000.00	\$0.00	\$0.00	\$5,000.00	\$0.00	\$0.00	\$0.00	\$5,000.00	\$0.00	\$0.00	\$0.00	\$0.00	\$0.00	\$0.00	\$0.00
702	MATERIAL DE FERRETERIA PARA LA CONSTRUCCIÓ	\$5,000.00	\$0.00	\$5,000.00	\$0.00	\$5,000.00	\$0.00	\$0.00	\$5,000.00	\$0.00	\$0.00	\$0.00	\$5,000.00	\$0.00	\$0.00	\$0.00	\$0.00	\$0.00	\$0.00	\$0.00
300	COMBUSTIBLES, LUBRICANTES Y ADITIVOS	\$40,000.00	\$0.00	\$40,000.00	\$38,727.59	\$1,272.41	\$38,727.59	\$0.00	\$1,272.41	\$38,727.59	\$38,727.59	\$0.00	\$1,272.41	\$0.00	\$38,727.59	\$38,727.59	\$0.00	\$0.00	\$0.00	\$0.00
100	COMBUSTIBLES, LUBRICANTES Y ADITIVOS	\$40,000.00	\$0.00	\$40,000.00	\$38,727.59	\$1,272.41	\$38,727.59	\$0.00	\$1,272.41	\$38,727.59	\$38,727.59	\$0.00	\$1,272.41	\$0.00	\$38,727.59	\$38,727.59	\$0.00	\$0.00	\$0.00	\$0.00
101	COMBUSTIBLES, LUBRICANTES Y ADITIVOS	\$40,000.00	\$0.00	\$40,000.00	\$38,727.59	\$1,272.41	\$38,727.59	\$0.00	\$1,272.41	\$38,727.59	\$38,727.59	\$0.00	\$1,272.41	\$0.00	\$38,727.59	\$38,727.59	\$0.00	\$0.00	\$0.00	\$0.00
300	VESTUARIO, BLANCOS, PRENDAS DE PROTECCION	\$2,000.00	\$0.00	\$2,000.00	\$0.00	\$2,000.00	\$0.00	\$0.00	\$2,000.00	\$0.00	\$0.00	\$0.00	\$2,000.00	\$0.00	\$0.00	\$13,655.52	\$13,655.52	\$0.00	\$0.00	\$0.00
100	VESTUARIO Y UNIFORMES	\$2,000.00	\$0.00	\$2,000.00	\$0.00	\$2,000.00	\$0.00	\$0.00	\$2,000.00	\$0.00	\$0.00	\$0.00	\$2,000.00	\$0.00	\$0.00	\$13,655.52	\$13,655.52	\$0.00	\$0.00	\$0.00
106	PRODUCTOS TEXTILES ADQUIRIDOS COMO VESTU.	\$2,000.00	\$0.00	\$2,000.00	\$0.00	\$2,000.00	\$0.00	\$0.00	\$2,000.00	\$0.00	\$0.00	\$0.00	\$2,000.00	\$0.00	\$0.00	\$13,655.52	\$13,655.52	\$0.00	\$0.00	\$0.00
300	SERVICIOS GENERALES	\$570,000.00	\$2,205,003.00	\$2,775,003.00	\$1,032,780.15	\$1,742,222.85	\$1,032,780.15	\$0.00	\$1,742,222.85	\$1,032,780.15	\$1,165,600.99	-\$132,820.84	\$0.00	\$1,742,222.85	\$1,032,780.15	\$1,165,600.99	-\$132,820.84	\$0.00	\$0.00	\$0.00
100	SERVICIOS DE ARRENDAMIENTO	\$0.00	\$5,000.00	\$5,000.00	\$4,840.00	\$160.00	\$4,840.00	\$0.00	\$160.00	\$4,840.00	\$6,290.00	-\$1,450.00	\$0.00	\$160.00	\$4,840.00	\$6,290.00	-\$1,450.00	\$0.00	\$0.00	\$0.00
300	ARRENDAMIENTO DE MOBILIARIO Y EQUIPO DE AC	\$0.00	\$0.00	\$0.00	\$0.00	\$0.00	\$0.00	\$0.00	\$0.00	\$0.00	\$0.00	\$0.00	\$0.00	\$0.00	\$0.00	\$1,450.00	\$1,450.00	\$0.00	\$0.00	\$0.00
302	ARRENDAMIENTO DE MOBILIARIO	\$0.00	\$0.00	\$0.00	\$0.00	\$0.00	\$0.00	\$0.00	\$0.00	\$0.00	\$0.00	\$0.00	\$0.00	\$0.00	\$0.00	\$1,450.00	\$1,450.00	\$0.00	\$0.00	\$0.00
300	ARRENDAMIENTO DE EQUIPO DE TRANSPORTE	\$0.00	\$5,000.00	\$5,000.00	\$4,840.00	\$160.00	\$4,840.00	\$0.00	\$160.00	\$4,840.00	\$4,840.00	\$0.00	\$160.00	\$0.00	\$4,840.00	\$4,840.00	\$0.00	\$0.00	\$0.00	\$0.00
301	ARRENDAMIENTO DE EQUIPO DE TRANSPORTE	\$0.00	\$5,000.00	\$5,000.00	\$4,840.00	\$160.00	\$4,840.00	\$0.00	\$160.00	\$4,840.00	\$4,840.00	\$0.00	\$160.00	\$0.00	\$4,840.00	\$4,840.00	\$0.00	\$0.00	\$0.00	\$0.00
100	SERVICIOS PROFESIONALES, CIENTIFICOS, TECNIC	\$10,000.00	\$2.00	\$10,002.00	\$0.00	\$10,002.00	\$0.00	\$0.00	\$10,002.00	\$0.00	\$0.00	\$0.00	\$10,002.00	\$0.00	\$0.00	\$62,979.45	\$62,979.45	\$0.00	\$0.00	\$0.00
300	SERVICIOS DE APOYO ADMINISTRATIVO, TRADUCC	\$10,000.00	\$1.00	\$10,001.00	\$0.00	\$10,001.00	\$0.00	\$0.00	\$10,001.00	\$0.00	\$0.00	\$0.00	\$10,001.00	\$0.00	\$0.00	\$2,585.64	\$2,585.64	\$0.00	\$0.00	\$0.00
303	IMPRESIONES DE DOCTOS OFICIALES PARA LA PR	\$0.00	\$1.00	\$1.00	\$0.00	\$1.00	\$0.00	\$0.00	\$1.00	\$0.00	\$0.00	\$0.00	\$1.00	\$0.00	\$0.00	\$2,585.64	\$2,585.64	\$0.00	\$0.00	\$0.00
304	IMPRESIÓN Y ELABORACIÓN DE MATERIAL INFOR	\$10,000.00	\$0.00	\$10,000.00	\$0.00	\$10,000.00	\$0.00	\$0.00	\$10,000.00	\$0.00	\$0.00	\$0.00	\$10,000.00	\$0.00	\$0.00	\$2,585.64	\$2,585.64	\$0.00	\$0.00	\$0.00
100	SERVICIOS PROFESIONALES, CIENTIFICOS Y TÉCNI	\$0.00	\$1.00	\$1.00	\$0.00	\$1.00	\$0.00	\$0.00	\$1.00	\$0.00	\$0.00	\$0.00	\$1.00	\$0.00	\$0.00	\$0.00	\$0.00	\$0.00	\$0.00	\$0.00
101	SUBCONTRATACIÓN DE SERVICIOS CON TERCERO	\$0.00	\$1.00	\$1.00	\$0.00	\$1.00	\$0.00	\$0.00	\$1.00	\$0.00	\$0.00	\$0.00	\$1.00	\$0.00	\$0.00	\$0.00	\$0.00	\$0.00	\$0.00	\$0.00
100	SERVICIOS DE INSTALACION, REPARACION, MANTE	\$30,000.00	\$0.00	\$30,000.00	\$672.80	\$29,327.20	\$672.80	\$0.00	\$29,327.20	\$672.80	\$672.80	\$0.00	\$29,327.20	\$0.00	\$672.80	\$672.80	\$0.00	\$0.00	\$0.00	\$0.00
300	REPARACIÓN Y MANTENIMIENTO DE EQUIPO DE TR	\$30,000.00	\$0.00	\$30,000.00	\$672.80	\$29,327.20	\$672.80	\$0.00	\$29,327.20	\$672.80	\$672.80	\$0.00	\$29,327.20	\$0.00	\$672.80	\$672.80	\$0.00	\$0.00	\$0.00	\$0.00
101	REPARACIÓN Y MANTENIMIENTO DE EQUIPO DE TR	\$30,000.00	\$0.00	\$30,000.00	\$672.80	\$29,327.20	\$672.80	\$0.00	\$29,327.20	\$672.80	\$672.80	\$0.00	\$29,327.20	\$0.00	\$672.80	\$672.80	\$0.00	\$0.00	\$0.00	\$0.00
100	SERVICIOS DE TRASLADO Y VIATICOS	\$30,000.00	\$0.00	\$30,000.00	\$288.00	\$29,712.00	\$288.00	\$0.00	\$29,712.00	\$288.00	\$288.00	\$0.00	\$29,712.00	\$0.00	\$288.00	\$288.00	\$0.00	\$0.00	\$0.00	\$0.00
00	PASAJES AÉREOS	\$20,000.00	\$0.00	\$20,000.00	\$0.00	\$20,000.00	\$0.00	\$0.00	\$20,000.00	\$0.00	\$0.00	\$0.00	\$20,000.00	\$0.00	\$0.00	\$0.00	\$0.00	\$0.00	\$0.00	\$0.00
01	PASAJES AÉREOS	\$20,000.00	\$0.00	\$20,000.00	\$0.00	\$20,000.00	\$0.00	\$0.00	\$20,000.00	\$0.00	\$0.00	\$0.00	\$20,000.00	\$0.00	\$0.00	\$0.00	\$0.00	\$0.00	\$0.00	\$0.00
100	VIÁTICOS EN EL PAIS	\$10,000.00	\$0.00	\$10,000.00	\$288.00	\$9,712.00	\$288.00	\$0.00	\$9,712.00	\$288.00	\$288.00	\$0.00	\$9,712.00	\$0.00	\$288.00	\$288.00	\$0.00	\$0.00	\$0.00	\$0.00
01	VIÁTICOS EN EL PAIS	\$10,000.00	\$0.00	\$10,000.00	\$288.00	\$9,712.00	\$288.00	\$0.00	\$9,712.00	\$288.00	\$288.00	\$0.00	\$9,712.00	\$0.00	\$288.00	\$288.00	\$0.00	\$0.00	\$0.00	\$0.00
100	SERVICIOS OFICIALES	\$500,000.00	\$2,200,000.00	\$2,700,000.00	\$1,026,979.35	\$1,673,020.65	\$1,026,979.35	\$0.00	\$1,673,020.65	\$1,026,979.35	\$1,026,979.35	\$0.00	\$1,673,020.65	\$0.00	\$1,026,979.35	\$1,040,776.34	-\$13,796.99	\$0.00	\$0.00	\$0.00
00	GASTOS DE ORDEN SOCIAL Y CULTURAL	\$500,000.00	\$2,200,000.00	\$2,700,000.00	\$1,026,979.35	\$1,673,020.65	\$1,026,979.35	\$0.00	\$1,673,020.65	\$1,026,979.35	\$1,040,776.34	-\$13,796.99	\$0.00	\$1,673,020.65	\$1,040,776.34	-\$13,796.99	\$0.00	\$0.00	\$0.00	\$0.00
01	GASTOS DE ORDEN SOCIAL Y CULTURAL	\$500,000.00	\$2,200,000.00	\$2,700,000.00	\$1,026,979.35	\$1,673,020.65	\$1,026,979.35	\$0.00	\$1,673,020.65	\$1,026,979.35	\$1,040,776.34	-\$13,796.99	\$0.00	\$1,673,020.65	\$1,040,776.34	-\$13,796.99	\$0.00	\$0.00	\$0.00	\$0.00



**MUNICIPIO DE SANTA MARÍA DEL ORO
NAYARIT**

Estado del Ejercicio del Presupuesto por Proyecto/Proceso - Fuente Financiamiento Al 30/sep./2022

Fecha y hora de impresión: 31/oct./2022 01:48 p. m.

Utr: TESORERO
Rep: rptEstadoPresupuestoEgresos_PV_FF

Objeto del Gasto	Proyecto / Proceso	Ampliaciones / (Reducciones)	Aprobado	Presupuesto Vigente	Comprometido	Presupuesto Disponible para Comprometer	Devengado	Comprometido No Devengado	Presupuesto Sin Devengar	Ejercido	Pagado	Cuent Pagar
39000	OTROS SERVICIOS GENERALES	\$0.00	\$1.00	\$0.00	\$0.00	\$1.00	\$0.00	\$0.00	\$1.00	\$0.00	\$44,094.40	-\$44,094.40
39900	OTROS SERVICIOS GENERALES	\$0.00	\$1.00	\$0.00	\$0.00	\$1.00	\$0.00	\$0.00	\$1.00	\$0.00	\$44,094.40	-\$44,094.40
39901	SERVICIOS DE ALIMENTACIÓN	\$0.00	\$1.00	\$0.00	\$0.00	\$1.00	\$0.00	\$0.00	\$1.00	\$0.00	\$44,094.40	-\$44,094.40
50000	BIENES MUEBLES, INMUEBLES E INTANGIBLE	\$0.00	\$20,000.00	\$20,000.00	\$19,028.36	\$971.64	\$19,028.36	\$0.00	\$971.64	\$19,028.36	\$19,028.36	
51000	MOBILIARIO Y EQUIPO DE ADMINISTRACION	\$0.00	\$20,000.00	\$20,000.00	\$19,028.36	\$971.64	\$19,028.36	\$0.00	\$971.64	\$19,028.36	\$19,028.36	
51900	Otros mobiliarios y equipos de administración	\$0.00	\$20,000.00	\$20,000.00	\$19,028.36	\$971.64	\$19,028.36	\$0.00	\$971.64	\$19,028.36	\$19,028.36	
51901	OTROS EQUIPOS DE COMUNICACION	\$0.00	\$20,000.00	\$20,000.00	\$19,028.36	\$971.64	\$19,028.36	\$0.00	\$971.64	\$19,028.36	\$19,028.36	
	PARTICIPACIONES FEDERALES (Ramo 1)	\$2,508,927.36	\$2,226,000.00	\$4,734,931.36	\$2,122,333.46	\$2,612,597.90	\$2,122,333.46	\$0.00	\$2,612,597.90	\$2,122,333.46	\$2,340,196.78	-\$217,146.62
	DIRECCION DE DESARROLLO ECONOMICO	\$2,588,927.36	\$2,226,000.00	\$4,814,932.36	\$2,126,333.46	\$2,688,598.90	\$2,126,333.46	\$0.00	\$2,688,598.90	\$2,126,333.46	\$4,167,365.65	-\$2,041,432.29
	PRG11 DIRECCION DE DESARROLLO RURAL											
	111 RECURSOS FISCALES											
20000	MATERIALES Y SUMINISTROS	\$54,000.00	\$0.00	\$54,000.00	\$0.00	\$54,000.00	\$0.00	\$0.00	\$54,000.00	\$0.00	\$0.00	\$0.00
21000	MATERIALES DE ADMINISTRACION, EMISION DE DO	\$39,000.00	\$0.00	\$39,000.00	\$0.00	\$39,000.00	\$0.00	\$0.00	\$39,000.00	\$0.00	\$0.00	\$0.00
21100	MATERIALES, UTILES Y EQUIPOS MENORES DE OFI	\$23,000.00	\$0.00	\$23,000.00	\$0.00	\$23,000.00	\$0.00	\$0.00	\$23,000.00	\$0.00	\$0.00	\$0.00
21102	ARTICULOS Y MATERIAL DE OFICINA	\$10,000.00	\$0.00	\$10,000.00	\$0.00	\$10,000.00	\$0.00	\$0.00	\$10,000.00	\$0.00	\$0.00	\$0.00
21106	PRODUCTOS DE PAPEL Y HULE PARA USO EN OFI	\$13,000.00	\$0.00	\$13,000.00	\$0.00	\$13,000.00	\$0.00	\$0.00	\$13,000.00	\$0.00	\$0.00	\$0.00
21400	MATERIALES, UTILES Y EQUIPOS MENORES DE TEI	\$10,000.00	\$0.00	\$10,000.00	\$0.00	\$10,000.00	\$0.00	\$0.00	\$10,000.00	\$0.00	\$0.00	\$0.00
21401	SUMINISTROS INFORMATICOS	\$10,000.00	\$0.00	\$10,000.00	\$0.00	\$10,000.00	\$0.00	\$0.00	\$10,000.00	\$0.00	\$0.00	\$0.00
21600	MATERIAL DE LIMPIEZA	\$6,000.00	\$0.00	\$6,000.00	\$0.00	\$6,000.00	\$0.00	\$0.00	\$6,000.00	\$0.00	\$0.00	\$0.00
21601	MATERIALES Y ARTICULOS DE LIMPIEZA	\$2,000.00	\$0.00	\$2,000.00	\$0.00	\$2,000.00	\$0.00	\$0.00	\$2,000.00	\$0.00	\$0.00	\$0.00
21602	PRODUCTOS DE PAPEL PARA LIMPIEZA	\$2,000.00	\$0.00	\$2,000.00	\$0.00	\$2,000.00	\$0.00	\$0.00	\$2,000.00	\$0.00	\$0.00	\$0.00
21603	PRODUCTOS TEXTILES PARA LIMPIEZA	\$2,000.00	\$0.00	\$2,000.00	\$0.00	\$2,000.00	\$0.00	\$0.00	\$2,000.00	\$0.00	\$0.00	\$0.00
22000	ALIMENTOS Y UTENSILIOS	\$15,000.00	\$0.00	\$15,000.00	\$0.00	\$15,000.00	\$0.00	\$0.00	\$15,000.00	\$0.00	\$0.00	\$0.00
22100	PRODUCTOS ALIMENTICIOS PARA PERSONAS	\$15,000.00	\$0.00	\$15,000.00	\$0.00	\$15,000.00	\$0.00	\$0.00	\$15,000.00	\$0.00	\$0.00	\$0.00
22105	PRODUCTOS DIVERSOS PARA ALIMENTACION DE P	\$15,000.00	\$0.00	\$15,000.00	\$0.00	\$15,000.00	\$0.00	\$0.00	\$15,000.00	\$0.00	\$0.00	\$0.00
30000	SERVICIOS GENERALES	\$0.00	\$10,000.00	\$10,000.00	\$2,320.00	\$7,680.00	\$2,320.00	\$0.00	\$7,680.00	\$2,320.00	\$2,320.00	
32000	SERVICIOS DE ARRENDAMIENTO	\$0.00	\$10,000.00	\$10,000.00	\$2,320.00	\$7,680.00	\$2,320.00	\$0.00	\$7,680.00	\$2,320.00	\$2,320.00	
32200	ARRENDAMIENTO DE EDIFICIOS	\$0.00	\$10,000.00	\$10,000.00	\$2,320.00	\$7,680.00	\$2,320.00	\$0.00	\$7,680.00	\$2,320.00	\$2,320.00	
32201	ARRENDAMIENTO DE EDIFICIOS	\$0.00	\$10,000.00	\$10,000.00	\$2,320.00	\$7,680.00	\$2,320.00	\$0.00	\$7,680.00	\$2,320.00	\$2,320.00	
	RECURSOS FISCALES	\$54,000.00	\$10,000.00	\$64,000.00	\$2,320.00	\$61,680.00	\$2,320.00	\$0.00	\$61,680.00	\$2,320.00	\$2,320.00	



**MUNICIPIO DE SANTA MARIA DEL ORO
NAYARIT**

Estado del Ejercicio del P. Presupuesto por Proyecto/Proceso - Fuente Financiamiento Al 30/sep./2022

Objeto del Gasto	Proyecto / Proceso	Ampliaciones / (reducciones)	Aprobado	Presupuesto Vigente	Comprometido	Disponible para Comprometer	Devengado	Comprometido No Devengado	Presupuesto Sin Devenagar	Ejercido	Pagado	Cuentas por
												Pagar Deud
151 PARTICIPACIONES FEDERALES (Ramo 28)												
0000	SERVICIOS PERSONALES	\$0.00	\$1,438,467.18	\$1,438,467.18	\$617,882.35	\$820,584.79	\$617,882.39	\$0.00	\$20,584.79	\$617,882.39	\$676,882.19	-\$59,999.80
1000	REMUNERACIONES AL PERSONAL DE CARACTER FI	\$0.00	\$1,046,988.90	\$1,046,988.90	\$490,414.51	\$556,574.39	\$490,414.51	\$0.00	\$66,574.39	\$490,414.51	\$546,014.31	-\$55,999.80
1300	SUELDOS BASE AL PERSONAL PERMANENTE	\$0.00	\$1,046,988.90	\$1,046,988.90	\$490,414.51	\$556,574.39	\$490,414.51	\$0.00	\$66,574.39	\$490,414.51	\$546,014.31	-\$55,999.80
1301	SUELDOS AL PERSONAL DE BASE	\$0.00	\$120,291.36	\$120,291.36	\$89,549.44	\$30,741.92	\$89,549.44	\$0.00	\$30,741.92	\$89,549.44	\$89,549.44	\$0.00
1302	SUELDOS AL PERSONAL DE CONFIANZA	\$0.00	\$924,000.00	\$924,000.00	\$400,865.07	\$523,134.93	\$400,865.07	\$0.00	\$23,134.93	\$400,865.07	\$456,464.87	-\$55,999.80
1306	AJUSTE DE CALENDARIO	\$0.00	\$2,697.54	\$2,697.54	\$0.00	\$2,697.54	\$0.00	\$0.00	\$2,697.54	\$0.00	\$0.00	\$0.00
3000	REMUNERACIONES ADICIONALES Y ESPECIALES	\$0.00	\$251,039.21	\$251,039.21	\$41,803.55	\$209,235.66	\$41,803.55	\$0.00	\$209,235.66	\$41,803.55	\$45,203.55	-\$3,409.96
3100	PRIMAS POR AÑOS DE SERVICIOS EFECTIVOS PREI	\$0.00	\$16,976.16	\$16,976.16	\$9,360.16	\$7,616.00	\$9,360.16	\$0.00	\$7,616.00	\$9,360.16	\$9,360.16	\$0.00
3101	PRIMAS POR AÑOS DE SERVICIOS PRESTADOS	\$0.00	\$16,976.16	\$16,976.16	\$9,360.16	\$7,616.00	\$9,360.16	\$0.00	\$7,616.00	\$9,360.16	\$9,360.16	\$0.00
3200	PRIMAS DE VACACIONES, DOMINICAL Y GRATIFICA	\$0.00	\$169,263.05	\$169,263.05	\$5,356.72	\$163,906.33	\$5,356.72	\$0.00	\$163,906.33	\$5,356.72	\$5,356.72	\$0.00
3203	GRATIFICACIÓN DE FIN DE AÑO	\$0.00	\$169,263.05	\$169,263.05	\$5,356.72	\$163,906.33	\$5,356.72	\$0.00	\$163,906.33	\$5,356.72	\$5,356.72	\$0.00
3400	COMPENSACIONES	\$0.00	\$64,800.00	\$64,800.00	\$27,086.67	\$37,713.33	\$27,086.67	\$0.00	\$37,713.33	\$27,086.67	\$30,486.67	-\$3,400.00
3401	COMPENSACIONES ORDINARIAS	\$0.00	\$64,800.00	\$64,800.00	\$27,086.67	\$37,713.33	\$27,086.67	\$0.00	\$37,713.33	\$27,086.67	\$30,486.67	-\$3,400.00
5000	OTRAS PRESTACIONES SOCIALES Y ECONOMICAS	\$0.00	\$140,439.07	\$140,439.07	\$85,664.33	\$54,774.74	\$85,664.33	\$0.00	\$54,774.74	\$85,664.33	\$85,664.33	\$0.00
5100	CUOTAS PARA EL FONDO DE AHORRO Y FONDO DE	\$0.00	\$13,595.58	\$13,595.58	\$9,237.22	\$4,358.36	\$9,237.22	\$0.00	\$4,358.36	\$9,237.22	\$9,237.22	\$0.00
5101	CUOTAS PARA EL FONDO DE AHORRO Y FONDO DE	\$0.00	\$13,595.58	\$13,595.58	\$9,237.22	\$4,358.36	\$9,237.22	\$0.00	\$4,358.36	\$9,237.22	\$9,237.22	\$0.00
5400	PRESTACIONES CONTRACTUALES	\$0.00	\$126,843.49	\$126,843.49	\$76,427.11	\$50,416.38	\$76,427.11	\$0.00	\$50,416.38	\$76,427.11	\$76,427.11	\$0.00
5401	PRESTACIONES AL PERSONAL DE BASE	\$0.00	\$126,843.49	\$126,843.49	\$76,427.11	\$50,416.38	\$76,427.11	\$0.00	\$50,416.38	\$76,427.11	\$76,427.11	\$0.00
0000	MATERIALES Y SUMINISTROS	\$20,001.00	\$154,000.00	\$174,001.00	\$27,122.22	\$146,878.78	\$27,122.22	\$0.00	\$146,878.78	\$27,122.22	\$58,375.72	-\$31,253.59
1000	MATERIALES DE ADMINISTRACION, EMISION DE DO	\$1.00	\$13,000.00	\$13,001.00	\$1,566.93	\$11,434.07	\$1,566.93	\$0.00	\$11,434.07	\$1,566.93	\$3,132.93	-\$1,566.00
1100	MATERIALES, ÚTILES Y EQUIPOS MENORES DE OFI	\$0.00	\$8,000.00	\$8,000.00	\$1,566.93	\$6,433.07	\$1,566.93	\$0.00	\$6,433.07	\$1,566.93	\$1,566.93	\$0.00
1102	ARTICULOS Y MATERIAL DE OFICINA	\$0.00	\$8,000.00	\$8,000.00	\$1,566.93	\$6,433.07	\$1,566.93	\$0.00	\$6,433.07	\$1,566.93	\$1,566.93	\$0.00
1400	MATERIALES, ÚTILES Y EQUIPOS MENORES DE TEI	\$1.00	\$0.00	\$1.00	\$0.00	\$1.00	\$0.00	\$0.00	\$1.00	\$0.00	\$1,566.00	-\$1,566.00
1401	SUMINISTROS INFORMÁTICOS	\$1.00	\$0.00	\$1.00	\$0.00	\$1.00	\$0.00	\$0.00	\$1.00	\$0.00	\$1,566.00	-\$1,566.00
1600	MATERIAL DE LIMPIEZA	\$0.00	\$5,000.00	\$5,000.00	\$0.00	\$5,000.00	\$0.00	\$0.00	\$5,000.00	\$0.00	\$0.00	\$0.00
1601	MATERIALES Y ARTICULOS DE LIMPIEZA	\$0.00	\$5,000.00	\$5,000.00	\$0.00	\$5,000.00	\$0.00	\$0.00	\$5,000.00	\$0.00	\$0.00	\$0.00
2000	ALIMENTOS Y UTENSILIOS	\$0.00	\$30,000.00	\$30,000.00	\$372.50	\$29,627.50	\$372.50	\$0.00	\$29,627.50	\$372.50	\$372.50	\$0.00
2100	PRODUCTOS ALIMENTICIOS PARA PERSONAS	\$0.00	\$30,000.00	\$30,000.00	\$372.50	\$29,627.50	\$372.50	\$0.00	\$29,627.50	\$372.50	\$372.50	\$0.00
2105	PRODUCTOS DIVERSOS PARA ALIMENTACIÓN DE P	\$0.00	\$30,000.00	\$30,000.00	\$372.50	\$29,627.50	\$372.50	\$0.00	\$29,627.50	\$372.50	\$372.50	\$0.00
1000	MATERIALES Y ARTICULOS DE CONSTRUCCION Y D	\$0.00	\$50,000.00	\$50,000.00	\$0.00	\$50,000.00	\$0.00	\$0.00	\$50,000.00	\$0.00	\$0.00	\$0.00
1800	MATERIALES COMPLEMENTARIOS	\$0.00	\$50,000.00	\$50,000.00	\$0.00	\$50,000.00	\$0.00	\$0.00	\$50,000.00	\$0.00	\$0.00	\$0.00
1805	PRODUCTOS COMPLEMENTARIOS DE ORIGEN MINE	\$0.00	\$50,000.00	\$50,000.00	\$0.00	\$50,000.00	\$0.00	\$0.00	\$50,000.00	\$0.00	\$0.00	\$0.00



MUNICIPIO DE SANTA MARÍA DEL ORO
NAYARIT

Estado del Ejercicio del Presupuesto por Proyecto/Proceso - Fuente Financiamiento Al 30/sep./2022

Fecha y hora de impresión 31/oct/2022 01:48 p. m.

Impresión: rptEstadoPresupuestoEgresos_PY_FF

Proyecto / Proceso Objeto del Gasto	Ampliaciones / (Reducciones)	Presupuesto Vigente	Comprometido	Presupuesto Disponibile para Comprometer	Devengado	Comprometido No Devengado	Presupuesto Sin DevenGAR	Ejercido	Pagado	Cuentas po Pagar Deud.
100 PRODUCTOS QUIMICOS, FARMACEUTICOS Y DE LAE	\$20,000.00	\$70,000.00	\$15,300.00	\$64,700.00	\$15,300.00	\$0.00	\$54,700.00	\$15,300.00	\$15,300.00	\$0.00
200 FERTILIZANTES, PESTICIDAS Y OTROS AGROQUIMIK	\$0.00	\$50,000.00	\$0.00	\$50,000.00	\$0.00	\$0.00	\$50,000.00	\$0.00	\$0.00	\$0.00
301 FERTILIZANTES, PESTICIDAS Y OTROS AGROQUIMIK	\$0.00	\$50,000.00	\$0.00	\$50,000.00	\$0.00	\$0.00	\$50,000.00	\$0.00	\$0.00	\$0.00
100 MATERIALES, ACCESORIOS Y SUMINISTROS MÉDIC	\$20,000.00	\$20,000.00	\$15,300.00	\$4,700.00	\$15,300.00	\$0.00	\$4,700.00	\$15,300.00	\$15,300.00	\$0.00
104 MATERIALES, ACCESORIOS Y SUMINISTROS MÉDIC	\$20,000.00	\$20,000.00	\$15,300.00	\$4,700.00	\$15,300.00	\$0.00	\$4,700.00	\$15,300.00	\$15,300.00	\$0.00
100 COMBUSTIBLES, LUBRICANTES Y ADITIVOS	\$0.00	\$10,000.00	\$9,882.79	\$117.21	\$9,882.79	\$0.00	\$117.21	\$9,882.79	\$39,570.29	-\$29,687.50
100 COMBUSTIBLES, LUBRICANTES Y ADITIVOS	\$0.00	\$10,000.00	\$9,882.79	\$117.21	\$9,882.79	\$0.00	\$117.21	\$9,882.79	\$39,570.29	-\$29,687.50
01 COMBUSTIBLES, LUBRICANTES Y ADITIVOS	\$0.00	\$10,000.00	\$9,882.79	\$117.21	\$9,882.79	\$0.00	\$117.21	\$9,882.79	\$39,570.29	-\$29,687.50
100 VESTUARIO, BLANCOS, PRENDAS DE PROTECCION	\$0.00	\$1,000.00	\$0.00	\$1,000.00	\$0.00	\$0.00	\$1,000.00	\$0.00	\$0.00	\$0.00
00 VESTUARIO Y UNIFORMES	\$0.00	\$1,000.00	\$0.00	\$1,000.00	\$0.00	\$0.00	\$1,000.00	\$0.00	\$0.00	\$0.00
06 PRODUCTOS TEXTILES ADQUIRIDOS COMO VESTU.	\$0.00	\$1,000.00	\$0.00	\$1,000.00	\$0.00	\$0.00	\$1,000.00	\$0.00	\$0.00	\$0.00
100 BIENES MUEBLES, INMUEBLES E INTANGIBLE	\$5,000.00	\$5,000.00	\$4,556.48	\$443.52	\$4,556.48	\$0.00	\$443.52	\$4,556.48	\$4,556.48	\$0.00
100 MOBILIARIO Y EQUIPO DE ADMINISTRACION	\$5,000.00	\$5,000.00	\$4,556.48	\$443.52	\$4,556.48	\$0.00	\$443.52	\$4,556.48	\$4,556.48	\$0.00
100 Equipo de cómputo y de tecnologías de la información	\$5,000.00	\$5,000.00	\$4,556.48	\$443.52	\$4,556.48	\$0.00	\$443.52	\$4,556.48	\$4,556.48	\$0.00
103 EQUIPO DE COMPUTACIÓN	\$5,000.00	\$5,000.00	\$4,556.48	\$443.52	\$4,556.48	\$0.00	\$443.52	\$4,556.48	\$4,556.48	\$0.00
PARTICIPACIONES FEDERALES (Ramo :	\$1,692,467.18	\$25,001.00	\$649,561.09	\$967,907.09	\$649,561.09	\$0.00	\$967,907.09	\$649,561.09	\$739,814.39	-\$90,253.30
DIRECCIÓN DE DESARROLLO RURAL	\$1,646,467.18	\$35,001.00	\$651,881.09	\$1,029,587.09	\$651,881.09	\$0.00	\$1,029,587.09	\$651,881.09	\$742,134.39	-\$86,253.30
PRG12 DIRECCIÓN DE LA JUVENTUD Y EL DEPORTE										
111 RECURSOS FISCALES										
100 MATERIALES Y SUMINISTROS	\$6,000.00	\$6,000.00	\$0.00	\$6,000.00	\$0.00	\$0.00	\$6,000.00	\$0.00	\$0.00	\$0.00
00 MATERIALES DE ADMINISTRACION, EMISION DE DO	\$6,000.00	\$6,000.00	\$0.00	\$6,000.00	\$0.00	\$0.00	\$6,000.00	\$0.00	\$0.00	\$0.00
00 MATERIALES, ÚTILES Y EQUIPOS MENORES DE OFI	\$10,000.00	\$10,000.00	\$0.00	\$10,000.00	\$0.00	\$0.00	\$10,000.00	\$0.00	\$0.00	\$0.00
02 ARTÍCULOS Y MATERIAL DE OFICINA	\$5,000.00	\$5,000.00	\$0.00	\$5,000.00	\$0.00	\$0.00	\$5,000.00	\$0.00	\$0.00	\$0.00
06 PRODUCTOS DE PAPEL Y HULE PARA USO EN OFIC	\$5,000.00	\$5,000.00	\$0.00	\$5,000.00	\$0.00	\$0.00	\$5,000.00	\$0.00	\$0.00	\$0.00
00 MATERIALES, ÚTILES Y EQUIPOS MENORES DE TEI	\$20,000.00	\$20,000.00	\$0.00	\$20,000.00	\$0.00	\$0.00	\$20,000.00	\$0.00	\$0.00	\$0.00
01 SUMINISTROS INFORMÁTICOS	\$20,000.00	\$20,000.00	\$0.00	\$20,000.00	\$0.00	\$0.00	\$20,000.00	\$0.00	\$0.00	\$0.00
00 MATERIAL DE LIMPIEZA	\$6,000.00	\$6,000.00	\$0.00	\$6,000.00	\$0.00	\$0.00	\$6,000.00	\$0.00	\$0.00	\$0.00
01 MATERIALES Y ARTÍCULOS DE LIMPIEZA	\$2,000.00	\$2,000.00	\$0.00	\$2,000.00	\$0.00	\$0.00	\$2,000.00	\$0.00	\$0.00	\$0.00
02 PRODUCTOS DE PAPEL PARA LIMPIEZA	\$2,000.00	\$2,000.00	\$0.00	\$2,000.00	\$0.00	\$0.00	\$2,000.00	\$0.00	\$0.00	\$0.00
03 PRODUCTOS TEXTILES PARA LIMPIEZA	\$2,000.00	\$2,000.00	\$0.00	\$2,000.00	\$0.00	\$0.00	\$2,000.00	\$0.00	\$0.00	\$0.00



MUNICIPIO DE SANTA MARÍA DEL ORO
NAYARIT

Estado del Ejercicio del Presupuesto por Proyecto/Proceso - Fuente Financiamiento Al 30/sep./2022

Fecha y hora de impresión | 31/oct./2022 | 01:48 p. m.

JSR, TESORERO
Rep: rptEstadoPresupuestoEgresos_PV_FF

Objeto del Gasto	Proyecto / Proceso	Aprobado	Ampliaciones / (Reducciones)	Presupuesto Vigente	Comprometido	Disponibles para Comprometer	Devengado	Comprometido No Devengado	Presupuesto Sin Devengar	Ejercicio	Pagado	Cuentas por Pagar Deud.
300	ALIMENTOS Y UTENSILIOS	\$10,000.00	\$0.00	\$10,000.00	\$0.00	\$10,000.00	\$0.00	\$0.00	\$10,000.00	\$0.00	\$0.00	\$0.00
100	PRODUCTOS ALIMENTICIOS PARA PERSONAS	\$10,000.00	\$0.00	\$10,000.00	\$0.00	\$10,000.00	\$0.00	\$0.00	\$10,000.00	\$0.00	\$0.00	\$0.00
105	PRODUCTOS DIVERSOS PARA ALIMENTACIÓN DE P	\$10,000.00	\$0.00	\$10,000.00	\$0.00	\$10,000.00	\$0.00	\$0.00	\$10,000.00	\$0.00	\$0.00	\$0.00
300	COMBUSTIBLES, LUBRICANTES Y ADITIVOS	\$20,000.00	\$0.00	\$20,000.00	\$0.00	\$20,000.00	\$0.00	\$0.00	\$20,000.00	\$0.00	\$0.00	\$0.00
100	COMBUSTIBLES, LUBRICANTES Y ADITIVOS	\$20,000.00	\$0.00	\$20,000.00	\$0.00	\$20,000.00	\$0.00	\$0.00	\$20,000.00	\$0.00	\$0.00	\$0.00
101	COMBUSTIBLES, LUBRICANTES Y ADITIVOS	\$20,000.00	\$0.00	\$20,000.00	\$0.00	\$20,000.00	\$0.00	\$0.00	\$20,000.00	\$0.00	\$0.00	\$0.00
300	VESTUARIO, BLANCOS, PRENDAS DE PROTECCION	\$20,000.00	\$0.00	\$20,000.00	\$0.00	\$20,000.00	\$0.00	\$0.00	\$20,000.00	\$0.00	\$0.00	\$0.00
300	ARTÍCULOS DEPORTIVOS	\$20,000.00	\$0.00	\$20,000.00	\$0.00	\$20,000.00	\$0.00	\$0.00	\$20,000.00	\$0.00	\$0.00	\$0.00
301	ARTÍCULOS DEPORTIVOS Y DE CAMPAÑA	\$20,000.00	\$0.00	\$20,000.00	\$0.00	\$20,000.00	\$0.00	\$0.00	\$20,000.00	\$0.00	\$0.00	\$0.00
RECURSOS FISCALES		\$86,000.00	\$0.00	\$86,000.00	\$0.00	\$86,000.00	\$0.00	\$0.00	\$86,000.00	\$0.00	\$0.00	\$0.00
151 PARTICIPACIONES FEDERALES (Ramo 28)												
100	SERVICIOS PERSONALES	\$628,772.80	\$0.00	\$628,772.80	\$156,632.54	\$472,140.26	\$156,632.54	\$0.00	\$472,140.26	\$156,632.54	\$172,132.44	-\$15,499.90
100	REMUNERACIONES AL PERSONAL DE CARACTER PI	\$398,759.28	\$0.00	\$398,759.28	\$148,665.87	\$250,093.41	\$148,665.87	\$0.00	\$250,093.41	\$148,665.87	\$163,165.77	-\$14,499.90
300	SUELDOS BASE AL PERSONAL PERMANENTE	\$398,759.28	\$0.00	\$398,759.28	\$148,665.87	\$250,093.41	\$148,665.87	\$0.00	\$250,093.41	\$148,665.87	\$163,165.77	-\$14,499.90
301	SUELDOS AL PERSONAL DE BASE	\$150,075.00	\$0.00	\$150,075.00	\$0.00	\$150,075.00	\$0.00	\$0.00	\$150,075.00	\$0.00	\$0.00	\$0.00
302	SUELDOS AL PERSONAL DE CONFIANZA	\$246,000.00	\$0.00	\$246,000.00	\$148,665.87	\$97,334.13	\$148,665.87	\$0.00	\$97,334.13	\$148,665.87	\$163,165.77	-\$14,499.90
306	AJUSTE DE CALENDARIO	\$2,684.28	\$0.00	\$2,684.28	\$0.00	\$2,684.28	\$0.00	\$0.00	\$2,684.28	\$0.00	\$0.00	\$0.00
100	REMUNERACIONES ADICIONALES Y ESPECIALES	\$118,709.73	\$0.00	\$118,709.73	\$7,966.67	\$110,743.06	\$7,966.67	\$0.00	\$110,743.06	\$7,966.67	\$8,966.67	-\$1,000.00
100	PRIMAS POR AÑOS DE SERVICIOS EFECTIVOS PREI	\$2,445.60	\$0.00	\$2,445.60	\$0.00	\$2,445.60	\$0.00	\$0.00	\$2,445.60	\$0.00	\$0.00	\$0.00
101	PRIMAS POR AÑOS DE SERVICIOS PRESTADOS	\$2,445.60	\$0.00	\$2,445.60	\$0.00	\$2,445.60	\$0.00	\$0.00	\$2,445.60	\$0.00	\$0.00	\$0.00
300	PRIMAS DE VACACIONES, DOMINICAL Y GRATIFICA	\$80,264.13	\$0.00	\$80,264.13	\$0.00	\$80,264.13	\$0.00	\$0.00	\$80,264.13	\$0.00	\$0.00	\$0.00
303	GRATIFICACIÓN DE FIN DE AÑO	\$80,264.13	\$0.00	\$80,264.13	\$0.00	\$80,264.13	\$0.00	\$0.00	\$80,264.13	\$0.00	\$0.00	\$0.00
100	COMPENSACIONES	\$36,000.00	\$0.00	\$36,000.00	\$7,966.67	\$28,033.33	\$7,966.67	\$0.00	\$28,033.33	\$7,966.67	\$8,966.67	-\$1,000.00
101	COMPENSACIONES ORDINARIAS	\$36,000.00	\$0.00	\$36,000.00	\$7,966.67	\$28,033.33	\$7,966.67	\$0.00	\$28,033.33	\$7,966.67	\$8,966.67	-\$1,000.00
100	OTRAS PRESTACIONES SOCIALES Y ECONOMICAS	\$111,303.79	\$0.00	\$111,303.79	\$0.00	\$111,303.79	\$0.00	\$0.00	\$111,303.79	\$0.00	\$0.00	\$0.00
00	CUOTAS PARA EL FONDO DE AHORRO Y FONDO DE	\$13,528.75	\$0.00	\$13,528.75	\$0.00	\$13,528.75	\$0.00	\$0.00	\$13,528.75	\$0.00	\$0.00	\$0.00
01	CUOTAS PARA EL FONDO DE AHORRO Y FONDO DE	\$13,528.75	\$0.00	\$13,528.75	\$0.00	\$13,528.75	\$0.00	\$0.00	\$13,528.75	\$0.00	\$0.00	\$0.00
100	PRESTACIONES CONTRACTUALES	\$97,775.04	\$0.00	\$97,775.04	\$0.00	\$97,775.04	\$0.00	\$0.00	\$97,775.04	\$0.00	\$0.00	\$0.00
101	PRESTACIONES AL PERSONAL DE BASE	\$97,775.04	\$0.00	\$97,775.04	\$0.00	\$97,775.04	\$0.00	\$0.00	\$97,775.04	\$0.00	\$0.00	\$0.00
100	MATERIALES Y SUMINISTROS	\$101,000.00	\$15,001.00	\$116,001.00	\$43,827.48	\$72,173.52	\$43,827.48	\$0.00	\$72,173.52	\$43,827.48	\$61,071.58	-\$37,244.10
100	MATERIALES DE ADMINISTRACION, EMISION DE DO	\$0.00	\$5,001.00	\$5,001.00	\$464.00	\$4,537.00	\$464.00	\$0.00	\$4,537.00	\$464.00	\$6,620.10	-\$6,156.10
00	MATERIALES, ÚTILES Y EQUIPOS MENORES DE OFI	\$0.00	\$1.00	\$1.00	\$0.00	\$1.00	\$0.00	\$0.00	\$1.00	\$0.00	\$6,156.10	-\$6,156.10
02	ARTÍCULOS Y MATERIAL DE OFICINA	\$0.00	\$1.00	\$1.00	\$0.00	\$1.00	\$0.00	\$0.00	\$1.00	\$0.00	\$6,156.10	-\$6,156.10

MUNICIPIO DE SANTA MARÍA DEL ORO
NAYARIT

Estado del Ejercicio del Presupuesto por Proyecto/Proceso - Fuente Financiamiento Al 30/sep./2022

Fecha y hora de impresión: 31/oct/2022 01:48 p. m.



Jef. TESORERO
Rep. rptEstadoPresupuestoEgresos_PY_FF

Objeto del Gasto	Aprobado	Ampliaciones / (Reducciones)	Presupuesto Disponible para Comprometer		Devengado	Comprometido No Devengado	Presupuesto Sin Devenegar	Ejercido	Pagado	Cuentas por Pagar Deud.
			Presupuesto Vigente	Comprometido						
100 MATERIALES, ÚTILES Y EQUIPOS MENORES DE TEL	\$0.00	\$5,000.00	\$464.00	\$4,536.00	\$464.00	\$0.00	\$4,536.00	\$464.00	\$464.00	\$0.00
101 SUMINISTROS INFORMÁTICOS	\$0.00	\$5,000.00	\$464.00	\$4,536.00	\$464.00	\$0.00	\$4,536.00	\$464.00	\$464.00	\$0.00
300 MATERIALES Y ARTICULOS DE CONSTRUCCION Y D	\$0.00	\$10,000.00	\$7,104.00	\$2,896.00	\$7,104.00	\$0.00	\$2,896.00	\$7,104.00	\$7,104.00	\$0.00
300 OTROS MATERIALES Y ARTICULOS DE CONSTRUCC	\$0.00	\$10,000.00	\$7,104.00	\$2,896.00	\$7,104.00	\$0.00	\$2,896.00	\$7,104.00	\$7,104.00	\$0.00
304 OTROS PRODUCTOS QUÍMICOS PARA CONSTRUCC	\$0.00	\$10,000.00	\$7,104.00	\$2,896.00	\$7,104.00	\$0.00	\$2,896.00	\$7,104.00	\$7,104.00	\$0.00
300 COMBUSTIBLES, LUBRICANTES Y ADITIVOS	\$50,000.00	\$0.00	\$7,992.05	\$42,007.95	\$7,992.05	\$0.00	\$42,007.95	\$7,992.05	\$7,992.05	\$0.00
100 COMBUSTIBLES, LUBRICANTES Y ADITIVOS	\$50,000.00	\$0.00	\$7,992.05	\$42,007.95	\$7,992.05	\$0.00	\$42,007.95	\$7,992.05	\$7,992.05	\$0.00
101 COMBUSTIBLES, LUBRICANTES Y ADITIVOS	\$50,000.00	\$0.00	\$7,992.05	\$42,007.95	\$7,992.05	\$0.00	\$42,007.95	\$7,992.05	\$7,992.05	\$0.00
300 VESTUARIO, BLANCOS, PRENDAS DE PROTECCION	\$51,000.00	\$0.00	\$28,267.43	\$22,732.57	\$28,267.43	\$0.00	\$22,732.57	\$28,267.43	\$59,355.43	-\$31,088.00
100 VESTUARIO Y UNIFORMES	\$1,000.00	\$0.00	\$0.00	\$1,000.00	\$0.00	\$0.00	\$1,000.00	\$0.00	\$0.00	\$0.00
106 PRODUCTOS TEXTILES ADQUIRIDOS COMO VESTU.	\$1,000.00	\$0.00	\$0.00	\$1,000.00	\$0.00	\$0.00	\$1,000.00	\$0.00	\$0.00	\$0.00
300 ARTICULOS DEPORTIVOS	\$50,000.00	\$0.00	\$28,267.43	\$21,732.57	\$28,267.43	\$0.00	\$21,732.57	\$28,267.43	\$59,355.43	-\$31,088.00
301 ARTICULOS DEPORTIVOS Y DE CAMPAÑA	\$50,000.00	\$0.00	\$28,267.43	\$21,732.57	\$28,267.43	\$0.00	\$21,732.57	\$28,267.43	\$59,355.43	-\$31,088.00
300 SERVICIOS GENERALES	\$0.00	\$3.00	\$0.00	\$3.00	\$0.00	\$0.00	\$3.00	\$0.00	\$49,508.40	-\$49,508.40
300 SERVICIOS DE ARRENDAMIENTO	\$0.00	\$1.00	\$0.00	\$1.00	\$0.00	\$0.00	\$1.00	\$0.00	\$4,732.80	-\$4,732.80
300 ARRENDAMIENTO DE MOBILIARIO Y EQUIPO DE AD	\$0.00	\$1.00	\$0.00	\$1.00	\$0.00	\$0.00	\$1.00	\$0.00	\$4,732.80	-\$4,732.80
302 ARRENDAMIENTO DE MOBILIARIO	\$0.00	\$1.00	\$0.00	\$1.00	\$0.00	\$0.00	\$1.00	\$0.00	\$4,732.80	-\$4,732.80
300 SERVICIOS OFICIALES	\$0.00	\$1.00	\$0.00	\$1.00	\$0.00	\$0.00	\$1.00	\$0.00	\$43,923.00	-\$43,923.00
300 GASTOS DE ORDEN SOCIAL Y CULTURAL	\$0.00	\$1.00	\$0.00	\$1.00	\$0.00	\$0.00	\$1.00	\$0.00	\$43,923.00	-\$43,923.00
301 GASTOS DE ORDEN SOCIAL Y CULTURAL	\$0.00	\$1.00	\$0.00	\$1.00	\$0.00	\$0.00	\$1.00	\$0.00	\$43,923.00	-\$43,923.00
300 OTROS SERVICIOS GENERALES	\$0.00	\$1.00	\$0.00	\$1.00	\$0.00	\$0.00	\$1.00	\$0.00	\$852.60	-\$852.60
300 OTROS SERVICIOS GENERALES	\$0.00	\$1.00	\$0.00	\$1.00	\$0.00	\$0.00	\$1.00	\$0.00	\$852.60	-\$852.60
301 SERVICIOS DE ALIMENTACIÓN	\$0.00	\$1.00	\$0.00	\$1.00	\$0.00	\$0.00	\$1.00	\$0.00	\$852.60	-\$852.60
PARTICIPACIONES FEDERALES (Ramo)	\$729,772.80	\$15,004.00	\$200,460.02	\$544,316.78	\$200,460.02	\$0.00	\$544,316.78	\$200,460.02	\$302,712.42	-\$102,252.40
DIRECCION DE LA JUVENTUD Y EL DEP	\$815,772.80	\$15,004.00	\$200,460.02	\$630,316.78	\$200,460.02	\$0.00	\$630,316.78	\$200,460.02	\$302,712.42	-\$102,252.40

PRG13 DIRECCIÓN DE PROTECCIÓN CIVIL

111 RECURSOS FISCALES

100 MATERIALES Y SUMINISTROS	\$159,000.00	\$0.00	\$10,122.26	\$148,877.74	\$10,122.26	\$0.00	\$148,877.74	\$10,122.26	\$14,564.87	-\$4,442.51
100 MATERIALES DE ADMINISTRACION, EMISION DE DO	\$21,000.00	\$0.00	\$0.00	\$21,000.00	\$0.00	\$0.00	\$21,000.00	\$0.00	\$0.00	\$0.00
100 MATERIALES, ÚTILES Y EQUIPOS MENORES DE OFI	\$10,000.00	\$0.00	\$0.00	\$10,000.00	\$0.00	\$0.00	\$10,000.00	\$0.00	\$0.00	\$0.00



Par. TESORERO
Rep. rptEstadoPresupuestoEgresos_PV_FF

**MUNICIPIO DE SANTA MARÍA DEL ORO
NAYARIT**

Estado del Ejercicio del Presupuesto por Proyecto/Proceso - Fuente Financiamiento Al 30/sep./2022

Fecha y 31/oct./2022
hora de Impresión 01:48 p. m.

Objeto del Gasto	Proyecto / Proceso	Ampliaciones / (Reducciones)	Presupuesto Vigente	Comprometido	Presupuesto Disponible para Comprometer		Devengado	Comprometido No Devengado	Presupuesto Sin Devenagar	Ejercido	Pagado	Cuentas por Pagar Deud.
					Aprobado	Disponibilidad						
102	ARTÍCULOS Y MATERIAL DE OFICINA	\$0.00	\$5,000.00	\$0.00	\$5,000.00	\$0.00	\$0.00	\$0.00	\$5,000.00	\$0.00	\$0.00	\$0.00
106	PRODUCTOS DE PAPEL Y HULE PARA USO EN OFIC	\$0.00	\$5,000.00	\$0.00	\$5,000.00	\$0.00	\$0.00	\$0.00	\$5,000.00	\$0.00	\$0.00	\$0.00
100	MATERIALES, ÚTILES Y EQUIPOS MENORES DE TEI	\$0.00	\$5,000.00	\$0.00	\$5,000.00	\$0.00	\$0.00	\$0.00	\$5,000.00	\$0.00	\$0.00	\$0.00
101	SUMINISTROS INFORMÁTICOS	\$0.00	\$5,000.00	\$0.00	\$5,000.00	\$0.00	\$0.00	\$0.00	\$5,000.00	\$0.00	\$0.00	\$0.00
100	MATERIAL DE LIMPIEZA	\$0.00	\$6,000.00	\$0.00	\$6,000.00	\$0.00	\$0.00	\$0.00	\$6,000.00	\$0.00	\$0.00	\$0.00
101	MATERIALES Y ARTÍCULOS DE LIMPIEZA	\$0.00	\$2,000.00	\$0.00	\$2,000.00	\$0.00	\$0.00	\$0.00	\$2,000.00	\$0.00	\$0.00	\$0.00
102	PRODUCTOS DE PAPEL PARA LIMPIEZA	\$0.00	\$2,000.00	\$0.00	\$2,000.00	\$0.00	\$0.00	\$0.00	\$2,000.00	\$0.00	\$0.00	\$0.00
103	PRODUCTOS TEXTILES PARA LIMPIEZA	\$0.00	\$2,000.00	\$0.00	\$2,000.00	\$0.00	\$0.00	\$0.00	\$2,000.00	\$0.00	\$0.00	\$0.00
100	ALIMENTOS Y UTENSILIOS	\$0.00	\$5,000.00	\$0.00	\$5,000.00	\$0.00	\$0.00	\$0.00	\$5,000.00	\$0.00	\$0.00	\$0.00
00	PRODUCTOS ALIMENTICIOS PARA PERSONAS	\$0.00	\$5,000.00	\$0.00	\$5,000.00	\$0.00	\$0.00	\$0.00	\$5,000.00	\$0.00	\$0.00	\$0.00
05	PRODUCTOS DIVERSOS PARA ALIMENTACIÓN DE P	\$0.00	\$5,000.00	\$0.00	\$5,000.00	\$0.00	\$0.00	\$0.00	\$5,000.00	\$0.00	\$0.00	\$0.00
100	PRODUCTOS QUÍMICOS, FARMACEUTICOS Y DE LAE	\$0.00	\$33,000.00	\$9,609.98	\$33,000.00	\$9,609.98	\$9,609.98	\$0.00	\$23,390.02	\$9,609.98	\$14,052.59	-\$4,442.61
00	PRODUCTOS QUÍMICOS BÁSICOS	\$0.00	\$8,000.00	\$0.00	\$8,000.00	\$0.00	\$0.00	\$0.00	\$8,000.00	\$0.00	\$0.00	\$0.00
02	SUBSTANCIAS Y PRODUCTOS QUÍMICOS BÁSICOS	\$0.00	\$8,000.00	\$0.00	\$8,000.00	\$0.00	\$0.00	\$0.00	\$8,000.00	\$0.00	\$0.00	\$0.00
100	MEDICINAS Y PRODUCTOS FARMACÉUTICOS	\$0.00	\$25,000.00	\$9,609.98	\$25,000.00	\$9,609.98	\$9,609.98	\$0.00	\$15,390.02	\$9,609.98	\$14,052.59	-\$4,442.61
101	MEDICINAS Y PRODUCTOS FARMACÉUTICOS DE AF	\$0.00	\$25,000.00	\$9,609.98	\$25,000.00	\$9,609.98	\$9,609.98	\$0.00	\$15,390.02	\$9,609.98	\$14,052.59	-\$4,442.61
100	COMBUSTIBLES, LUBRICANTES Y ADITIVOS	\$0.00	\$20,000.00	\$0.00	\$20,000.00	\$0.00	\$0.00	\$0.00	\$20,000.00	\$0.00	\$0.00	\$0.00
00	COMBUSTIBLES, LUBRICANTES Y ADITIVOS	\$0.00	\$20,000.00	\$0.00	\$20,000.00	\$0.00	\$0.00	\$0.00	\$20,000.00	\$0.00	\$0.00	\$0.00
01	COMBUSTIBLES, LUBRICANTES Y ADITIVOS	\$0.00	\$20,000.00	\$0.00	\$20,000.00	\$0.00	\$0.00	\$0.00	\$20,000.00	\$0.00	\$0.00	\$0.00
100	VESTUARIO, BLANCOS, PRENDAS DE PROTECCION	\$0.00	\$50,000.00	\$512.28	\$50,000.00	\$512.28	\$512.28	\$0.00	\$49,487.72	\$512.28	\$512.28	\$0.00
00	PRENDAS DE SEGURIDAD Y PROTECCIÓN PERSON.	\$0.00	\$50,000.00	\$512.28	\$50,000.00	\$512.28	\$512.28	\$0.00	\$49,487.72	\$512.28	\$512.28	\$0.00
06	PRODUCTOS TEXTILES PARA SEGURIDAD Y PROTE	\$0.00	\$50,000.00	\$512.28	\$50,000.00	\$512.28	\$512.28	\$0.00	\$49,487.72	\$512.28	\$512.28	\$0.00
100	MATERIALES Y SUMINISTROS PARA SEGURIDAD	\$0.00	\$30,000.00	\$0.00	\$30,000.00	\$0.00	\$0.00	\$0.00	\$30,000.00	\$0.00	\$0.00	\$0.00
00	PRENDAS DE PROTECCIÓN PARA SEGURIDAD PÚBLI	\$0.00	\$30,000.00	\$0.00	\$30,000.00	\$0.00	\$0.00	\$0.00	\$30,000.00	\$0.00	\$0.00	\$0.00
01	PRENDAS DE PROTECCIÓN PARA SEGURIDAD PÚBLI	\$0.00	\$30,000.00	\$0.00	\$30,000.00	\$0.00	\$0.00	\$0.00	\$30,000.00	\$0.00	\$0.00	\$0.00
100	SERVICIOS GENERALES	\$0.00	\$15,000.00	\$0.00	\$15,000.00	\$0.00	\$0.00	\$0.00	\$15,000.00	\$0.00	\$0.00	\$0.00
00	SERVICIOS DE INSTALACION, REPARACION, MANTE	\$0.00	\$15,000.00	\$0.00	\$15,000.00	\$0.00	\$0.00	\$0.00	\$15,000.00	\$0.00	\$0.00	\$0.00
00	REPARACIÓN Y MANTENIMIENTO DE EQUIPO DE TR	\$0.00	\$15,000.00	\$0.00	\$15,000.00	\$0.00	\$0.00	\$0.00	\$15,000.00	\$0.00	\$0.00	\$0.00
01	REPARACIÓN Y MANTENIMIENTO DE EQUIPO DE TR	\$0.00	\$15,000.00	\$0.00	\$15,000.00	\$0.00	\$0.00	\$0.00	\$15,000.00	\$0.00	\$0.00	\$0.00
100	BIENES MUEBLES, INMUEBLES E INTANGIBLE	\$0.00	\$700,000.00	\$498,497.24	\$700,000.00	\$498,497.24	\$498,497.24	\$0.00	\$201,502.76	\$498,497.24	\$498,497.24	\$0.00
00	VEHICULOS Y EQUIPO DE TRANSPORTE	\$0.00	\$700,000.00	\$498,497.24	\$700,000.00	\$498,497.24	\$498,497.24	\$0.00	\$201,502.76	\$498,497.24	\$498,497.24	\$0.00
00	Vehículos y equipo terrestre	\$0.00	\$700,000.00	\$498,497.24	\$700,000.00	\$498,497.24	\$498,497.24	\$0.00	\$201,502.76	\$498,497.24	\$498,497.24	\$0.00
01	VEHÍCULOS Y EQUIPO TERRESTRE	\$0.00	\$700,000.00	\$498,497.24	\$700,000.00	\$498,497.24	\$498,497.24	\$0.00	\$201,502.76	\$498,497.24	\$498,497.24	\$0.00

MUNICIPIO DE SANTA MARIA DEL ORO NAYARIT

Estado del Ejercicio del Presupuesto por Proyecto/Proceso - Fuente Financiamiento Al 30/sep./2022

Fecha y hora de impresión: 31/oct./2022 01:48 p. m.



usr: TESORERO
rep: rptEstadoPresupuestoEgresos_PY_FF

Proyecto / Proceso Objeto del Gasto	Ampliaciones / (Reducciones)	Presupuesto Vigente	Comprometido	Disponibilidad para Comprometer	Devengado	Comprometido No Devengado	Presupuesto Sin Devenegar	Ejercido	Pagado	Cuentas por Pagar Deud.
RECURSOS FISCALES										
151 PARTICIPACIONES FEDERALES (Ramo 28)										
00 SERVICIOS PERSONALES	\$0.00	\$874,000.00	\$508,619.50	\$365,380.50	\$508,619.50	\$0.00	\$365,380.50	\$508,619.50	\$513,062.11	-\$4,442.61
00 SERVICIOS PERSONALES	\$0.00	\$984,666.67	\$484,763.98	\$499,902.69	\$484,763.98	\$0.00	\$499,902.69	\$484,763.98	\$549,963.58	-\$65,199.60
00 REMUNERACIONES AL PERSONAL DE CARACTER PI	\$0.00	\$854,400.00	\$484,763.98	\$369,636.02	\$484,763.98	\$0.00	\$369,636.02	\$484,763.98	\$549,963.58	-\$65,199.60
00 SUELDOS BASE AL PERSONAL PERMANENTE	\$0.00	\$854,400.00	\$484,763.98	\$369,636.02	\$484,763.98	\$0.00	\$369,636.02	\$484,763.98	\$549,963.58	-\$65,199.60
02 SUELDOS AL PERSONAL DE CONFIANZA	\$0.00	\$854,400.00	\$484,763.98	\$369,636.02	\$484,763.98	\$0.00	\$369,636.02	\$484,763.98	\$549,963.58	-\$65,199.60
00 REMUNERACIONES ADICIONALES Y ESPECIALES	\$0.00	\$130,266.67	\$0.00	\$130,266.67	\$0.00	\$0.00	\$130,266.67	\$0.00	\$0.00	\$0.00
00 PRIMAS DE VACACIONES, DOMINICAL Y GRATIFICAI	\$0.00	\$106,266.67	\$0.00	\$106,266.67	\$0.00	\$0.00	\$106,266.67	\$0.00	\$0.00	\$0.00
03 GRATIFICACION DE FIN DE AÑO	\$0.00	\$106,266.67	\$0.00	\$106,266.67	\$0.00	\$0.00	\$106,266.67	\$0.00	\$0.00	\$0.00
00 COMPENSACIONES	\$0.00	\$24,000.00	\$0.00	\$24,000.00	\$0.00	\$0.00	\$24,000.00	\$0.00	\$0.00	\$0.00
01 COMPENSACIONES ORDINARIAS	\$0.00	\$24,000.00	\$0.00	\$24,000.00	\$0.00	\$0.00	\$24,000.00	\$0.00	\$0.00	\$0.00
00 MATERIALES Y SUMINISTROS	\$49,002.00	\$219,800.00	\$150,260.96	\$108,741.04	\$150,260.96	\$0.00	\$108,741.04	\$150,260.96	\$181,157.65	-\$30,896.69
00 MATERIALES DE ADMINISTRACION, EMISION DE DO	\$0.00	\$5,000.00	\$0.00	\$5,000.00	\$0.00	\$0.00	\$5,000.00	\$0.00	\$0.00	\$0.00
00 MATERIALES, ÚTILES Y EQUIPOS MENORES DE OFI	\$0.00	\$5,000.00	\$0.00	\$5,000.00	\$0.00	\$0.00	\$5,000.00	\$0.00	\$0.00	\$0.00
02 ARTICULOS Y MATERIAL DE OFICINA	\$0.00	\$5,000.00	\$0.00	\$5,000.00	\$0.00	\$0.00	\$5,000.00	\$0.00	\$0.00	\$0.00
00 MATERIALES Y ARTICULOS DE CONSTRUCCION Y D	\$0.00	\$5,000.00	\$0.00	\$5,000.00	\$0.00	\$0.00	\$5,000.00	\$0.00	\$0.00	\$0.00
00 ARTICULOS METÁLICOS PARA LA CONSTRUCCION	\$0.00	\$5,000.00	\$0.00	\$5,000.00	\$0.00	\$0.00	\$5,000.00	\$0.00	\$0.00	\$0.00
02 MATERIAL DE FERRETERIA PARA LA CONSTRUCCIC	\$0.00	\$5,000.00	\$0.00	\$5,000.00	\$0.00	\$0.00	\$5,000.00	\$0.00	\$0.00	\$0.00
00 PRODUCTOS QUIMICOS, FARMACEUTICOS Y DE LAE	\$40,000.00	\$25,000.00	\$44,294.70	\$20,705.30	\$44,294.70	\$0.00	\$20,705.30	\$44,294.70	\$46,823.91	-\$2,529.21
00 PRODUCTOS QUIMICOS BÁSICOS	\$0.00	\$0.00	\$36,888.00	\$3,112.00	\$36,888.00	\$0.00	\$3,112.00	\$36,888.00	\$36,888.00	\$0.00
02 SUBSTANCIAS Y PRODUCTOS QUIMICOS BÁSICOS	\$0.00	\$0.00	\$36,888.00	\$3,112.00	\$36,888.00	\$0.00	\$3,112.00	\$36,888.00	\$36,888.00	\$0.00
00 FERTILIZANTES, PESTICIDAS Y OTROS AGROQUIMI	\$0.00	\$5,000.00	\$0.00	\$5,000.00	\$0.00	\$0.00	\$5,000.00	\$0.00	\$0.00	\$0.00
01 FERTILIZANTES, PESTICIDAS Y OTROS AGROQUIMI	\$0.00	\$5,000.00	\$0.00	\$5,000.00	\$0.00	\$0.00	\$5,000.00	\$0.00	\$0.00	\$0.00
00 MEDICINAS Y PRODUCTOS FARMACEUTICOS	\$10,000.00	\$10,000.00	\$4,727.33	\$5,272.67	\$4,727.33	\$0.00	\$5,272.67	\$4,727.33	\$7,256.54	-\$2,529.21
01 MEDICINAS Y PRODUCTOS FARMACEUTICOS DE AF	\$10,000.00	\$10,000.00	\$4,727.33	\$5,272.67	\$4,727.33	\$0.00	\$5,272.67	\$4,727.33	\$7,256.54	-\$2,529.21
00 MATERIALES, ACCESORIOS Y SUMINISTROS MÉDIC	\$5,000.00	\$5,000.00	\$2,679.37	\$2,320.63	\$2,679.37	\$0.00	\$2,320.63	\$2,679.37	\$2,679.37	\$0.00
02 MATERIAL QUIRÚRGICO Y DE LABORATORIO DE US	\$5,000.00	\$5,000.00	\$2,679.37	\$2,320.63	\$2,679.37	\$0.00	\$2,320.63	\$2,679.37	\$2,679.37	\$0.00
00 FIBRAS SINTÉTICAS, HULES, PLÁSTICOS Y DERIVA	\$5,000.00	\$5,000.00	\$0.00	\$5,000.00	\$0.00	\$0.00	\$5,000.00	\$0.00	\$0.00	\$0.00
01 FIBRAS SINTÉTICAS, HULES, PLÁSTICOS Y DERIVA	\$5,000.00	\$5,000.00	\$0.00	\$5,000.00	\$0.00	\$0.00	\$5,000.00	\$0.00	\$0.00	\$0.00
00 COMBUSTIBLES, LUBRICANTES Y ADITIVOS	\$120,000.00	\$120,000.00	\$102,461.35	\$17,538.65	\$102,461.35	\$0.00	\$17,538.65	\$102,461.35	\$103,804.98	-\$1,343.63
00 COMBUSTIBLES, LUBRICANTES Y ADITIVOS	\$120,000.00	\$120,000.00	\$102,461.35	\$17,538.65	\$102,461.35	\$0.00	\$17,538.65	\$102,461.35	\$103,804.98	-\$1,343.63
01 COMBUSTIBLES, LUBRICANTES Y ADITIVOS	\$120,000.00	\$120,000.00	\$102,461.35	\$17,538.65	\$102,461.35	\$0.00	\$17,538.65	\$102,461.35	\$103,804.98	-\$1,343.63
00 VESTUARIO, BLANCOS, PRENDAS DE PROTECCION	\$1.00	\$27,000.00	\$3,504.91	\$23,496.09	\$3,504.91	\$0.00	\$23,496.09	\$3,504.91	\$19,754.68	-\$16,249.77

**MUNICIPIO DE SANTA MARÍA DEL ORO
NAYARIT**

Estado del Ejercicio del Presupuesto por Proyecto/Proceso - Fuente Financiamiento Al 30/sep./2022

Fecha y hora de impresión | 31/oct./2022 | 01:46 p. m.

Jr. TESORERO
Rep: rptEstadoPresupuestoEgresos_PY_FF

Objeto del Gasto	Proyecto / Proceso	Aprobado	Ampliaciones / (Reducciones)	Presupuesto Vigente	Comprometido	Presupuesto Disponible para Comprometer	Devengado	Comprometido No Devengado	Presupuesto Sin Devengar	Ejercido	Pagado	Cuentas por Pagar Deud.							
												Pagar Deud.	Pagar Deud.						
100	VESTUARIO Y UNIFORMES	\$5,000.00	\$0.00	\$5,000.00	\$0.00	\$5,000.00	\$0.00	\$0.00	\$5,000.00	\$0.00	\$12,232.20	\$12,232.20	\$-12,232.20						
106	PRODUCTOS TEXTILES ADQUIRIDOS COMO VESTU.	\$5,000.00	\$0.00	\$5,000.00	\$0.00	\$5,000.00	\$0.00	\$0.00	\$5,000.00	\$0.00	\$12,232.20	\$12,232.20	\$-12,232.20						
200	PRENDAS DE SEGURIDAD Y PROTECCIÓN PERSON.	\$20,000.00	\$1.00	\$20,001.00	\$3,504.91	\$16,496.09	\$3,504.91	\$0.00	\$16,496.09	\$3,504.91	\$7,522.48	\$4,017.57	\$-4,017.57						
203	MATERIAL DE MANTENIMIENTO PARA SEGURIDAD	\$0.00	\$1.00	\$1.00	\$0.00	\$1.00	\$0.00	\$0.00	\$1.00	\$0.00	\$4,017.57	\$4,017.57	\$-4,017.57						
206	PRODUCTOS TEXTILES PARA SEGURIDAD Y PROTE	\$20,000.00	\$0.00	\$20,000.00	\$3,504.91	\$16,495.09	\$3,504.91	\$0.00	\$16,495.09	\$3,504.91	\$3,504.91	\$0.00	\$0.00						
400	PRODUCTOS TEXTILES	\$2,000.00	\$0.00	\$2,000.00	\$0.00	\$2,000.00	\$0.00	\$0.00	\$2,000.00	\$0.00	\$0.00	\$0.00	\$0.00						
401	PRODUCTOS TEXTILES	\$2,000.00	\$0.00	\$2,000.00	\$0.00	\$2,000.00	\$0.00	\$0.00	\$2,000.00	\$0.00	\$0.00	\$0.00	\$0.00						
300	MATERIALES Y SUMINISTROS PARA SEGURIDAD	\$10,000.00	\$1.00	\$10,001.00	\$0.00	\$10,001.00	\$0.00	\$0.00	\$10,001.00	\$0.00	\$10,774.08	\$10,774.08	\$-10,774.08						
200	MATERIALES DE SEGURIDAD PÚBLICA	\$10,000.00	\$0.00	\$10,000.00	\$0.00	\$10,000.00	\$0.00	\$0.00	\$10,000.00	\$0.00	\$0.00	\$0.00	\$0.00						
202	MATERIAL DE MANTENIMIENTO Y SEGURIDAD PÚBL	\$10,000.00	\$0.00	\$10,000.00	\$0.00	\$10,000.00	\$0.00	\$0.00	\$10,000.00	\$0.00	\$0.00	\$0.00	\$0.00						
300	PRENDAS DE PROTECCIÓN PARA SEGURIDAD PÚBL	\$0.00	\$1.00	\$1.00	\$0.00	\$1.00	\$0.00	\$0.00	\$1.00	\$0.00	\$10,774.08	\$10,774.08	\$-10,774.08						
301	PRENDAS DE PROTECCIÓN PARA SEGURIDAD PÚBL	\$0.00	\$1.00	\$1.00	\$0.00	\$1.00	\$0.00	\$0.00	\$1.00	\$0.00	\$10,774.08	\$10,774.08	\$-10,774.08						
300	HERRAMIENTAS, REFACCIONES Y ACCESORIOS MEI	\$27,000.00	\$0.00	\$27,000.00	\$0.00	\$27,000.00	\$0.00	\$0.00	\$27,000.00	\$0.00	\$0.00	\$0.00	\$0.00						
300	REFACCIONES Y ACCESORIOS MENORES DE EQUIP	\$27,000.00	\$0.00	\$27,000.00	\$0.00	\$27,000.00	\$0.00	\$0.00	\$27,000.00	\$0.00	\$0.00	\$0.00	\$0.00						
301	ACCESORIOS Y MATERIALES ELÉCTRICOS MENOR	\$5,000.00	\$0.00	\$5,000.00	\$0.00	\$5,000.00	\$0.00	\$0.00	\$5,000.00	\$0.00	\$0.00	\$0.00	\$0.00						
302	ARTÍCULOS AUTOMOTRICES MENORES	\$10,000.00	\$0.00	\$10,000.00	\$0.00	\$10,000.00	\$0.00	\$0.00	\$10,000.00	\$0.00	\$0.00	\$0.00	\$0.00						
309	PRODUCTOS MENORES DE HULE PARA EQUIPO DE	\$12,000.00	\$0.00	\$12,000.00	\$0.00	\$12,000.00	\$0.00	\$0.00	\$12,000.00	\$0.00	\$0.00	\$0.00	\$0.00						
300	SERVICIOS GENERALES	\$45,000.00	\$1.00	\$45,001.00	\$0.00	\$45,001.00	\$0.00	\$0.00	\$45,001.00	\$0.00	\$4,597.60	\$4,597.60	\$-4,597.60						
300	SERVICIOS DE INSTALACION, REPARACION, MANTE	\$45,000.00	\$0.00	\$45,000.00	\$0.00	\$45,000.00	\$0.00	\$0.00	\$45,000.00	\$0.00	\$3,600.00	\$3,600.00	\$-3,600.00						
300	REPARACIÓN Y MANTENIMIENTO DE EQUIPO DE TR	\$45,000.00	\$0.00	\$45,000.00	\$0.00	\$45,000.00	\$0.00	\$0.00	\$45,000.00	\$0.00	\$3,600.00	\$3,600.00	\$-3,600.00						
301	REPARACIÓN Y MANTENIMIENTO DE EQUIPO DE TR	\$45,000.00	\$0.00	\$45,000.00	\$0.00	\$45,000.00	\$0.00	\$0.00	\$45,000.00	\$0.00	\$3,600.00	\$3,600.00	\$-3,600.00						
300	OTROS SERVICIOS GENERALES	\$0.00	\$1.00	\$1.00	\$0.00	\$1.00	\$0.00	\$0.00	\$1.00	\$0.00	\$997.60	\$997.60	\$-997.60						
300	OTROS SERVICIOS GENERALES	\$0.00	\$1.00	\$1.00	\$0.00	\$1.00	\$0.00	\$0.00	\$1.00	\$0.00	\$997.60	\$997.60	\$-997.60						
301	SERVICIOS DE ALIMENTACIÓN	\$0.00	\$1.00	\$1.00	\$0.00	\$1.00	\$0.00	\$0.00	\$1.00	\$0.00	\$997.60	\$997.60	\$-997.60						
PARTICIPACIONES FEDERALES (Ramo : 253 CONVENIO FEDERAL												\$635,024.94	\$653,644.73	\$635,024.94	\$0.00	\$653,644.73	\$635,024.94	\$735,718.83	\$-100,893.89
100	MATERIALES Y SUMINISTROS	\$0.00	\$78,000.00	\$78,000.00	\$75,572.92	\$2,427.08	\$75,572.92	\$0.00	\$2,427.08	\$75,572.92	\$75,572.92	\$0.00	\$0.00						
100	COMBUSTIBLES, LUBRICANTES Y ADITIVOS	\$0.00	\$32,000.00	\$32,000.00	\$30,365.66	\$1,634.34	\$30,365.66	\$0.00	\$1,634.34	\$30,365.66	\$30,365.66	\$0.00	\$0.00						
100	COMBUSTIBLES, LUBRICANTES Y ADITIVOS	\$0.00	\$32,000.00	\$32,000.00	\$30,365.66	\$1,634.34	\$30,365.66	\$0.00	\$1,634.34	\$30,365.66	\$30,365.66	\$0.00	\$0.00						
101	COMBUSTIBLES, LUBRICANTES Y ADITIVOS	\$0.00	\$32,000.00	\$32,000.00	\$30,365.66	\$1,634.34	\$30,365.66	\$0.00	\$1,634.34	\$30,365.66	\$30,365.66	\$0.00	\$0.00						
100	VESTUARIO, BLANCOS, PRENDAS DE PROTECCION	\$0.00	\$36,000.00	\$36,000.00	\$35,998.05	\$1.95	\$35,998.05	\$0.00	\$1.95	\$35,998.05	\$35,998.05	\$0.00	\$0.00						
200	PRENDAS DE SEGURIDAD Y PROTECCIÓN PERSON.	\$0.00	\$36,000.00	\$36,000.00	\$35,998.05	\$1.95	\$35,998.05	\$0.00	\$1.95	\$35,998.05	\$35,998.05	\$0.00	\$0.00						
203	MATERIAL DE MANTENIMIENTO PARA SEGURIDAD	\$0.00	\$36,000.00	\$36,000.00	\$35,998.05	\$1.95	\$35,998.05	\$0.00	\$1.95	\$35,998.05	\$35,998.05	\$0.00	\$0.00						

MUNICIPIO DE SANTA MARIA DEL ORO
NAYARIT

Estado del Ejercicio del Presupuesto por Proyecto/Proceso - Fuente Financiamiento Al 30/sep./2022

Fecha y hora de impresión: 31/oct./2022 01:48 p. m.



Reporte: TESORERO
Reporte: rptEstadoPresupuestoEgresos_PV_FF

Proyecto / Proceso Objeto del Gasto	Amplificaciones / (Reducciones)	Presupuesto Vigente	Comprometido	Presupuesto Disponibles para Comprometer		Devengado	Comprometido No Devengado	Presupuesto Sin Devenegar		Ejercido	Pagado	Cuentas por Pagar Deud.	
				Aprobado	Amplificado			Comprometido	No Devengado			Devengado	Comprometido
00 HERRAMIENTAS, REFACCIONES Y ACCESORIOS MEI	\$0.00	\$10,000.00	\$9,209.21	\$790.79	\$9,209.21	\$9,209.21	\$0.00	\$790.79	\$9,209.21	\$9,209.21	\$9,209.21	\$0.00	\$0.00
00 HERRAMIENTAS MENORES	\$0.00	\$10,000.00	\$9,209.21	\$790.79	\$9,209.21	\$9,209.21	\$0.00	\$790.79	\$9,209.21	\$9,209.21	\$9,209.21	\$0.00	\$0.00
01 ACCESORIOS Y MATERIALES MENORES	\$0.00	\$10,000.00	\$9,209.21	\$790.79	\$9,209.21	\$9,209.21	\$0.00	\$790.79	\$9,209.21	\$9,209.21	\$9,209.21	\$0.00	\$0.00
00 SERVICIOS GENERALES	\$0.00	\$20,000.00	\$20,000.00	\$0.00	\$20,000.00	\$20,000.00	\$0.00	\$0.00	\$20,000.00	\$20,000.00	\$20,000.00	\$0.00	\$0.00
00 SERVICIOS DE ARRENDAMIENTO	\$0.00	\$20,000.00	\$20,000.00	\$0.00	\$20,000.00	\$20,000.00	\$0.00	\$0.00	\$20,000.00	\$20,000.00	\$20,000.00	\$0.00	\$0.00
00 ARRENDAMIENTO DE EQUIPO DE TRANSPORTE	\$0.00	\$20,000.00	\$20,000.00	\$0.00	\$20,000.00	\$20,000.00	\$0.00	\$0.00	\$20,000.00	\$20,000.00	\$20,000.00	\$0.00	\$0.00
01 ARRENDAMIENTO DE EQUIPO DE TRANSPORTE	\$0.00	\$20,000.00	\$20,000.00	\$0.00	\$20,000.00	\$20,000.00	\$0.00	\$0.00	\$20,000.00	\$20,000.00	\$20,000.00	\$0.00	\$0.00
00 TRANSFERENCIAS, ASIGNACIONES, SUBSIDIO	\$0.00	\$376,800.00	\$373,180.00	\$103,620.00	\$273,180.00	\$273,180.00	\$0.00	\$103,620.00	\$273,180.00	\$273,180.00	\$295,160.00	\$21,980.00	\$21,980.00
00 AYUDAS SOCIALES	\$0.00	\$376,800.00	\$373,180.00	\$103,620.00	\$273,180.00	\$273,180.00	\$0.00	\$103,620.00	\$273,180.00	\$273,180.00	\$295,160.00	\$21,980.00	\$21,980.00
00 Ayudas sociales a personas	\$0.00	\$376,800.00	\$373,180.00	\$103,620.00	\$273,180.00	\$273,180.00	\$0.00	\$103,620.00	\$273,180.00	\$273,180.00	\$295,160.00	\$21,980.00	\$21,980.00
04 APOYO A VOLUNTARIOS QUE PARTICIPAN EN DIVEI	\$0.00	\$376,800.00	\$373,180.00	\$103,620.00	\$273,180.00	\$273,180.00	\$0.00	\$103,620.00	\$273,180.00	\$273,180.00	\$295,160.00	\$21,980.00	\$21,980.00
CONVENIO FEDERAL	\$0.00	\$474,800.00	\$368,752.92	\$106,047.08	\$368,752.92	\$368,752.92	\$0.00	\$106,047.08	\$368,752.92	\$368,752.92	\$390,732.92	\$21,980.00	\$21,980.00
DIRECCION DE PROTECCION CIVIL	\$2,122,666.67	\$514,800.00	\$2,637,466.67	\$1,125,072.31	\$1,512,397.36	\$1,512,397.36	\$0.00	\$1,125,072.31	\$1,512,397.36	\$1,512,397.36	\$1,639,513.86	\$127,116.50	\$127,116.50
PRG14 DIRECCION JURIDICA													
111 RECURSOS FISCALES													
00 MATERIALES Y SUMINISTROS	\$26,000.00	\$0.00	\$0.00	\$26,000.00	\$0.00	\$0.00	\$0.00	\$26,000.00	\$0.00	\$0.00	\$0.00	\$0.00	\$0.00
00 MATERIALES DE ADMINISTRACION, EMISION DE DO	\$21,000.00	\$0.00	\$0.00	\$21,000.00	\$0.00	\$0.00	\$0.00	\$21,000.00	\$0.00	\$0.00	\$0.00	\$0.00	\$0.00
00 MATERIALES, UTILES Y EQUIPOS MENORES DE OFI	\$10,000.00	\$0.00	\$0.00	\$10,000.00	\$0.00	\$0.00	\$0.00	\$10,000.00	\$0.00	\$0.00	\$0.00	\$0.00	\$0.00
02 ARTICULOS Y MATERIAL DE OFICINA	\$5,000.00	\$0.00	\$0.00	\$5,000.00	\$0.00	\$0.00	\$0.00	\$5,000.00	\$0.00	\$0.00	\$0.00	\$0.00	\$0.00
06 PRODUCTOS DE PAPEL Y HULE PARA USO EN OFI	\$5,000.00	\$0.00	\$0.00	\$5,000.00	\$0.00	\$0.00	\$0.00	\$5,000.00	\$0.00	\$0.00	\$0.00	\$0.00	\$0.00
00 MATERIALES, UTILES Y EQUIPOS MENORES DE TEI	\$5,000.00	\$0.00	\$0.00	\$5,000.00	\$0.00	\$0.00	\$0.00	\$5,000.00	\$0.00	\$0.00	\$0.00	\$0.00	\$0.00
01 SUMINISTROS INFORMATICOS	\$5,000.00	\$0.00	\$0.00	\$5,000.00	\$0.00	\$0.00	\$0.00	\$5,000.00	\$0.00	\$0.00	\$0.00	\$0.00	\$0.00
00 MATERIAL DE LIMPIEZA	\$6,000.00	\$0.00	\$0.00	\$6,000.00	\$0.00	\$0.00	\$0.00	\$6,000.00	\$0.00	\$0.00	\$0.00	\$0.00	\$0.00
01 MATERIALES Y ARTICULOS DE LIMPIEZA	\$2,000.00	\$0.00	\$0.00	\$2,000.00	\$0.00	\$0.00	\$0.00	\$2,000.00	\$0.00	\$0.00	\$0.00	\$0.00	\$0.00
02 PRODUCTOS DE PAPEL PARA LIMPIEZA	\$2,000.00	\$0.00	\$0.00	\$2,000.00	\$0.00	\$0.00	\$0.00	\$2,000.00	\$0.00	\$0.00	\$0.00	\$0.00	\$0.00
03 PRODUCTOS TEXTILES PARA LIMPIEZA	\$2,000.00	\$0.00	\$0.00	\$2,000.00	\$0.00	\$0.00	\$0.00	\$2,000.00	\$0.00	\$0.00	\$0.00	\$0.00	\$0.00
00 ALIMENTOS Y UTENSILIOS	\$5,000.00	\$0.00	\$0.00	\$5,000.00	\$0.00	\$0.00	\$0.00	\$5,000.00	\$0.00	\$0.00	\$0.00	\$0.00	\$0.00
00 PRODUCTOS ALIMENTICIOS PARA PERSONAS	\$5,000.00	\$0.00	\$0.00	\$5,000.00	\$0.00	\$0.00	\$0.00	\$5,000.00	\$0.00	\$0.00	\$0.00	\$0.00	\$0.00
05 PRODUCTOS DIVERSOS PARA ALIMENTACION DE P	\$5,000.00	\$0.00	\$0.00	\$5,000.00	\$0.00	\$0.00	\$0.00	\$5,000.00	\$0.00	\$0.00	\$0.00	\$0.00	\$0.00
RECURSOS FISCALES	\$26,000.00	\$0.00	\$0.00	\$26,000.00	\$0.00	\$0.00	\$0.00	\$26,000.00	\$0.00	\$0.00	\$0.00	\$0.00	\$0.00



**MUNICIPIO DE SANTA MARÍA DEL ORO
NAYARIT**

Estado del Ejercicio del Presupuesto por Proyecto/Proceso - Fuente Financiamiento Al 30/sep./2022

Fecha y hora de Impresión: 13/oct/2022 01:48 p. m.

Rep. TESORERO
Rep. rptEstadoPresupuestoEgresos_PY_FF

Código	Proyecto / Proceso Jefe del Gasto	Ampliaciones / (Reducciones)	Presupuesto Vigente	Comprometido	Presupuesto Disponibile para Comprometer	Devengado	Comprometido No Devengado	Presupuesto Sin Devenagar	Ejercicio	Pagado	Cuentas po Pagar Deud.	
												Aprobado
151	PARTICIPACIONES FEDERALES (Ramo 28)											
100	SERVICIOS PERSONALES	\$323,333.33	\$223,333.33	\$185,999.20	\$137,334.13	\$185,999.20	\$0.00	\$137,334.13	\$185,999.20	\$208,999.10	-\$22,999.90	
100	REMUNERACIONES AL PERSONAL DE CARACTER PI	\$246,000.00	\$246,000.00	\$162,265.88	\$83,734.12	\$162,265.88	\$0.00	\$83,734.12	\$162,265.88	\$182,332.45	-\$20,066.57	
100	SUELDOS BASE AL PERSONAL PERMANENTE	\$246,000.00	\$246,000.00	\$162,265.88	\$83,734.12	\$162,265.88	\$0.00	\$83,734.12	\$162,265.88	\$182,332.45	-\$20,066.57	
102	SUELDOS AL PERSONAL DE CONFIANZA	\$246,000.00	\$246,000.00	\$162,265.88	\$83,734.12	\$162,265.88	\$0.00	\$83,734.12	\$162,265.88	\$182,332.45	-\$20,066.57	
100	REMUNERACIONES ADICIONALES Y ESPECIALES	\$77,333.33	\$77,333.33	\$23,733.32	\$13,600.01	\$23,733.32	\$0.00	\$13,600.01	\$23,733.32	\$26,666.65	-\$2,933.33	
100	PRIMAS DE VACACIONES, DOMINICAL Y GRATIFICA	\$41,333.33	\$41,333.33	\$0.00	\$41,333.33	\$0.00	\$0.00	\$41,333.33	\$0.00	\$0.00	\$0.00	
103	GRATIFICACIÓN DE FIN DE AÑO	\$41,333.33	\$41,333.33	\$0.00	\$41,333.33	\$0.00	\$0.00	\$41,333.33	\$0.00	\$0.00	\$0.00	
100	COMPENSACIONES	\$36,000.00	\$36,000.00	\$23,733.32	\$12,266.68	\$23,733.32	\$0.00	\$12,266.68	\$23,733.32	\$26,666.65	-\$2,933.33	
101	COMPENSACIONES ORDINARIAS	\$36,000.00	\$36,000.00	\$23,733.32	\$12,266.68	\$23,733.32	\$0.00	\$12,266.68	\$23,733.32	\$26,666.65	-\$2,933.33	
100	MATERIALES Y SUMINISTROS	\$21,000.00	\$5,000.00	\$2,594.91	\$3,405.09	\$2,594.91	\$0.00	\$3,405.09	\$2,594.91	\$2,594.91	\$0.00	
100	MATERIALES DE ADMINISTRACION, EMISION DE DO	\$10,000.00	\$5,000.00	\$1,566.41	\$13,433.59	\$1,566.41	\$0.00	\$13,433.59	\$1,566.41	\$1,566.41	\$0.00	
100	MATERIALES, ÚTILES Y EQUIPOS MENORES DE OFI	\$5,000.00	\$5,000.00	\$360.01	\$4,639.99	\$360.01	\$0.00	\$4,639.99	\$360.01	\$360.01	\$0.00	
02	ARTICULOS Y MATERIAL DE OFICINA	\$5,000.00	\$5,000.00	\$360.01	\$4,639.99	\$360.01	\$0.00	\$4,639.99	\$360.01	\$360.01	\$0.00	
100	MATERIALES Y ÚTILES DE IMPRESIÓN Y REPRODUC	\$5,000.00	\$5,000.00	\$0.00	\$5,000.00	\$0.00	\$0.00	\$5,000.00	\$0.00	\$0.00	\$0.00	
101	MATERIALES PARA IMPRESIÓN Y REPRODUCCIÓN	\$5,000.00	\$5,000.00	\$0.00	\$5,000.00	\$0.00	\$0.00	\$5,000.00	\$0.00	\$0.00	\$0.00	
100	MATERIALES, ÚTILES Y EQUIPOS MENORES DE TEI	\$0.00	\$5,000.00	\$0.00	\$5,000.00	\$0.00	\$0.00	\$5,000.00	\$0.00	\$0.00	\$0.00	
101	SUMINISTROS INFORMÁTICOS	\$0.00	\$5,000.00	\$1,206.40	\$3,793.60	\$1,206.40	\$0.00	\$3,793.60	\$1,206.40	\$1,206.40	\$0.00	
100	COMBUSTIBLES, LUBRICANTES Y ADITIVOS	\$10,000.00	\$0.00	\$1,028.50	\$8,971.50	\$1,028.50	\$0.00	\$8,971.50	\$1,028.50	\$1,028.50	\$0.00	
00	COMBUSTIBLES, LUBRICANTES Y ADITIVOS	\$10,000.00	\$0.00	\$1,028.50	\$8,971.50	\$1,028.50	\$0.00	\$8,971.50	\$1,028.50	\$1,028.50	\$0.00	
01	COMBUSTIBLES, LUBRICANTES Y ADITIVOS	\$10,000.00	\$0.00	\$1,028.50	\$8,971.50	\$1,028.50	\$0.00	\$8,971.50	\$1,028.50	\$1,028.50	\$0.00	
100	VESTUARIO, BLANCOS, PRENDAS DE PROTECCION	\$1,000.00	\$1,000.00	\$0.00	\$1,000.00	\$0.00	\$0.00	\$1,000.00	\$0.00	\$0.00	\$0.00	
00	VESTUARIO Y UNIFORMES	\$1,000.00	\$1,000.00	\$0.00	\$1,000.00	\$0.00	\$0.00	\$1,000.00	\$0.00	\$0.00	\$0.00	
06	PRODUCTOS TEXTILES ADQUIRIDOS COMO VESTU,	\$1,000.00	\$1,000.00	\$0.00	\$1,000.00	\$0.00	\$0.00	\$1,000.00	\$0.00	\$0.00	\$0.00	
100	BIENES MUEBLES, INMUEBLES E INTANGIBLE	\$15,000.00	\$15,000.00	\$4,326.80	\$10,673.20	\$4,326.80	\$0.00	\$10,673.20	\$4,326.80	\$4,326.80	\$0.00	
100	MOBILIARIO Y EQUIPO DE ADMINISTRACION	\$15,000.00	\$15,000.00	\$4,326.80	\$10,673.20	\$4,326.80	\$0.00	\$10,673.20	\$4,326.80	\$4,326.80	\$0.00	
100	Equipo de cómputo y de tecnologías de la información	\$15,000.00	\$15,000.00	\$4,326.80	\$10,673.20	\$4,326.80	\$0.00	\$10,673.20	\$4,326.80	\$4,326.80	\$0.00	
103	EQUIPO DE COMPUTACIÓN	\$15,000.00	\$15,000.00	\$4,326.80	\$10,673.20	\$4,326.80	\$0.00	\$10,673.20	\$4,326.80	\$4,326.80	\$0.00	
PARTICIPACIONES FEDERALES (Ramo)		\$359,333.33	\$5,000.00	\$192,920.91	\$171,412.42	\$192,920.91	\$0.00	\$171,412.42	\$192,920.91	\$215,920.81	-\$22,999.90	
DIRECCION JURIDICA		\$386,333.33	\$5,000.00	\$192,920.91	\$197,412.42	\$192,920.91	\$0.00	\$197,412.42	\$192,920.91	\$215,920.81	-\$22,999.90	



**MUNICIPIO DE SANTA MARÍA DEL ORO
NAYARIT**

Estado del Ejercicio del Presupuesto por Proyecto/Proceso - Fuente Financiamiento Al 30/sep./2022

Fecha y hora de Impresión | 31/oct./2022 | 01:48 p. m.

Asesor: TESORERO
Reporte: rptEstadoPresupuestoEgresos_PV_FF

Cuentas por Pagar	Deuda	Ejercicio	Pagado	Presupuesto Sin Devengar	Comprometido No Devengado	Devolución	Presupuesto Disponible para Comprometer	Ampliaciones / Reducciones	Presupuesto Vigente	Comprometido	Presupuesto Disponible para Comprometer	Proyecto / Proceso	
												Objeto del Gasto	Presupuesto / Proceso
111 RECURSOS FISCALES													
900	MATERIALES Y SUMINISTROS	\$0.00	\$0.00	\$46,000.00	\$0.00	\$46,000.00	\$0.00	\$0.00	\$46,000.00	\$0.00	\$46,000.00	\$0.00	\$0.00
100	MATERIALES DE ADMINISTRACION, EMISION DE DO	\$0.00	\$0.00	\$41,000.00	\$0.00	\$41,000.00	\$0.00	\$0.00	\$41,000.00	\$0.00	\$41,000.00	\$0.00	\$0.00
100	MATERIALES, ÚTILES Y EQUIPOS MENORES DE OFI	\$0.00	\$0.00	\$15,000.00	\$0.00	\$15,000.00	\$0.00	\$0.00	\$15,000.00	\$0.00	\$15,000.00	\$0.00	\$0.00
102	ARTICULOS Y MATERIAL DE OFICINA	\$0.00	\$0.00	\$5,000.00	\$0.00	\$5,000.00	\$0.00	\$0.00	\$5,000.00	\$0.00	\$5,000.00	\$0.00	\$0.00
106	PRODUCTOS DE PAPEL Y HULE PARA USO EN OFI	\$0.00	\$0.00	\$10,000.00	\$0.00	\$10,000.00	\$0.00	\$0.00	\$10,000.00	\$0.00	\$10,000.00	\$0.00	\$0.00
100	MATERIALES, ÚTILES Y EQUIPOS MENORES DE TEI	\$0.00	\$0.00	\$20,000.00	\$0.00	\$20,000.00	\$0.00	\$0.00	\$20,000.00	\$0.00	\$20,000.00	\$0.00	\$0.00
101	SUMINISTROS INFORMÁTICOS	\$0.00	\$0.00	\$20,000.00	\$0.00	\$20,000.00	\$0.00	\$0.00	\$20,000.00	\$0.00	\$20,000.00	\$0.00	\$0.00
300	MATERIAL DE LIMPIEZA	\$0.00	\$0.00	\$6,000.00	\$0.00	\$6,000.00	\$0.00	\$0.00	\$6,000.00	\$0.00	\$6,000.00	\$0.00	\$0.00
301	MATERIALES Y ARTICULOS DE LIMPIEZA	\$0.00	\$0.00	\$2,000.00	\$0.00	\$2,000.00	\$0.00	\$0.00	\$2,000.00	\$0.00	\$2,000.00	\$0.00	\$0.00
302	PRODUCTOS DE PAPEL PARA LIMPIEZA	\$0.00	\$0.00	\$2,000.00	\$0.00	\$2,000.00	\$0.00	\$0.00	\$2,000.00	\$0.00	\$2,000.00	\$0.00	\$0.00
303	PRODUCTOS TEXTILES PARA LIMPIEZA	\$0.00	\$0.00	\$2,000.00	\$0.00	\$2,000.00	\$0.00	\$0.00	\$2,000.00	\$0.00	\$2,000.00	\$0.00	\$0.00
100	ALIMENTOS Y UTENSILIOS	\$0.00	\$0.00	\$5,000.00	\$0.00	\$5,000.00	\$0.00	\$0.00	\$5,000.00	\$0.00	\$5,000.00	\$0.00	\$0.00
00	PRODUCTOS ALIMENTICIOS PARA PERSONAS	\$0.00	\$0.00	\$5,000.00	\$0.00	\$5,000.00	\$0.00	\$0.00	\$5,000.00	\$0.00	\$5,000.00	\$0.00	\$0.00
05	PRODUCTOS DIVERSOS PARA ALIMENTACIÓN DE P	\$0.00	\$0.00	\$5,000.00	\$0.00	\$5,000.00	\$0.00	\$0.00	\$5,000.00	\$0.00	\$5,000.00	\$0.00	\$0.00
100	SERVICIOS GENERALES	\$0.00	\$0.00	\$116,000.00	\$116,000.00	\$116,000.00	\$0.00	\$116,000.00	\$116,000.00	\$0.00	\$116,000.00	\$116,000.00	\$0.00
100	SERVICIOS PROFESIONALES, CIENTIFICOS, TECNICI	\$0.00	\$0.00	\$116,000.00	\$116,000.00	\$116,000.00	\$0.00	\$116,000.00	\$116,000.00	\$0.00	\$116,000.00	\$116,000.00	\$0.00
100	SERVICIOS DE APOYO ADMINISTRATIVO, TRADUCC	\$0.00	\$0.00	\$116,000.00	\$116,000.00	\$116,000.00	\$0.00	\$116,000.00	\$116,000.00	\$0.00	\$116,000.00	\$116,000.00	\$0.00
103	IMPRESIONES DE DOCTOS/OFICIALES PARA LA PR	\$0.00	\$0.00	\$116,000.00	\$116,000.00	\$116,000.00	\$0.00	\$116,000.00	\$116,000.00	\$0.00	\$116,000.00	\$116,000.00	\$0.00
RECURSOS FISCALES													
151 PARTICIPACIONES FEDERALES (Ramo 28)													
100	SERVICIOS PERSONALES	\$910,081.83	\$0.00	\$910,081.83	\$531,098.71	\$378,983.12	\$531,098.71	\$0.00	\$378,983.12	\$0.00	\$378,983.12	\$531,098.71	\$553,248.51
100	REMUNERACIONES AL PERSONAL DE CARACTER PI	\$510,519.29	\$0.00	\$510,519.29	\$358,193.85	\$152,325.44	\$358,193.85	\$0.00	\$152,325.44	\$0.00	\$152,325.44	\$358,193.85	\$375,960.32
100	SUELDOS BASE AL PERSONAL PERMANENTE	\$510,519.29	\$0.00	\$510,519.29	\$358,193.85	\$152,325.44	\$358,193.85	\$0.00	\$152,325.44	\$0.00	\$152,325.44	\$358,193.85	\$375,960.32
101	SUELDOS AL PERSONAL DE BASE	\$286,929.60	\$0.00	\$286,929.60	\$215,195.40	\$71,734.20	\$215,195.40	\$0.00	\$71,734.20	\$0.00	\$71,734.20	\$215,195.40	\$215,195.40
102	SUELDOS AL PERSONAL DE CONFIANZA	\$218,400.00	\$0.00	\$218,400.00	\$142,988.45	\$75,401.55	\$142,988.45	\$0.00	\$75,401.55	\$0.00	\$75,401.55	\$142,988.45	\$160,764.92
106	AJUSTE DE CALENDARIO	\$5,189.69	\$0.00	\$5,189.69	\$0.00	\$0.00	\$0.00	\$0.00	\$0.00	\$0.00	\$0.00	\$0.00	\$0.00
100	REMUNERACIONES ADICIONALES Y ESPECIALES	\$178,003.22	\$0.00	\$178,003.22	\$36,722.80	\$141,280.42	\$36,722.80	\$0.00	\$141,280.42	\$0.00	\$141,280.42	\$36,722.80	\$41,106.13
00	PRIMAS POR AÑOS DE SERVICIOS EFECTIVOS PREI	\$4,891.20	\$0.00	\$4,891.20	\$1,222.80	\$3,668.40	\$1,222.80	\$0.00	\$3,668.40	\$0.00	\$3,668.40	\$1,222.80	\$1,222.80
01	PRIMAS POR AÑOS DE SERVICIOS PRESTADOS	\$4,891.20	\$0.00	\$4,891.20	\$1,222.80	\$3,668.40	\$1,222.80	\$0.00	\$3,668.40	\$0.00	\$3,668.40	\$1,222.80	\$1,222.80



**MUNICIPIO DE SANTA MARIA DEL ORO
NAYARIT**

Estado del Ejercicio del Presupuesto por Proyecto/Proceso - Fuente Financiamiento Al 30/sep./2022

Fecha y hora de Impresión: 31/oct/2022 01:48 p. m.

REP: TESORERO
Rep: rptEstadoPresupuestoEgresos_PV_FF

Proyecto / Proceso Objeto del Gasto	Ampliaciones / (Reducciones)	Presupuesto Vigente	Comprometido	Presupuesto Disponibile para Comprometer	Devengado	Comprometido No Devengado	Presupuesto Sin Devenegar	Ejercido	Pagado	Cuentas po Pagar Deud.
00 PRIMAS DE VACACIONES, DOMINICAL Y GRATIFICAK	\$119,112.02	\$0.00	\$0.00	\$119,112.02	\$0.00	\$0.00	\$119,112.02	\$0.00	\$0.00	\$0.00
03 GRATIFICACIÓN DE FIN DE AÑO	\$119,112.02	\$0.00	\$0.00	\$119,112.02	\$0.00	\$0.00	\$119,112.02	\$0.00	\$0.00	\$0.00
00 COMPENSACIONES	\$54,000.00	\$0.00	\$35,500.00	\$18,500.00	\$35,500.00	\$0.00	\$18,500.00	\$35,500.00	\$39,883.33	-\$4,383.33
01 COMPENSACIONES ORDINARIAS	\$54,000.00	\$0.00	\$35,500.00	\$18,500.00	\$35,500.00	\$0.00	\$18,500.00	\$35,500.00	\$39,883.33	-\$4,383.33
00 OTRAS PRESTACIONES SOCIALES Y ECONOMICAS	\$221,659.32	\$0.00	\$136,182.06	\$85,377.26	\$136,182.06	\$0.00	\$85,377.26	\$136,182.06	\$136,182.06	\$0.00
00 CUOTAS PARA EL FONDO DE AHORRO Y FONDO DE	\$26,156.04	\$0.00	\$19,361.70	\$6,794.34	\$19,361.70	\$0.00	\$6,794.34	\$19,361.70	\$19,361.70	\$0.00
01 CUOTAS PARA EL FONDO DE AHORRO Y FONDO DE	\$26,156.04	\$0.00	\$19,361.70	\$6,794.34	\$19,361.70	\$0.00	\$6,794.34	\$19,361.70	\$19,361.70	\$0.00
00 PRESTACIONES CONTRACTUALES	\$195,403.28	\$0.00	\$116,820.36	\$78,582.92	\$116,820.36	\$0.00	\$78,582.92	\$116,820.36	\$116,820.36	\$0.00
01 PRESTACIONES AL PERSONAL DE BASE	\$195,403.28	\$0.00	\$116,820.36	\$78,582.92	\$116,820.36	\$0.00	\$78,582.92	\$116,820.36	\$116,820.36	\$0.00
00 MATERIALES Y SUMINISTROS	\$36,000.00	\$15,000.00	\$31,030.75	\$19,969.25	\$31,030.75	\$0.00	\$19,969.25	\$31,030.75	\$35,448.15	-\$4,417.40
00 MATERIALES DE ADMINISTRACION, EMISION DE DO	\$20,000.00	\$0.00	\$18,270.75	\$1,729.25	\$18,270.75	\$0.00	\$1,729.25	\$18,270.75	\$21,265.29	-\$2,994.54
00 MATERIALES, ÚTILES Y EQUIPOS MENORES DE OFI	\$10,000.00	\$0.00	\$9,918.75	\$81.25	\$9,918.75	\$0.00	\$81.25	\$9,918.75	\$12,913.29	-\$2,994.54
02 ARTÍCULOS Y MATERIAL DE OFICINA	\$10,000.00	\$0.00	\$9,918.75	\$81.25	\$9,918.75	\$0.00	\$81.25	\$9,918.75	\$12,913.29	-\$2,994.54
00 MATERIALES, ÚTILES Y EQUIPOS MENORES DE TEI	\$10,000.00	\$0.00	\$8,352.00	\$1,648.00	\$8,352.00	\$0.00	\$1,648.00	\$8,352.00	\$8,352.00	\$0.00
01 SUMINISTROS INFORMÁTICOS	\$10,000.00	\$0.00	\$8,352.00	\$1,648.00	\$8,352.00	\$0.00	\$1,648.00	\$8,352.00	\$8,352.00	\$0.00
00 MATERIALES Y ARTICULOS DE CONSTRUCCION Y D	\$0.00	\$15,000.00	\$12,760.00	\$2,240.00	\$12,760.00	\$0.00	\$2,240.00	\$12,760.00	\$12,760.00	\$0.00
00 MATERIALES COMPLEMENTARIOS	\$0.00	\$15,000.00	\$12,760.00	\$2,240.00	\$12,760.00	\$0.00	\$2,240.00	\$12,760.00	\$12,760.00	\$0.00
01 ARTÍCULOS COMPLEMENTARIOS PARA SERVICIOS	\$0.00	\$15,000.00	\$12,760.00	\$2,240.00	\$12,760.00	\$0.00	\$2,240.00	\$12,760.00	\$12,760.00	\$0.00
00 COMBUSTIBLES, LUBRICANTES Y ADITIVOS	\$10,000.00	\$0.00	\$0.00	\$10,000.00	\$0.00	\$0.00	\$10,000.00	\$0.00	\$0.00	\$0.00
00 COMBUSTIBLES, LUBRICANTES Y ADITIVOS	\$10,000.00	\$0.00	\$0.00	\$10,000.00	\$0.00	\$0.00	\$10,000.00	\$0.00	\$0.00	\$0.00
01 COMBUSTIBLES, LUBRICANTES Y ADITIVOS	\$10,000.00	\$0.00	\$0.00	\$10,000.00	\$0.00	\$0.00	\$10,000.00	\$0.00	\$0.00	\$0.00
00 VESTUARIO, BLANCOS, PRENDAS DE PROTECCION	\$1,000.00	\$0.00	\$0.00	\$1,000.00	\$0.00	\$0.00	\$1,000.00	\$0.00	\$1,422.86	-\$1,422.86
00 VESTUARIO Y UNIFORMES	\$1,000.00	\$0.00	\$0.00	\$1,000.00	\$0.00	\$0.00	\$1,000.00	\$0.00	\$1,422.86	-\$1,422.86
06 PRODUCTOS TEXTILES ADQUIRIDOS COMO VESTU.	\$1,000.00	\$0.00	\$0.00	\$1,000.00	\$0.00	\$0.00	\$1,000.00	\$0.00	\$1,422.86	-\$1,422.86
00 HERRAMIENTAS, REFACCIONES Y ACCESORIOS MEI	\$5,000.00	\$0.00	\$0.00	\$5,000.00	\$0.00	\$0.00	\$5,000.00	\$0.00	\$0.00	\$0.00
00 REFACCIONES Y ACCESORIOS MENORES DE EQUI	\$5,000.00	\$0.00	\$0.00	\$5,000.00	\$0.00	\$0.00	\$5,000.00	\$0.00	\$0.00	\$0.00
01 ARTÍCULOS ELECTRÓNICOS MENORES	\$5,000.00	\$0.00	\$0.00	\$5,000.00	\$0.00	\$0.00	\$5,000.00	\$0.00	\$0.00	\$0.00
00 SERVICIOS GENERALES	\$180,000.00	\$1.00	\$117,409.40	\$62,591.60	\$117,409.40	\$0.00	\$62,591.60	\$117,409.40	\$123,140.96	-\$5,731.56
00 SERVICIOS PROFESIONALES, CIENTÍFICOS, TÉCNIC	\$180,000.00	\$1.00	\$117,409.40	\$62,591.60	\$117,409.40	\$0.00	\$62,591.60	\$117,409.40	\$123,140.96	-\$5,731.56
00 SERVICIOS DE APOYO ADMINISTRATIVO, TRADUCC	\$180,000.00	\$0.00	\$117,409.40	\$62,590.60	\$117,409.40	\$0.00	\$62,590.60	\$117,409.40	\$117,409.40	\$0.00
03 IMPRESIONES DE DOCTOS.OFICIALES PARA LA PR	\$180,000.00	\$0.00	\$117,409.40	\$62,590.60	\$117,409.40	\$0.00	\$62,590.60	\$117,409.40	\$117,409.40	\$0.00
00 SERVICIOS PROFESIONALES, CIENTÍFICOS Y TÉCNI	\$0.00	\$1.00	\$0.00	\$1.00	\$0.00	\$0.00	\$1.00	\$0.00	\$5,731.56	-\$5,731.56
01 SUBCONTRATACIÓN DE SERVICIOS CON TERCERO:	\$0.00	\$1.00	\$0.00	\$1.00	\$0.00	\$0.00	\$1.00	\$0.00	\$5,731.56	-\$5,731.56



MUNICIPIO DE SANTA MARÍA DEL ORO
NAYARIT

Estado del Ejercicio del Presupuesto por Proyecto/Proceso - Fuente Financiamiento Al 30/sep./2022

Fecha y hora de Impresión 31/oct/2022 01:48 p. m.

Jsr: TESORERO
Rep: rptEstadoPresupuestoEgresos_PY_FF

Objeto del Gasto	Proyecto / Proceso	Ampliaciones / (Reducciones)	Presupuesto Vigente	Comprometido	Presupuesto Disponible para Comprometer	Devengado	Comprometido No Devengado	Presupuesto Sin Devenegar	Ejercicio	Pagado	Cuentas por Pagar Deud.
PARTICIPACIONES FEDERALES (Ramo 1)											
		\$1,126,081.83	\$15,001.00	\$679,538.86	\$461,543.97	\$679,538.86	\$0.00	\$461,543.97	\$679,538.86	\$711,837.62	-\$32,298.76
DIRECCION DEL REGISTRO CIVIL											
		\$1,172,081.83	\$131,000.00	\$795,538.86	\$607,543.97	\$795,538.86	\$0.00	\$607,543.97	\$795,538.86	\$827,637.62	-\$32,298.76
PRG16 DIRECCIÓN DE ASUNTOS INDÍGENAS											
111 RECURSOS FISCALES											
000	MATERIALES Y SUMINISTROS	\$15,000.00	\$0.00	\$0.00	\$15,000.00	\$0.00	\$0.00	\$15,000.00	\$0.00	\$0.00	\$0.00
000	MATERIALES DE ADMINISTRACION, EMISION DE DO	\$15,000.00	\$0.00	\$0.00	\$15,000.00	\$0.00	\$0.00	\$15,000.00	\$0.00	\$0.00	\$0.00
100	MATERIALES, ÚTILES Y EQUIPOS MENORES DE OFI	\$10,000.00	\$0.00	\$0.00	\$10,000.00	\$0.00	\$0.00	\$10,000.00	\$0.00	\$0.00	\$0.00
102	ARTICULOS Y MATERIAL DE OFICINA	\$5,000.00	\$0.00	\$0.00	\$5,000.00	\$0.00	\$0.00	\$5,000.00	\$0.00	\$0.00	\$0.00
106	PRODUCTOS DE PAPEL Y HULE PARA USO EN OFIC	\$5,000.00	\$0.00	\$0.00	\$5,000.00	\$0.00	\$0.00	\$5,000.00	\$0.00	\$0.00	\$0.00
100	MATERIALES, ÚTILES Y EQUIPOS MENORES DE TE	\$2,000.00	\$0.00	\$0.00	\$2,000.00	\$0.00	\$0.00	\$2,000.00	\$0.00	\$0.00	\$0.00
101	SUMINISTROS INFORMÁTICOS	\$2,000.00	\$0.00	\$0.00	\$2,000.00	\$0.00	\$0.00	\$2,000.00	\$0.00	\$0.00	\$0.00
300	MATERIAL DE LIMPIEZA	\$3,000.00	\$0.00	\$0.00	\$3,000.00	\$0.00	\$0.00	\$3,000.00	\$0.00	\$0.00	\$0.00
301	MATERIALES Y ARTÍCULOS DE LIMPIEZA	\$1,000.00	\$0.00	\$0.00	\$1,000.00	\$0.00	\$0.00	\$1,000.00	\$0.00	\$0.00	\$0.00
302	PRODUCTOS DE PAPEL PARA LIMPIEZA	\$1,000.00	\$0.00	\$0.00	\$1,000.00	\$0.00	\$0.00	\$1,000.00	\$0.00	\$0.00	\$0.00
303	PRODUCTOS TEXTILES PARA LIMPIEZA	\$1,000.00	\$0.00	\$0.00	\$1,000.00	\$0.00	\$0.00	\$1,000.00	\$0.00	\$0.00	\$0.00
RECURSOS FISCALES		\$15,000.00	\$0.00	\$0.00	\$15,000.00	\$0.00	\$0.00	\$15,000.00	\$0.00	\$0.00	\$0.00
151 PARTICIPACIONES FEDERALES (Ramo 28)											
000	SERVICIOS PERSONALES	\$182,000.00	\$0.00	\$103,999.20	\$78,000.80	\$103,999.20	\$0.00	\$78,000.80	\$103,999.20	\$116,999.10	-\$12,999.90
000	REMUNERACIONES AL PERSONAL DE CARACTER PI	\$156,000.00	\$0.00	\$103,999.20	\$52,000.80	\$103,999.20	\$0.00	\$52,000.80	\$103,999.20	\$116,999.10	-\$12,999.90
100	SUELDOS BASE AL PERSONAL PERMANENTE	\$156,000.00	\$0.00	\$103,999.20	\$52,000.80	\$103,999.20	\$0.00	\$52,000.80	\$103,999.20	\$116,999.10	-\$12,999.90
102	SUELDOS AL PERSONAL DE CONFIANZA	\$156,000.00	\$0.00	\$103,999.20	\$52,000.80	\$103,999.20	\$0.00	\$52,000.80	\$103,999.20	\$116,999.10	-\$12,999.90
000	REMUNERACIONES ADICIONALES Y ESPECIALES	\$26,000.00	\$0.00	\$0.00	\$26,000.00	\$0.00	\$0.00	\$26,000.00	\$0.00	\$0.00	\$0.00
000	PRIMAS DE VACACIONES, DOMINICAL Y GRATIFICA	\$26,000.00	\$0.00	\$0.00	\$26,000.00	\$0.00	\$0.00	\$26,000.00	\$0.00	\$0.00	\$0.00
003	GRATIFICACIÓN DE FIN DE AÑO	\$26,000.00	\$0.00	\$0.00	\$26,000.00	\$0.00	\$0.00	\$26,000.00	\$0.00	\$0.00	\$0.00
MATERIALES Y SUMINISTROS		\$16,000.00	\$1.00	\$928.00	\$15,073.00	\$928.00	\$0.00	\$15,073.00	\$928.00	\$1,639.10	-\$711.10
000	MATERIALES DE ADMINISTRACION, EMISION DE DO	\$5,000.00	\$1.00	\$928.00	\$4,073.00	\$928.00	\$0.00	\$4,073.00	\$928.00	\$1,639.10	-\$711.10
000	MATERIALES, ÚTILES Y EQUIPOS MENORES DE OFI	\$0.00	\$1.00	\$0.00	\$1.00	\$0.00	\$0.00	\$1.00	\$0.00	\$711.10	-\$711.10
02	ARTÍCULOS Y MATERIAL DE OFICINA	\$0.00	\$1.00	\$0.00	\$1.00	\$0.00	\$0.00	\$1.00	\$0.00	\$711.10	-\$711.10
000	MATERIALES, ÚTILES Y EQUIPOS MENORES DE TE	\$5,000.00	\$0.00	\$928.00	\$4,072.00	\$928.00	\$0.00	\$4,072.00	\$928.00	\$928.00	\$0.00
01	SUMINISTROS INFORMÁTICOS	\$5,000.00	\$0.00	\$928.00	\$4,072.00	\$928.00	\$0.00	\$4,072.00	\$928.00	\$928.00	\$0.00



MUNICIPIO DE SANTA MARÍA DEL ORO
NAYARIT

Estado del Ejercicio del Presupuesto por Proyecto/Proceso - Fuente Financiamiento Al 30/sep./2022

Fecha y hora de Impresión: 31/oct./2022 01:48 p. m.

Ar. TESORERO
Rep: rptEstadoPresupuestoEgresos_PY_FF

Proyecto / Proceso Objeto del Gasto	Aprobado	Ampliaciones / (Reducciones)	Presupuesto Vigente	Presupuesto Disponibles para Comprometer	Devengado	Comprometido No Devengado	Presupuesto Sin Devengado	Ejercido	Pagado	Cuentas por Pagar Deud.
100 COMBUSTIBLES, LUBRICANTES Y ADITIVOS	\$10,000.00	\$0.00	\$10,000.00	\$10,000.00	\$0.00	\$0.00	\$10,000.00	\$0.00	\$0.00	\$0.00
100 COMBUSTIBLES, LUBRICANTES Y ADITIVOS	\$10,000.00	\$0.00	\$10,000.00	\$10,000.00	\$0.00	\$0.00	\$10,000.00	\$0.00	\$0.00	\$0.00
101 COMBUSTIBLES, LUBRICANTES Y ADITIVOS	\$10,000.00	\$0.00	\$10,000.00	\$10,000.00	\$0.00	\$0.00	\$10,000.00	\$0.00	\$0.00	\$0.00
100 VESTUARIO, BLANCOS, PRENDAS DE PROTECCION	\$1,000.00	\$0.00	\$1,000.00	\$1,000.00	\$0.00	\$0.00	\$1,000.00	\$0.00	\$0.00	\$0.00
100 VESTUARIO Y UNIFORMES	\$1,000.00	\$0.00	\$1,000.00	\$1,000.00	\$0.00	\$0.00	\$1,000.00	\$0.00	\$0.00	\$0.00
106 PRODUCTOS TEXTILES ADQUIRIDOS COMO VESTU.	\$1,000.00	\$0.00	\$1,000.00	\$1,000.00	\$0.00	\$0.00	\$1,000.00	\$0.00	\$0.00	\$0.00
100 BIENES MUEBLES, INMUEBLES E INTANGIBLE	\$0.00	\$1.00	\$1.00	\$1.00	\$0.00	\$0.00	\$1.00	\$0.00	\$20,242.00	-\$20,242.96
100 MOBILIARIO Y EQUIPO DE ADMINISTRACION	\$0.00	\$1.00	\$1.00	\$1.00	\$0.00	\$0.00	\$1.00	\$0.00	\$20,242.00	-\$20,242.00
100 Equipo de cómputo y de tecnologías de la información	\$0.00	\$1.00	\$1.00	\$1.00	\$0.00	\$0.00	\$1.00	\$0.00	\$20,242.00	-\$20,242.00
103 EQUIPO DE COMPUTACIÓN	\$0.00	\$1.00	\$1.00	\$1.00	\$0.00	\$0.00	\$1.00	\$0.00	\$20,242.00	-\$20,242.00
PARTICIPACIONES FEDERALES (Ramo 1)	\$198,000.00	\$2.00	\$198,002.00	\$93,074.80	\$104,927.20	\$0.00	\$93,074.80	\$104,927.20	\$138,880.20	-\$33,953.00
DIRECCION DE ASUNTOS INDIGENAS	\$213,000.00	\$2.00	\$213,002.00	\$103,074.80	\$104,927.20	\$0.00	\$103,074.80	\$104,927.20	\$138,880.20	-\$33,853.00

PRG17 ORGANISMOS Y AUTORIDADES AUXILIARES.

111 RECURSOS FISCALES

100 MATERIALES Y SUMINISTROS	\$18,000.00	\$0.00	\$18,000.00	\$18,000.00	\$0.00	\$0.00	\$18,000.00	\$0.00	\$0.00	\$0.00
100 MATERIALES DE ADMINISTRACION, EMISION DE DO	\$18,000.00	\$0.00	\$18,000.00	\$18,000.00	\$0.00	\$0.00	\$18,000.00	\$0.00	\$0.00	\$0.00
00 MATERIALES, ÚTILES Y EQUIPOS MENORES DE OFI	\$10,000.00	\$0.00	\$10,000.00	\$10,000.00	\$0.00	\$0.00	\$10,000.00	\$0.00	\$0.00	\$0.00
02 ARTICULOS Y MATERIAL DE OFICINA	\$5,000.00	\$0.00	\$5,000.00	\$5,000.00	\$0.00	\$0.00	\$5,000.00	\$0.00	\$0.00	\$0.00
06 PRODUCTOS DE PAPEL Y HULE PARA USO EN OFI	\$5,000.00	\$0.00	\$5,000.00	\$5,000.00	\$0.00	\$0.00	\$5,000.00	\$0.00	\$0.00	\$0.00
100 MATERIALES, ÚTILES Y EQUIPOS MENORES DE TE	\$5,000.00	\$0.00	\$5,000.00	\$5,000.00	\$0.00	\$0.00	\$5,000.00	\$0.00	\$0.00	\$0.00
101 SUMINISTROS INFORMÁTICOS	\$5,000.00	\$0.00	\$5,000.00	\$5,000.00	\$0.00	\$0.00	\$5,000.00	\$0.00	\$0.00	\$0.00
100 MATERIAL DE LIMPIEZA	\$3,000.00	\$0.00	\$3,000.00	\$3,000.00	\$0.00	\$0.00	\$3,000.00	\$0.00	\$0.00	\$0.00
101 MATERIALES Y ARTICULOS DE LIMPIEZA	\$1,000.00	\$0.00	\$1,000.00	\$1,000.00	\$0.00	\$0.00	\$1,000.00	\$0.00	\$0.00	\$0.00
102 PRODUCTOS DE PAPEL PARA LIMPIEZA	\$1,000.00	\$0.00	\$1,000.00	\$1,000.00	\$0.00	\$0.00	\$1,000.00	\$0.00	\$0.00	\$0.00
103 PRODUCTOS TEXTILES PARA LIMPIEZA	\$1,000.00	\$0.00	\$1,000.00	\$1,000.00	\$0.00	\$0.00	\$1,000.00	\$0.00	\$0.00	\$0.00
RECURSOS FISCALES	\$18,000.00	\$0.00	\$18,000.00	\$18,000.00	\$0.00	\$0.00	\$18,000.00	\$0.00	\$0.00	\$0.00

151 PARTICIPACIONES FEDERALES (Ramo 28)

100 MATERIALES Y SUMINISTROS	\$12,716.63	\$0.00	\$12,716.63	\$12,716.63	\$0.00	\$0.00	\$12,716.63	\$0.00	\$0.00	\$0.00
100 COMBUSTIBLES, LUBRICANTES Y ADITIVOS	\$12,716.63	\$0.00	\$12,716.63	\$12,716.63	\$0.00	\$0.00	\$12,716.63	\$0.00	\$0.00	\$0.00
00 COMBUSTIBLES, LUBRICANTES Y ADITIVOS	\$12,716.63	\$0.00	\$12,716.63	\$12,716.63	\$0.00	\$0.00	\$12,716.63	\$0.00	\$0.00	\$0.00



MUNICIPIO DE SANTA MARÍA DEL ORO
NAYARIT

Estado del Ejercicio del Presupuesto por Proyecto/Proceso - Fuente Financiamiento. Al 30/sep./2022

Objeto del Gasto	Proyecto / Proceso	Ampliaciones / (Reducciones)	Presupuesto Vigente	Comprometido	Presupuesto Disponible para Comprometer	Devengado	Comprometido No Devengado	Presupuesto Sin Devenegar	Ejercido	Pagado	Cuentas por Pagar Deud.
101	COMBUSTIBLES, LUBRICANTES Y ADITIVOS	\$0.00	\$12,716.63	\$0.00	\$12,716.63	\$0.00	\$0.00	\$12,716.63	\$0.00	\$0.00	\$0.00
PARTICIPACIONES FEDERALES (Ramo):		\$0.00	\$12,716.63	\$0.00	\$12,716.63	\$0.00	\$0.00	\$12,716.63	\$0.00	\$0.00	\$0.00
ORGANISMOS Y AUTORIDADES AUXILIAR		\$0.00	\$30,716.63	\$0.00	\$30,716.63	\$0.00	\$0.00	\$30,716.63	\$0.00	\$0.00	\$0.00
PRG21 DEUDA PUBLICA											
252 FONDO DE APORTACIONES PARA EL FORTALECIMIENTO MUNICIPAL (FORTAMUN)											
300	DEUDA PUBLICA	\$0.00	\$1,126,366.20	\$958,395.49	\$167,970.71	\$766,803.94	\$191,591.55	\$359,562.26	\$766,803.94	\$766,803.94	\$0.00
300	AMORTIZACION DE LA DEUDA PUBLICA	\$0.00	\$766,366.20	\$766,366.20	\$0.00	\$574,774.65	\$191,591.55	\$191,591.55	\$574,774.65	\$574,774.65	\$0.00
100	Amortización de la deuda interna con instituciones de crédito	\$0.00	\$766,366.20	\$766,366.20	\$0.00	\$574,774.65	\$191,591.55	\$191,591.55	\$574,774.65	\$574,774.65	\$0.00
101	AMORTIZACIÓN DE LA DEUDA INTERNA CON INSTIT	\$0.00	\$766,366.20	\$766,366.20	\$0.00	\$574,774.65	\$191,591.55	\$191,591.55	\$574,774.65	\$574,774.65	\$0.00
300	INTERESES DE LA DEUDA PUBLICA	\$0.00	\$360,000.00	\$192,029.29	\$167,970.71	\$192,029.29	\$0.00	\$167,970.71	\$192,029.29	\$192,029.29	\$0.00
100	Intereses de la deuda interna con instituciones de crédito	\$0.00	\$360,000.00	\$192,029.29	\$167,970.71	\$192,029.29	\$0.00	\$167,970.71	\$192,029.29	\$192,029.29	\$0.00
101	INTERESES DE LA DEUDA INTERNA CON INSTITUCI	\$0.00	\$360,000.00	\$192,029.29	\$167,970.71	\$192,029.29	\$0.00	\$167,970.71	\$192,029.29	\$192,029.29	\$0.00
FONDO DE APORTACIONES PARA EL FORTALECIMIENTO MUNICIPAL (FORTAMUN)		\$0.00	\$1,126,366.20	\$958,395.49	\$167,970.71	\$766,803.94	\$191,591.55	\$359,562.26	\$766,803.94	\$766,803.94	\$0.00
DEUDA PUBLICA		\$0.00	\$1,126,366.20	\$958,395.49	\$167,970.71	\$766,803.94	\$191,591.55	\$359,562.26	\$766,803.94	\$766,803.94	\$0.00

Total Final \$135,813,372.70 -\$1,897.03... \$58,065,337.98 \$73,908,003.82 \$54,484,891.65 \$3,580,446.33 \$79,431,450.15 \$62,611,021.49 -\$8,326,129.94



Usr: TESORERO
Rep: rptEstadoPresupuestoEgresos_PY_FF

MUNICIPIO DE SANTA MARÍA DEL ORO NAYARIT

Estado del Ejercicio del Presupuesto por Proyecto/Proceso - Fuente Financiamien. Al 30/sep./2022

Fecha y hora de Impresión: 31/oct./2022 02:02 p. m.

Proyecto / Proceso Objeto del Gasto	Aprobado	Ampliaciones / (Reducciones)	Presupuesto Vigente	Comprometido	Presupuesto Disponible para Comprometer	Devengado	Comprometido No Devengado	Presupuesto Sin Devengar	Ejercido	Pagado	Cuentas por
											Pagar Deud:


LIC. EN PSIC. MARISA SOLANO TRUJILLO
PRESIDENTA MUNICIPAL


C.P. GRISelda ESCOBEDO
TESORERA MUNICIPAL



GOBIERNO MUNICIPAL
**Santa María
Del Oro**
2021-2024

H. XLII AYUNTAMIENTO CONSTITUCIONAL DE
SANTA MARIA DEL ORO, NAYARIT.
2021-2024

FRACCIÓN III

Informe de acciones para recuperar el presupuesto sostenible de recursos disponibles Balance Presupuestario

MUNICIPIO DE SANTA MARIA DEL ORO (a)
Balance Presupuestario - LDF
Del 1 de Enero al 30 de Septiembre de 2022 (b)
(PESOS)


Concepto (c)	Estimado/ Aprobado (d)	Devengado	Recaudado/ Pagado
A. Ingresos Totales (A = A1+A2+A3)	135,104,007	96,782,795	96,782,795
A1. Ingresos de Libre Disposición	90,118,854	63,284,072	63,284,072
A2. Transferencias Federales Etiquetadas	45,751,519	34,073,497	34,073,497
A3. Financiamiento Neto	-766,366	-574,775	-574,775
B. Egresos Presupuestarios¹ (B = B1+B2)	134,687,007	53,718,088	62,044,218
B1. Gasto No Etiquetado (sin incluir Amortización de la Deuda Pública)	90,061,855	42,553,289	50,553,108
B2. Gasto Etiquetado (sin incluir Amortización de la Deuda Pública)	44,625,152	11,164,798	11,491,109
C. Remanentes del Ejercicio Anterior (C = C1 + C2)	0	0	0
C1. Remanentes de Ingresos de Libre Disposición aplicados en el periodo			
C2. Remanentes de Transferencias Federales Etiquetadas aplicados en el periodo			
I. Balance Presupuestario (I = A - B + C)	417,000	43,064,707	34,738,578
II. Balance Presupuestario sin Financiamiento Neto (II = I - A3)	1,183,366	43,639,482	35,313,352
III. Balance Presupuestario sin Financiamiento Neto y sin Remanentes del Ejercicio Anterior (III= II - C)	1,183,366	43,639,482	35,313,352

Concepto	Aprobado	Devengado	Pagado
E. Intereses, Comisiones y Gastos de la Deuda (E = E1+E2)	360,000	192,029	192,029
E1. Intereses, Comisiones y Gastos de la Deuda con Gasto No Etiquetado			
E2. Intereses, Comisiones y Gastos de la Deuda con Gasto Etiquetado	360,000	192,029	192,029
IV. Balance Primario (IV = III - E)	823,366	43,447,453	35,121,323

Concepto	Estimado/ Aprobado	Devengado	Recaudado/ Pagado
F. Financiamiento (F = F1 + F2)	0	0	0
F1. Financiamiento con Fuente de Pago de Ingresos de Libre Disposición	0	0	0
F2. Financiamiento con Fuente de Pago de Transferencias Federales Etiquetadas			
G. Amortización de la Deuda (G = G1 + G2)	766,366	574,775	574,775
G1. Amortización de la Deuda Pública con Gasto No Etiquetado			
G2. Amortización de la Deuda Pública con Gasto Etiquetado	766,366	574,775	574,775
A3. Financiamiento Neto (A3 = F - G)	-766,366	-574,775	-574,775

Concepto	Estimado/ Aprobado	Devengado	Recaudado/ Pagado
A1. Ingresos de Libre Disposición	90,118,854	63,284,072	63,284,072
A3.1 Financiamiento Neto con Fuente de Pago de Ingresos de Libre Disposición (A3.1 = F1 - G1)	0	0	0
F1. Financiamiento con Fuente de Pago de Ingresos de Libre Disposición	0	0	0
G1. Amortización de la Deuda Pública con Gasto No Etiquetado	0	0	0
B1. Gasto No Etiquetado (sin incluir Amortización de la Deuda Pública)	90,061,855	42,553,289	50,553,108
C1. Remanentes de Ingresos de Libre Disposición aplicados en el periodo		0	0
V. Balance Presupuestario de Recursos Disponibles (V = A1 + A3.1 - B1 + C1)	56,999	20,730,783	12,730,964
VI. Balance Presupuestario de Recursos Disponibles sin Financiamiento Neto (VI = V - A3.1)	56,999	20,730,783	12,730,964

Concepto	Estimado/ Aprobado	Devengado	Recaudado/ Pagado
A2. Transferencias Federales Etiquetadas	45,751,519	34,073,497	34,073,497
A3.2 Financiamiento Neto con Fuente de Pago de Transferencias Federales Etiquetadas (A3.2 = F2 - G2)	-766,366	-574,775	-574,775
F2. Financiamiento con Fuente de Pago de Transferencias Federales Etiquetadas	0	0	0
G2. Amortización de la Deuda Pública con Gasto Etiquetado	766,366	574,775	574,775
B2. Gasto Etiquetado (sin incluir Amortización de la Deuda Pública)	44,625,152	11,164,798	11,491,109
C2. Remanentes de Transferencias Federales Etiquetadas aplicados en el periodo		0	0
VII. Balance Presupuestario de Recursos Etiquetados (VII = A2 + A3.2 - B2 + C2)	360,001	22,333,924	22,007,613
VIII. Balance Presupuestario de Recursos Etiquetados sin Financiamiento Neto (VIII = VII - A3.2)	1,126,367	22,908,699	22,582,388



Corcelda Arcadia V.
Corcelda Arcadia Vizcaino



Asunto: El que se indica.

Santa María del Oro, Nayarit a 28 de octubre de 2022.

C.P. SALVADOR CABRERA CORNEJO
AUDITOR SUPERIOR DEL ESTADO DE
NAYARIT
H. CONGRESO DEL ESTADO DE NAYARIT
Presente.

Por medio del presente manifiesto a usted que en el periodo comprendido del 01 de enero al 30 de septiembre de 2022, esta Municipalidad **No** realizo acciones tendientes a recuperar el presupuesto sostenible de recursos disponibles, en virtud de que el Balance Presupuestario del periodo refleja un superávit de \$12,730,964.00.

Atentamente,

LIC. EN PSIC. MARISA SOLANO TRUJILLO
PRESIDENTA MUNICIPAL

C.P. GRICELDA ARCADIA VIZCAINO
TESORERA MUNICIPAL



GOBIERNO MUNICIPAL
**Santa María
Del Oro**
2021-2024

H. XLII AYUNTAMIENTO CONSTITUCIONAL DE
SANTA MARIA DEL ORO, NAYARIT.
2021-2024

FRACCIÓN V

Gasto de nueva Creación



MUNICIPIO DE SANTA MARÍA DEL ORO NAYARIT

Estado del Ejercicio del Presupuesto por Capítulo del Gasto Al 30/sep./2022

Usu: TESORERO

Rep: rptEstadoPresupuestoEgresos AprMod

Fecha y hora de Impresión 31/oct./2022 02:13 p. m.

Objeto del Gasto	Aprobado	Ampliación	Reducción	Modificado
10000 SERVICIOS PERSONALES	\$58,345,090.12	\$518,263.84	\$500,000.00	\$58,363,353.96
11000 REMUNERACIONES AL PERSONAL DE CARACTER PI	\$30,604,038.00	\$0.00	\$0.00	\$30,604,038.00
11100 DIETAS	\$2,913,600.00	\$0.00	\$0.00	\$2,913,600.00
11101 DIETAS	\$2,913,600.00	\$0.00	\$0.00	\$2,913,600.00
11300 SUELDOS BASE AL PERSONAL PERMANENTE	\$27,690,438.00	\$0.00	\$0.00	\$27,690,438.00
11301 SUELDOS AL PERSONAL DE BASE	\$5,160,422.28	\$0.00	\$0.00	\$5,160,422.28
11302 SUELDOS AL PERSONAL DE CONFIANZA	\$22,432,200.00	\$0.00	\$0.00	\$22,432,200.00
11306 AJUSTE DE CALENDARIO	\$97,815.72	\$0.00	\$0.00	\$97,815.72
12000 REMUNERACIONES AL PERSONAL DE CARACTER TI	\$800,000.00	\$518,262.84	\$0.00	\$1,318,262.84
12100 HONORARIOS ASIMILABLES A SALARIOS	\$800,000.00	\$500,000.00	\$0.00	\$1,300,000.00
12101 CONTRATOS POR HONORARIOS ASIMILABLES A SA	\$800,000.00	\$500,000.00	\$0.00	\$1,300,000.00
12200 SUELDOS BASE AL PERSONAL EVENTUAL	\$0.00	\$18,262.84	\$0.00	\$18,262.84
12201 SUELDOS AL PERSONAL EVENTUAL	\$0.00	\$18,262.84	\$0.00	\$18,262.84
13000 REMUNERACIONES ADICIONALES Y ESPECIALES	\$12,055,631.31	\$0.00	\$0.00	\$12,055,631.31
13100 PRIMAS POR AÑOS DE SERVICIOS EFECTIVOS PREI	\$207,044.04	\$0.00	\$0.00	\$207,044.04
13101 PRIMAS POR AÑOS DE SERVICIOS PRESTADOS	\$207,044.04	\$0.00	\$0.00	\$207,044.04
13200 PRIMAS DE VACACIONES, DOMINICAL Y GRATIFICA	\$6,163,599.27	\$0.00	\$0.00	\$6,163,599.27
13203 GRATIFICACIÓN DE FIN DE AÑO	\$6,163,599.27	\$0.00	\$0.00	\$6,163,599.27
13400 COMPENSACIONES	\$5,684,988.00	\$0.00	\$0.00	\$5,684,988.00
13401 COMPENSACIONES ORDINARIAS	\$5,684,988.00	\$0.00	\$0.00	\$5,684,988.00
14000 SEGURIDAD SOCIAL	\$2,520,000.00	\$0.00	\$0.00	\$2,520,000.00
14100 APORTACIONES DE SEGURIDAD SOCIAL	\$1,300,000.00	\$0.00	\$0.00	\$1,300,000.00
14102 APORTACIONES AL IMSS	\$1,300,000.00	\$0.00	\$0.00	\$1,300,000.00
14200 APORTACIONES A FONDOS DE VIVIENDA	\$600,000.00	\$0.00	\$0.00	\$600,000.00
14202 APORTACIONES AL INFONAVIT	\$600,000.00	\$0.00	\$0.00	\$600,000.00
14300 APORTACIONES AL SISTEMA PARA EL RETIRO	\$620,000.00	\$0.00	\$0.00	\$620,000.00
14301 APORTACIONES AL SAR	\$620,000.00	\$0.00	\$0.00	\$620,000.00
15000 OTRAS PRESTACIONES SOCIALES Y ECONOMICAS	\$11,820,420.81	\$1.00	\$0.00	\$11,820,421.81
15100 CUOTAS PARA EL FONDO DE AHORRO Y FONDO DE	\$1,032,991.15	\$0.00	\$0.00	\$1,032,991.15
15101 CUOTAS PARA EL FONDO DE AHORRO Y FONDO DE	\$1,032,991.15	\$0.00	\$0.00	\$1,032,991.15
15200 INDEMNIZACIONES	\$2,443,000.00	\$1.00	\$0.00	\$2,443,001.00
15202 PAGO DE LIQUIDACIONES	\$2,443,000.00	\$1.00	\$0.00	\$2,443,001.00
15400 PRESTACIONES CONTRACTUALES	\$8,344,429.66	\$0.00	\$0.00	\$8,344,429.66
15401 PRESTACIONES AL PERSONAL DE BASE	\$3,805,529.66	\$0.00	\$0.00	\$3,805,529.66
15402 PRESTACIONES AL PERSONAL DE CONFIANZA	\$4,538,900.00	\$0.00	\$0.00	\$4,538,900.00
16000 PREVISIONES	\$500,000.00	\$0.00	\$500,000.00	\$0.00
16100 PREVISIONES DE CARÁCTER LABORAL, ECONÓMIC	\$500,000.00	\$0.00	\$500,000.00	\$0.00
16102 PREVISIONES DE INCREMENTO AL PERSONAL DE C	\$500,000.00	\$0.00	\$500,000.00	\$0.00
17000 PAGO DE ESTIMULOS A SERVIDORES PUBLICOS	\$45,000.00	\$0.00	\$0.00	\$45,000.00
17100 ESTÍMULOS	\$45,000.00	\$0.00	\$0.00	\$45,000.00
17107 ESTÍMULOS AL PERSONAL DE SEGURIDAD PÚBLICA	\$45,000.00	\$0.00	\$0.00	\$45,000.00
20000 MATERIALES Y SUMINISTROS	\$9,812,616.03	\$1,856,666.16	\$500,000.00	\$11,169,282.19
21000 MATERIALES DE ADMINISTRACION, EMISION DE DO	\$1,543,828.23	\$70,005.00	\$0.00	\$1,613,833.23
21100 MATERIALES, ÚTILES Y EQUIPOS MENORES DE OFI	\$672,237.01	\$45,002.00	\$0.00	\$717,239.01
21102 ARTÍCULOS Y MATERIAL DE OFICINA	\$442,237.01	\$20,002.00	\$0.00	\$462,239.01
21105 MATERIAL DE PINTURA Y DIBUJO PARA USO EN OFI	\$10,000.00	\$0.00	\$0.00	\$10,000.00
21106 PRODUCTOS DE PAPEL Y HULE PARA USO EN OFIC	\$220,000.00	\$25,000.00	\$0.00	\$245,000.00
21200 MATERIALES Y ÚTILES DE IMPRESIÓN Y REPRODUC	\$35,000.00	\$0.00	\$0.00	\$35,000.00
21201 MATERIALES PARA IMPRESIÓN Y REPRODUCCIÓN	\$35,000.00	\$0.00	\$0.00	\$35,000.00
21300 MATERIAL ESTADÍSTICO Y GEOGRÁFICO	\$40,000.00	\$0.00	\$0.00	\$40,000.00

MUNICIPIO DE SANTA MARÍA DEL ORO NAYARIT

Estado del Ejercicio del Presupuesto por Capítulo del Gasto Al 30/sep./2022

Usu: TESORERO

Rep: rptEstadoPresupuestoEgresos_AprMod

Fecha y hora de Impresión 31/oct./2022
02:13 p. m.

Objeto del Gasto	Aprobado	Ampliación	Reducción	Modificado	
21301	ARTÍCULOS PARA USO ESTADÍSTICO Y GEOGRÁFIC	\$40,000.00	\$0.00	\$0.00	\$40,000.00
21400	MATERIALES, ÚTILES Y EQUIPOS MENORES DE TE	\$372,000.00	\$15,003.00	\$0.00	\$387,003.00
21401	SUMINISTROS INFORMÁTICOS	\$372,000.00	\$15,003.00	\$0.00	\$387,003.00
21500	MATERIAL IMPRESO E INFORMACIÓN DIGITAL	\$74,000.00	\$0.00	\$0.00	\$74,000.00
21502	ARTÍCULOS PARA SERVICIOS GENERALES	\$49,000.00	\$0.00	\$0.00	\$49,000.00
21504	PRODUCTOS IMPRESOS EN PAPEL	\$25,000.00	\$0.00	\$0.00	\$25,000.00
21600	MATERIAL DE LIMPIEZA	\$350,591.22	\$10,000.00	\$0.00	\$360,591.22
21601	MATERIALES Y ARTÍCULOS DE LIMPIEZA	\$217,591.22	\$10,000.00	\$0.00	\$227,591.22
21602	PRODUCTOS DE PAPEL PARA LIMPIEZA	\$82,000.00	\$0.00	\$0.00	\$82,000.00
21603	PRODUCTOS TEXTILES PARA LIMPIEZA	\$51,000.00	\$0.00	\$0.00	\$51,000.00
22000	ALIMENTOS Y UTENSILIOS	\$932,987.53	\$31,002.00	\$0.00	\$963,989.53
22100	PRODUCTOS ALIMENTICIOS PARA PERSONAS	\$890,987.53	\$16,001.00	\$0.00	\$906,988.53
22102	CARNE FRESCA	\$80,000.00	\$0.00	\$0.00	\$80,000.00
22103	PESCADOS Y MARISCOS	\$10,000.00	\$0.00	\$0.00	\$10,000.00
22104	PRODUCTOS AGRÍCOLAS PARA ALIMENTACIÓN DE	\$20,000.00	\$0.00	\$0.00	\$20,000.00
22105	PRODUCTOS DIVERSOS PARA ALIMENTACIÓN DE P	\$770,987.53	\$16,001.00	\$0.00	\$786,988.53
22106	PRODUCTOS DE ANIMALES INDUSTRIALIZABLES	\$10,000.00	\$0.00	\$0.00	\$10,000.00
22300	UTENSILIOS PARA EL SERVICIO DE ALIMENTACIÓN	\$42,000.00	\$15,001.00	\$0.00	\$57,001.00
22301	UTENSILIOS DIVERSOS DE CARÁCTER COMERCIAL	\$42,000.00	\$0.00	\$0.00	\$42,000.00
22302	ARTÍCULOS PARA EL SERVICIO DE ALIMENTACIÓN	\$0.00	\$15,001.00	\$0.00	\$15,001.00
23000	MATERIAS PRIMAS Y MATERIALES DE PRODUCCION	\$0.00	\$1.00	\$0.00	\$1.00
23700	PRODUCTOS DE CUERO, PIEL, PLÁSTICO Y HULE A	\$0.00	\$1.00	\$0.00	\$1.00
23705	PRODUCTOS DE PLÁSTICO Y POLIETILENO ADQUIR	\$0.00	\$1.00	\$0.00	\$1.00
24000	MATERIALES Y ARTICULOS DE CONSTRUCCION Y DI	\$2,110,083.64	\$1,612,653.16	\$500,000.00	\$3,222,736.80
24100	PRODUCTOS MINERALES NO METÁLICOS	\$239,033.40	\$130,372.36	\$0.00	\$369,405.76
24101	MATERIAL DE FERRETERÍA PARA CONSTRUCCIÓN	\$25,000.00	\$130,372.36	\$0.00	\$155,372.36
24102	MINERALES PARA CONSTRUCCIÓN Y REPARACIÓN	\$169,241.80	\$0.00	\$0.00	\$169,241.80
24103	PRODUCTOS MINERALES PARA CONSTRUCCIÓN Y	\$44,791.60	\$0.00	\$0.00	\$44,791.60
24200	CEMENTO Y PRODUCTOS DE CONCRETO	\$105,264.00	\$479,970.42	\$0.00	\$585,234.42
24201	CEMENTO Y PRODUCTOS DE CONCRETO	\$105,264.00	\$479,970.42	\$0.00	\$585,234.42
24300	CAL, YESO Y PRODUCTOS DE YESO	\$10,000.00	\$0.00	\$0.00	\$10,000.00
24301	CAL, YESO Y PRODUCTOS DE YESO	\$10,000.00	\$0.00	\$0.00	\$10,000.00
24400	MADERA Y PRODUCTOS DE MADERA	\$75,000.00	\$70,429.26	\$0.00	\$145,429.26
24401	MADERA Y PRODUCTOS DE MADERA	\$65,000.00	\$70,429.26	\$0.00	\$135,429.26
24402	PRODUCTOS FORESTALES PARA LA CONSTRUCCIÓ	\$10,000.00	\$0.00	\$0.00	\$10,000.00
24500	VIDRIO Y PRODUCTOS DE VIDRIO	\$30,000.00	\$0.00	\$0.00	\$30,000.00
24501	ARTÍCULOS Y MATERIAL DE OFICINA EN VIDRIO	\$10,000.00	\$0.00	\$0.00	\$10,000.00
24502	MATERIALES DE FERRETERÍA EN VIDRIO	\$10,000.00	\$0.00	\$0.00	\$10,000.00
24503	PRODUCTOS DE VIDRIO Y CRISTAL	\$10,000.00	\$0.00	\$0.00	\$10,000.00
24600	MATERIAL ELÉCTRICO Y ELECTRÓNICO	\$755,786.24	\$597,951.29	\$500,000.00	\$853,737.53
24601	ACCESORIOS Y MATERIAL ELÉCTRICO	\$725,786.24	\$597,951.29	\$500,000.00	\$823,737.53
24602	MATERIAL ELÉCTRICO PARA COMUNICACIÓN	\$20,000.00	\$0.00	\$0.00	\$20,000.00
24603	MATERIAL DE FERRETERÍA ELÉCTRICO	\$10,000.00	\$0.00	\$0.00	\$10,000.00
24700	ARTÍCULOS METÁLICOS PARA LA CONSTRUCCIÓN	\$225,000.00	\$211,850.32	\$0.00	\$436,850.32
24701	ACCESORIOS Y MATERIAL ELÉCTRICO PARA LA CO	\$10,000.00	\$0.00	\$0.00	\$10,000.00
24702	MATERIAL DE FERRETERÍA PARA LA CONSTRUCCIÓ	\$50,000.00	\$0.00	\$0.00	\$50,000.00
24703	PRODUCTOS MINERALES PARA LA CONSTRUCCIÓN	\$80,000.00	\$203,556.32	\$0.00	\$283,556.32
24704	REFACCIONES Y ESTRUCTURAS PARA LA CONSTRU	\$85,000.00	\$8,294.00	\$0.00	\$93,294.00
24800	MATERIALES COMPLEMENTARIOS	\$370,000.00	\$60,808.43	\$0.00	\$430,808.43
24801	ARTÍCULOS COMPLEMENTARIOS PARA SERVICIOS	\$155,000.00	\$54,000.00	\$0.00	\$209,000.00



MUNICIPIO DE SANTA MARÍA DEL ORO NAYARIT

Estado del Ejercicio del Presupuesto por Capítulo del Gasto Al 30/sep./2022

Usu: TESORERO

Rep: rptEstadoPresupuestoEgresos AprMod

Fecha y hora de Impresión | 31/oct./2022
02:13 p. m.

Objeto del Gasto	Aprobado	Ampliación	Reducción	Modificado
24803 PRODUCTOS COMPLEMENTARIOS DE PAPEL Y DE P	\$5,000.00	\$0.00	\$0.00	\$5,000.00
24804 PRODUCTOS COMPLEMENTARIOS DE ORIGEN FORI	\$5,000.00	\$0.00	\$0.00	\$5,000.00
24805 PRODUCTOS COMPLEMENTARIOS DE ORIGEN MINE	\$50,000.00	\$0.00	\$0.00	\$50,000.00
24806 PRODUCTOS TEXTILES COMPLEMENTARIOS	\$20,000.00	\$5,000.00	\$0.00	\$25,000.00
24807 PRODUCTOS DE PLÁSTICO, PVC Y SIMILARES PARA	\$135,000.00	\$1,808.43	\$0.00	\$136,808.43
24900 OTROS MATERIALES Y ARTÍCULOS DE CONSTRUCC	\$300,000.00	\$61,271.08	\$0.00	\$361,271.08
24901 OTROS MATERIALES DE FERRETERÍA PARA CONST	\$130,000.00	\$0.00	\$0.00	\$130,000.00
24903 OTROS PRODUCTOS MINERALES PARA CONSTRUC	\$150,000.00	\$0.00	\$0.00	\$150,000.00
24904 OTROS PRODUCTOS QUÍMICOS PARA CONSTRUCC	\$20,000.00	\$61,271.08	\$0.00	\$81,271.08
25000 PRODUCTOS QUIMICOS, FARMACEUTICOS Y DE LAE	\$329,000.00	\$60,000.00	\$0.00	\$389,000.00
25100 PRODUCTOS QUÍMICOS BÁSICOS	\$37,000.00	\$40,000.00	\$0.00	\$77,000.00
25101 MATERIAL QUIRÚRGICO Y DE LABORATORIO BÁSIC	\$29,000.00	\$0.00	\$0.00	\$29,000.00
25102 SUBSTANCIAS Y PRODUCTOS QUÍMICOS BÁSICOS	\$8,000.00	\$40,000.00	\$0.00	\$48,000.00
25200 FERTILIZANTES, PESTICIDAS Y OTROS AGROQUÍMI	\$87,000.00	\$0.00	\$0.00	\$87,000.00
25201 FERTILIZANTES, PESTICIDAS Y OTROS AGROQUÍMI	\$87,000.00	\$0.00	\$0.00	\$87,000.00
25300 MEDICINAS Y PRODUCTOS FARMACÉUTICOS	\$135,000.00	\$0.00	\$0.00	\$135,000.00
25301 MEDICINAS Y PRODUCTOS FARMACÉUTICOS DE AF	\$115,000.00	\$0.00	\$0.00	\$115,000.00
25302 CUADRO BÁSICO Y CATÁLOGO DE MEDICAMENTOS	\$20,000.00	\$0.00	\$0.00	\$20,000.00
25400 MATERIALES, ACCESORIOS Y SUMINISTROS MÉDIC	\$50,000.00	\$20,000.00	\$0.00	\$70,000.00
25402 MATERIAL QUIRÚRGICO Y DE LABORATORIO DE US	\$35,000.00	\$0.00	\$0.00	\$35,000.00
25403 PRODUCTOS QUÍMICOS PARA USO EN EL ÁREA MÉI	\$15,000.00	\$0.00	\$0.00	\$15,000.00
25404 MATERIALES, ACCESORIOS Y SUMINISTROS MÉDIC	\$0.00	\$20,000.00	\$0.00	\$20,000.00
25600 FIBRAS SINTÉTICAS, HULES, PLÁSTICOS Y DERIVAD	\$20,000.00	\$0.00	\$0.00	\$20,000.00
25601 FIBRAS SINTÉTICAS, HULES, PLÁSTICOS Y DERIVAD	\$20,000.00	\$0.00	\$0.00	\$20,000.00
26000 COMBUSTIBLES, LUBRICANTES Y ADITIVOS	\$3,875,716.63	\$32,000.00	\$0.00	\$3,907,716.63
26100 COMBUSTIBLES, LUBRICANTES Y ADITIVOS	\$3,875,716.63	\$32,000.00	\$0.00	\$3,907,716.63
26101 COMBUSTIBLES, LUBRICANTES Y ADITIVOS	\$3,875,716.63	\$32,000.00	\$0.00	\$3,907,716.63
27000 VESTUARIO, BLANCOS, PRENDAS DE PROTECCION	\$294,000.00	\$41,002.00	\$0.00	\$335,002.00
27100 VESTUARIO Y UNIFORMES	\$122,000.00	\$1.00	\$0.00	\$122,001.00
27106 PRODUCTOS TEXTILES ADQUIRIDOS COMO VESTU.	\$122,000.00	\$1.00	\$0.00	\$122,001.00
27200 PRENDAS DE SEGURIDAD Y PROTECCIÓN PERSON.	\$95,000.00	\$36,001.00	\$0.00	\$131,001.00
27201 ARTÍCULOS PARA SERVICIOS GENERALES PARA SI	\$10,000.00	\$0.00	\$0.00	\$10,000.00
27203 MATERIAL DE MANTENIMIENTO PARA SEGURIDAD	\$10,000.00	\$36,001.00	\$0.00	\$46,001.00
27206 PRODUCTOS TEXTILES PARA SEGURIDAD Y PROTE	\$75,000.00	\$0.00	\$0.00	\$75,000.00
27300 ARTÍCULOS DEPORTIVOS	\$70,000.00	\$0.00	\$0.00	\$70,000.00
27301 ARTÍCULOS DEPORTIVOS Y DE CAMPAÑA	\$70,000.00	\$0.00	\$0.00	\$70,000.00
27400 PRODUCTOS TEXTILES	\$7,000.00	\$5,000.00	\$0.00	\$12,000.00
27401 PRODUCTOS TEXTILES	\$7,000.00	\$5,000.00	\$0.00	\$12,000.00
28000 MATERIALES Y SUMINISTROS PARA SEGURIDAD	\$40,000.00	\$1.00	\$0.00	\$40,001.00
28200 MATERIALES DE SEGURIDAD PÚBLICA	\$10,000.00	\$0.00	\$0.00	\$10,000.00
28202 MATERIAL DE MANTENIMIENTO Y SEGURIDAD PÚBL	\$10,000.00	\$0.00	\$0.00	\$10,000.00
28300 PRENDAS DE PROTECCIÓN PARA SEGURIDAD PÚBLI	\$30,000.00	\$1.00	\$0.00	\$30,001.00
28301 PRENDAS DE PROTECCIÓN PARA SEGURIDAD PÚBLI	\$30,000.00	\$1.00	\$0.00	\$30,001.00
29000 HERRAMIENTAS, REFACCIONES Y ACCESORIOS MEI	\$687,000.00	\$10,002.00	\$0.00	\$697,002.00
29100 HERRAMIENTAS MENORES	\$110,000.00	\$10,000.00	\$0.00	\$120,000.00
29101 ACCESORIOS Y MATERIALES MENORES	\$70,000.00	\$10,000.00	\$0.00	\$80,000.00
29104 HERRAMIENTAS MENORES DE CARÁCTER COMERC	\$40,000.00	\$0.00	\$0.00	\$40,000.00
29300 REFACCIONES Y ACCESORIOS MENORES DE MOBI	\$5,000.00	\$0.00	\$0.00	\$5,000.00
29301 MATERIAL MENOR DE FERRETERÍA PARA MOBILIAR	\$5,000.00	\$0.00	\$0.00	\$5,000.00
29400 REFACCIONES Y ACCESORIOS MENORES DE EQUI	\$41,000.00	\$0.00	\$0.00	\$41,000.00



MUNICIPIO DE SANTA MARÍA DEL ORO NAYARIT

Estado del Ejercicio del Presupuesto por Capítulo del Gasto Al 30/sep./2022

Usu: TESORERO

Rep: rptEstadoPresupuestoEgresos_AprMod

Fecha y hora de Impresión | 31/oct./2022
02:13 p. m.

Objeto del Gasto		Aprobado	Ampliación	Reducción	Modificado
29401	ARTÍCULOS ELECTRÓNICOS MENORES	\$5,000.00	\$0.00	\$0.00	\$5,000.00
29402	ARTÍCULOS AUXILIARES DE CÓMPUTO	\$10,000.00	\$0.00	\$0.00	\$10,000.00
29403	REFACCIONES Y ACCESORIOS MENORES DE CARÁ	\$26,000.00	\$0.00	\$0.00	\$26,000.00
29600	REFACCIONES Y ACCESORIOS MENORES DE EQUIP	\$471,000.00	\$1.00	\$0.00	\$471,001.00
29601	ACCESORIOS Y MATERIALES ELÉCTRICOS MENORI	\$84,000.00	\$0.00	\$0.00	\$84,000.00
29602	ARTÍCULOS AUTOMOTRICES MENORES	\$215,000.00	\$0.00	\$0.00	\$215,000.00
29603	ARTÍCULOS MENORES DE CARÁCTER DIVERSO PAI	\$0.00	\$1.00	\$0.00	\$1.00
29609	PRODUCTOS MENORES DE HULE PARA EQUIPO DE	\$172,000.00	\$0.00	\$0.00	\$172,000.00
29800	REFACCIONES Y ACCESORIOS MENORES DE MAQL	\$47,000.00	\$1.00	\$0.00	\$47,001.00
29801	ARTÍCULOS MENORES DE SERVICIO GENERAL PAR	\$22,000.00	\$1.00	\$0.00	\$22,001.00
29803	MATERIAL MENOR DE FERRETERÍA PARA MAQUINA	\$13,000.00	\$0.00	\$0.00	\$13,000.00
29804	PRODUCTOS MENORES DE HULE PARA MAQUINARI	\$12,000.00	\$0.00	\$0.00	\$12,000.00
29900	REFACCIONES Y ACCESORIOS MENORES OTROS B	\$13,000.00	\$0.00	\$0.00	\$13,000.00
29902	ARTÍCULOS MENORES DE SERVICIO GENERAL PAR	\$13,000.00	\$0.00	\$0.00	\$13,000.00
30000	SERVICIOS GENERALES	\$10,837,380.24	\$3,116,032.00	\$2,100,000.00	\$11,853,412.24
31000	SERVICIOS BASICOS	\$2,276,000.00	\$5,000.00	\$0.00	\$2,281,000.00
31100	ENERGÍA ELÉCTRICA	\$2,100,000.00	\$0.00	\$0.00	\$2,100,000.00
31101	ENERGÍA ELÉCTRICA	\$2,100,000.00	\$0.00	\$0.00	\$2,100,000.00
31200	GAS	\$31,000.00	\$0.00	\$0.00	\$31,000.00
31201	GAS	\$31,000.00	\$0.00	\$0.00	\$31,000.00
31300	AGUA	\$10,000.00	\$0.00	\$0.00	\$10,000.00
31301	AGUA	\$10,000.00	\$0.00	\$0.00	\$10,000.00
31400	TELEFONÍA TRADICIONAL	\$130,000.00	\$0.00	\$0.00	\$130,000.00
31401	TELEFONÍA TRADICIONAL	\$130,000.00	\$0.00	\$0.00	\$130,000.00
31800	SERVICIOS POSTALES Y TELEGRÁFICOS	\$5,000.00	\$5,000.00	\$0.00	\$10,000.00
31801	SERVICIO POSTAL	\$5,000.00	\$5,000.00	\$0.00	\$10,000.00
32000	SERVICIOS DE ARRENDAMIENTO	\$410,000.00	\$60,005.00	\$300,000.00	\$170,005.00
32100	ARRENDAMIENTO DE TERRENOS	\$10,000.00	\$0.00	\$0.00	\$10,000.00
32101	ARRENDAMIENTO DE TERRENOS	\$10,000.00	\$0.00	\$0.00	\$10,000.00
32200	ARRENDAMIENTO DE EDIFICIOS	\$0.00	\$35,000.00	\$0.00	\$35,000.00
32201	ARRENDAMIENTO DE EDIFICIOS	\$0.00	\$35,000.00	\$0.00	\$35,000.00
32300	ARRENDAMIENTO DE MOBILIARIO Y EQUIPO DE AD	\$0.00	\$2.00	\$0.00	\$2.00
32302	ARRENDAMIENTO DE MOBILIARIO	\$0.00	\$2.00	\$0.00	\$2.00
32500	ARRENDAMIENTO DE EQUIPO DE TRANSPORTE	\$300,000.00	\$25,000.00	\$300,000.00	\$25,000.00
32501	ARRENDAMIENTO DE EQUIPO DE TRANSPORTE	\$300,000.00	\$25,000.00	\$300,000.00	\$25,000.00
32600	ARRENDAMIENTO DE MAQUINARIA, OTROS EQUIPC	\$100,000.00	\$1.00	\$0.00	\$100,001.00
32601	ARRENDAMIENTO DE MAQUINARIA, OTROS EQUIPC	\$100,000.00	\$1.00	\$0.00	\$100,001.00
32900	OTROS ARRENDAMIENTOS	\$0.00	\$2.00	\$0.00	\$2.00
32901	OTROS ARRENDAMIENTOS	\$0.00	\$2.00	\$0.00	\$2.00
33000	SERVICIOS PROFESIONALES, CIENTIFICOS, TECNICO	\$4,298,118.72	\$276,007.00	\$1,800,000.00	\$2,774,125.72
33100	SERVICIOS LEGALES, DE CONTABILIDAD, AUDITORÍ	\$1,700,000.00	\$0.00	\$700,000.00	\$1,000,000.00
33102	OTRAS ASESORÍAS PARA LA OPERACIÓN DE PROG	\$1,700,000.00	\$0.00	\$700,000.00	\$1,000,000.00
33200	SERVICIOS DE DISEÑO, ARQUITECTURA, INGENIER	\$350,000.00	\$0.00	\$300,000.00	\$50,000.00
33201	SERVICIOS DE DISEÑO, ARQUITECTURA, INGENIER	\$350,000.00	\$0.00	\$300,000.00	\$50,000.00
33300	SERVICIOS DE CONSULTORÍA ADMINISTRATIVA, PF	\$90,000.00	\$0.00	\$0.00	\$90,000.00
33301	SERVICIOS DE INFORMÁTICA	\$40,000.00	\$0.00	\$0.00	\$40,000.00
33302	SERVICIOS ESTADÍSTICOS Y GEOGRÁFICOS	\$50,000.00	\$0.00	\$0.00	\$50,000.00
33600	SERVICIOS DE APOYO ADMINISTRATIVO, TRADUCC	\$445,626.40	\$176,004.00	\$80,000.00	\$541,630.40
33601	SERVICIOS RELACIONADOS CON TRADUCCIONES	\$626.40	\$0.00	\$0.00	\$626.40
33603	IMPRESIONES DE DOCTOS.OFICIALES PARA LA PR	\$385,000.00	\$176,004.00	\$50,000.00	\$511,004.00



MUNICIPIO DE SANTA MARÍA DEL ORO NAYARIT

Estado del Ejercicio del Presupuesto por Capítulo del Gasto Al 30/sep./2022

Usu: TESORERO

Rep: rptEstadoPresupuestoEgresos AprMod

Fecha y hora de Impresión | 31/oct./2022
02:13 p. m.

Objeto del Gasto	Aprobado	Ampliación	Reducción	Modificado
33604 IMPRESIÓN Y ELABORACIÓN DE MATERIAL INFORM	\$80,000.00	\$0.00	\$30,000.00	\$30,000.00
33700 SERVICIOS DE PROTECCIÓN Y SEGURIDAD	\$585,374.00	\$0.00	\$500,000.00	\$85,374.00
33701 GASTOS DE SEGURIDAD PÚBLICA Y NACIONAL	\$585,374.00	\$0.00	\$500,000.00	\$85,374.00
33900 SERVICIOS PROFESIONALES, CIENTÍFICOS Y TÉCNI	\$1,127,118.32	\$100,003.00	\$220,000.00	\$1,007,121.32
33901 SUBCONTRATACIÓN DE SERVICIOS CON TERCERO:	\$907,118.32	\$100,003.00	\$0.00	\$1,007,121.32
33903 SERVICIOS INTEGRALES	\$220,000.00	\$0.00	\$220,000.00	\$0.00
34000 SERVICIOS FINANCIEROS, BANCARIOS Y COMERCIA	\$144,000.00	\$0.00	\$0.00	\$144,000.00
34100 SERVICIOS FINANCIEROS Y BANCARIOS	\$84,000.00	\$0.00	\$0.00	\$84,000.00
34101 COMISIONES BANCARIAS	\$64,000.00	\$0.00	\$0.00	\$64,000.00
34102 RECARGOS Y ACTUALIZACIONES	\$10,000.00	\$0.00	\$0.00	\$10,000.00
34103 INTERESES MORATORIOS	\$10,000.00	\$0.00	\$0.00	\$10,000.00
34500 SEGURO DE BIENES PATRIMONIALES	\$50,000.00	\$0.00	\$0.00	\$50,000.00
34501 SEGUROS DE BIENES PATRIMONIALES	\$50,000.00	\$0.00	\$0.00	\$50,000.00
34700 FLETES Y MANIOBRAS	\$10,000.00	\$0.00	\$0.00	\$10,000.00
34701 FLETES Y MANIOBRAS	\$10,000.00	\$0.00	\$0.00	\$10,000.00
35000 SERVICIOS DE INSTALACION, REPARACION, MANTE	\$645,000.00	\$400,007.00	\$0.00	\$1,045,007.00
35100 CONSERVACIÓN Y MANTENIMIENTO MENOR DE INV	\$0.00	\$250,004.00	\$0.00	\$250,004.00
35101 MANTENIMIENTO Y CONSERVACIÓN DE INMUEBLE	\$0.00	\$250,004.00	\$0.00	\$250,004.00
35200 INSTALACIÓN, REPARACIÓN Y MANTENIMIENTO DE	\$5,000.00	\$2.00	\$0.00	\$5,002.00
35201 INSTALACIÓN, REPARACIÓN Y MANTENIMIENTO DE	\$5,000.00	\$2.00	\$0.00	\$5,002.00
35500 REPARACIÓN Y MANTENIMIENTO DE EQUIPO DE TR	\$490,000.00	\$150,000.00	\$0.00	\$640,000.00
35501 REPARACIÓN Y MANTENIMIENTO DE EQUIPO DE TR	\$490,000.00	\$150,000.00	\$0.00	\$640,000.00
35700 INSTALACIÓN, REPARACIÓN Y MANTENIMIENTO DE	\$150,000.00	\$1.00	\$0.00	\$150,001.00
35701 MANTENIMIENTO Y CONSERVACIÓN DE MAQUINARI	\$150,000.00	\$1.00	\$0.00	\$150,001.00
36000 SERVICIOS DE COMUNICACION SOCIAL Y PUBLICIDA	\$100,000.00	\$30,002.00	\$0.00	\$130,002.00
36100 DIFUSIÓN POR RADIO, TELEVISIÓN Y OTROS MEDI	\$50,000.00	\$1.00	\$0.00	\$50,001.00
36101 DIFUSIÓN POR RADIO, TELEVISIÓN Y OTROS MEDI	\$50,000.00	\$1.00	\$0.00	\$50,001.00
36200 DIFUSIÓN POR RADIO, TELEVISIÓN Y OTROS MEDI	\$0.00	\$30,000.00	\$0.00	\$30,000.00
36201 DIFUSIÓN POR RADIO, TELEVISIÓN Y OTROS MEDI	\$0.00	\$30,000.00	\$0.00	\$30,000.00
36300 SERVICIOS DE CREATIVIDAD, PREPRODUCCIÓN Y	\$50,000.00	\$1.00	\$0.00	\$50,001.00
36301 SERVICIOS DE CREATIVIDAD, PREPRODUCCIÓN Y	\$50,000.00	\$1.00	\$0.00	\$50,001.00
37000 SERVICIOS DE TRASLADO Y VIATICOS	\$360,000.00	\$10,002.00	\$0.00	\$370,002.00
37100 PASAJES AÉREOS	\$180,000.00	\$0.00	\$0.00	\$180,000.00
37101 PASAJES AÉREOS	\$180,000.00	\$0.00	\$0.00	\$180,000.00
37500 VIÁTICOS EN EL PAÍS	\$150,000.00	\$10,000.00	\$0.00	\$160,000.00
37501 VIÁTICOS EN EL PAÍS	\$150,000.00	\$10,000.00	\$0.00	\$160,000.00
37900 OTROS SERVICIOS DE TRASLADO Y HOSPEDAJE	\$30,000.00	\$2.00	\$0.00	\$30,002.00
37901 OTROS SERVICIOS DE TRASLADO Y HOSPEDAJE	\$30,000.00	\$2.00	\$0.00	\$30,002.00
38000 SERVICIOS OFICIALES	\$1,110,000.00	\$2,310,003.00	\$0.00	\$3,420,003.00
38100 GASTOS DE CEREMONIAL	\$10,000.00	\$5,000.00	\$0.00	\$15,000.00
38101 GASTOS DE CEREMONIAL	\$10,000.00	\$5,000.00	\$0.00	\$15,000.00
38200 GASTOS DE ORDEN SOCIAL Y CULTURAL	\$500,000.00	\$2,205,003.00	\$0.00	\$2,705,003.00
38201 GASTOS DE ORDEN SOCIAL Y CULTURAL	\$500,000.00	\$2,205,003.00	\$0.00	\$2,705,003.00
38500 GASTOS DE REPRESENTACIÓN	\$800,000.00	\$100,000.00	\$0.00	\$700,000.00
38501 GASTOS DE REPRESENTACIÓN	\$800,000.00	\$100,000.00	\$0.00	\$700,000.00
39000 OTROS SERVICIOS GENERALES	\$1,494,261.52	\$25,006.00	\$0.00	\$1,519,267.52
39200 IMPUESTOS Y DERECHOS	\$70,000.00	\$20,000.00	\$0.00	\$90,000.00
39202 OTROS IMPUESTOS Y DERECHOS	\$70,000.00	\$20,000.00	\$0.00	\$90,000.00
39400 SENTENCIAS Y RESOLUCIONES POR AUTORIDAD C	\$1,134,261.52	\$0.00	\$0.00	\$1,134,261.52
39401 EROGACIONES POR RESOLUCIONES POR AUTORIC	\$1,134,261.52	\$0.00	\$0.00	\$1,134,261.52



MUNICIPIO DE SANTA MARÍA DEL ORO NAYARIT

Estado del Ejercicio del Presupuesto por Capítulo del Gasto Al 30/sep./2022

Usr: TESORERO

Rep: rptEstadoPresupuestoEgresos_AprMod

Fecha y hora de Impresión 31/oct./2022
02:13 p. m.

Objeto del Gasto		Aprobado	Ampliación	Reducción	Modificado
39500	PENAS, MULTAS, ACCESORIOS Y ACTUALIZACIONES	\$10,000.00	\$0.00	\$0.00	\$10,000.00
39501	PENAS, MULTAS, ACCESORIOS Y ACTUALIZACIONES	\$10,000.00	\$0.00	\$0.00	\$10,000.00
39900	OTROS SERVICIOS GENERALES	\$280,000.00	\$5,006.00	\$0.00	\$285,006.00
39901	SERVICIOS DE ALIMENTACIÓN	\$280,000.00	\$5,006.00	\$0.00	\$285,006.00
40000	TRANSFERENCIAS, ASIGNACIONES, SUBSIDIOS Y SUBVENCIONES	\$17,767,402.79	\$966,739.00	\$200,000.00	\$18,534,141.79
43000	SUBSIDIOS Y SUBVENCIONES	\$6,832,000.00	\$230,000.00	\$0.00	\$7,062,000.00
43400	Subsidios a la prestación de servicios públicos	\$6,832,000.00	\$0.00	\$0.00	\$6,832,000.00
43401	SUBSIDIOS A LA PRESTACIÓN DE SERVICIOS PÚBLICOS	\$6,832,000.00	\$0.00	\$0.00	\$6,832,000.00
43900	Otros Subsidios	\$0.00	\$230,000.00	\$0.00	\$230,000.00
43901	OTROS SUBSIDIOS	\$0.00	\$230,000.00	\$0.00	\$230,000.00
44000	AYUDAS SOCIALES	\$4,500,000.00	\$736,739.00	\$200,000.00	\$5,036,739.00
44100	Ayudas sociales a personas	\$3,100,000.00	\$686,738.00	\$0.00	\$3,786,738.00
44101	AUXILIO A PERSONAS U HOGARES	\$2,000,000.00	\$0.00	\$0.00	\$2,000,000.00
44102	AYUDAS ESPECIALES A PERSONAS U HOGARES	\$500,000.00	\$304,937.00	\$0.00	\$804,937.00
44103	PREMIOS, RECOMPENSAS Y ESTÍMULOS	\$100,000.00	\$5,001.00	\$0.00	\$105,001.00
44104	APOYO A VOLUNTARIOS QUE PARTICIPAN EN DIVERSAS ACTIVIDADES	\$500,000.00	\$376,800.00	\$0.00	\$876,800.00
44200	Becas y otras ayudas para programas de capacitación	\$300,000.00	\$0.00	\$0.00	\$300,000.00
44201	BECAS	\$100,000.00	\$0.00	\$0.00	\$100,000.00
44202	OTRAS AYUDAS PARA PROGRAMAS DE FORMACIÓN	\$200,000.00	\$0.00	\$0.00	\$200,000.00
44300	Ayudas sociales a instituciones de enseñanza	\$200,000.00	\$50,000.00	\$0.00	\$250,000.00
44301	AYUDAS SOCIALES A INSTITUCIONES DE ENSEÑANZA	\$200,000.00	\$50,000.00	\$0.00	\$250,000.00
44400	Ayudas sociales a actividades científicas o académicas	\$100,000.00	\$0.00	\$0.00	\$100,000.00
44401	AYUDAS SOCIALES A ACTIVIDADES CIENTÍFICAS O ACADÉMICAS	\$100,000.00	\$0.00	\$0.00	\$100,000.00
44500	Ayudas sociales a instituciones sin fines de lucro	\$200,000.00	\$0.00	\$200,000.00	\$0.00
44501	AYUDAS SOCIALES A INSTITUCIONES SIN FINES DE LUCRO	\$200,000.00	\$0.00	\$200,000.00	\$0.00
44600	Ayudas sociales a cooperativas	\$100,000.00	\$1.00	\$0.00	\$100,001.00
44601	AYUDAS SOCIALES A COOPERATIVAS	\$100,000.00	\$1.00	\$0.00	\$100,001.00
44800	Ayudas por desastres naturales y otros siniestros	\$500,000.00	\$0.00	\$0.00	\$500,000.00
44801	AYUDAS POR DESASTRES NATURALES	\$500,000.00	\$0.00	\$0.00	\$500,000.00
45000	PENSIONES Y JUBILACIONES	\$6,435,402.79	\$0.00	\$0.00	\$6,435,402.79
45100	Pensiones	\$554,312.83	\$0.00	\$0.00	\$554,312.83
45101	PENSIONES DEL PERSONAL DE BASE	\$554,312.83	\$0.00	\$0.00	\$554,312.83
45200	Jubilaciones	\$5,881,089.96	\$0.00	\$0.00	\$5,881,089.96
45201	JUBILACIONES DEL PERSONAL DE BASE	\$5,881,089.96	\$0.00	\$0.00	\$5,881,089.96
50000	BIENES MUEBLES, INMUEBLES E INTANGIBLES	\$4,840,000.00	\$1,800,007.00	\$650,000.00	\$5,990,007.00
51000	MOBILIARIO Y EQUIPO DE ADMINISTRACION	\$385,000.00	\$75,006.00	\$0.00	\$460,006.00
51100	Muebles de oficina y estantería	\$90,000.00	\$20,001.00	\$0.00	\$110,001.00
51107	MOBILIARIO Y EQUIPO	\$90,000.00	\$20,001.00	\$0.00	\$110,001.00
51500	Equipo de cómputo y de tecnologías de la información	\$235,000.00	\$5,001.00	\$0.00	\$240,001.00
51503	EQUIPO DE COMPUTACIÓN	\$235,000.00	\$5,001.00	\$0.00	\$240,001.00
51900	Otros mobiliarios y equipos de administración	\$60,000.00	\$50,004.00	\$0.00	\$110,004.00
51901	OTROS EQUIPOS DE COMUNICACIÓN	\$0.00	\$20,001.00	\$0.00	\$20,001.00
51903	OTROS EQUIPOS DE MANTENIMIENTO Y SEGURIDAD	\$0.00	\$1.00	\$0.00	\$1.00
51907	OTROS EQUIPOS Y HERRAMIENTAS	\$60,000.00	\$0.00	\$0.00	\$60,000.00
51908	OTRO MOBILIARIO Y EQUIPO	\$0.00	\$30,002.00	\$0.00	\$30,002.00
52000	MOBILIARIO Y EQUIPO EDUCACIONAL Y RECREATIVO	\$25,000.00	\$0.00	\$0.00	\$25,000.00
52300	Cámaras fotográficas y de video	\$25,000.00	\$0.00	\$0.00	\$25,000.00
52301	CÁMARAS FOTOGRAFICAS Y DE VIDEO	\$25,000.00	\$0.00	\$0.00	\$25,000.00
54000	VEHICULOS Y EQUIPO DE TRANSPORTE	\$4,400,000.00	\$1,650,000.00	\$650,000.00	\$5,400,000.00
54100	Vehículos y equipo terrestre	\$4,400,000.00	\$1,650,000.00	\$650,000.00	\$5,400,000.00



MUNICIPIO DE SANTA MARÍA DEL ORO
NAYARIT

Estado del Ejercicio del Presupuesto por Capítulo del Gasto Al 30/sep./2022

Usu: TESORERO


Rep: rptEstadoPresupuestoEgresos_AprMod

Fecha y hora de Impresión 31/oct./2022 02:13 p. m.

Objeto del Gasto		Aprobado	Ampliación	Reducción	Modificado
54101	VEHÍCULOS Y EQUIPO TERRESTRE	\$4,400,000.00	\$1,850,000.00	\$650,000.00	\$5,400,000.00
56000	MAQUINARIA, OTROS EQUIPOS Y HERRAMIENTAS	\$0.00	\$75,001.00	\$0.00	\$75,001.00
56500	Equipo de comunicación y telecomunicación	\$0.00	\$70,000.00	\$0.00	\$70,000.00
56502	EQUIPO DE COMUNICACIÓN	\$0.00	\$70,000.00	\$0.00	\$70,000.00
56600	Equipos de generación eléctrica, aparatos y accesorios e	\$0.00	\$5,000.00	\$0.00	\$5,000.00
56604	EQUIPOS, APARATOS Y ACCESORIOS ELÉCTRICOS	\$0.00	\$5,000.00	\$0.00	\$5,000.00
56900	Otros equipos	\$0.00	\$1.00	\$0.00	\$1.00
56905	OTRO MOBILIARIO Y EQUIPO	\$0.00	\$1.00	\$0.00	\$1.00
59000	ACTIVOS INTANGIBLES	\$30,000.00	\$0.00	\$0.00	\$30,000.00
59700	Licencias informáticas e intelectuales	\$30,000.00	\$0.00	\$0.00	\$30,000.00
59701	LICENCIAS INFORMÁTICAS E INTELECTUALES	\$30,000.00	\$0.00	\$0.00	\$30,000.00
60000	INVERSION PUBLICA	\$29,652,619.47	\$35,858,906.92	\$41,177,645.82	\$24,333,880.57
61000	OBRA PUBLICA EN BIENES DE DOMINIO PUBLICO	\$29,652,619.47	\$35,858,906.92	\$41,177,645.82	\$24,333,880.57
61100	Edificación habitacional	\$0.00	\$3,008,294.00	\$970,800.67	\$2,037,493.33
61101	EDIFICACIÓN RESIDENCIAL UNIFAMILIAR	\$0.00	\$3,008,294.00	\$970,800.67	\$2,037,493.33
61200	Edificación no habitacional	\$1.00	\$2,444,002.91	\$1,264,730.00	\$1,179,273.91
61201	EDIFICACIÓN DE NAVES Y PLANTAS INDUSTRIALES	\$0.00	\$1,264,730.00	\$1,264,730.00	\$0.00
61202	EDIFICACIÓN DE INMUEBLES COMERCIALES, INSTI	\$1.00	\$1,179,272.91	\$0.00	\$1,179,273.91
61400	División de terrenos y construcción de obras de urbaniza	\$29,652,618.47	\$21,181,524.48	\$38,942,115.15	\$11,892,027.80
61402	CONSTRUCCIÓN DE OBRAS DE URBANIZACIÓN EN I	\$0.00	\$10,783,976.57	\$10,783,976.57	\$0.00
61403	CONSTRUCCIÓN DE OBRAS INTEGRALES PARA LA	\$29,652,618.47	\$10,397,547.91	\$28,158,138.58	\$11,892,027.80
61500	Construcción de vías de comunicación	\$0.00	\$9,225,085.53	\$0.00	\$9,225,085.53
61501	INFRAESTRUCTURA DE CARRETERAS	\$0.00	\$9,225,085.53	\$0.00	\$9,225,085.53
90000	DEUDA PUBLICA	\$4,558,264.05	\$0.00	\$886,000.00	\$3,672,264.05
91000	AMORTIZACION DE LA DEUDA PUBLICA	\$766,366.20	\$0.00	\$0.00	\$766,366.20
91100	Amortización de la deuda interna con instituciones de cré	\$766,366.20	\$0.00	\$0.00	\$766,366.20
91101	AMORTIZACIÓN DE LA DEUDA INTERNA CON INSTI	\$766,366.20	\$0.00	\$0.00	\$766,366.20
92000	INTERESES DE LA DEUDA PUBLICA	\$360,000.00	\$0.00	\$0.00	\$360,000.00
92100	Intereses de la deuda interna con instituciones de crédito	\$360,000.00	\$0.00	\$0.00	\$360,000.00
92101	INTERESES DE LA DEUDA INTERNA CON INSTITUCI	\$360,000.00	\$0.00	\$0.00	\$360,000.00
99000	ADEUDOS DE EJERCICIOS FISCALES ANTERIORES (\$3,431,897.85	\$0.00	\$886,000.00	\$2,545,897.85
99100	ADEFAS	\$3,431,897.85	\$0.00	\$886,000.00	\$2,545,897.85
99101	ADEFAS	\$3,431,897.85	\$0.00	\$886,000.00	\$2,545,897.85
Total		\$135,813,372.70	\$44,116,614.00	\$46,013,645.82	\$133,916,341.80

LIC. EN PSIC. MARISA SOLANO TRUJILLO
PRESIDENTA MUNICIPAL

C.P. GRISelda ARCADIA VIZCAINO
TESORERA MUNICIPAL



GOBIERNO MUNICIPAL
**Santa María
Del Oro**
2021-2024

H. XLII AYUNTAMIENTO CONSTITUCIONAL DE
SANTA MARIA DEL ORO, NAYARIT.
2021-2024

FRACCIÓN VI

Estado Analítico de la Deuda



MUNICIPIO DE SANTA MARÍA DEL ORO NAYARIT

Estado Analítico de la Deuda y Otros Pasivos

Del 01/ene./2022 Al 30/sep./2022

Usr: TESORERO
Rep: rptEstadoAnalíticoDeudaYPasivos

Fecha y hora de Impresión: 31/oct./2022 02:14 p. m.

(Cifras en Pesos)

Denominación de las Deudas	Moneda de Contratación	Institución o País Acreedor	Saldo Inicial del Periodo	Saldo Final del Periodo
DEUDA PÚBLICA				
Corto Plazo				
Deuda Interna				
Instituciones de Crédito	Peso	México	\$63,863.85	\$191,591.55
Títulos y Valores	Peso	México	\$0.00	\$0.00
Arrendamientos Financieros	Peso	México	\$0.00	\$0.00
Deuda Externa				
Organismos Financieros Internacionales	Peso	México	\$0.00	\$0.00
Deuda Bilateral	Peso	México	\$0.00	\$0.00
Títulos y Valores	Peso	México	\$0.00	\$0.00
Arrendamientos Financieros	Peso	México	\$0.00	\$0.00
Subtotal de Deuda Pública a Corto Plazo	Peso	México	\$63,863.85	\$191,591.55
Largo Plazo				
Deuda Interna				
Instituciones de Crédito	Peso	México	\$5,492,290.24	\$3,959,557.84
Títulos y Valores	Peso	México	\$0.00	\$0.00
Arrendamientos Financieros	Peso	México	\$0.00	\$0.00
Deuda Externa				
Organismos Financieros Internacionales	Peso	México	\$0.00	\$0.00
Deuda Bilateral	Peso	México	\$0.00	\$0.00
Títulos y Valores	Peso	México	\$0.00	\$0.00
Arrendamientos Financieros	Peso	México	\$0.00	\$0.00
Subtotal de Deuda Pública a Largo Plazo	Peso	México	\$5,492,290.24	\$3,959,557.84
Total de Otros Pasivos	Peso	México	\$20,172,823.75	\$11,084,114.04
Total de Deuda Pública y Otros Pasivos	Peso	México	\$25,728,977.84	\$15,235,263.43



MUNICIPIO DE SANTA MARÍA DEL ORC NAYARIT

Estado Analítico de la Deuda y Otros Pasivos

Del 01/ene./2022 Al 30/sep./2022

(Cifras en Pesos)

Fecha y 31/oct./2022

hora de Impresión 02:14 p. m.

Usu: TESORERO
Rep: rptEstadoAnalíticoDeudaYPasivos

Denominación de las Deudas	Moneda de Contratación	Institución o País Acreedor	Saldo Inicial del Periodo	Saldo Final del Periodo
DEUDA PÚBLICA				

"Bajo protesta de decir verdad declaramos que los Estados Financieros y sus notas, son razonablemente correctos y son responsabilidad del emisor".

LIC. EN PSIC. MARISA SOLANO TRUJILLO
PRESIDENTA MUNICIPAL

C.P. GRICELDA ARCADIA VIZCAINO
TESORERA MUNICIPAL



GOBIERNO MUNICIPAL
**Santa María
Del Oro**
2021-2024

H. XLII AYUNTAMIENTO CONSTITUCIONAL DE
SANTA MARIA DEL ORO, NAYARIT.
2021-2024

FRACCIÓN VII

Créditos a Corto Plazo



GOBIERNO MUNICIPAL
**Santa María
Del Oro**
2021-2024

**H. XLII AYUNTAMIENTO CONSTITUCIONAL DE
SANTA MARIA DEL ORO, NAYARIT.
2021-2024**

Asunto: El que se indica.

Santa Maria del Oro, Nayarit a 28 de octubre de 2022.

C.P. SALVADOR CABRERA CORNEJO
AUDITOR SUPERIOR DEL ESTADO DE
NAYARIT
H. CONGRESO DEL ESTADO DE NAYARIT
Presente.


Por medio del presente manifiesto a usted que en el periodo comprendido del 01 de enero al 30 de septiembre de 2022, esta Municipalidad no contrató deuda a corto plazo.


Atentamente

LIC. EN PSIC. MARISA SOLANO TRUJILLO
PRESIDENTA MUNICIPAL

C.P. GRICELDA ARCADIA VIZCAINO
TESORERA MUNICIPAL

Página 1 de 1







GOBIERNO MUNICIPAL
**Santa María
Del Oro**
2021-2024

H. XLII AYUNTAMIENTO CONSTITUCIONAL DE
SANTA MARIA DEL ORO, NAYARIT.
2021-2024

ANEXO A

Cerrar

Guardar

[Imprimir](#)

Fecha y hora de consulta

19/10/2022 12:38:22 PM

Contrato:

00606391

Nombre del Cliente

MUNICIPIO DE SANTA MARIA DEL ORO

BBVA Net Cash - Pagos Interbancarios

Operación autorizada

Transferencia en proceso de validación y aplicación.

Datos del firmante

Usuario: ADMIN1

Poder: 100%

Datos de la operación

Tipo de operación: Pago Interbancario

Descripción: UAN SEPTIEMBRE

Importe de la operación: 42,591.85 MXP

Cuenta de retiro: 0117957955

Cuenta de depósito: 002560065300644238

Divisa de la cuenta: MXP

Divisa de la cuenta: MXP

Titular de la cuenta: MUNICIPIO DE SANTA MARIA DEL ORO

Titular de la cuenta: PATRONATO PARA ADMINISTRAR EL

Nombre banco destino: BANAMEX

Fecha de creación: 19/10/2022

Fecha de aplicación: 19/10/2022

Concepto de pago: RETENCION UAN SEPTIEMBRE 22

Referencia numérica: 191022

Instrumento de seguridad: ASD 6550865496

Hora de captura en el canal: 12:37:58

Datos de confirmación de la transferencia

Folio Interbancario: 0000182302

Clave de rastreo: 002601002210190000182302

Folio de firma: 0014125023

Folio único: 1401202210191237580014125029

Estado operación

Porcentaje Firmado: 100%

Estado: Operado

Detalle de firmas

Acción	Usuario	Porcentaje aportado	Fecha
CREO	ADMIN1	100 %	19/10/2022
FIRMO	ADMIN1	100 %	19/10/2022



PATRONATO PARA ADMINISTRAR EL IMPUESTO ESPECIAL DESTINADO A RFC: PAD960101CE7

Tipo de Comprobante: I - Ingreso
Lugar de Expedición: 63138
Régimen Fiscal: 603 - Personas Morales con Fines no Lucrativos

Forma de pago: 03 - Transferencia electrónica de fondos
Método de pago: PUE - Pago en una sola exhibición
Moneda: MXN - Peso Mexicano
Folio: PAT - 1370
Fecha: 24/10/2022 13:05:45

Datos del cliente:
Cliente: MUNICIPIO DE SANTA MARIA DEL ORO NAY
R.F.C.: MSM850101C34
Domicilio: PALACIO MUNICIPAL No. SN, CENTRO, C.P. 63830, SANTA MARIA DEL ORO, NAYARIT, MEXICO
Uso CFDI: G03 - Gastos en general

Table with 9 columns: Cantidad, Unidad, Clave Unidad SAT, Clave Producto/Servicio, Concepto/Descripción, Valor Unitario, Descuentos, Impuestos, Importe. Row 1: 1.00 SERVICIO E48 - Unidad de servicio 93151500 - Administración pública ENTERO DE LAS RETENCIONES DEL IMPUESTO DEL 15% CORRESPONDIENTE AL MES DE SEPTIEMBRE DEL EJERCICIO FISCAL 2022. 42,591.85 0.00 002 - IVA - 0.00 42,591.85

Importe con letra: CUARENTA Y DOS MIL QUINIENTOS NOVENTA Y UN PESOS 85/100 M.N.

Summary table: Subtotal 42,591.85, Impuestos trasladados 0.00, Total 42,591.85

CFDI Relacionado:
Tipo Relación: -
CFDI Relacionado:



Serie del Certificado del emisor: 00001000000511881787
Folio fiscal: E79DF39E-CF76-4858-9137-8120B9E09D6E
No. de Serie del Certificado del SAT: 00001000000505142236
Fecha y hora de certificación: Octubre 24 2022 - 14:05:48

Este documento es una representación impresa de un CFDI

Sello Digital del CFDI:
UipNxxVv4G+Z1LdLROq2g2DPZog1X9SY8WHBgrbWlH8WimK8hvC9Pq1fxtK/08OvyVuoM9/vglQp91ICGFN03F2yT5bcCYgx5NoN
omKKHO45sc9NpU+gnSzy7OCHsLgr+9aa89sHTLP2DilgRivPOTEo/LTqaS2owj5e7mXqj3TXjnF/7Z4ifKTbgeDXUAv4oUBXVyp
3gf2gJVRhmcflE5vSXXpGWtDzXzmqw5+jWj9Ruxd1PlktlLnA5viaenLc+t3SbXlo47G9piEBIyIREEKQZwV8UK1cDAWwJ107X
M+iqKonXL/1Gxe3VQmLFwDfEXJlGPGijmHBOIOEGAg==

Sello del SAT:
NaqtNhIw/ROESKI7icUfr/6EWOAcKLEIyzHQnc34eHtnWOOXjPrVSSlir3+AA8uBdJmMVBuefyG5EAqUpfaJELLI/Axak/jaUE
t4VmbQsxJ4ITfSbaWw5N8dLyHgijyPUUPg+EL/ZbflOeEjP01ZEgL3v/GFZevhvZKC7Hinx9GFxp/df0LcM8m8Xw/m2Skzh17KN6
oYxQNixBE88zwR97pzwWPg/9cQGAN0FyhQUqEafcyUFQOEHeOW2cN8rGzePerbfNbd4SlaNfw77JBIQMqJeCvgJ6WHDdYDHgsN
VRkLk1EkFvd7Yk3geKwdloylVvPQLUSSY8Kno2g==

Cadena original del complemento de certificación digital del SAT:
[|1.1|E79DF39E-CF76-4858-9137-8120B9E09D6E|2022-10-24T14:05:48|MAS0810247C0|UipNxxVv4G+Z1LdLROq2g2DPZ
og1X9SY8WHBgrbWlH8WimK8hvC9Pq1fxtK/08OvyVuoM9/vglQp91ICGFN03F2yT5bcCYgx5NoN+gnSzy7OCH
sLgr+9aa89sHTLP2DilgRivPOTEo/LTqaS2owj5e7mXqj3TXjnF/7Z4ifKTbgeDXUAv4oUBXVyp3gf2gJVRhmcflE5vSXXpGWt
DzXzmqw5+jWj9Ruxd1PlktlLnA5viaenLc+t3SbXlo47G9piEBIyIREEKQZwV8UK1cDAWwJ107Xm+iqKonXL/1Gxe3VQmLFwDfE
XJlGPGijmHBOIOEGAg==|00001000000505142236|]

Código	Nombre (Producto, Servicio, Paquete)	Cantidad	Neto	Descuentos	Neto-Desc.	Impuestos	Total
10	IMPUESTO SOBRE ADQUISICION DE BIE						
		11.00	39,898.01	0.00	39,898.01	0.00	39,898
116	IMPUESTO PREDIAL CAUSADO EN EJEF II) FORMATO DE TRASLADO DE DOMINI	38.00	40,531.39	2,710.68	37,820.71	6,079.72	43,900
		31.00	4,542.46	0.00	4,542.45	681.34	5,223
150	B) EN ZONAS POPULARES HASTA 90 M	1.00	557.47	0.00	557.47	83.62	641
151	C) MEDIO BAJO	180.00	5,203.80	2,601.90	2,601.90	780.57	3,382
152	D) MEDIO ALTO	108.00	4,013.28	0.00	4,013.28	601.99	4,615
161	M) BARDEO POR M2	58.75	485.28	0.00	485.28	72.79	558
166	B) CONSTRUCCIÓN DE LOSA DE PISO, F	202.93	838.10	0.00	838.10	125.72	963
185	B) DESIGNACIÓN DE NÚMERO OFICIAL	15.00	1,850.06	0.00	1,850.06	277.48	2,127
191	C) PERMISOS DE SUBDIVISIÓN DE LOTE	1.00	557.40	0.00	557.40	83.61	641
217	XVIII.- PERMISOS DE CONSTRUCCIÓN D	2.00	718.50	0.00	718.50	107.78	826
219	A) MÁRMOL O GRANITO, SEGÚN SU CO	1.00	222.96	0.00	222.96	33.44	256
220	B) OTROS MATERIALES	2.00	520.29	0.00	520.29	78.04	598
230	F) CONSTANCIA DE COMPATIBILIDAD U	24.00	4,872.15	1,990.80	2,881.35	731.10	3,612
233	I) COMPATIBILIDAD URBANÍSTICA CON	43.73	5,597.88	0.00	5,597.88	839.68	6,437
257	A) POR CELEBRACIÓN DE MATRIMONI	10.00	1,990.30	358.26	1,632.04	298.51	1,930
266	A) POR SOLICITUD DE DIVORCIO:	1.00	235.38	117.69	117.69	35.31	153
	B) POR ACTA DE DIVORCIO POR MUTUO	1.00	515.34	257.67	257.67	77.30	334
	E) ANOTACIÓN MARGINAL DE DIVORCIO	1.00	258.50	129.25	129.25	38.78	168
	G) FORMA PARA ASENTAR DIVORCIO:	1.00	142.05	71.03	71.02	21.31	92
272	E) POR ACTA DE DEFUNCIÓN:	80.00	6,276.80	27.46	6,249.34	941.57	7,190
289	POR COPIA DE ACTA CERTIFICADA:	553.00	34,711.81	4,447.28	30,264.53	5,207.52	35,472
292	RECTIFICACIÓN Y/O MODIFICACION DE	16.00	4,014.24	878.13	3,136.11	602.11	3,738
296	B) POR CONSTANCIA DE DEPENDENCIA	46.00	2,355.20	0.00	2,355.20	353.28	2,708
300	F) POR CERTIFICACIÓN DE RESIDENCIA	1.00	69.38	0.00	69.38	10.41	79
302	H) LOCALIZACIÓN DE TÍTULOS DE PROF	4.00	578.13	0.00	578.13	86.73	664
313	K) POR CONSTANCIA DE BUENA CONDI	8.00	541.76	0.00	541.76	81.26	623
306	L) CERTIFICACIÓN MÉDICA DE MERETR	24.00	2,596.32	0.00	2,596.32	389.51	2,985
318	II.- LOS COMERCIANTES QUE EN FORM	2.00	947.83	0.00	947.83	142.17	1,090
334	III.- PARA EL MANTENIMIENTO DE CADA	18.00	2,276.04	0.00	2,276.04	341.40	2,617
340	I.- INSCRIPCIÓN DE PROVEEDORES DE	11.00	6,103.57	0.00	6,103.57	915.53	7,019
361	II.- INSCRIPCIÓN DE CONTRATISTAS DE	1.00	554.87	0.00	554.87	83.23	638
389	DONACIONES, HERENCIAS Y LEGADOS	1.00	702.82	0.00	702.82	0.00	702
390	REINTEGROS Y ALCANCES	4.00	11,267.29	0.00	11,267.29	0.00	11,267
392	MULTAS	2.00	20,876.10	2,593.05	18,283.05	0.00	18,283
393	FONDO GENERAL DE PARTICIPACIONE	2.00	3,720,431.84	0.00	3,720,431.84	0.00	3,720,431
395	FONDO DE FOMENTO MUNICIPAL	1.00	1,055,735.18	0.00	1,055,735.18	0.00	1,055,735
398	IMPUESTO ESPECIAL SOBRE PRODUCC	1.00	137,628.89	0.00	137,628.89	0.00	137,628
399	IMPUESTO SOBRE AUTOMOVILES NUEV	1.00	49,748.24	0.00	49,748.24	0.00	49,748
400	FONDO DE FISCALIZACION	1.00	75,294.59	0.00	75,294.59	0.00	75,294
401	FONDO DE COMPENSACION	1.00	207,392.26	0.00	207,392.26	0.00	207,392
	IMPUESTO ESPECIAL SOBRE PRODUCC	1.00	94,721.86	0.00	94,721.86	0.00	94,721
	FONDO DE COMPENSACION (ISAN)	1.00	7,587.19	0.00	7,587.19	0.00	7,587
404	FONDO DE IMPUESTO SOBRE LA RENT	2.00	909,205.06	0.00	909,205.06	0.00	909,205
408	FONDO DE APORTACIONES PARA LA IN	1.00	2,193,387.81	0.00	2,193,387.81	0.00	2,193,387
409	FONDO DE APORTACIONES PARA EL FC	1.00	1,551,983.90	0.00	1,551,983.90	0.00	1,551,983
420	SERVICIOS DE VIGILANCIA, INSPECCIO	2.00	1,144.47	0.00	1,144.47	0.00	1,144
421	a) DERECHOS DEL FORMATO ÚNICOP F	56.00	6,154.96	368.21	5,786.75	923.37	6,710
422	a) DERECHOS DEL FORMATO ÚNICO PA	4.00	439.64	164.87	274.77	65.95	340
423	BASES DE LICITACION	7.00	3,756.34	0.00	3,756.34	563.43	4,319
425	DICTAMEN DE PROTECCION CIVIL	24.00	11,486.97	4,876.05	6,610.92	1,722.91	8,333
429	CERTIFICACION MEDICA DE CONTROL	24.00	4,293.64	1,791.77	2,501.87	644.02	3,145
431	TARJETAS DE IDENTIFICACION DE GIRC	37.00	50,683.63	22,215.07	28,468.56	7,602.45	36,071
433	LICENCIA DE FUNCIONAMIENTO	6.00	11,741.17	4,620.60	7,120.57	1,761.18	8,881
134	a) PERMISO PARA INHUMACIÓN DE CAC	2.00	541.36	0.00	541.36	81.20	622
440	iento topográfico de prediorústico: Por las p	1.00	3,781.03	1,890.52	1,890.51	567.15	2,457
443	y verificación de medidas físicas, colindanci	1.00	907.34	0.00	907.34	136.10	1,043
51	de avalúo catastral con medidas, colindanci	5.00	4,913.55	0.00	4,913.55	737.05	5,650
63	Aviso de Adquisición de Bienes Inmuebles						
		11.00	4,176.48	0.00	4,176.48	626.45	4,802
	HORAS EXTRAS AMPLIACION DE HORAS	1.00	1,020.00	0.00	1,020.00	153.00	1,173
	IMPUESTO PREDIAL RUSTICO	10.00	4,849.51	115.62	4,733.89	727.42	5,461
	IMPUESTO PREDIAL URBANO Y SUBURB	48.00	23,968.77	837.18	23,131.59	3,595.43	26,727
	D) UBICACIÓN Y VERIFICACIÓN DE MED	1.00	607.01	303.51	303.50	91.05	394
	L) RECTIFICACIÓN DE ESCRITURA.						
		1.00	578.11	0.00	578.11	86.72	664
	P) CERTIFICACIÓN DE AVALÚO CON INS	16.00	15,361.35	0.00	15,361.35	2,304.16	17,665
	Total General	1,774.41	10,360,944.30	53,366.60	10,307,577.70	42,591.85	10,350,169



GOBIERNO MUNICIPAL
**Santa María
Del Oro**
2021-2024

05 de Octubre 2022
TM-10-001/2022
EXPEDIENTE: 2022
ASUNTO: El que se indica

ARQ. CARLOS FRANCISCO GARCÍA JIMÉNEZ
PRESIDENTE DE PATRONATO UAN

PRESENTE:

En medio del cumplimiento al artículo 5 fracción III de la ley del patronato para administrar el impuesto especial destino a la Universidad Autónoma de Nayarit, remito a usted la información que contiene el registro de las operaciones realizadas y el monto al que ascendieron los enteros de los meses.

Anexo al presente, documentación que contiene la información arriba señalada, como a continuación se detalla:

1. Transferencia de pago
2. Auxiliar de retenciones del mes de **SEPTIEMBRE**

Sin más por el momento me despido de usted(es) agradeciendo de antemano su atención y apoyo.

ATENTAMENTE

CP. GRICELDA ARCADIA VIZCAÍNO

TESORERA MUNICIPAL DE SANTA MARÍA DEL ORO



CCP. ARCHIVO

Palacio Municipal S/N, Colonia Centro. C.P. 63830
Teléfonos (327) 244-0190 / 244-0285

**UN GOBIERNO
CERCANO
A SU GENTE**



Fecha de consulta

05/10/2022 2:36:05 PM

No. Contrato

00606391

Nombre del Cliente

MUNICIPIO DE SANTA MARIA
DEL ORO

BBVA Net Cash - Reporte Simplificado de Movimientos

Detalle de la Consulta

Cuenta: 0142747871

Alias: UAN

Divisa: MXP

Periodo de Consulta: Actual

Fecha Consulta: 05/10/2022

Detalle de Movimientos

Fecha	Concepto / Referencia	Cargo	Abono	Saldo
03	I.S.R. RETENIDO	-0.16		19,613.65
03	INTERESES GANADOS		0.16	19,613.81

BBVA México, S.A., Institución de Banca Múltiple, Grupo Financiero BBVA México

www.bbvanetcash.mx



Fecha y hora de consulta

12/09/2022 12:28:39 PM

Contrato

00606391

Nombre del Cliente

MUNICIPIO DE SANTA MARIA DEL ORO

BBVA Net Cash - Pagos Interbancarios

Operación autorizada

Transferencia en proceso de validación y aplicación.

Datos del firmante

Usuario: ADMIN1

Poder: 100%

Datos de la operación

Tipo de operación: Pago Interbancario

Descripción: RETENCION UAN AGOSTO

Importe de la operación: 222,857.69 MXP

Cuenta de retiro: 0117957955

Cuenta de depósito: 002560065300644238

Divisa de la cuenta: MXP

Divisa de la cuenta: MXP

Titular de la cuenta: MUNICIPIO DE SANTA MARIA DEL ORO

Titular de la cuenta: PATRONATO PARA ADMINISTRAR EL

Nombre banco destino: BANAMEX

Fecha de creación: 12/09/2022

Fecha de aplicación: 12/09/2022

Concepto de pago: RETENCION UAN AGOSTO 2022

Referencia numérica: 120922

Instrumento de seguridad: ASD 8550865496.

Hora de captura en el canal: 12:28:24

Datos de confirmación de la transferencia

Folio interbancario: 0000190093

Clave de rastreo: 002601002209120000190093

Folio de firma: 0006440036

Folio único: 1401202209121228240006440042

Estado operación

Porcentaje Firmado: 100%

Estado: Operado

Detalle de firmas

Acción	Usuario	Porcentaje aportado	Fecha
CREO	ADMIN1	100 %	12/09/2022
FIRMO	ADMIN1	100 %	12/09/2022



PATRONATO PARA ADMINISTRAR EL IMPUESTO ESPECIAL DESTINADO A RFC: PAD960101CE7

Tipo de Comprobante: I - Ingreso
Lugar de Expedición: 63138
Régimen Fiscal: 603 - Personas Morales con Fines no Lucrativos

Forma de pago: 03 - Transferencia electrónica de fondos
Método de pago: PUE - Pago en una sola exhibición
Moneda: MXN - Peso Mexicano

Folio: PAT - 1349
Fecha: 26/9/2022 15:46:05

Datos del cliente

Cliente: MUNICIPIO DE SANTA MARIA DEL ORO NAY
R.F.C.: MSM850101C34
Domicilio: PALACIO MUNICIPAL No. SN, CENTRO, C.P. 63830, SANTA MARIA DEL ORO, NAYARIT, MEXICO
Uso CFDI: G03 - Gastos en general

Table with columns: Cantidad, Unidad, Clave Unidad SAT, Clave Producto/Servicio, Concepto/Descripción, Valor Unitario, Descuentos, Impuestos, Importe. Row 1: 1.00 SERVICIO E48 - Unidad de servicio 93151500 - Administración pública ENTERO DE LAS RETENCIONES DEL IMPUESTO DEL 15% CORRESPONDIENTE AL MES DE AGOSTO DEL EJERCICIO FISCAL 2022. 222,857.69 0.00 002 - IVA - 0.00 222,857.69

Importe con letra: DOSCIENTOS VEINTIDOS MIL OCHOCIENTOS CINCUENTA Y SIETE PESOS 69/100 M.N.

Summary table: Subtotal 222,857.69, Impuestos Traslados 0.00, Total 222,857.69

CFDI Relacionado:
Tipo Relación: -
CFDI Relacionado:



Serie del Certificado del emisor: 00001000000511881787
Folio fiscal: 68D0AF16-C2D7-45D2-99D6-A07AE530CFED
No. de Serie del Certificado del SAT: 00001000000505142236
Fecha y hora de certificación: Septiembre 26 2022 - 16:46:08

Este documento es una representación impresa de un CFDI

Sello Digital del CFDI

GzJNrH9HR0yIEaQQiFL4I31dPJ3oSttnk0pRmREKZAxVgUe0J6K9PJA8EVroPLQ8wbKvg1k5I6S18LsgUKzlvclIATHGPck6sn
nxC/3uRWkfnfYPPw7rPY+ZzEE09AOR9KNpKkA5/wHlmiI4hyCgUoe5kbn/8TnNNWCUYFVwSXGUFih9cVSnLGC07T1T1tdkkOFma
C0KsdOBL50Bqn+MT7mgJ9xIXad2FjWuZumev+/naONDxxFGL/87Wdy6iBLuEVyr6sZpYI3vEYnyfqaDOFwgg4naNjyl7nyybf/X
gh37cgBICvclqxupktOlsgFQUhHiekeyBYEaFGV/6w==

Sello del SAT

QoVligXLvjcv59CBikYHb5XE1GoOXI5c8pMBKBtv/M8wqCwhKAUy7ASFE8hQvJF794of0BzrkiYosCFqwHh3NxcIgdchMF5KXETm
vp5cBCFuI4fDQiiW2mKRPnk/2kPvZ8avmvOnadunsm58eDSzTceMpWKcsW5iIv1VKxSPPX1pTxDjryrt9IbZlrofTJuKGHtfxE8
I32viX/c+aQYulJfyWVO33Jblb4AL7qnUB+4TqjckhI/2Qbj3zA1GKBZd6L3x1A14hnJNRz0fi6oeRP5fm0GurnaM3nxjOX4HLc
eVdZadTxBofdV1SigNnPaXWkarTtnfHEhGlcuCbTg==

Cadena original del complemento de certificación digital del SAT

||1.1||68D0AF16-C2D7-45D2-99D6-A07AE530CFED|2022-09-26T16:46:08|MAS0810247CO|GzJNrH9HR0yIEaQQiFL4I31d
PJ3oSttnk0pRmREKZAxVgUe0J6K9PJA8EVroPLQ8wbKvg1k5I6S18LsgUKzlvclIATHGPck6snxC/3uRWkfnfYPPw7rPY+ZzE
E09AOR9KNpKkA5/wHlmiI4hyCgUoe5kbn/8TnNNWCUYFVwSXGUFih9cVSnLGC07T1T1tdkkOFmaC0KsdOBL50Bqn+MT7mgJ9xIX
ad2FjWuZumev+/naONDxxFGL/87Wdy6iBLuEVyr6sZpYI3vEYnyfqaDOFwgg4naNjyl7nyybf/Xgh37cgBICvclqxupktOlsgFQ
UhHiekeyBYEaFGV/6w==|00001000000505142236||

Código	Nombre (Producto, Servicio, Paquete)	Cantidad	Neto	Descuentos	Neto-Desc.	Impuestos	Total
10	IMPUESTO SOBRE ADQUISICIÓN DE BIE	14.00	108,258.31	0.00	108,258.31	0.00	108,258
11	IMPUESTO PREDIAL CAUSADO EN EJEF	34.00	57,554.49	0.00	57,554.49	8,633.19	66,187
116	II). FORMATO DE TRASLADO DE DOMINII	293.00	24,859.59	0.00	24,859.59	3,728.79	28,588
117	JJ) PARA LA REACTIVIDAD DE VIGENCIA	1.00	165.19	0.00	165.19	24.78	189
133	A) VACUNO	72.00	6,719.76	0.00	6,719.76	1,007.96	7,727
150	B) EN ZONAS POPULARES HASTA 90 M	16.00	132.16	0.00	132.16	19.82	151
141	C) MEDIO BAJO	293.80	8,493.76	1,341.42	7,152.34	1,274.07	8,426
155	G) COMERCIAL	172.10	8,529.28	0.00	8,529.28	1,279.39	9,808
176	B) CONSTRUCCIÓN DE LOSA DE PISO, F	400.00	1,652.00	0.00	1,652.00	247.80	1,899
179	IV.- PERMISO PARA DEMOLICIÓN, POR I	134.00	1,327.94	0.00	1,327.94	199.19	1,527
185	B) DESIGNACIÓN DE NÚMERO OFICIAL :	13.00	1,651.75	0.00	1,651.75	247.74	1,899
191	C) PERMISOS DE SUBDIVISIÓN DE LOTE	9.00	3,907.13	0.00	3,907.13	586.07	4,493
211	C) ASFALTO	3.00	272.82	0.00	272.82	40.92	313
217	XVIII.- PERMISOS DE CONSTRUCCIÓN C	2.00	718.50	0.00	718.50	107.78	826
230	F) CONSTANCIA DE COMPATIBILIDAD U	13.00	2,683.68	230.63	2,453.05	402.54	2,855
233	I) COMPATIBILIDAD URBANÍSTICA CON	158.15	20,244.78	0.00	20,244.78	3,036.72	23,281
233	A) POR CELEBRACIÓN DE MATRIMONI	6.00	1,194.18	0.00	1,194.18	179.10	1,373
261	A) POR SOLICITUD DE DIVORCIO:	4.00	941.52	235.38	706.14	141.24	847
270	E) ANOTACIÓN MARGINAL DE DIVORCIC	4.00	1,034.00	258.50	775.50	155.12	930
271	F) POR INSCRIPCIÓN DE DIVORCIO EN I	4.00	5,744.76	1,436.20	4,308.56	861.72	5,170
272	G) FORMA PARA ASENTAR DIVORCIO:	4.00	568.20	142.06	426.14	85.24	511
276	C) ANOTACIÓN MARGINAL A LOS LIBRO	3.00	205.65	0.00	205.65	30.84	236
289	E) POR ACTA DE DEFUNCIÓN:	103.00	8,081.38	0.00	8,081.38	1,212.30	9,293
292	POR COPIA DE ACTA CERTIFICADA:	749.00	47,014.73	470.78	46,543.95	7,053.71	53,597
293	RECTIFICACIÓN Y/O MODIFICACION DE	18.00	4,516.02	0.00	4,516.02	677.37	5,193
296	B) POR CONSTANCIA DE DEPENDENCIA:	53.00	2,713.60	0.00	2,713.60	407.04	3,120
300	F) POR CERTIFICACIÓN DE RESIDENCIA	2.00	138.76	0.00	138.76	20.82	159
302	H) LOCALIZACIÓN DE TÍTULOS DE PROF	5.00	660.72	0.00	660.72	99.12	759
305	K) POR CONSTANCIA DE BUENA CONDI	13.00	880.36	0.00	880.36	132.05	1,012
306	L) CERTIFICACIÓN MÉDICA DE MERETR	13.00	1,406.34	0.00	1,406.34	210.99	1,617
318	II.- LOS COMERCIANTES QUE EN FORM	3.00	1,791.31	0.00	1,791.31	266.70	2,058
32	LICENCIAS, PERMISOS AUTORIZACIONE	1.00	1,260.00	0.00	1,260.00	189.00	1,449
332	A) ADULTOS	2.00	4,325.88	0.00	4,325.88	648.88	4,974
334	III.- PARA EL MANTENIMIENTO DE CADA	26.00	3,197.82	0.00	3,197.82	479.66	3,677
360	I.- INSCRIPCIÓN DE PROVEEDORES DE	8.00	4,405.83	0.00	4,405.83	680.87	5,086
371	II.- INSCRIPCIÓN DE CONTRATISTAS DE	4.00	2,219.48	0.00	2,219.48	332.92	2,552
389	DONACIONES, HERENCIAS Y LEGADOS	3.00	1,928.06	0.00	1,928.06	0.00	1,928
390	REINTEGROS Y ALCANCES	2.00	6,933.00	0.00	6,933.00	0.00	6,933
391	RECARGOS	6.00	8,432.62	0.00	8,432.62	0.00	8,432
392	MULTAS	1.00	31,651.59	0.00	31,651.59	0.00	31,651
396	FONDO GENERAL DE PARTICIPACIONE:	2.00	3,673,152.98	0.00	3,673,152.98	0.00	3,673,152
399	FONDO DE FOMENTO MUNICIPAL	1.00	1,136,071.00	0.00	1,136,071.00	0.00	1,136,071
400	IMPUESTO ESPECIAL SOBRE PRODUCTO	1.00	136,007.02	0.00	136,007.02	0.00	136,007
401	IMPUESTO SOBRE AUTOMOVILES NUEV	1.00	35,901.63	0.00	35,901.63	0.00	35,901
402	FONDO DE FISCALIZACION	2.00	92,188.02	0.00	92,188.02	0.00	92,188
403	FONDO DE COMPENSACION	1.00	205,907.52	0.00	205,907.52	0.00	205,907
404	IMPUESTO ESPECIAL SOBRE PRODUCTO	1.00	98,218.09	0.00	98,218.09	0.00	98,218
406	FONDO DE COMPENSACION (ISAN)	1.00	7,587.19	0.00	7,587.19	0.00	7,587
408	FONDO DE IMPUESTO SOBRE LA RENT,	2.00	191,694.04	0.00	191,694.04	0.00	191,694
409	IMPUESTO SOBRE TENENCIA Y USO DE	1.00	4,973.06	0.00	4,973.06	0.00	4,973
411	FONDO DE APORTACIONES PARA LA IN	1.00	2,193,387.81	0.00	2,193,387.81	0.00	2,193,387
412	FONDO DE APORTACIONES PARA EL FC	1.00	1,551,983.90	0.00	1,551,983.90	0.00	1,551,983
421	a) DERECHOS DEL FORMATO ÚNICOP F	64.00	7,034.24	0.00	7,034.24	1,055.29	8,089
422	a) DERECHOS DEL FORMATO ÚNICO PA	6.00	659.46	109.92	549.54	98.93	648
425	DICTAMEN DE PROTECCION CIVIL	13.00	6,050.25	302.52	5,747.73	907.52	6,655
429	CERTIFICACION MEDICA DE CONTROL	13.00	2,477.10	123.86	2,353.24	371.55	2,724
431	TARJETAS DE IDENTIFICACION DE GIRC	15.00	21,627.93	1,805.51	19,822.42	3,244.15	23,066
433	LICENCIA DE FUNCIONAMIENTO	1.00	1,996.80	998.40	998.40	299.52	1,297
434	a) PERMISO PARA INHUMACION DE CAD	4.00	1,082.72	0.00	1,082.72	162.40	1,245
445	y verificación de medidas físicas, colindanci	1.00	907.34	0.00	907.34	136.10	1,043
451	de avalúo catastral con medidas, colindanci	47.00	46,187.80	0.00	46,187.80	6,928.27	53,116
453	Aviso de Adquisición de Bienes Inmuebles	60.00	22,780.80	0.00	22,780.80	3,417.00	26,197
5	IMPUESTO PREDIAL RUSTICO	19.00	1,089,094.57	0.00	1,089,094.57	163,364.21	1,252,458
7	IMPUESTO PREDIAL URBANO Y SUBURB	64.00	42,845.85	0.00	42,845.85	6,427.04	49,272
70	E) ELABORACIÓN DE CROQUIS CATAST	3.00	1,548.51	0.00	1,548.51	232.29	1,780
84	C) EXPEDICIÓN DE CLAVE CATASTRAL	4.00	429.48	0.00	429.48	64.44	493
85	D) EXPEDICIÓN DE CONSTANCIAS DE IN	2.00	520.30	0.00	520.30	78.04	598
93	L) RECTIFICACIÓN DE ESCRITURA	1.00	578.11	0.00	578.11	86.72	664

Código	Nombre (Producto, Servicio, Paquete)	Cantidad	Neto	Descuentos	Neto-Desc.	Impuestos	Total
97	P) CERTIFICACIÓN DE AVALÚO CON INS	14.00	8,093.64	0.00	8,093.64	1,214.05	9,307
	Total General	3,012.05	10'969,982.22	7,455.18	10'962,527.04	222,857.69	11'185,384



GOBIERNO MUNICIPAL
**Santa María
Del Oro**
2021-2024

26 de Septiembre 2022
TM-09-004/2022
EXPEDIENTE: 2022
ASUNTO: El que se indica

ARQ. CARLOS FRANCISCO GARCÍA JIMÉNEZ
PRESIDENTE DE PATRONATO UAN

PRESENTE:

En medio del cumplimiento al artículo 5 fracción III de la ley del patronato para administrar el impuesto especial destino a la Universidad Autónoma de Nayarit, remito a usted la información que contiene el registro de las operaciones realizadas y el monto al que ascendieron los enteros de los meses.

Anexo al presente, documentación que contiene la información arriba señalada, como a continuación se detalla:

1. Transferencia de pago
2. Auxiliar de retenciones del mes de **AGOSTO**

Sin más por el momento me despido de usted(es) agradeciendo de antemano su atención y apoyo.



H. XLII AYUNTAMIENTO
CONSTITUCIONAL
SANTA MARÍA DEL ORO
NAYARIT
2021-2024

ATENTAMENTE

Gricelda Arcadia V.

CP. GRICELDA ARCADIA VIZCAÍNO

TESORERA TESORERA MUNICIPAL DE SANTA MARÍA DEL ORO

CCP. ARCHIVO

Palacio Municipal S/N, Colonia Centro. C.P. 63830
Teléfonos (327) 244-0190 / 244-0285

**UN GOBIERNO
CERCANO
A SU GENTE**

Cerrar

Guardar

[Imprimir](#)

Fecha y hora de consulta

09/09/2022 2:30:30 PM

Contrato

00606391

Nombre del Cliente

MUNICIPIO DE SANTA MARIA DEL ORO

BBVA Net Cash - Pagos Interbancarios

Operación autorizada

Transferencia en proceso de validación y aplicación.

Datos del firmante

Usuario: ADMIN1

Poder: 100%

Datos de la operación

Tipo de operación: Pago Interbancario

Descripción: UAN MES JULIO

Importe de la operación: 50,854.13 MXP

Cuenta de retiro: 0117957955

Cuenta de depósito: 002560065300644238

Divisa de la cuenta: MXP

Divisa de la cuenta: MXP

Titular de la cuenta: MUNICIPIO DE SANTA M ARIA DEL ORO

Titular de la cuenta: PATRONATO PARA ADMINISTRAR EL

Nombre banco destino: BANAMEX

Fecha de creación: 09/09/2022

Fecha de aplicación: 09/09/2022

Concepto de pago: RETENCION UNA JULIO

Referencia numérica: 090922

Instrumento de seguridad: ASD 6580865496

Hora de captura en el canal: 14:30:14

Datos de confirmación de la transferencia

Folio interbancario: 0000017771

Clave de rastreo: 002601002209090000017771

Folio de firma: 0026167021

Folio único: 1401202209091430140026167027

Estado operación

Porcentaje Firmado: 100%

Estado: Operado

Detalle de firmas

Acción	Usuario	Porcentaje aportado	Fecha
CREO	ADMIN1	100 %	09/09/2022
FIRMO	ADMIN1	100 %	09/09/2022



PATRONATO PARA ADMINISTRAR EL IMPUESTO ESPECIAL DESTINADO A RFC: PAD960101CE7

Tipo de Comprobante: I - Ingreso
Lugar de Expedición: 63138
Régimen Fiscal: 603 - Personas Morales con Fines no Lucrativos

Forma de pago: 03 - Transferencia electrónica de fondos
Método de pago: PUE - Pago en una sola exhibición
Moneda: MXN - Peso Mexicano

Folio: PAT - 1348
Fecha: 26/9/2022 15:43:00

Datos del cliente

Ciudad: MUNICIPIO DE SANTA MARIA DEL ORO NAY
R.F.C.: MSM850101C34
Uso CFDI: G03 - Gastos en general
Domicilio: PALACIO MUNICIPAL No. SN, CENTRO, C.P. 63830, SANTA MARIA DEL ORO, NAYARIT, MEXICO

Table with 9 columns: Cantidad, Unidad, Clave Unidad SAT, Clave Producto/Servicio, Concepto/Descripción, Valor Unitario, Descuentos, Impuestos, Importe. Row 1: 1.00 SERVICIO E48 - Unidad de servicio 93151500 - Administración pública ENTERO DE LAS RETENCIONES DEL IMPUESTO DEL 15% CORRESPONDIENTE AL MES DE JULIO DEL EJERCICIO FISCAL 2022. 50,854.13 0.00 002 - IVA - 0.00 50,854.13

Importe con letra: CINCUENTA MIL OCHOCIENTOS CINCUENTA Y CUATRO PESOS 13/100 M.N.

Summary table with 2 columns: Description, Amount. Subtotal: 50,854.13; Impuestos trasladados: 0.00; Total: 50,854.13

CFDI Relacionado:
Tipo Relación: -
CFDI Relacionado:



Serie del Certificado del emisor: 00001000000511881787
Folio fiscal: FF870096-364E-4E5B-AF47-F70AC4C530B8
No. de Serie del Certificado del SAT: 00001000000505142236
Fecha y hora de certificación: Septiembre 26 2022 - 16:43:04

Este documento es una representación impresa de un CFDI

Sello Digital del CFDI

MzDrzrzrBRprJ3VRbBHueAxlCBWvsDLi7Im96leKfJxJnB9MnKyQhfh3JmNESW3VPDxww1o1HGq2HqmBqymmVV/k8L/ssjbxz1/FJCIXyF8xFiVr5IECDLJIGMGkHGISv0R/dUCmzKqztNOCpHc7sMYzLOHmMwYwTWZkUroVI5OVOhs4fXSIkzz0HG5/Tfd3I2P6ZQ1BveqS0FpQ7BqPgWJ9YZAHi2rTaYXlybpi0EwVHxUB9Ls/mu1u5mhOcX3LuKfDCoakF4YmnpWJGMLTnpiX2vpMtk/n9VcxEj0HPeEi75cRsVuiW3oK/sTYrnc32G4FGSOIFEZB78/e+XkCjg==

Sello del SAT

h8tiNliqYWOhkYRmbiZLszFJKDimBB1E1epaavj9zgmzc+Ch8f8wS2PoyQZrrqEpP+M4YI37IqnTXluw0iHPmKRpv3bwoofugdD4VWcX1yarYGNxWpCwoRGI64TqrQsijPuXbkfPjC2+rKfbzgo/Rf4AV3H+MhsKqTgPNeOxSkk8p5aLA0221nGLwtuBMxtF4vm8l/1eBYD0j0qjDNy3fkKkGouLx+ZZDws2yWxVfgHBRwDrmmwmdSHJBiCYSppM/Tnv3iya9CE1JIS+r2Y1LnjuosxeEfdJxAT7d7S9kPoiOF89ewy53Gd0OKPwnLFyAAXOacP2jeNPhpviAEfg==

Cadena original del complemento de certificación digital del SAT

||1.1|FF870096-364E-4E5B-AF47-F70AC4C530B8|2022-09-26T16:43:04|MAS0810247C0|MzDrzrzrBRprJ3VRbBHueAxlCBWvsDLi7Im96leKfJxJnB9MnKyQhfh3JmNESW3VPDxww1o1HGq2HqmBqymmVV/k8L/ssjbxz1/FJCIXyF8xFiVr5IECDLJIGMGkHGISv0R/dUCmzKqztNOCpHc7sMYzLOHmMwYwTWZkUroVI5OVOhs4fXSIkzz0HG5/Tfd3I2P6ZQ1BveqS0FpQ7BqPgWJ9YZAHi2rTaYXlybpi0EwVHxUB9Ls/mu1u5mhOcX3LuKfDCoakF4YmnpWJGMLTnpiX2vpMtk/n9VcxEj0HPeEi75cRsVuiW3oK/sTYrnc32G4FGSOIFEZB78/e+XkCjg==|00001000000505142236|

Código	Nombre (Producto, Servicio, Paquete)	Cantidad	Neto	Descuentos	Neto-Desc.	Impuestos	Total
10	IMPUESTO SOBRE ADQUISICION DE BIE						
11	IMPUESTO PREDIAL CAUSADO EN EJEF	17.00	105,363.16	0.00	105,363.16	0.00	105,363
116	II) FORMATO DE TRASLADO DE DOMINI	18.00	16,146.72	0.00	16,146.72	2,422.00	18,568
117	JJ) PARA LA REACTIVIDAD DE VIGENCIA	146.00	15,361.74	0.00	15,361.74	2,304.22	17,665
133	A) VACUNO	1.00	495.58	0.00	495.58	74.34	569
150	B) EN ZONAS POPULARES HASTA 90 M	63.00	5,879.79	0.00	5,879.79	881.97	6,761
152	D) MEDIO ALTO	66.00	545.16	0.00	545.16	81.77	626
161	M) BARDEO POR M2	87.37	20,150.01	0.00	20,150.01	3,022.51	23,172
163	N) APERTURA DE BAÑOS PUERTAS Y VE	1.00	1,017.55	0.00	1,017.55	152.63	1,170
176	B) CONSTRUCCIÓN DE LOSA DE PISO, F	5.00	123.90	0.00	123.90	18.59	142
185	B) DESIGNACIÓN DE NÚMERO OFICIAL I	1.00	76,731.52	23,019.46	53,712.06	11,509.73	65,221
191	C) PERMISOS DE SUBDIVISIÓN DE LOTE	4.00	619.42	0.00	619.42	92.91	712
211	C) ASFALTO	10.00	8,940.16	0.00	8,940.16	1,341.02	10,281
217	XVIII.- PERMISOS DE CONSTRUCCIÓN C	43.60	3,964.98	1,982.49	1,982.49	594.57	2,577
219	A) MÁRMOL O GRANITO, SEGÚN SU COI	4.00	1,939.95	0.00	1,939.95	291.00	2,230
221	C) CRIPTA MONUMENTAL	1.00	445.92	0.00	445.92	66.89	512
228	D) MANIFESTACIÓN DE CONSTRUCCIÓN	1.00	247.77	0.00	247.77	37.17	284
23	F) CONSTANCIA DE COMPATIBILIDAD U	1.00	247.76	0.00	247.76	37.16	284
24	A) HABITACIONAL DE OBJETIVO SOCI	9.00	1,789.11	483.22	1,305.89	268.36	1,574
24	A) POR CELEBRACIÓN DE MATRIMONI	1.00	495.53	0.00	495.53	74.33	569
257	A) POR SOLICITUD DE DIVORCIO:	7.00	1,393.21	0.00	1,393.21	208.95	1,602
266	E) ANOTACIÓN MARGINAL DE DIVORCIO	4.00	941.52	0.00	941.52	141.24	1,082
270	F) POR INSCRIPCIÓN DE DIVORCIO EN I	5.00	1,292.50	0.00	1,292.50	193.90	1,486
271	G) FORMA PARA ASENTAR DIVORCIO:	3.00	4,308.57	0.00	4,308.57	646.29	4,954
272	E) POR ACTA DE DEFUNCIÓN:	4.00	568.20	0.00	568.20	85.24	653
289	POR COPIA DE ACTA CERTIFICADA:	63.00	4,942.98	0.00	4,942.98	741.51	5,684
292	RECTIFICACIÓN Y/O MODIFICACION DE	408.00	25,610.16	313.85	25,296.31	3,842.29	29,138
293	B) POR CONSTANCIA DE DEPENDENCIA	13.00	3,261.57	150.53	3,111.04	489.20	3,600
296	F) POR CERTIFICACIÓN DE RESIDENCIA	59.00	3,020.80	0.00	3,020.80	453.12	3,473
300	H) LOCALIZACIÓN DE TÍTULOS DE PROF	2.00	138.76	0.00	138.76	20.82	159
302	K) POR CONSTANCIA DE BUENA CONDI	4.00	495.54	0.00	495.54	74.34	569
305	L) CERTIFICACIÓN MÉDICA DE MERETR	11.00	744.92	0.00	744.92	111.74	856
306	II.- LOS COMERCIANTES QUE EN FORM.	27.00	2,920.86	0.00	2,920.86	438.21	3,359
318	A) ADULTOS	3.00	2,621.75	0.00	2,621.75	393.26	3,015
332	III.- PARA EL MANTENIMIENTO DE CADA	2.00	4,325.88	0.00	4,325.88	648.88	4,974
334	I.- INSCRIPCIÓN DE PROVEEDORES DE	21.00	2,629.27	0.00	2,629.27	394.38	3,023
360	DONACIONES, HERENCIAS Y LEGADOS	4.00	2,219.48	0.00	2,219.48	332.92	2,552
389	REINTEGROS Y ALCANCES	3.00	1,928.06	0.00	1,928.06	0.00	1,928
390	RECARGOS	3.00	20,004.60	0.00	20,004.60	0.00	20,004
391	MULTAS	6.00	1,274.20	0.00	1,274.20	0.00	1,274
392	FONDO GENERAL DE PARTICIPACIONE	1.00	42,990.34	0.00	42,990.34	0.00	42,990
396	FONDO DE FOMENTO MUNICIPAL	3.00	4,264,401.03	0.00	4,264,401.03	0.00	4,264,401
400	IMPUESTO ESPECIAL SOBRE PRODUCC	2.00	1,123,927.66	0.00	1,123,927.66	0.00	1,123,927
401	IMPUESTO SOBRE AUTOMOVILES NUEV	2.00	160,663.23	0.00	160,663.23	0.00	160,663
402	FONDO DE FISCALIZACION	2.00	72,842.56	0.00	72,842.56	0.00	72,842
403	FONDO DE COMPENSACION	1.00	75,277.78	0.00	75,277.78	0.00	75,277
404	IMPUESTO ESPECIAL SOBRE PRODUCC	2.00	275,547.47	0.00	275,547.47	0.00	275,547
406	FONDO DE COMPENSACION (ISAN)	2.00	146,414.89	0.00	146,414.89	0.00	146,414
408	FONDO DE IMPUESTO SOBRE LA RENT	1.00	7,587.19	0.00	7,587.19	0.00	7,587
409	IMPUESTO SOBRE TENENCIA Y USO DE	3.00	439,557.11	0.00	439,557.11	0.00	439,557
421	FONDO DE APORTACIONES PARA LA IN	2.00	2,107.90	0.00	2,107.90	0.00	2,107
422	FONDO DE APORTACIONES PARA EL FC	1.00	2,193,387.81	0.00	2,193,387.81	0.00	2,193,387
423	a) DERECHOS DEL FORMATO ÚNICOP F	1.00	1,551,983.90	0.00	1,551,983.90	0.00	1,551,983
425	a) DERECHOS DEL FORMATO ÚNICO PA	42.00	4,616.22	0.00	4,616.22	692.53	5,308
429	BASES DE LICITACION	6.00	659.46	0.00	659.46	98.94	758
431	DICTAMEN DE PROTECCION CIVIL	4.00	2,146.48	0.00	2,146.48	321.96	2,468
433	CERTIFICACION MEDICA DE CONTROL I	9.00	8,904.84	2,121.32	6,782.72	1,335.59	8,118
434	TARJETAS DE IDENTIFICACION DE GIRC	9.00	1,651.40	313.77	1,337.63	247.70	1,585
440	LICENCIA DE FUNCIONAMIENTO	11.00	15,459.04	3,348.98	12,110.06	2,318.85	14,428
441	a) PERMISO PARA INHUMACION DE CA	2.00	3,993.60	1,797.12	2,196.48	599.04	2,795
442	lento topográfico de prediurístico: Por las p	3.00	812.04	0.00	812.04	121.80	933
443	y verificación de medidas físicas, colindanci	2.00	7,562.06	0.00	7,562.06	1,134.30	8,696
444	de avalúo catastral con medidas, colindanci	2.00	1,814.68	0.00	1,814.68	272.20	2,086
445	Aviso de Adquisición de Bienes Inmuebles	29.00	28,498.59	0.00	28,498.59	4,274.82	32,773
467	PROG: DE APOYOS PARA EL DESARRO	37.00	14,048.16	0.00	14,048.16	2,107.19	16,155
468	IMPUESTO PREDIAL RÚSTICO	1.00	379,840.00	0.00	379,840.00	0.00	379,840
469	IMPUESTO PREDIAL URBANO Y SUBUR	14.00	4,787.00	0.00	4,787.00	718.02	5,505
470	E) ELABORACIÓN DE CROQUIS CATAST	41.00	21,519.73	0.00	21,519.73	3,228.06	24,747
471	C) EXPEDICIÓN DE CLAVE CATASTRAL	4.00	2,064.68	0.00	2,064.68	309.70	2,374

MUNICIPIO DE SANTA MARIA DEL ORO NAYARIT
Reporte de Ventas por Producto
Del: 01/Jul/2022 al: 31/Jul/2022

Código	Nombre (Producto, Servicio, Paquete)	Cantidad	Neto	Descuentos	Neto-Desc.	Impuestos	Total
	Total General	1,378.97	11'204,121.04	33,530.74	11'170,590.30	50,854.13	11'221,444



GOBIERNO MUNICIPAL
**Santa María
del Oro**
2021-2024

26 de Septiembre 2022
TM-09-003/2022
EXPEDIENTE: 2022
ASUNTO: El que se indica

**ARQ. CARLOS FRANCISCO GARCÍA JIMÉNEZ
PRESIDENTE DE PATRONATO UAN**

PRESENTE:

En medio del cumplimiento al artículo 5 fracción III de la ley del patronato para administrar el impuesto especial destino a la Universidad Autónoma de Nayarit, remito a usted la información que contiene el registro de las operaciones realizadas y el monto al que ascendieron los enteros de los meses.

Anexo al presente, documentación que contiene la información arriba señalada, como a continuación se detalla:

1. Transferencia de pago
2. Auxiliar de retenciones del mes de JULIO

Sin más por el momento me despido de usted(es) agradeciendo de antemano su atención y apoyo.



H. XII AYUNTAMIENTO
CONSTITUCIONAL
SANTA MARÍA DEL ORO
NAYARIT
2021-2024

A T E N T A M E N T E

Gricelda Arcadia Vizcaíno

CP. GRICELDA ARCADIA VIZCAÍNO

TESORERO TESORERA MUNICIPAL DE SANTA MARÍA DEL ORO

CCP. ARCHIVO



MUNICIPIO DE SANTA MARÍA DEL ORO NAYARIT

Estado de Actividades

Del 01/ene./2022 al 30/sep./2022

(Cifras en Pesos)

Usu: TESORERO

Rep: rptEstadoActividades

Fecha y hora de Impresión 31/oct./2022

02:20 p. m.

Concepto	2022	2021
INGRESOS Y OTROS BENEFICIOS		
INGRESOS DE GESTIÓN	\$7,891,729.77	\$5,869,378.48
IMPUESTOS	\$4,632,947.03	\$3,256,920.98
CUOTAS Y APORTACIONES DE SEGURIDAD SOCIAL	\$0.00	\$0.00
CONTRIBUCIONES DE MEJORAS	\$0.00	\$0.00
DERECHOS	\$2,542,213.73	\$2,074,017.19
PRODUCTOS	\$4,774.01	\$6,275.54
APROVECHAMIENTOS	\$711,795.00	\$532,164.77
INGRESOS POR VENTA DE BIENES Y PRESTACIÓN DE SERVICIOS	\$0.00	\$0.00
PARTICIPACIONES, APORTACIONES, CONVENIOS, INCENTIVOS DERIVADOS DE LA COLABORACIÓN FISCAL, FONDOS DISTINTOS DE APORTACIONES, TRANSFERENCIAS, ASIGNACIONES, SUBSIDIOS Y SUBVENCIONES, Y PENSIONES Y JUBILACIONES	\$89,518,084.02	\$82,667,331.51
PARTICIPACIONES, APORTACIONES, CONVENIOS, INCENTIVOS DERIVADOS DE LA COLABORACIÓN FISCAL Y FONDOS DISTINTOS DE APORTACIONES	\$89,518,084.02	\$82,667,331.51
TRANSFERENCIAS, ASIGNACIONES, SUBSIDIOS Y SUBVENCIONES, Y PENSIONES Y JUBILACIONES	\$0.00	\$0.00
OTROS INGRESOS Y BENEFICIOS	\$0.00	\$0.00
INGRESOS FINANCIEROS	\$0.00	\$0.00
INCREMENTO POR VARIACIÓN DE INVENTARIOS	\$0.00	\$0.00
DISMINUCIÓN DEL EXCESO DE ESTIMACIONES POR PÉRDIDA O DETERIORO U OBSOLESCENCIA	\$0.00	\$0.00
DISMINUCIÓN DEL EXCESO DE PROVISIONES	\$0.00	\$0.00
OTROS INGRESOS Y BENEFICIOS VARIOS	\$0.00	\$0.00
Total de Ingresos y Otros Beneficios	\$97,409,813.79	\$88,536,709.99
GASTOS Y OTRAS PÉRDIDAS		
GASTOS DE FUNCIONAMIENTO	\$38,800,434.68	\$48,497,682.50
SERVICIOS PERSONALES	\$30,128,422.11	\$38,397,489.96
MATERIALES Y SUMINISTROS	\$4,090,852.58	\$5,193,709.30
SERVICIOS GENERALES	\$4,581,159.99	\$4,906,483.24
TRANSFERENCIAS, ASIGNACIONES, SUBSIDIOS Y OTRAS AYUDAS	\$12,415,542.38	\$12,124,611.18
TRANSFERENCIAS INTERNAS Y ASIGNACIONES AL SECTOR PÚBLICO	\$0.00	\$0.00
TRANSFERENCIAS AL RESTO DEL SECTOR PÚBLICO	\$0.00	\$0.00
SUBSIDIOS Y SUBVENCIONES	\$4,881,261.13	\$5,405,366.98
AYUDAS SOCIALES	\$3,423,270.18	\$2,573,834.32
PENSIONES Y JUBILACIONES	\$4,111,011.07	\$4,145,389.88
TRANSFERENCIAS A FIDEICOMISOS, MANDATOS Y CONTRATOS ANALOGOS	\$0.00	\$0.00
TRANSFERENCIAS A LA SEGURIDAD SOCIAL	\$0.00	\$0.00
DONATIVOS	\$0.00	\$0.00
TRANSFERENCIAS AL EXTERIOR	\$0.00	\$0.00
PARTICIPACIONES Y APORTACIONES	\$0.00	\$0.00
PARTICIPACIONES	\$0.00	\$0.00
APORTACIONES	\$0.00	\$0.00
CONVENIOS	\$0.00	\$0.00
INTERESES, COMISIONES Y OTROS GASTOS DE LA DEUDA PÚBLICA	\$192,029.29	\$189,757.00
INTERESES DE LA DEUDA PÚBLICA	\$192,029.29	\$189,757.00
COMISIONES DE LA DEUDA PÚBLICA	\$0.00	\$0.00
GASTOS DE LA DEUDA PÚBLICA	\$0.00	\$0.00
COSTO POR COBERTURAS	\$0.00	\$0.00
APOYOS FINANCIEROS	\$0.00	\$0.00
OTROS GASTOS Y PÉRDIDAS EXTRAORDINARIAS	\$0.00	\$0.00
ESTIMACIONES, DEPRECIACIONES, DETERIOROS, OBSOLESCENCIA Y AMORTIZACIONES	\$0.00	\$0.00
PROVISIONES	\$0.00	\$0.00
DISMINUCIÓN DE INVENTARIOS	\$0.00	\$0.00
AUMENTO POR INSUFICIENCIA DE ESTIMACIONES POR PÉRDIDA O DETERIORO U OBSOLESCENCIA	\$0.00	\$0.00
AUMENTO POR INSUFICIENCIA DE PROVISIONES	\$0.00	\$0.00



MUNICIPIO DE SANTA MARÍA DEL ORO
NAYARIT

Estado de Actividades

Del 01/ene./2022 al 30/sep./2022

(Cifras en Pesos)

Usu: TESORERO
Rep: rptEstadoActividades

Fecha y hora de Impresión 31/oct./2022
02:20 p. m.

Concepto	2022	2021
OTROS GASTOS	\$0.00	\$0.00
INVERSION PÚBLICA	\$0.00	\$0.00
INVERSION PÚBLICA NO CAPITALIZABLE	\$0.00	\$0.00
Total de Gastos y otras Pérdidas	\$51,408,006.35	\$60,812,050.68
Resultado del Ejercicio (Ahorro/Desahorro)	\$46,001,807.44	\$27,724,659.31

"Bajo protesta de decir verdad declaramos que los Estados Financieros y sus notas, son razonablemente correctos y son responsabilidad del emisor".

LIC. EN PSIC. MARISA SOLANO TRUJILLO
PRESIDENTA MUNICIPAL

C.P. GRICELDA ARCADIA VIZCAINO
TESORERA MUNICIPAL



MUNICIPIO DE SANTA MARÍA DEL ORO
NAYARIT

Estado de Situación Financiera

Al 30/sep./2022
(Cifras en Pesos)

Usr: TESORERO
Rep: rptEstadoSituacionFinanciera

Fecha y hora de Impresión: 31/oct./2022 02:19 p. m.

ACTIVO	CONCEPTO	2022	2021	PASIVO	CONCEPTO	2022	2021
ACTIVO CIRCULANTE				PASIVO CIRCULANTE			
EFFECTIVO Y EQUIVALENTES		\$35,235,736.77	\$13,094,729.56	CUENTAS POR PAGAR A CORTO PLAZO		\$3,394,109.52	\$12,967,781.37
DERECHOS A RECIBIR EFFECTIVO O EQUIVALENTES		\$7,839,980.72	\$7,033,927.92	DOCUMENTOS POR PAGAR A CORTO PLAZO		\$0.00	\$0.00
DERECHOS A RECIBIR BIENES O SERVICIOS		\$2,349,416.50	\$2,918,124.82	PORCIÓN A CORTO PLAZO DE LA DEUDA PÚBLICA A LARGO PLAZO Y VALORES A CORTO PLAZO		\$191,591.55	\$63,863.85
INVENTARIOS		\$0.00	\$0.00	PASIVOS DIFERIDOS A CORTO PLAZO		\$0.00	\$0.00
ALMACENES		\$0.00	\$0.00	FONDOS Y BIENES DE TERCEROS EN GARANTÍA Y/O PROVISIONES A CORTO PLAZO		\$0.00	\$0.00
ESTIMACIÓN POR PÉRDIDA O DETERIORO DE ACTIVOS		\$0.00	\$0.00	OTROS PASIVOS A CORTO PLAZO		\$9,673,122.32	\$9,873,078.04
OTROS ACTIVOS CIRCULANTES		\$0.00	\$0.00				
Total de Activos Circulantes		\$45,425,133.99	\$23,046,782.33	Total de Pasivos Circulantes		\$13,255,484.51	\$22,982,832.72
ACTIVO NO CIRCULANTE				PASIVO NO CIRCULANTE			
INVERSIONES FINANCIERAS A LARGO PLAZO		\$0.00	\$0.00	CUENTAS POR PAGAR A LARGO PLAZO		\$0.00	\$0.00
DERECHOS A RECIBIR EFFECTIVO O EQUIVALENTES A BIENES INMUEBLES, INFRAESTRUCTURA Y BIENES MUEBLES		\$301,377,647.66	\$299,509,745.07	DOCUMENTOS POR PAGAR A LARGO PLAZO		\$0.00	\$0.00
ACTIVOS INTANGIBLES		\$31,299,834.65	\$30,671,595.39	DEUDA PÚBLICA A LARGO PLAZO		\$1,979,778.92	\$2,746,145.12
DEPRECIACIÓN, DETERIORO Y AMORTIZACIÓN ACUMULADA		\$77,308.78	\$71,340.00	PASIVOS DIFERIDOS A LARGO PLAZO		\$0.00	\$0.00
ACTIVOS DIFERIDOS		\$1,739,214.99	\$1,739,214.99	FONDOS Y BIENES DE TERCEROS EN GARANTÍA Y/O PROVISIONES A LARGO PLAZO		\$0.00	\$0.00
ESTIMACIÓN POR PÉRDIDA O DETERIORO DE ACTIVOS NO OTROS ACTIVOS NO CIRCULANTES		\$0.00	\$0.00				
Total de Activos No Circulantes		\$334,494,006.10	\$331,991,895.45	Total de Pasivos No Circulantes		\$1,979,778.92	\$2,746,145.12
Total del Activo		\$379,919,140.09	\$355,038,677.78	Total del Pasivo		\$15,235,263.43	\$25,728,977.84
				HACIENDA PÚBLICA/PATRIMONIO			
				HACIENDA PÚBLICA/PATRIMONIO CONTRIBUIDO		\$0.00	\$0.00
				APORTACIONES		\$0.00	\$0.00
				DONACIONES DE CAPITAL		\$0.00	\$0.00
				ACTUALIZACIÓN DE LA HACIENDA PÚBLICA/PATRIMONIO		\$0.00	\$0.00
				HACIENDA PÚBLICA /PATRIMONIO GENERADO		\$373,066,669.00	\$329,047,584.94
				RESULTADOS DEL EJERCICIO (AHORRO/ DESAHORRO)		\$46,263,922.44	\$31,810,247.67
				RESULTADOS DE EJERCICIOS ANTERIORES		\$326,802,746.56	\$297,237,337.27
				REVALUOS		\$0.00	\$0.00
				RESERVAS		\$0.00	\$0.00



MUNICIPIO DE SANTA MARÍA DEL ORC
NAYARIT

Estado de Situación Financiera

Al 30/sep./2022
(Cifras en Pesos)

Usr: TESORERO
Rep: rptEstadoSituaciónFinanciera

Fecha y 31/oct./2022

hora de Impresión 02:19 p. m.

CONCEPTO	2022	2021	CONCEPTO	2022	2021
	\$0.00		RECTIFICACIONES DE RESULTADOS DE EJERCICIOS	\$0.00	\$0.00
	\$0.00		EXCESO O INSUFICIENCIA EN LA ACTUALIZACIÓN DE LA	\$0.00	\$0.00
	\$0.00		RESULTADO POR POSICIÓN MONETARIA	\$0.00	\$0.00
	\$0.00		RESULTADO POR TENENCIA DE ACTIVOS NO MONETARIOS	\$0.00	\$0.00
			Total Hacienda Pública/Patrimonio	\$373,066,669.00	\$329,309,699.94
			Total del Pasivo y Hacienda Pública/Patrimonio	\$388,301,932.43	\$355,038,677.78



Usr: TESORERO
Rep: rptEstadoSituacionFinanciera

MUNICIPIO DE SANTA MARÍA DEL ORO
NAYARIT

Estado de Situación Financiera
Al 30/sep./2022
(Cifras en Pesos)

Fecha y hora de Impresión: 31/oct./2022 02:19 p.m.

CUENTAS DE ORDEN CONTABLES	CONCEPTO	2022	2021	CONCEPTO	2022	2021
VALORES		\$0.00	\$0.00	CONTRATO DE COMODATO POR BIENES	\$0.00	\$0.00
VALORES EN CUSTODIA		\$0.00	\$0.00			
CUSTODIA DE VALORES		\$0.00	\$0.00			
INSTRUMENTOS DE CRÉDITO PRESTADOS A FORMADORES		\$0.00	\$0.00			
PRÉSTAMO DE INSTRUMENTOS DE CRÉDITO A		\$0.00	\$0.00			
INSTRUMENTOS DE CRÉDITO RECIBIDOS EN GARANTÍA DE		\$0.00	\$0.00			
GARANTÍA DE CRÉDITOS RECIBIDOS DE LOS FORMADORES		\$0.00	\$0.00			
EMISION DE OBLIGACIONES		\$0.00	\$0.00			
AUTORIZACION PARA LA EMISION DE BONOS, TITULOS Y		\$0.00	\$0.00			
AUTORIZACION PARA LA EMISION DE BONOS, TITULOS Y		\$0.00	\$0.00			
EMISIONES AUTORIZADAS DE LA DEUDA PÚBLICA INTERNA		\$0.00	\$0.00			
SUSCRIPCION DE CONTRATOS DE PRESTAMOS Y OTRAS		\$0.00	\$0.00			
SUSCRIPCION DE CONTRATOS DE PRESTAMOS Y OTRAS		\$0.00	\$0.00			
CONTRATOS DE PRESTAMOS Y OTRAS OBLIGACIONES DE		\$0.00	\$0.00			
AVALES Y GARANTIAS		\$0.00	\$0.00			
AVALES AUTORIZADOS		\$0.00	\$0.00			
AVALES FIRMADOS		\$0.00	\$0.00			
FIANZAS Y GARANTIAS RECIBIDAS POR DEUDAS A COBRAR		\$0.00	\$0.00			
FIANZAS Y GARANTIAS RECIBIDAS		\$0.00	\$0.00			
FIANZAS OTORGADAS PARA RESPALDAR OBLIGACIONES NO		\$0.00	\$0.00			
FIANZAS OTORGADAS DEL GOBIERNO PARA RESPALDAR		\$0.00	\$0.00			
JUICIOS		\$0.00	\$0.00			
DEMANDAS JUDICIAL EN PROCESO DE RESOLUCION		\$0.00	\$0.00			
RESOLUCION DE DEMANDAS EN PROCESO JUDICIAL		\$0.00	\$0.00			
INVERSION MEDIANTE PROYECTOS PARA PRESTACION DE		\$0.00	\$0.00			
CONTRATOS PARA INVERSION MEDIANTE PROYECTOS		\$0.00	\$0.00			
INVERSION PUBLICA CONTRATADA MEDIANTE PROYECTOS		\$0.00	\$0.00			
BIENES EN CONCESIONADOS O EN COMODATO		\$0.00	\$0.00			
BIENES BAJO CONTRATO EN CONCESION		\$0.00	\$0.00			
CONTRATO DE CONCESION POR BIENES		\$0.00	\$0.00			
BIENES BAJO CONTRATO EN COMODATO		\$0.00	\$0.00			

Gricelda Arcadia Vizcaino
Gricelda Arcadia Vizcaino



MUNICIPIO DE SANTA MARIA DEL ORC
NAYARIT

Estado de Situación Financiera

Al 30/sep./2022
(Cifras en Pesos)

Usu: TESORERO
Rep: rptEstadoSituacionFinanciera

Fecha y hora de Impresión: 31/oct./2022 02:19 p. m.

Cuentas de Orden Presupuestarias	Concepto	
	2022	2021
LEY DE INGRESOS		
LEY DE INGRESOS ESTIMADA	\$135,870,372.70	\$121,754,945.46
LEY DE INGRESOS POR EJECUTAR	\$38,512,803.00	\$7,181,523.52
MODIFICACIONES A LA LEY DE INGRESOS ESTIMADA	\$0.00	\$0.00
LEY DE INGRESOS DEVENGADA	\$97,357,569.70	\$114,573,421.94
LEY DE INGRESOS RECAUDADA	\$97,357,569.70	\$114,573,421.94
PRESUPUESTO DE EGRESOS		
PRESUPUESTO DE EGRESOS APROBADO	-\$8,382,792.34	
PRESUPUESTO DE EGRESOS POR EJERCER	\$135,813,372.70	\$121,754,945.46
MODIFICACIONES AL PRESUPUESTO DE EGRESOS	\$75,908,003.82	\$8,502,817.91
PRESUPUESTO DE EGRESOS COMPROMETIDO	-\$1,897,030.90	-\$767,686.42
PRESUPUESTO DE EGRESOS DEVENGADO	\$58,065,337.98	\$112,484,441.13
PRESUPUESTO DE EGRESOS EJERCIDO	\$54,484,891.65	\$110,107,233.86
PRESUPUESTO DE EGRESOS PAGADO	\$54,484,891.65	\$103,386,600.67
	\$62,811,021.49	\$103,386,600.67

"Bajo protesta de decir verdad declaramos que los Estados Financieros y sus notas, son razonablemente correctos y son responsabilidad del emisor".

LIC. EN PSIC. MARISA SOLANO TRUJILLO
PRESIDENTA MUNICIPAL

C.P. GRISELDA ARCADIA VIZCAINO
TESORERA MUNICIPAL



Usr: TESORERO
Rep: rptEstadoVariacionHacienda

MUNICIPIO DE SANTA MARIA DEL ORO
NAVARRIT

Estado de Variación en la Hacienda Pública
Del 01/ene/2022 Al 30/sep./2022
(Cifras en Pesos)

Fecha y hora de Impresión
31/oct/2022
02:22 p. m.

Concepto	Hacienda Pública/ Patrimonio Contribuido	Hacienda Pública/ Patrimonio Generado De Ejercicios Anteriores	Hacienda Pública/ Patrimonio Generado Del Ejercicio	Exceso o Insuficiencia en la Actualización de la Hacienda Pública / Patrimonio	Total
HACIENDA PÚBLICA/PATRIMONIO CONTRIBUIDO NETO DE 2021	\$0.00	\$0.00	\$0.00	\$0.00	\$0.00
APORTACIONES	\$0.00	\$0.00	\$0.00	\$0.00	\$0.00
DONACIONES DE CAPITAL	\$0.00	\$0.00	\$0.00	\$0.00	\$0.00
ACTUALIZACION DE LA HACIENDA PÚBLICA/PATRIMONIO	\$0.00	\$0.00	\$0.00	\$0.00	\$0.00
HACIENDA PÚBLICA /PATRIMONIO GENERADO NETO DE 2021	\$0.00	\$297,237,337.27	\$31,810,247.67	\$0.00	\$329,047,584.94
RESULTADOS DEL EJERCICIO (AHORRO/ DESAHORRO)	\$0.00	\$0.00	\$31,810,247.67	\$0.00	\$31,810,247.67
RESULTADOS DE EJERCICIOS ANTERIORES	\$0.00	\$297,237,337.27	\$0.00	\$0.00	\$297,237,337.27
REVALUOS	\$0.00	\$0.00	\$0.00	\$0.00	\$0.00
RESERVAS	\$0.00	\$0.00	\$0.00	\$0.00	\$0.00
RECTIFICACIONES DE RESULTADOS DE EJERCICIOS ANTERIORES	\$0.00	\$0.00	\$0.00	\$0.00	\$0.00
EXCESO O INSUFICIENCIA EN LA ACTUALIZACION DE LA HACIENDA PÚBLICA/ PATRIMONIO NETO DE 2021	\$0.00	\$0.00	\$0.00	\$0.00	\$0.00
RESULTADO POR POSICION MONETARIA	\$0.00	\$0.00	\$0.00	\$0.00	\$0.00
RESULTADO POR TENENCIA DE ACTIVOS NO MONETARIOS	\$0.00	\$0.00	\$0.00	\$0.00	\$0.00
HACIENDA PÚBLICA / PATRIMONIO NETO FINAL DE 2021	\$0.00	\$297,237,337.27	\$31,810,247.67	\$0.00	\$329,047,584.94
CAMBIOS EN LA HACIENDA PÚBLICA/PATRIMONIO CONTRIBUIDO NETO DE 2022	\$0.00	\$0.00	\$0.00	\$0.00	\$0.00
APORTACIONES	\$0.00	\$0.00	\$0.00	\$0.00	\$0.00
DONACIONES DE CAPITAL	\$0.00	\$0.00	\$0.00	\$0.00	\$0.00
ACTUALIZACION DE LA HACIENDA PÚBLICA/PATRIMONIO	\$0.00	\$0.00	\$0.00	\$0.00	\$0.00
VARIACIONES DE LA HACIENDA PÚBLICA / PATRIMONIO GENERADO NETO DE 2022	\$0.00	\$29,565,409.29	\$14,191,559.77	\$0.00	\$43,756,969.06
RESULTADOS DEL EJERCICIO (AHORRO/ DESAHORRO)	\$0.00	\$0.00	\$46,001,807.44	\$0.00	\$46,001,807.44
RESULTADOS DE EJERCICIOS ANTERIORES	\$0.00	\$29,565,409.29	-\$31,810,247.67	\$0.00	-\$2,244,838.38
REVALUOS	\$0.00	\$0.00	\$0.00	\$0.00	\$0.00
RESERVAS	\$0.00	\$0.00	\$0.00	\$0.00	\$0.00
RECTIFICACIONES DE RESULTADOS DE EJERCICIOS ANTERIORES	\$0.00	\$0.00	\$0.00	\$0.00	\$0.00
CAMBIOS EN EL EXCESO O INSUFICIENCIA EN LA ACTUALIZACION DE LA HACIENDA PÚBLICA/ PATRIMONIO NETO DE 2022	\$0.00	\$0.00	\$0.00	\$0.00	\$0.00
RESULTADO POR POSICION MONETARIA	\$0.00	\$0.00	\$0.00	\$0.00	\$0.00
RESULTADO POR TENENCIA DE ACTIVOS NO MONETARIOS	\$0.00	\$0.00	\$0.00	\$0.00	\$0.00
HACIENDA PÚBLICA / PATRIMONIO NETO FINAL DE 2022	\$0.00	\$326,802,746.56	\$46,001,807.44	\$0.00	\$372,804,554.00



Usr: TESORERO
Rep: rptEstadoVariacionHacienda

MUNICIPIO DE SANTA MARIA DEL ORO

NAYARIT

Estado de Variación en la Hacienda Pública

Del 01/ene/2022 Al 30/sep./2022

(Cifras en Pesos)

Fecha y hora de Impresión: 31/oct/2022 02:22 p. m.

Concepto	Hacienda Pública/ Patrimonio Contribuido	Hacienda Pública/ Patrimonio Generado De Ejercicios Anteriores	Hacienda Pública/ Patrimonio Generado Del Ejercicio	Exceso o Insuficiencia en la Actualización de la Hacienda Pública / Patrimonio	Total
----------	--	---	--	--	-------

"Bajo protesta de decir verdad declaramos que los Estados Financieros y sus notas, son razonablemente correctos y son responsabilidad del emisor".

LIC. EN PSIC. MARISA SOLANO TRUJILLO
PRESIDENTA MUNICIPAL

C.P. GRICEIDA ARCADIA VIZCAINO
TESORERA MUNICIPAL



**MUNICIPIO DE SANTA MARIA DEL ORO
NAYARIT**

Estado de Cambios en la Situación Financiera

Del 01/ene./2022 Al 30/sep./2022

(Cifras en Pesos)

Usr: TESORERO

Rep: rptEstadoCambiosSituacionFinanciera

Fecha y hora de Impresión 31/oct./2022
02:23 p. m.

Concepto	Origen	Aplicación
ACTIVO	\$568,708.32	\$25,449,170.63
ACTIVO CIRCULANTE	\$568,708.32	\$22,947,059.98
EFFECTIVO Y EQUIVALENTES	\$0.00	\$22,141,007.18
DERECHOS A RECIBIR EFECTIVO O EQUIVALENTES	\$0.00	\$806,052.80
DERECHOS A RECIBIR BIENES O SERVICIOS	\$568,708.32	\$0.00
INVENTARIOS	\$0.00	\$0.00
ALMACENES	\$0.00	\$0.00
ESTIMACIÓN POR PÉRDIDA O DETERIORO DE ACTIVOS CIRCULANTES	\$0.00	\$0.00
OTROS ACTIVOS CIRCULANTES	\$0.00	\$0.00
ACTIVO NO CIRCULANTE	\$0.00	\$2,502,110.65
INVERSIONES FINANCIERAS A LARGO PLAZO	\$0.00	\$0.00
DERECHOS A RECIBIR EFECTIVO O EQUIVALENTES A LARGO PLAZO	\$0.00	\$0.00
BIENES INMUEBLES, INFRAESTRUCTURA Y CONSTRUCCIONES EN PROCESO	\$0.00	\$1,867,902.61
BIENES MUEBLES	\$0.00	\$628,239.26
ACTIVOS INTANGIBLES	\$0.00	\$5,968.78
DEPRECIACIÓN, DETERIORO Y AMORTIZACIÓN ACUMULADA DE BIENES	\$0.00	\$0.00
ACTIVOS DIFERIDOS	\$0.00	\$0.00
ESTIMACIÓN POR PÉRDIDA O DETERIORO DE ACTIVOS NO CIRCULANTES	\$0.00	\$0.00
OTROS ACTIVOS NO CIRCULANTES	\$0.00	\$0.00
PASIVO	\$127,727.70	\$10,621,442.11
PASIVO CIRCULANTE	\$127,727.70	\$9,855,075.91
CUENTAS POR PAGAR A CORTO PLAZO	\$0.00	\$9,573,671.85
DOCUMENTOS POR PAGAR A CORTO PLAZO	\$0.00	\$0.00
PORCIÓN A CORTO PLAZO DE LA DEUDA PÚBLICA A LARGO PLAZO	\$127,727.70	\$0.00
TÍTULOS Y VALORES A CORTO PLAZO	\$0.00	\$0.00
PASIVOS DIFERIDOS A CORTO PLAZO	\$0.00	\$0.00
FONDOS Y BIENES DE TERCEROS EN GARANTÍA Y/O ADMINISTRACIÓN A CORTO PLAZO	\$0.00	\$0.00
PROVISIONES A CORTO PLAZO	\$0.00	\$81,448.34
OTROS PASIVOS A CORTO PLAZO	\$0.00	\$199,955.72
PASIVO NO CIRCULANTE	\$0.00	\$766,366.20
CUENTAS POR PAGAR A LARGO PLAZO	\$0.00	\$0.00
DOCUMENTOS POR PAGAR A LARGO PLAZO	\$0.00	\$0.00
DEUDA PÚBLICA A LARGO PLAZO	\$0.00	\$766,366.20
PASIVOS DIFERIDOS A LARGO PLAZO	\$0.00	\$0.00
FONDOS Y BIENES DE TERCEROS EN GARANTÍA Y/O ADMINISTRACIÓN A LARGO PLAZO	\$0.00	\$0.00
PROVISIONES A LARGO PLAZO	\$0.00	\$0.00
HACIENDA PÚBLICA/ PATRIMONIO	\$44,019,084.06	\$0.00
HACIENDA PÚBLICA/PATRIMONIO CONTRIBUIDO	\$0.00	\$0.00
APORTACIONES	\$0.00	\$0.00
DONACIONES DE CAPITAL	\$0.00	\$0.00
ACTUALIZACIÓN DE LA HACIENDA PÚBLICA/PATRIMONIO	\$0.00	\$0.00
HACIENDA PÚBLICA /PATRIMONIO GENERADO	\$44,019,084.06	\$0.00
RESULTADOS DEL EJERCICIO (AHORRO/ DESAHORRO)	\$14,453,674.77	\$0.00
RESULTADOS DE EJERCICIOS ANTERIORES	\$29,565,409.29	\$0.00
REVALUOS	\$0.00	\$0.00
RESERVAS	\$0.00	\$0.00
RECTIFICACIONES DE RESULTADOS DE EJERCICIOS ANTERIORES	\$0.00	\$0.00
EXCESO O INSUFICIENCIA EN LA ACTUALIZACIÓN DE LA HACIENDA PÚBLICA/ PATRIMONIO	\$0.00	\$0.00
RESULTADO POR POSICIÓN MONETARIA	\$0.00	\$0.00
RESULTADO POR TENENCIA DE ACTIVOS NO MONETARIOS	\$0.00	\$0.00



MUNICIPIO DE SANTA MARIA DEL ORO
NAYARIT

Estado de Cambios en la Situación Financiera

Del 01/ene./2022 Al 30/sep./2022

(Cifras en Pesos)

Usu: TESORERO

Rep: rptEstadoCambiosSituacionFinanciera

Fecha y hora de Impresión | 31/oct./2022
02:23 p. m.

Concepto	Origen	Aplicación
----------	--------	------------

"Bajo protesta de decir verdad declaramos que los Estados Financieros y sus notas, son razonablemente correctos y son responsabilidad del emisor".

LIC. EN PSIC. MARISA SOLANO TRUJILLO
PRESIDENTA MUNICIPAL

C.P. GRICELDA ARCADIA VIZCAINO
TESORERA MUNICIPAL



**MUNICIPIO DE SANTA MARÍA DEL ORO
NAYARIT**

**Estado de Flujos de Efectivo
Del 01/ene/2022 Al 30/sep./2022
(Cifras en Pesos)**

Usu: TESORERO
Rep: rptEstadoFlujosEfectivo

Fecha y 31/oct./2022
hora de Impresión 02:24 p. m.

Concepto	2022	2021
FLUJOS DE EFECTIVO DE LAS ACTIVIDADES DE OPERACIÓN		
ORIGEN	\$97,357,569.70	\$111,060,910.62
IMPUESTOS	\$4,616,250.90	\$3,739,640.04
CUOTAS Y APORTACIONES DE SEGURIDAD SOCIAL	\$0.00	\$0.00
CONTRIBUCIONES DE MEJORAS	\$0.00	\$0.00
DERECHOS	\$2,532,049.06	\$2,527,544.40
PRODUCTOS	\$4,773.02	\$7,340.55
APROVECHAMIENTOS	\$686,412.70	\$602,824.83
INGRESOS POR VENTA DE BIENES Y PRESTACIÓN DE SERVICIOS	\$0.00	\$0.00
PARTICIPACIONES, APORTACIONES, CONVENIOS, INCENTIVOS DERIVADOS DE LA COLABORACIÓN FISCAL Y FONDOS DISTINTOS DE APORTACIONES	\$89,518,084.02	\$104,183,560.80
TRANSFERENCIAS, ASIGNACIONES, SUBSIDIOS Y SUBVENCIONES, Y PENSIONES Y JUBILACIONES	\$0.00	\$0.00
OTROS ORIGENES DE OPERACIÓN	\$0.00	\$0.00
APLICACIÓN	\$71,669,835.09	\$102,705,613.62
SERVICIOS PERSONALES	\$32,448,913.24	\$49,633,290.56
MATERIALES Y SUMINISTROS	\$5,368,204.05	\$6,763,690.56
SERVICIOS GENERALES	\$7,352,407.22	\$6,647,424.03
TRANSFERENCIAS INTERNAS Y ASIGNACIONES AL SECTOR PUBLICO	\$0.00	\$0.00
TRANSFERENCIAS AL RESTO DEL SECTOR PUBLICO	\$0.00	\$0.00
SUBSIDIOS Y SUBVENCIONES	\$5,069,594.46	\$6,832,632.68
AYUDAS SOCIALES	\$4,886,509.82	\$3,327,683.70
PENSIONES Y JUBILACIONES	\$4,138,665.27	\$5,774,094.80
TRANSFERENCIAS A FIDEICOMISOS, MANDATOS Y OTROS ANALOGOS	\$0.00	\$0.00
TRANSFERENCIAS A LA SEGURIDAD SOCIAL	\$0.00	\$0.00
DONATIVOS	\$0.00	\$0.00
TRANSFERENCIAS AL EXTERIOR	\$0.00	\$0.00
PARTICIPACIONES	\$0.00	\$0.00
APORTACIONES	\$0.00	\$0.00
CONVENIOS	\$0.00	\$0.00
OTRAS APLICACIONES DE OPERACIÓN	\$12,405,541.03	\$23,726,797.29
FLUJOS NETOS DE EFECTIVO POR ACTIVIDADES DE OPERACIÓN	\$25,687,734.61	\$8,355,297.00
FLUJOS DE EFECTIVO DE LAS ACTIVIDADES DE INVERSIÓN		
ORIGEN	\$0.00	\$0.00
BIENES INMUEBLES, INFRAESTRUCTURA Y CONSTRUCCIONES EN PROCESO	\$0.00	\$0.00
BIENES MUEBLES	\$0.00	\$0.00
OTROS ORIGENES DE INVERSIÓN	\$0.00	\$0.00
APLICACIÓN	\$2,779,923.49	\$23,476,042.17
BIENES INMUEBLES, INFRAESTRUCTURA Y CONSTRUCCIONES EN PROCESO	\$1,867,902.61	\$20,007,619.71
BIENES MUEBLES	\$906,052.10	\$3,468,422.46
OTRAS APLICACIONES DE INVERSIÓN	\$5,968.78	\$0.00
FLUJOS NETOS DE EFECTIVO POR ACTIVIDADES DE INVERSIÓN	-\$2,779,923.49	-\$23,476,042.17
FLUJO DE EFECTIVO DE LAS ACTIVIDADES DE FINANCIAMIENTO		
ORIGEN	\$0.00	\$3,512,511.32
ENDEUDAMIENTO NETO	\$0.00	\$3,512,511.32
INTERNO	\$0.00	\$3,512,511.32
EXTERNO	\$0.00	\$0.00
OTROS ORIGENES DE FINANCIAMIENTO	\$0.00	\$0.00
APLICACIÓN	\$766,803.94	\$931,742.17
SERVICIOS DE LA DEUDA	\$0.00	\$0.00
INTERNO	\$766,803.94	\$931,742.17
EXTERNO	\$0.00	\$0.00
OTRAS APLICACIONES DE FINANCIAMIENTO	\$0.00	\$0.00
FLUJOS NETOS DE EFECTIVO POR ACTIVIDADES DE FINANCIAMIENTO	-\$766,803.94	\$2,580,769.15
INCREMENTO/DISMINUCIÓN NETA EN EL EFECTIVO Y EQUIVALENTES AL EFECTIVO	\$22,141,007.18	-\$12,539,976.02
EFECTIVO Y EQUIVALENTES AL EFECTIVO AL INICIO DEL EJERCICIO	\$13,094,729.59	\$25,634,705.61



MUNICIPIO DE SANTA MARÍA DEL ORO
NAYARIT

Estado de Flujos de Efectivo
Del 01/ene/2022 Al 30/sep./2022
(Cifras en Pesos)

Usu: TESORERO
Rep: rptEstadoFlujosEfectivo

Fecha y hora de Impresión 31/oct./2022 02:24 p. m.

Concepto	2022	2021
EFFECTIVO Y EQUIVALENTES AL EFFECTIVO AL FINAL DEL EJERCICIO	\$35,235,736.77	\$13,094,729.59

"Bajo protesta de decir verdad declaramos que los Estados Financieros y sus notas, son razonablemente correctos y son responsabilidad del emisor".

LIC. EN PSIC. MARISA SOLANO TRUJILLO

PRESIDENTA MUNICIPAL

C.P. GRICELDA ARCADIA VIZCAINO

TESORERA MUNICIPAL



MUNICIPIO DE SANTA MARIA DEL ORO

NAYARIT

Reporte Analítico del Activo

Del 01/ene./2022 al 30/sep./2022

(Cifras en Pesos)

Utr: TESORERO
Rep: rptEstadoAnaliticoDActivosyPasivos

Fecha y hora de Impresión | 31/oct./2022 02:25 p. m.

Cuenta Contable	Saldo Inicial	Cargos del periodo	Abonos del periodo	Saldo Final	Fujo del Periodo
1000 ACTIVO	\$355,038,677.78	\$222,983,205.21	\$198,102,742.90	\$379,919,140.09	\$24,880,462.31
1100 ACTIVO CIRCULANTE	\$23,046,782.33	\$220,481,094.56	\$198,102,742.90	\$45,425,133.99	\$22,378,351.66
1110 EFECTIVO Y EQUIVALENTES	\$13,084,729.59	\$116,284,713.73	\$94,143,706.55	\$35,235,736.77	\$22,141,007.18
1111 EFECTIVO	\$0.00	\$3,220,702.16	\$3,133,539.70	\$87,162.46	\$87,162.46
1112 BANCOS/TESORERIA	\$13,086,614.59	\$113,064,011.57	\$91,010,166.85	\$35,110,459.31	\$22,053,844.72
1113 BANCOS/DEPENDENCIAS Y OTROS	\$0.00	\$0.00	\$0.00	\$0.00	\$0.00
1114 INVERSIONES TEMPORALES (HASTA 3 MESES)	\$0.00	\$0.00	\$0.00	\$0.00	\$0.00
1115 FONDOS CON AFECTACION ESPECIFICA	\$0.00	\$0.00	\$0.00	\$0.00	\$0.00
1116 DEPOSITOS DE FONDOS DE TERCEROS EN GARANTIA Y/O ADMINISTRACION	\$38,115.00	\$0.00	\$0.00	\$38,115.00	\$0.00
1119 OTROS EFECTIVOS Y EQUIVALENTES	\$0.00	\$0.00	\$0.00	\$0.00	\$0.00
1120 DERECHOS A RECIBIR EFECTIVO O EQUIVALENTES	\$7,033,927.92	\$99,888,753.02	\$99,082,700.22	\$7,839,980.72	\$806,052.80
1121 INVERSIONES FINANCIERAS DE CORTO PLAZO	\$0.00	\$0.00	\$0.00	\$0.00	\$0.00
1122 CUENTAS POR COBRAR A CORTO PLAZO	\$0.00	\$88,950,643.53	\$88,950,643.53	\$0.00	\$0.00
1123 DEUDORES DIVERSOS POR COBRAR A CORTO PLAZO	\$8,987,139.47	\$1,756,730.18	\$1,435,912.58	\$7,307,957.07	\$320,817.60
1124 INGRESOS POR RECUPERAR A CORTO PLAZO	-\$0.06	\$7,839,485.68	\$7,839,485.68	-\$0.06	\$0.00
1125 DEUDORES POR ANTICIPOS DE LA TESORERIA A CORTO PLAZO	\$0.00	\$307,981.00	\$314,391.40	-\$6,410.40	-\$6,410.40
1126 PRÉSTAMOS OTORGADOS A CORTO PLAZO	\$38,800.00	\$1,007,779.20	\$520,196.65	\$526,382.55	-\$487,582.55
1129 OTROS DERECHOS A RECIBIR EFECTIVO O EQUIVALENTES A CORTO PLAZO	\$7,988.51	\$26,133.43	\$22,070.38	\$12,051.56	\$4,063.05
1130 DERECHOS A RECIBIR BIENES O SERVICIOS	\$2,918,124.82	\$4,307,627.81	\$4,876,336.13	\$2,349,416.50	-\$568,708.32
1131 ANTICIPO A PROVEEDORES POR ADQUISICION DE BIENES Y PRESTACION DE SERVICIOS A CORTO PLAZO	\$20,000.00	\$0.00	\$0.00	\$20,000.00	\$0.00
1132 ANTICIPO A PROVEEDORES POR ADQUISICION DE BIENES INMUEBLES Y MUEBLES A CORTO PLAZO	\$0.00	\$0.00	\$0.00	\$0.00	\$0.00
1133 ANTICIPO A PROVEEDORES POR ADQUISICION DE BIENES INTANGIBLES A CORTO PLAZO	\$0.00	\$0.00	\$0.00	\$0.00	\$0.00
1134 ANTICIPO A CONTRATISTAS POR OBRAS PUBLICAS A CORTO PLAZO	\$2,898,124.82	\$4,307,627.81	\$4,876,336.13	\$2,329,416.50	-\$568,708.32
1139 OTROS DERECHOS A RECIBIR BIENES O SERVICIOS A CORTO PLAZO	\$0.00	\$0.00	\$0.00	\$0.00	\$0.00
1140 INVENTARIOS	\$0.00	\$0.00	\$0.00	\$0.00	\$0.00
1141 INVENTARIO DE MERCANCIAS PARA VENTA	\$0.00	\$0.00	\$0.00	\$0.00	\$0.00
1142 INVENTARIO DE MERCANCIAS TERMINADAS	\$0.00	\$0.00	\$0.00	\$0.00	\$0.00
1143 INVENTARIO DE MERCANCIAS EN PROCESO DE ELABORACION	\$0.00	\$0.00	\$0.00	\$0.00	\$0.00
1144 INVENTARIO DE MATERIAS PRIMAS, MATERIALES Y SUMINISTROS PARA PRODUCCION	\$0.00	\$0.00	\$0.00	\$0.00	\$0.00
1145 BIENES EN TRANSITO	\$0.00	\$0.00	\$0.00	\$0.00	\$0.00
1150 ALMACENES	\$0.00	\$0.00	\$0.00	\$0.00	\$0.00



MUNICIPIO DE SANTA MARIA DEL OR

NAYARIT

Reporte Analítico del Activo

Del 01/ene./2022 al 30/sep./2022

(Cifras en Pesos)

Usr: TESORERO
Rep: rptEstadoAnaliticoDeActivosYPasivos

Fecha y 31/oct./2022
hora de Impresión 02:25 p. m.

Cuenta Contable	Saldo Inicial	Cargos del periodo	Abonos del periodo	Saldo Final	Flujo del Periodo
1151 ALMACÉN DE MATERIALES Y SUMINISTROS DE CONSUMO	\$0.00	\$0.00	\$0.00	\$0.00	\$0.00
1160 ESTIMACIÓN POR PÉRDIDA O DETERIORO DE ACTIVOS CIRCULANTES	\$0.00	\$0.00	\$0.00	\$0.00	\$0.00
1161 ESTIMACIONES PARA CUENTAS INCOBRABLES POR DERECHOS A RECIBIR EFECTIVO O EQUIVALENTES	\$0.00	\$0.00	\$0.00	\$0.00	\$0.00
1162 ESTIMACION POR DETERIORO DE INVENTARIOS	\$0.00	\$0.00	\$0.00	\$0.00	\$0.00
1190 OTROS ACTIVOS CIRCULANTES	\$0.00	\$0.00	\$0.00	\$0.00	\$0.00
1191 VALORES EN GARANTIA	\$0.00	\$0.00	\$0.00	\$0.00	\$0.00
1192 BIENES EN GARANTIA (EXCLUYE DEPOSITOS DE FONDOS)	\$0.00	\$0.00	\$0.00	\$0.00	\$0.00
1193 BIENES DERIVADOS DE EMBARGOS, DECOMISOS, ASEGURAMIENTOS Y DACIÓN EN PAGO	\$0.00	\$0.00	\$0.00	\$0.00	\$0.00
1194 ADQUISICIÓN CON FONDOS DE TERCEROS	\$0.00	\$0.00	\$0.00	\$0.00	\$0.00
1200 ACTIVO NO CIRCULANTE	\$331,991,895.45	\$2,502,110.65	\$0.00	\$334,494,006.10	\$2,502,110.65
1210 INVERSIONES FINANCIERAS A LARGO PLAZO	\$0.00	\$0.00	\$0.00	\$0.00	\$0.00
1211 INVERSIONES A LARGO PLAZO	\$0.00	\$0.00	\$0.00	\$0.00	\$0.00
1212 TÍTULOS Y VALORES A LARGO PLAZO	\$0.00	\$0.00	\$0.00	\$0.00	\$0.00
1213 FIDEICOMISOS, MANDATOS Y CONTRATOS ANALOGOS	\$0.00	\$0.00	\$0.00	\$0.00	\$0.00
1214 PARTICIPACIONES Y APORTACIONES DE CAPITAL	\$0.00	\$0.00	\$0.00	\$0.00	\$0.00
1220 DERECHOS A RECIBIR EFECTIVO O EQUIVALENTES A LARGO PLAZO	\$0.00	\$0.00	\$0.00	\$0.00	\$0.00
1221 DOCUMENTOS POR COBRAR A LARGO PLAZO	\$0.00	\$0.00	\$0.00	\$0.00	\$0.00
1222 DEUDORES DIVERSOS A LARGO PLAZO	\$0.00	\$0.00	\$0.00	\$0.00	\$0.00
1223 INGRESOS POR RECUPERAR A LARGO PLAZO	\$0.00	\$0.00	\$0.00	\$0.00	\$0.00
1224 PRÉSTAMOS OTORGADOS A LARGO PLAZO	\$0.00	\$0.00	\$0.00	\$0.00	\$0.00
1229 OTROS DERECHOS A RECIBIR EFECTIVO O EQUIVALENTES A LARGO PLAZO	\$0.00	\$0.00	\$0.00	\$0.00	\$0.00
1230 BIENES INMUEBLES, INFRAESTRUCTURA Y CONSTRUCCIONES EN PROCESO	\$299,509,745.07	\$1,867,902.61	\$0.00	\$301,377,647.68	\$1,867,902.61
1231 TERRENOS	\$1,065,000.00	\$0.00	\$0.00	\$1,065,000.00	\$0.00
1232 VIVIENDAS	\$0.00	\$0.00	\$0.00	\$0.00	\$0.00
1233 EDIFICIOS NO HABITACIONALES	\$0.00	\$0.00	\$0.00	\$0.00	\$0.00
1234 INFRAESTRUCTURA	\$0.00	\$0.00	\$0.00	\$0.00	\$0.00
1235 PÚBLICO	\$293,626,275.17	\$1,867,902.61	\$0.00	\$295,493,177.78	\$1,867,902.61
1236 CONSTRUCCIONES EN PROCESO EN BIENES PROPIOS	\$4,819,469.90	\$0.00	\$0.00	\$4,819,469.90	\$0.00
1239 OTROS BIENES INMUEBLES	\$0.00	\$0.00	\$0.00	\$0.00	\$0.00
1240 BIENES MUEBLES	\$30,671,595.39	\$628,239.26	\$0.00	\$31,299,834.65	\$628,239.26
1241 MOBILIARIO Y EQUIPO DE ADMINISTRACIÓN	\$4,712,451.74	\$109,623.12	\$0.00	\$4,822,074.86	\$109,623.12
1242 MOBILIARIO Y EQUIPO EDUCACIONAL Y RECREATIVO	\$155,010.36	\$0.00	\$0.00	\$155,010.36	\$0.00
1243 EQUIPO E INSTRUMENTAL MÉDICO Y DE LABORATORIO	\$158,829.80	\$0.00	\$0.00	\$158,829.80	\$0.00
1244 VEHÍCULOS Y EQUIPO DE TRANSPORTE	\$20,164,762.98	\$498,497.24	\$0.00	\$20,663,260.22	\$498,497.24



MUNICIPIO DE SANTA MARIA DEL OR

NAYARIT

Reporte Analítico del Activo

Del 01/ene./2022 al 30/sep./2022

(Cifras en Pesos)

Usf: TESORERO
Rep: rptEstadoAnaliticoDeActivosYPasivos

Fecha y 31/oct./2022
hora de Impresión 02:25 p. m.

Cuenta Contable	Saldo Inicial	Cargos del periodo	Abonos del periodo	Saldo Final	Flujo del Periodo
1245 EQUIPO DE DEFENSA Y SEGURIDAD	\$699,107.28	\$0.00	\$0.00	\$699,107.28	\$0.00
1246 MAQUINARIA, OTROS EQUIPOS Y HERRAMIENTAS	\$4,766,753.23	\$20,118.90	\$0.00	\$4,786,872.13	\$20,118.90
1247 COLECCIONES, OBRAS DE ARTE Y OBJETOS VALIOSOS	\$0.00	\$0.00	\$0.00	\$0.00	\$0.00
1248 ACTIVOS BIOLÓGICOS	\$14,680.00	\$0.00	\$0.00	\$14,680.00	\$0.00
1250 ACTIVOS INTANGIBLES	\$71,340.00	\$5,968.78	\$0.00	\$77,308.78	\$5,968.78
1251 SOFTWARE	\$60,900.00	\$0.00	\$0.00	\$60,900.00	\$0.00
1252 PATENTES, MARCAS Y DERECHOS	\$0.00	\$0.00	\$0.00	\$0.00	\$0.00
1253 CONCESIONES Y FRANQUICIAS	\$0.00	\$0.00	\$0.00	\$0.00	\$0.00
1254 LICENCIAS	\$10,440.00	\$5,968.78	\$0.00	\$16,408.78	\$5,968.78
1259 OTROS ACTIVOS INTANGIBLES	\$0.00	\$0.00	\$0.00	\$0.00	\$0.00
1260 BIENES DEPRECIACIÓN, DETERIORO Y AMORTIZACIÓN ACUMULADA DE BIENES	\$0.00	\$0.00	\$0.00	\$0.00	\$0.00
1261 DEPRECIACIÓN ACUMULADA DE BIENES INMUEBLES	\$0.00	\$0.00	\$0.00	\$0.00	\$0.00
1262 DEPRECIACIÓN ACUMULADA DE INFRAESTRUCTURA	\$0.00	\$0.00	\$0.00	\$0.00	\$0.00
1263 DEPRECIACIÓN ACUMULADA DE BIENES MUEBLES	\$0.00	\$0.00	\$0.00	\$0.00	\$0.00
1264 DETERIORO ACUMULADO DE ACTIVOS BIOLÓGICOS	\$0.00	\$0.00	\$0.00	\$0.00	\$0.00
1265 AMORTIZACIÓN ACUMULADA DE ACTIVOS INTANGIBLES	\$0.00	\$0.00	\$0.00	\$0.00	\$0.00
1270 ACTIVOS DIFERIDOS	\$1,739,214.99	\$0.00	\$0.00	\$1,739,214.99	\$0.00
1271 ESTUDIOS, FORMULACIÓN Y EVALUACIÓN DE PROYECTOS	\$1,739,214.99	\$0.00	\$0.00	\$1,739,214.99	\$0.00
1272 DERECHOS SOBRE BIENES EN RÉGIMEN DE ARRENDAMIENTO FINANCIERO	\$0.00	\$0.00	\$0.00	\$0.00	\$0.00
1273 GASTOS PAGADOS POR ADELANTADO A LARGO PLAZO	\$0.00	\$0.00	\$0.00	\$0.00	\$0.00
1274 ANTICIPOS A LARGO PLAZO	\$0.00	\$0.00	\$0.00	\$0.00	\$0.00
1275 BENEFICIOS AL RETIRO DE EMPLEADOS PAGADOS POR ADELANTADO	\$0.00	\$0.00	\$0.00	\$0.00	\$0.00
1279 OTROS ACTIVOS DIFERIDOS	\$0.00	\$0.00	\$0.00	\$0.00	\$0.00
1280 ESTIMACIÓN POR PERDIDA O DETERIORO DE ACTIVOS NO CIRCULANTES	\$0.00	\$0.00	\$0.00	\$0.00	\$0.00
1281 ESTIMACIONES POR PERDIDA DE CUENTAS INCOBRABLES DE DOCUMENTOS POR COBRAR A LARGO PLAZO	\$0.00	\$0.00	\$0.00	\$0.00	\$0.00
1282 ESTIMACIONES POR PERDIDA DE CUENTAS INCOBRABLES DE DEUDORES DIVERSOS POR COBRAR A LARGO PLAZO	\$0.00	\$0.00	\$0.00	\$0.00	\$0.00
1283 ESTIMACIONES POR PERDIDA DE CUENTAS INCOBRABLES DE INGRESOS POR COBRAR A LARGO PLAZO	\$0.00	\$0.00	\$0.00	\$0.00	\$0.00
1284 ESTIMACIONES POR PERDIDA DE CUENTAS INCOBRABLES DE PRÉSTAMOS OTORGADOS A LARGO PLAZO	\$0.00	\$0.00	\$0.00	\$0.00	\$0.00
1289 ESTIMACIONES POR PÉRDIDA DE OTRAS CUENTAS INCOBRABLES A LARGO PLAZO	\$0.00	\$0.00	\$0.00	\$0.00	\$0.00
1290 OTROS ACTIVOS NO CIRCULANTES	\$0.00	\$0.00	\$0.00	\$0.00	\$0.00
1291 BIENES EN CONCESIÓN	\$0.00	\$0.00	\$0.00	\$0.00	\$0.00
1292 BIENES EN ARRENDAMIENTO FINANCIERO	\$0.00	\$0.00	\$0.00	\$0.00	\$0.00



MUNICIPIO DE SANTA MARIA DEL ORO NAYARIT

Usr: TESORERO
Rep: rptEstadoAnaliticoDeActivosYPasivos


Reporte Analitico del Activo Del 01/ene./2022 al 30/sep./2022 (Cifras en Pesos)

Fecha y hora de Impresión: 31/oct/2022 02:25 p. m.

Cuenta Contable	Saldo Inicial	Cargos del periodo	Abonos del periodo	Saldo Final	Flujo del Periodo
1293 BIENES EN COMODATO	\$0.00	\$0.00	\$0.00	\$0.00	\$0.00

"Bajo protesta de decir verdad declaramos que los Estados Financieros y sus notas, son razonablemente correctos y son responsabilidad del emisor".


LIC. EN PSIC. MARISSA SOLANO TRUJILLO
PRESIDENTA MUNICIPAL


C.P. GRICELDA ARCADIA VIZCAINO
TESORERA MUNICIPAL



MUNICIPIO DE SANTA MARÍA DEL ORO
NAYARIT

Informe de Pasivos Contingentes
al 30/sep./2022

Usu: TESORERO
Rep: rptPasivosContingentes

Fecha y hora de Impresión | 31/oct./2022
02:27 p. m.

"En Cumplimiento a lo dispuesto en los artículos 46, Fracción I, Inciso f), y 52 de la Ley General de Contabilidad Gubernamental y de conformidad con lo establecido en el Capítulo VII, Numeral, II, Inciso h) del Manual de Contabilidad Gubernamental emitido por el CONAC, el Ente Público informa lo siguiente:"

SIN INFORMACIÓN QUE
REVELAR

"Bajo protesta de decir verdad declaramos que los Estados Financieros y sus notas, son razonablemente correctos y son responsabilidad del emisor".

LIC. EN PSIC. MARISA SOLANO TRUJILLO

PRESIDENTA MUNICIPAL

C.P. GRICELDA ARCADIA VIZCAINO

TESORERA MUNICIPAL



MUNICIPIO DE SANTA MARÍA DEL ORO
NAYARIT

Estado Analítico de Ingresos
 Del 01/ene./2022 Al 30/sep./2022

Usr: TESORERO
 Rep: rptEstadoPresupuestoIngresosRB_CP_2019

Fecha y hora de Impresión | 31/oct/2022 | 02:28 p. m.

Rubro de Ingresos	Ingreso					Diferencia (6=5-1)
	Estimado (1)	Ampliaciones y Reducciones (2)	Modificado (3=1+2)	Devengado (4)	Recaudado (5)	
IMPUESTOS	\$17,248,066.42	\$0.00	\$17,248,066.42	\$4,616,250.90	\$4,616,250.90	-12,631,815.52
CUOTAS Y APORTACIONES DE SEGURIDAD SOCIAL	\$0.00	\$0.00	\$0.00	\$0.00	\$0.00	0.00
CONTRIBUCIONES DE MEJORAS	\$1.00	\$0.00	\$1.00	\$0.00	\$0.00	-1.00
DERECHOS	\$2,710,621.86	\$0.00	\$2,710,621.86	\$2,532,049.06	\$2,532,049.06	-178,572.80
PRODUCTOS	\$8,090.74	\$0.00	\$8,090.74	\$4,773.02	\$4,773.02	-3,317.72
APROVECHAMIENTOS	\$566,340.99	\$0.00	\$566,340.99	\$686,412.70	\$686,412.70	120,071.71
INGRESOS POR VENTA DE BIENES, PRESTACION DE SERVICIOS Y OTRAS PARTICIPACIONES, APORTACIONES, CONVENIOS, INCENTIVOS DERIVADOS DE TRANSFERENCIAS, ASIGNACIONES, SUBSIDIOS Y SUBVENCIONES, Y PRODUCTOS DERIVADOS DE FINANCIAMIENTOS	\$115,337,250.69	\$0.00	\$115,337,250.69	\$89,518,084.02	\$89,518,084.02	-25,819,166.67
INGRESOS DERIVADOS DE FINANCIAMIENTOS	\$1.00	\$0.00	\$1.00	\$0.00	\$0.00	-1.00
Total	\$135,870,372.70	\$0.00	\$135,870,372.70	\$97,357,569.70	\$97,357,569.70	-38,512,803.00

Estado Analítico de Ingresos por Fuente de Financiamiento	Ingreso					Diferencia (6=5-1)
	Estimado (1)	Ampliaciones y Reducciones (2)	Modificado (3=1+2)	Devengado (4)	Recaudado (5)	
Ingresos del Poder Ejecutivo Federal o Estatal y de los Municipios						
IMPUESTOS	\$17,248,066.42	\$0.00	\$17,248,066.42	\$4,616,250.90	\$4,616,250.90	-12,631,815.52
CUOTAS Y APORTACIONES DE SEGURIDAD SOCIAL	\$0.00	\$0.00	\$0.00	\$0.00	\$0.00	0.00
CONTRIBUCIONES DE MEJORAS	\$1.00	\$0.00	\$1.00	\$0.00	\$0.00	-1.00
DERECHOS	\$2,710,621.86	\$0.00	\$2,710,621.86	\$2,532,049.06	\$2,532,049.06	-178,572.80
PRODUCTOS	\$8,090.74	\$0.00	\$8,090.74	\$4,773.02	\$4,773.02	-3,317.72
APROVECHAMIENTOS	\$566,340.99	\$0.00	\$566,340.99	\$686,412.70	\$686,412.70	120,071.71
PARTICIPACIONES, APORTACIONES, CONVENIOS, INCENTIVOS DE TRANSFERENCIAS, ASIGNACIONES, SUBSIDIOS Y SUBVENCIONES	\$115,337,250.69	\$0.00	\$115,337,250.69	\$89,518,084.02	\$89,518,084.02	-25,819,166.67
TRANSFERENCIAS, ASIGNACIONES, SUBSIDIOS Y SUBVENCIONES	\$1.00	\$0.00	\$1.00	\$0.00	\$0.00	-1.00
Ingresos de los Entes Públicos de los Poderes Legislativo y Judicial, de los Organismos Autónomos y del Sector Paraestatal o Paramunicipal, así como de las Empresas Productivas del Estado						
CUOTAS Y APORTACIONES DE SEGURIDAD SOCIAL	\$0.00	\$0.00	\$0.00	\$0.00	\$0.00	0.00
PRODUCTOS	\$0.00	\$0.00	\$0.00	\$0.00	\$0.00	0.00
INGRESOS POR VENTA DE BIENES, PRESTACION DE SERVICIOS Y SUBVENCIONES, ASIGNACIONES, SUBSIDIOS Y SUBVENCIÓN	\$0.00	\$0.00	\$0.00	\$0.00	\$0.00	0.00
Ingresos Derivados de Financiamiento						
INGRESOS DERIVADOS DE FINANCIAMIENTOS	\$0.00	\$0.00	\$0.00	\$0.00	\$0.00	0.00
Total	\$135,870,372.70	\$0.00	\$135,870,372.70	\$97,357,569.70	\$97,357,569.70	-38,512,803.00



MUNICIPIO DE SANTA MARÍA DEL ORO
NAVARRIT

Estado Analítico de Ingresos
Del 01/ene./2022 Al 30/sep./2022

Fecha y hora de Impresión | 31/oct./2022
02:28 p. m.

LIC. EN PSIC. MARISA SOLANO TRUJILLO
PRESIDENTA MUNICIPAL

C.P. GRICELDA ARCADIA VIZCAINO
TESORERA MUNICIPAL



MUNICIPIO DE SANTA MARÍA DEL ORO
NAYARIT
Estado del Ejercicio del Presupuesto por Unidad Administrativa Al 30/sep., 2022

Fecha y hora de Impresión: 31/oct/2022 02:31 p.m.

Unidad Administrativa: bje to del Gasto
Aprobado: Ampliaciones / (Reducciones)
Presupuesto Vigente
Comprometido
Presupuesto Disponible para Comprometer
Devengado
Comprometido o No Devengado
Presupuesto Sin Devengar
Ejercido
Pagado
Cuentas por Pagar Deuda

01	CABILDO	\$10,374,646.67	\$0.00	\$10,374,646.67	\$5,988,701.99	\$4,386,844.77	\$5,988,701.99	\$0.00	\$4,386,844.77	\$5,988,701.99	\$0.00	\$4,386,844.77	\$5,988,701.99	\$6,726,820.80	-\$727,118.90
0000	SERVICIOS PERSONALES	\$10,374,646.67	\$0.00	\$10,374,646.67	\$5,988,701.99	\$4,386,844.77	\$5,988,701.99	\$0.00	\$4,386,844.77	\$5,988,701.99	\$0.00	\$4,386,844.77	\$5,988,701.99	\$6,726,820.80	-\$727,118.90
1000	REMUNERACIONES AL PERSONAL DE CARACTER PI	\$3,224,400.00	\$0.00	\$3,224,400.00	\$2,126,341.08	\$1,098,058.92	\$2,126,341.08	\$0.00	\$1,098,058.92	\$2,126,341.08	\$0.00	\$1,098,058.92	\$2,126,341.08	\$2,396,039.98	-\$269,698.90
1100	DIETAS	\$2,913,600.00	\$0.00	\$2,913,600.00	\$1,942,391.88	\$971,208.12	\$1,942,391.88	\$0.00	\$971,208.12	\$1,942,391.88	\$0.00	\$971,208.12	\$1,942,391.88	\$2,195,190.88	-\$242,799.00
1101	DIETAS	\$2,913,600.00	\$0.00	\$2,913,600.00	\$1,942,391.88	\$971,208.12	\$1,942,391.88	\$0.00	\$971,208.12	\$1,942,391.88	\$0.00	\$971,208.12	\$1,942,391.88	\$2,195,190.88	-\$242,799.00
1300	SUELDOS BASE AL PERSONAL PERMANENTE	\$310,800.00	\$0.00	\$310,800.00	\$183,949.20	\$126,850.80	\$183,949.20	\$0.00	\$126,850.80	\$183,949.20	\$0.00	\$126,850.80	\$183,949.20	\$209,849.10	-\$25,899.90
1302	SUELDOS AL PERSONAL DE CONFIANZA	\$310,800.00	\$0.00	\$310,800.00	\$183,949.20	\$126,850.80	\$183,949.20	\$0.00	\$126,850.80	\$183,949.20	\$0.00	\$126,850.80	\$183,949.20	\$209,849.10	-\$25,899.90
3000	REMUNERACIONES ADICIONALES Y ESPECIALES	\$3,140,146.67	\$0.00	\$3,140,146.67	\$1,182,360.00	\$1,957,786.67	\$1,182,360.00	\$0.00	\$1,957,786.67	\$1,182,360.00	\$0.00	\$1,957,786.67	\$1,182,360.00	\$1,328,289.00	-\$145,920.00
3200	PRIMAS DE VACACIONES, DOMINICAL Y GRATIFICAC	\$1,389,106.67	\$0.00	\$1,389,106.67	\$15,000.00	\$1,374,106.67	\$15,000.00	\$0.00	\$1,374,106.67	\$15,000.00	\$0.00	\$1,374,106.67	\$15,000.00	\$15,000.00	\$0.00
3203	GRATIFICACION DE FIN DE AÑO	\$1,389,106.67	\$0.00	\$1,389,106.67	\$15,000.00	\$1,374,106.67	\$15,000.00	\$0.00	\$1,374,106.67	\$15,000.00	\$0.00	\$1,374,106.67	\$15,000.00	\$15,000.00	\$0.00
3400	COMPENSACIONES	\$1,751,040.00	\$0.00	\$1,751,040.00	\$1,167,360.00	\$583,680.00	\$1,167,360.00	\$0.00	\$583,680.00	\$1,167,360.00	\$0.00	\$583,680.00	\$1,167,360.00	\$1,313,290.00	-\$145,920.00
3401	COMPENSACIONES ORDINARIAS	\$1,751,040.00	\$0.00	\$1,751,040.00	\$1,167,360.00	\$583,680.00	\$1,167,360.00	\$0.00	\$583,680.00	\$1,167,360.00	\$0.00	\$583,680.00	\$1,167,360.00	\$1,313,290.00	-\$145,920.00
5000	OTRAS PRESTACIONES SOCIALES Y ECONOMICAS	\$4,010,000.00	\$0.00	\$4,010,000.00	\$2,680,000.82	\$1,329,999.18	\$2,680,000.82	\$0.00	\$1,329,999.18	\$2,680,000.82	\$0.00	\$1,329,999.18	\$2,680,000.82	\$3,002,500.82	-\$322,500.00
5100	CUOTAS PARA EL FONDO DE AHORRO Y FONDO DE	\$396,000.00	\$0.00	\$396,000.00	\$264,000.00	\$132,000.00	\$264,000.00	\$0.00	\$132,000.00	\$264,000.00	\$0.00	\$132,000.00	\$264,000.00	\$297,000.00	-\$33,000.00
15101	CUOTAS PARA EL FONDO DE AHORRO Y FONDO DE	\$396,000.00	\$0.00	\$396,000.00	\$264,000.00	\$132,000.00	\$264,000.00	\$0.00	\$132,000.00	\$264,000.00	\$0.00	\$132,000.00	\$264,000.00	\$297,000.00	-\$33,000.00
15400	PRESTACIONES CONTRACTUALES	\$3,614,000.00	\$0.00	\$3,614,000.00	\$2,416,000.82	\$1,197,999.18	\$2,416,000.82	\$0.00	\$1,197,999.18	\$2,416,000.82	\$0.00	\$1,197,999.18	\$2,416,000.82	\$2,705,500.82	-\$289,500.00
15402	PRESTACIONES AL PERSONAL DE CONFIANZA	\$3,614,000.00	\$0.00	\$3,614,000.00	\$2,416,000.82	\$1,197,999.18	\$2,416,000.82	\$0.00	\$1,197,999.18	\$2,416,000.82	\$0.00	\$1,197,999.18	\$2,416,000.82	\$2,705,500.82	-\$289,500.00
20000	MATERIALES Y SUMINISTROS	\$532,000.00	\$10,000.00	\$542,000.00	\$108,081.35	\$433,918.65	\$108,081.35	\$0.00	\$433,918.65	\$108,081.35	\$0.00	\$433,918.65	\$108,081.35	\$109,844.93	-\$1,763.58
21000	MATERIALES DE ADMINISTRACION, EMISION DE DO	\$62,000.00	\$0.00	\$62,000.00	\$13,411.15	\$48,588.85	\$13,411.15	\$0.00	\$48,588.85	\$13,411.15	\$0.00	\$48,588.85	\$13,411.15	\$15,174.73	-\$1,763.58
21100	MATERIALES, ÚTILES Y EQUIPOS MENORES DE OFI	\$62,000.00	\$0.00	\$62,000.00	\$11,207.15	\$40,792.85	\$11,207.15	\$0.00	\$40,792.85	\$11,207.15	\$0.00	\$40,792.85	\$11,207.15	\$12,970.73	-\$1,763.58
21102	ARTÍCULOS Y MATERIAL DE OFICINA	\$27,000.00	\$0.00	\$27,000.00	\$10,923.65	\$16,076.35	\$10,923.65	\$0.00	\$16,076.35	\$10,923.65	\$0.00	\$16,076.35	\$10,923.65	\$12,687.23	-\$1,763.58
21400	PRODUCTOS DE PAPEL Y HULE PARA USO EN OFI	\$25,000.00	\$0.00	\$25,000.00	\$283.50	\$24,716.50	\$283.50	\$0.00	\$24,716.50	\$283.50	\$0.00	\$24,716.50	\$283.50	\$283.50	\$0.00
21401	MATERIALES, ÚTILES Y EQUIPOS MENORES DE TEI	\$10,000.00	\$0.00	\$10,000.00	\$2,204.00	\$7,796.00	\$2,204.00	\$0.00	\$7,796.00	\$2,204.00	\$0.00	\$7,796.00	\$2,204.00	\$2,204.00	\$0.00
21402	SUMINISTROS INFORMÁTICOS	\$10,000.00	\$0.00	\$10,000.00	\$2,204.00	\$7,796.00	\$2,204.00	\$0.00	\$7,796.00	\$2,204.00	\$0.00	\$7,796.00	\$2,204.00	\$2,204.00	\$0.00
22000	ALIMENTOS Y UTENSILIOS	\$97,000.00	\$10,000.00	\$107,000.00	\$29,142.40	\$67,857.60	\$29,142.40	\$0.00	\$67,857.60	\$29,142.40	\$0.00	\$67,857.60	\$29,142.40	\$29,142.40	\$0.00
22100	PRODUCTOS ALIMENTICIOS PARA PERSONAS:	\$85,000.00	\$0.00	\$85,000.00	\$27,842.40	\$57,157.60	\$27,842.40	\$0.00	\$57,157.60	\$27,842.40	\$0.00	\$57,157.60	\$27,842.40	\$27,842.40	\$0.00
22105	PRODUCTOS DIVERSOS PARA ALIMENTACION DE P	\$85,000.00	\$0.00	\$85,000.00	\$27,842.40	\$57,157.60	\$27,842.40	\$0.00	\$57,157.60	\$27,842.40	\$0.00	\$57,157.60	\$27,842.40	\$27,842.40	\$0.00
22300	UTENSILIOS PARA EL SERVICIO DE ALIMENTACION	\$2,000.00	\$10,000.00	\$12,000.00	\$1,300.00	\$10,700.00	\$1,300.00	\$0.00	\$10,700.00	\$1,300.00	\$0.00	\$10,700.00	\$1,300.00	\$1,300.00	\$0.00
22301	UTENSILIOS DIVERSOS DE CARÁCTER COMERCIAL	\$2,000.00	\$0.00	\$2,000.00	\$0.00	\$2,000.00	\$0.00	\$0.00	\$2,000.00	\$0.00	\$0.00	\$2,000.00	\$0.00	\$0.00	\$0.00
22302	ARTÍCULOS PARA EL SERVICIO DE ALIMENTACION	\$0.00	\$10,000.00	\$10,000.00	\$1,300.00	\$8,700.00	\$1,300.00	\$0.00	\$8,700.00	\$1,300.00	\$0.00	\$8,700.00	\$1,300.00	\$1,300.00	\$0.00



MUNICIPIO DE SANTA MARIA DEL ORO
NAYARIT

Fecha y hora de Impresión 31/oct/2022 02:31 p.m.

Usuario: TESORERO
Reporte: EstadoPresupuestoEgresos_UA

Unidad Administrativa	Objeto del Gasto	Aprobado	Ampliaciones / (Reducciones)	Presupuesto Vigente	Comprometido	Presupuesto Disponible para Comprometer	Devengado	Comprometido o no Devengado	Presupuesto Sin Devengar	Ejercido	Pagado	Cuentas por Pagar	Cuentas por Deuda
3000	COMBUSTIBLES, LUBRICANTES Y ADITIVOS	\$373,000.00	\$0.00	\$373,000.00	\$65,527.80	\$307,472.20	\$65,527.80	\$0.00	\$307,472.20	\$65,527.80	\$65,527.80	\$0.00	\$0.00
3100	COMBUSTIBLES, LUBRICANTES Y ADITIVOS	\$373,000.00	\$0.00	\$373,000.00	\$65,527.80	\$307,472.20	\$65,527.80	\$0.00	\$307,472.20	\$65,527.80	\$65,527.80	\$0.00	\$0.00
3101	COMBUSTIBLES, LUBRICANTES Y ADITIVOS	\$373,000.00	\$0.00	\$373,000.00	\$65,527.80	\$307,472.20	\$65,527.80	\$0.00	\$307,472.20	\$65,527.80	\$65,527.80	\$0.00	\$0.00
7000	VESTUARIO, BLANCOS, PRENDAS DE PROTECCION	\$10,000.00	\$0.00	\$10,000.00	\$0.00	\$10,000.00	\$0.00	\$0.00	\$10,000.00	\$0.00	\$0.00	\$0.00	\$0.00
7100	VESTUARIO Y UNIFORMES	\$10,000.00	\$0.00	\$10,000.00	\$0.00	\$10,000.00	\$0.00	\$0.00	\$10,000.00	\$0.00	\$0.00	\$0.00	\$0.00
7106	PRODUCTOS TEXTILES ADQUIRIDOS COMO VESTU	\$10,000.00	\$0.00	\$10,000.00	\$0.00	\$10,000.00	\$0.00	\$0.00	\$10,000.00	\$0.00	\$0.00	\$0.00	\$0.00
3000	SERVICIOS GENERALES	\$983,194.32	\$10,001.00	\$993,195.32	\$35,070.90	\$958,124.42	\$35,070.90	\$0.00	\$958,124.42	\$35,070.90	\$39,420.90	\$4,350.00	\$0.00
2000	SERVICIOS DE ARRENDAMIENTO	\$0.00	\$10,000.00	\$10,000.00	\$1,392.00	\$8,608.00	\$1,392.00	\$0.00	\$8,608.00	\$1,392.00	\$1,392.00	\$0.00	\$0.00
2200	ARRENDAMIENTO DE EDIFICIOS	\$0.00	\$10,000.00	\$10,000.00	\$1,392.00	\$8,608.00	\$1,392.00	\$0.00	\$8,608.00	\$1,392.00	\$1,392.00	\$0.00	\$0.00
2201	ARRENDAMIENTO DE EDIFICIOS	\$0.00	\$10,000.00	\$10,000.00	\$1,392.00	\$8,608.00	\$1,392.00	\$0.00	\$8,608.00	\$1,392.00	\$1,392.00	\$0.00	\$0.00
3000	SERVICIOS PROFESIONALES, CIENTIFICOS, TECNICA	\$533,194.32	\$0.00	\$533,194.32	\$0.00	\$533,194.32	\$0.00	\$0.00	\$533,194.32	\$0.00	\$0.00	\$0.00	\$0.00
3000	SERVICIOS PROFESIONALES, CIENTIFICOS Y TECNICA	\$533,194.32	\$0.00	\$533,194.32	\$0.00	\$533,194.32	\$0.00	\$0.00	\$533,194.32	\$0.00	\$0.00	\$0.00	\$0.00
3901	SUBCONTRATACION DE SERVICIOS CON TERCERO	\$533,194.32	\$0.00	\$533,194.32	\$0.00	\$533,194.32	\$0.00	\$0.00	\$533,194.32	\$0.00	\$0.00	\$0.00	\$0.00
7000	SERVICIOS DE TRASLADO Y VIATICOS	\$100,000.00	\$0.00	\$100,000.00	\$8,388.00	\$91,612.00	\$8,388.00	\$0.00	\$91,612.00	\$8,388.00	\$8,388.00	\$0.00	\$0.00
7100	PASAJES AEREOS	\$50,000.00	\$0.00	\$50,000.00	\$0.00	\$50,000.00	\$0.00	\$0.00	\$50,000.00	\$0.00	\$0.00	\$0.00	\$0.00
7101	PASAJES AEREOS	\$50,000.00	\$0.00	\$50,000.00	\$0.00	\$50,000.00	\$0.00	\$0.00	\$50,000.00	\$0.00	\$0.00	\$0.00	\$0.00
7500	VIATICOS EN EL PAIS	\$50,000.00	\$0.00	\$50,000.00	\$8,388.00	\$41,612.00	\$8,388.00	\$0.00	\$41,612.00	\$8,388.00	\$8,388.00	\$0.00	\$0.00
7501	VIATICOS EN EL PAIS	\$50,000.00	\$0.00	\$50,000.00	\$8,388.00	\$41,612.00	\$8,388.00	\$0.00	\$41,612.00	\$8,388.00	\$8,388.00	\$0.00	\$0.00
8000	SERVICIOS OFICIALES	\$300,000.00	\$0.00	\$300,000.00	\$0.00	\$300,000.00	\$0.00	\$0.00	\$300,000.00	\$0.00	\$0.00	\$0.00	\$0.00
3000	GASTOS DE REPRESENTACION	\$300,000.00	\$0.00	\$300,000.00	\$0.00	\$300,000.00	\$0.00	\$0.00	\$300,000.00	\$0.00	\$0.00	\$0.00	\$0.00
3001	GASTOS DE REPRESENTACION	\$300,000.00	\$0.00	\$300,000.00	\$0.00	\$300,000.00	\$0.00	\$0.00	\$300,000.00	\$0.00	\$0.00	\$0.00	\$0.00
9000	OTROS SERVICIOS GENERALES	\$50,000.00	\$1.00	\$50,001.00	\$25,290.90	\$24,710.10	\$25,290.90	\$0.00	\$24,710.10	\$25,290.90	\$29,640.90	\$4,350.00	\$0.00
3901	OTROS SERVICIOS GENERALES	\$50,000.00	\$1.00	\$50,001.00	\$25,290.90	\$24,710.10	\$25,290.90	\$0.00	\$24,710.10	\$25,290.90	\$29,640.90	\$4,350.00	\$0.00
9000	SERVICIOS DE ALIMENTACION	\$50,000.00	\$1.00	\$50,001.00	\$25,290.90	\$24,710.10	\$25,290.90	\$0.00	\$24,710.10	\$25,290.90	\$29,640.90	\$4,350.00	\$0.00
1000	BIENES MUEBLES, INMUEBLES E INTANGIBLE	\$15,000.00	\$10,001.00	\$25,001.00	\$5,568.00	\$19,433.00	\$5,568.00	\$0.00	\$19,433.00	\$5,568.00	\$48,894.00	\$43,326.00	\$0.00
1000	MOBILIARIO Y EQUIPO DE ADMINISTRACION	\$15,000.00	\$10,001.00	\$25,001.00	\$5,568.00	\$19,433.00	\$5,568.00	\$0.00	\$19,433.00	\$5,568.00	\$48,894.00	\$43,326.00	\$0.00
1100	Muebles de oficina y estanteria	\$0.00	\$1.00	\$1.00	\$0.00	\$1.00	\$0.00	\$0.00	\$1.00	\$0.00	\$43,326.00	\$43,326.00	\$0.00
1107	MOBILIARIO Y EQUIPO	\$0.00	\$1.00	\$1.00	\$0.00	\$1.00	\$0.00	\$0.00	\$1.00	\$0.00	\$43,326.00	\$43,326.00	\$0.00
1500	Equipo de cómputo y de tecnologías de la información	\$15,000.00	\$0.00	\$15,000.00	\$0.00	\$15,000.00	\$0.00	\$0.00	\$15,000.00	\$0.00	\$0.00	\$0.00	\$0.00
1503	EQUIPO DE COMPUTACION	\$15,000.00	\$0.00	\$15,000.00	\$0.00	\$15,000.00	\$0.00	\$0.00	\$15,000.00	\$0.00	\$0.00	\$0.00	\$0.00
1900	Otros mobiliarios y equipos de administración	\$0.00	\$10,000.00	\$10,000.00	\$5,568.00	\$4,432.00	\$5,568.00	\$0.00	\$4,432.00	\$5,568.00	\$5,568.00	\$0.00	\$0.00



MUNICIPIO DE SANTA MARIA DEL ORO NAYARIT

Estado del Ejercicio del Presupuesto por Unidad Administrativa Al 30/sep./2022

Unidad Administrativa	Aprobado	Ampliaciones / (Reducciones)	Presupuesto Vigente	Comprometido	Presupuesto Disponible para Comprometer	Devengado	Comprometido Devengado	Presupuesto Sin Devenegar	Ejercido	Pagado	Cuentas por Pagar
0200	\$3,707,574.24	\$500,001.00	\$4,207,575.24	\$2,348,360.34	\$1,859,214.90	\$2,348,360.34	\$0.00	\$1,859,214.90	\$2,348,360.34	\$2,793,547.64	-\$445,187.30
1000	\$210,937.76	\$10,000.00	\$220,937.76	\$22,707.56	\$198,230.20	\$22,707.56	\$0.00	\$198,230.20	\$22,707.56	\$29,401.56	-\$8,694.00
1100	\$55,000.00	\$10,000.00	\$65,000.00	\$22,707.56	\$42,292.44	\$22,707.56	\$0.00	\$42,292.44	\$22,707.56	\$29,401.56	-\$6,694.00
02	\$71,904,740.99	\$30,002.00	\$71,934,742.99	\$5,137,422.15	\$5,797,320.84	\$5,137,422.15	\$0.00	\$5,797,320.84	\$5,137,422.15	\$6,923,980.63	-\$706,558.48
CABILDO											
DESPACHO DE PRESIDENCIA MUNICIPAL											
0000	\$3,707,574.24	\$500,001.00	\$4,207,575.24	\$2,348,360.34	\$1,859,214.90	\$2,348,360.34	\$0.00	\$1,859,214.90	\$2,348,360.34	\$2,793,547.64	-\$445,187.30
1000	\$1,340,944.21	\$0.00	\$1,340,944.21	\$932,929.94	\$408,014.27	\$932,929.94	\$0.00	\$408,014.27	\$932,929.94	\$999,205.86	-\$66,275.92
1300	\$1,340,944.21	\$0.00	\$1,340,944.21	\$932,929.94	\$408,014.27	\$932,929.94	\$0.00	\$408,014.27	\$932,929.94	\$999,205.86	-\$66,275.92
1301	\$554,004.24	\$0.00	\$554,004.24	\$415,503.00	\$138,501.24	\$415,503.00	\$0.00	\$138,501.24	\$415,503.00	\$415,503.00	\$0.00
1302	\$778,400.00	\$0.00	\$778,400.00	\$517,426.94	\$258,973.06	\$517,426.94	\$0.00	\$258,973.06	\$517,426.94	\$583,702.86	-\$66,275.92
1306	\$10,539.97	\$0.00	\$10,539.97	\$0.00	\$10,539.97	\$0.00	\$0.00	\$10,539.97	\$0.00	\$0.00	\$0.00
2000	\$500,000.00	\$500,001.00	\$1,000,001.00	\$500,152.83	\$499,848.17	\$500,152.83	\$0.00	\$499,848.17	\$500,152.83	\$809,730.88	-\$399,578.05
2100	\$500,000.00	\$500,000.00	\$1,000,000.00	\$500,152.83	\$499,847.17	\$500,152.83	\$0.00	\$499,847.17	\$500,152.83	\$909,730.88	-\$399,578.05
2101	\$500,000.00	\$500,000.00	\$1,000,000.00	\$500,152.83	\$499,847.17	\$500,152.83	\$0.00	\$499,847.17	\$500,152.83	\$909,730.88	-\$399,578.05
2200	\$0.00	\$1.00	\$1.00	\$0.00	\$1.00	\$0.00	\$0.00	\$1.00	\$0.00	\$0.00	\$0.00
2201	\$0.00	\$1.00	\$1.00	\$0.00	\$1.00	\$0.00	\$0.00	\$1.00	\$0.00	\$0.00	\$0.00
3000	\$1,014,166.84	\$0.00	\$1,014,166.84	\$369,033.02	\$645,133.82	\$369,033.02	\$0.00	\$645,133.82	\$369,033.02	\$409,066.35	-\$40,033.33
3100	\$21,867.36	\$0.00	\$21,867.36	\$13,853.02	\$8,014.34	\$13,853.02	\$0.00	\$8,014.34	\$13,853.02	\$13,853.02	\$0.00
3101	\$21,867.36	\$0.00	\$21,867.36	\$13,853.02	\$8,014.34	\$13,853.02	\$0.00	\$8,014.34	\$13,853.02	\$13,853.02	\$0.00
3200	\$399,499.48	\$0.00	\$399,499.48	\$0.00	\$399,499.48	\$0.00	\$0.00	\$399,499.48	\$0.00	\$0.00	\$0.00
3203	\$399,499.48	\$0.00	\$399,499.48	\$0.00	\$399,499.48	\$0.00	\$0.00	\$399,499.48	\$0.00	\$0.00	\$0.00
3400	\$592,800.00	\$0.00	\$592,800.00	\$355,180.00	\$237,620.00	\$355,180.00	\$0.00	\$237,620.00	\$355,180.00	\$395,213.33	-\$40,033.33
3401	\$592,800.00	\$0.00	\$592,800.00	\$355,180.00	\$237,620.00	\$355,180.00	\$0.00	\$237,620.00	\$355,180.00	\$395,213.33	-\$40,033.33
5000	\$652,463.19	\$0.00	\$652,463.19	\$546,244.55	\$306,218.64	\$546,244.55	\$0.00	\$306,218.64	\$546,244.55	\$575,544.55	-\$29,300.00
5100	\$89,121.42	\$0.00	\$89,121.42	\$63,548.88	\$25,572.54	\$63,548.88	\$0.00	\$25,572.54	\$63,548.88	\$69,548.88	-\$3,000.00
5101	\$89,121.42	\$0.00	\$89,121.42	\$63,548.88	\$25,572.54	\$63,548.88	\$0.00	\$25,572.54	\$63,548.88	\$69,548.88	-\$3,000.00
5400	\$763,341.77	\$0.00	\$763,341.77	\$482,695.67	\$280,646.10	\$482,695.67	\$0.00	\$280,646.10	\$482,695.67	\$508,995.67	-\$29,300.00
5401	\$427,041.77	\$0.00	\$427,041.77	\$262,295.67	\$164,746.10	\$262,295.67	\$0.00	\$164,746.10	\$262,295.67	\$262,295.67	\$0.00
5402	\$336,300.00	\$0.00	\$336,300.00	\$220,400.00	\$115,900.00	\$220,400.00	\$0.00	\$115,900.00	\$220,400.00	\$246,700.00	-\$29,300.00
0000	\$656,937.76	\$10,001.00	\$676,938.76	\$236,503.09	\$339,435.67	\$236,503.09	\$0.00	\$339,435.67	\$236,503.09	\$287,661.61	-\$51,158.52
1000	\$210,937.76	\$10,000.00	\$220,937.76	\$22,707.56	\$198,230.20	\$22,707.56	\$0.00	\$198,230.20	\$22,707.56	\$29,401.56	-\$8,694.00
1100	\$55,000.00	\$10,000.00	\$65,000.00	\$22,707.56	\$42,292.44	\$22,707.56	\$0.00	\$42,292.44	\$22,707.56	\$29,401.56	-\$6,694.00



MUNICIPIO DE SANTA MARÍA DEL ORO
NAYARIT

Fecha y 31/oct/2022

Reporte: EstadoPresupuestoEgresos UA

hora de Impresión 02:31 p. m.

Código	Unidad Administrativa	Detalle del Gasto	Aprobado	Ampliaciones / (Reducciones)	Presupuesto Vigente	Comprometido	Presupuesto Disponible para Comprometer	Devengado	Comprometido o Devengado	Presupuesto Sin Devengar	Ejercido	Pagado	Cuentas por Pagar	Cuentas por Deuda
1402		ARTICULOS Y MATERIAL DE OFICINA	\$40,000.00	\$10,000.00	\$50,000.00	\$18,259.56	\$31,740.44	\$18,259.56	\$0.00	\$31,740.44	\$18,259.56	\$24,952.56		-\$6,694.00
1106		PRODUCTOS DE PAPEL Y HULE PARA USO EN OFIC	\$15,000.00	\$0.00	\$15,000.00	\$4,448.00	\$10,552.00	\$4,448.00	\$0.00	\$10,552.00	\$4,448.00	\$4,448.00	\$0.00	\$0.00
1400		MATERIALES, UTILES Y EQUIPOS MENORES DE TE	\$30,000.00	\$0.00	\$30,000.00	\$0.00	\$30,000.00	\$0.00	\$0.00	\$30,000.00	\$0.00	\$0.00	\$0.00	\$0.00
1401		SUMINISTROS INFORMATICOS	\$30,000.00	\$0.00	\$30,000.00	\$0.00	\$30,000.00	\$0.00	\$0.00	\$30,000.00	\$0.00	\$0.00	\$0.00	\$0.00
1500		MATERIAL IMPRESO E INFORMACION DIGITAL	\$16,000.00	\$0.00	\$16,000.00	\$0.00	\$16,000.00	\$0.00	\$0.00	\$16,000.00	\$0.00	\$0.00	\$0.00	\$0.00
1502		ARTICULOS PARA SERVICIOS GENERALES	\$16,000.00	\$0.00	\$16,000.00	\$0.00	\$16,000.00	\$0.00	\$0.00	\$16,000.00	\$0.00	\$0.00	\$0.00	\$0.00
1600		MATERIAL DE LIMPIEZA	\$109,937.76	\$0.00	\$109,937.76	\$0.00	\$109,937.76	\$0.00	\$0.00	\$109,937.76	\$0.00	\$0.00	\$0.00	\$0.00
1601		MATERIALES Y ARTICULOS DE LIMPIEZA	\$74,937.76	\$0.00	\$74,937.76	\$0.00	\$74,937.76	\$0.00	\$0.00	\$74,937.76	\$0.00	\$0.00	\$0.00	\$0.00
1602		PRODUCTOS DE PAPEL PARA LIMPIEZA	\$30,000.00	\$0.00	\$30,000.00	\$0.00	\$30,000.00	\$0.00	\$0.00	\$30,000.00	\$0.00	\$0.00	\$0.00	\$0.00
1603		PRODUCTOS TEXTILES PARA LIMPIEZA	\$5,000.00	\$0.00	\$5,000.00	\$0.00	\$5,000.00	\$0.00	\$0.00	\$5,000.00	\$0.00	\$0.00	\$0.00	\$0.00
2000		ALIMENTOS Y UTENSILIOS	\$130,000.00	\$1.00	\$130,001.00	\$34,902.63	\$95,098.37	\$34,902.63	\$0.00	\$95,098.37	\$34,902.63	\$52,476.63		-\$17,574.00
2100		PRODUCTOS ALIMENTICIOS PARA PERSONAS	\$130,000.00	\$0.00	\$130,000.00	\$34,902.63	\$95,097.37	\$34,902.63	\$0.00	\$95,097.37	\$34,902.63	\$34,902.63	\$0.00	\$0.00
2105		PRODUCTOS DIVERSOS PARA ALIMENTACION DE P	\$130,000.00	\$0.00	\$130,000.00	\$34,902.63	\$95,097.37	\$34,902.63	\$0.00	\$95,097.37	\$34,902.63	\$34,902.63	\$0.00	\$0.00
2300		UTENSILIOS PARA EL SERVICIO DE ALIMENTACION	\$0.00	\$1.00	\$1.00	\$0.00	\$1.00	\$0.00	\$0.00	\$1.00	\$0.00	\$17,574.00		-\$17,574.00
2302		ARTICULOS PARA EL SERVICIO DE ALIMENTACION	\$0.00	\$1.00	\$1.00	\$0.00	\$1.00	\$0.00	\$0.00	\$1.00	\$0.00	\$17,574.00		-\$17,574.00
5000		PRODUCTOS QUIMICOS, FARMACEUTICOS Y DE LAE	\$10,000.00	\$0.00	\$10,000.00	\$0.00	\$10,000.00	\$0.00	\$0.00	\$10,000.00	\$0.00	\$0.00	\$0.00	\$0.00
5400		MATERIALES, ACCESORIOS Y SUMINISTROS MEDIC	\$10,000.00	\$0.00	\$10,000.00	\$0.00	\$10,000.00	\$0.00	\$0.00	\$10,000.00	\$0.00	\$0.00	\$0.00	\$0.00
5402		MATERIAL QUIRURGICO Y DE LABORATORIO DE US	\$10,000.00	\$0.00	\$10,000.00	\$0.00	\$10,000.00	\$0.00	\$0.00	\$10,000.00	\$0.00	\$0.00	\$0.00	\$0.00
8000		COMBUSTIBLES, LUBRICANTES Y ADITIVOS	\$195,000.00	\$0.00	\$195,000.00	\$169,585.06	\$25,414.94	\$169,585.06	\$0.00	\$25,414.94	\$169,585.06	\$177,629.64		-\$8,044.58
3100		COMBUSTIBLES, LUBRICANTES Y ADITIVOS	\$195,000.00	\$0.00	\$195,000.00	\$169,585.06	\$25,414.94	\$169,585.06	\$0.00	\$25,414.94	\$169,585.06	\$177,629.64		-\$8,044.58
3101		COMBUSTIBLES, LUBRICANTES Y ADITIVOS	\$195,000.00	\$0.00	\$195,000.00	\$169,585.06	\$25,414.94	\$169,585.06	\$0.00	\$25,414.94	\$169,585.06	\$177,629.64		-\$8,044.58
7000		VESTUARIO, BLANCOS, PRENDAS DE PROTECCION	\$10,000.00	\$0.00	\$10,000.00	\$9,307.84	\$692.16	\$9,307.84	\$0.00	\$692.16	\$9,307.84	\$28,153.78		-\$18,845.94
7100		VESTUARIO Y UNIFORMES	\$10,000.00	\$0.00	\$10,000.00	\$9,307.84	\$692.16	\$9,307.84	\$0.00	\$692.16	\$9,307.84	\$28,153.78		-\$18,845.94
7106		PRODUCTOS TEXTILES ADQUIRIDOS COMO VESTU	\$10,000.00	\$0.00	\$10,000.00	\$9,307.84	\$692.16	\$9,307.84	\$0.00	\$692.16	\$9,307.84	\$28,153.78		-\$18,845.94
9000		HERRAMIENTAS, REFACCIONES Y ACCESORIOS MEI	\$10,000.00	\$0.00	\$10,000.00	\$0.00	\$10,000.00	\$0.00	\$0.00	\$10,000.00	\$0.00	\$0.00	\$0.00	\$0.00
9600		REFACCIONES Y ACCESORIOS MENORES DE EQUI	\$10,000.00	\$0.00	\$10,000.00	\$0.00	\$10,000.00	\$0.00	\$0.00	\$10,000.00	\$0.00	\$0.00	\$0.00	\$0.00
9602		ARTICULOS AUTOMOTRICES MENORES	\$10,000.00	\$0.00	\$10,000.00	\$0.00	\$10,000.00	\$0.00	\$0.00	\$10,000.00	\$0.00	\$0.00	\$0.00	\$0.00
0000		SERVICIOS GENERALES	\$755,676.80	\$115,004.00	\$870,680.80	\$384,198.55	\$486,482.25	\$384,198.55	\$0.00	\$486,482.25	\$384,198.55	\$503,362.00		-\$119,163.45
2000		SERVICIOS DE ARRENDAMIENTO	\$0.00	\$15,002.00	\$15,002.00	\$6,960.00	\$8,042.00	\$6,960.00	\$0.00	\$8,042.00	\$6,960.00	\$33,477.60		-\$26,517.60
2200		ARRENDAMIENTO DE EDIFICIOS	\$0.00	\$15,000.00	\$15,000.00	\$6,960.00	\$8,040.00	\$6,960.00	\$0.00	\$8,040.00	\$6,960.00	\$6,960.00	\$0.00	\$0.00
2201		ARRENDAMIENTO DE EDIFICIOS	\$0.00	\$15,000.00	\$15,000.00	\$6,960.00	\$8,040.00	\$6,960.00	\$0.00	\$8,040.00	\$6,960.00	\$6,960.00	\$0.00	\$0.00



MUNICIPIO DE SANTA MARÍA DEL ORO
NAYARIT

Fecha y hora de Impresión: 31/oct/2022 02:31 p. m.

Usuario: TESORERO
Reporte: rptEstadoPresupuestoEgresos_UA

Estado del Ejercicio del Presupuesto por Unidad Administrativa Al 30/sep./2022

Unidad Administrativa Objeto del Gasto	Aprobado	Ampliaciones/ (Reducciones)	Presupuesto Vigente	Comprometido	Presupuesto Disponible para Comprometer		Devengado	Comprometido o No Devengado	Presupuesto Sin Devengar	Ejercido	Pagado	Cuentas por Pagar Duda
					Presupuesto Disponible para Comprometer	Devengado						
2300 ARRENDAMIENTO DE MOBILIARIO Y EQUIPO DE AE	\$0.00	\$1.00	\$1.00	\$0.00	\$1.00	\$0.00	\$0.00	\$0.00	\$1.00	\$0.00	\$1,496.40	-\$1,496.40
2302 ARRENDAMIENTO DE MOBILIARIO	\$0.00	\$1.00	\$1.00	\$0.00	\$1.00	\$0.00	\$0.00	\$0.00	\$1.00	\$0.00	\$1,496.40	-\$1,496.40
2900 OTROS ARRENDAMIENTOS	\$0.00	\$1.00	\$1.00	\$0.00	\$1.00	\$0.00	\$0.00	\$0.00	\$1.00	\$0.00	\$25,021.20	-\$25,021.20
2901 OTROS ARRENDAMIENTOS	\$0.00	\$1.00	\$1.00	\$0.00	\$1.00	\$0.00	\$0.00	\$0.00	\$1.00	\$0.00	\$25,021.20	-\$25,021.20
3000 SERVICIOS PROFESIONALES, CIENTÍFICOS, TÉCNIC	\$195,676.80	\$1.00	\$195,677.80	\$20,000.00	\$175,677.80	\$20,000.00	\$0.00	\$0.00	\$175,677.80	\$20,000.00	\$27,115.09	-\$7,115.09
3600 SERVICIOS DE APOYO ADMINISTRATIVO, TRADUCC	\$0.00	\$1.00	\$1.00	\$0.00	\$1.00	\$0.00	\$0.00	\$0.00	\$1.00	\$0.00	\$7,115.09	-\$7,115.09
3603 IMPRESIONES DE DOCTOS.OFICIALES PARA LA PR	\$0.00	\$1.00	\$1.00	\$0.00	\$1.00	\$0.00	\$0.00	\$0.00	\$1.00	\$0.00	\$7,115.09	-\$7,115.09
3900 SERVICIOS PROFESIONALES, CIENTÍFICOS Y TÉCNI	\$195,676.80	\$0.00	\$195,676.80	\$20,000.00	\$175,676.80	\$20,000.00	\$0.00	\$0.00	\$175,676.80	\$20,000.00	\$20,000.00	\$0.00
3901 SUBCONTRATACIÓN DE SERVICIOS CON TERCEROS	\$195,676.80	\$0.00	\$195,676.80	\$20,000.00	\$175,676.80	\$20,000.00	\$0.00	\$0.00	\$175,676.80	\$20,000.00	\$20,000.00	\$0.00
5000 SERVICIOS DE INSTALACION, REPARACION, MANTE	\$20,000.00	\$0.00	\$20,000.00	\$17,722.91	\$2,277.09	\$17,722.91	\$0.00	\$0.00	\$2,277.09	\$17,722.91	\$38,261.85	-\$20,538.94
5000 REPARACION Y MANTENIMIENTO DE EQUIPO DE TR	\$20,000.00	\$0.00	\$20,000.00	\$17,722.91	\$2,277.09	\$17,722.91	\$0.00	\$0.00	\$2,277.09	\$17,722.91	\$38,261.85	-\$20,538.94
5001 REPARACION Y MANTENIMIENTO DE EQUIPO DE TR	\$20,000.00	\$0.00	\$20,000.00	\$17,722.91	\$2,277.09	\$17,722.91	\$0.00	\$0.00	\$2,277.09	\$17,722.91	\$38,261.85	-\$20,538.94
7000 SERVICIOS DE TRASLADO Y VIATICOS	\$80,000.00	\$1.00	\$80,001.00	\$17,500.80	\$62,500.20	\$17,500.80	\$0.00	\$0.00	\$62,500.20	\$17,500.80	\$26,252.86	-\$8,752.06
7100 PASAJES AÉREOS	\$50,000.00	\$0.00	\$50,000.00	\$0.00	\$50,000.00	\$0.00	\$0.00	\$0.00	\$50,000.00	\$0.00	\$0.00	\$0.00
7101 PASAJES AÉREOS	\$50,000.00	\$0.00	\$50,000.00	\$0.00	\$50,000.00	\$0.00	\$0.00	\$0.00	\$50,000.00	\$0.00	\$0.00	\$0.00
7500 VIATICOS EN EL PAIS	\$20,000.00	\$0.00	\$20,000.00	\$17,500.80	\$2,499.20	\$17,500.80	\$0.00	\$0.00	\$2,499.20	\$17,500.80	\$26,082.80	-\$8,582.00
7501 VIATICOS EN EL PAIS	\$20,000.00	\$0.00	\$20,000.00	\$17,500.80	\$2,499.20	\$17,500.80	\$0.00	\$0.00	\$2,499.20	\$17,500.80	\$26,082.80	-\$8,582.00
9000 OTROS SERVICIOS DE TRASLADO Y HOSPEDAJE	\$10,000.00	\$1.00	\$10,001.00	\$0.00	\$10,001.00	\$0.00	\$0.00	\$0.00	\$10,001.00	\$0.00	\$170.00	-\$170.00
9001 OTROS SERVICIOS DE TRASLADO Y HOSPEDAJE	\$10,000.00	\$1.00	\$10,001.00	\$0.00	\$10,001.00	\$0.00	\$0.00	\$0.00	\$10,001.00	\$0.00	\$170.00	-\$170.00
1000 SERVICIOS OFICIALES	\$300,000.00	\$100,000.00	\$400,000.00	\$280,000.00	\$120,000.00	\$280,000.00	\$0.00	\$0.00	\$120,000.00	\$280,000.00	\$315,000.00	-\$35,000.00
1500 GASTOS DE REPRESENTACION	\$300,000.00	\$100,000.00	\$400,000.00	\$280,000.00	\$120,000.00	\$280,000.00	\$0.00	\$0.00	\$120,000.00	\$280,000.00	\$315,000.00	-\$35,000.00
1501 GASTOS DE REPRESENTACION	\$300,000.00	\$100,000.00	\$400,000.00	\$280,000.00	\$120,000.00	\$280,000.00	\$0.00	\$0.00	\$120,000.00	\$280,000.00	\$315,000.00	-\$35,000.00
1000 OTROS SERVICIOS GENERALES	\$160,000.00	\$0.00	\$160,000.00	\$42,014.84	\$117,985.16	\$42,014.84	\$0.00	\$0.00	\$117,985.16	\$42,014.84	\$63,254.66	-\$21,239.82
1900 OTROS SERVICIOS GENERALES	\$160,000.00	\$0.00	\$160,000.00	\$42,014.84	\$117,985.16	\$42,014.84	\$0.00	\$0.00	\$117,985.16	\$42,014.84	\$63,254.66	-\$21,239.82
1901 SERVICIOS DE ALIMENTACION	\$160,000.00	\$0.00	\$160,000.00	\$42,014.84	\$117,985.16	\$42,014.84	\$0.00	\$0.00	\$117,985.16	\$42,014.84	\$63,254.66	-\$21,239.82
1000 TRANSFERENCIAS, ASIGNACIONES, SUBSIDIO	\$4,500,000.00	\$384,939.00	\$4,884,939.00	\$3,148,234.18	\$1,736,704.82	\$3,148,234.18	\$0.00	\$0.00	\$1,736,704.82	\$3,148,234.18	\$4,589,493.82	-\$1,441,259.64
1000 SUBSIDIOS Y SUBVENCIONES	\$0.00	\$230,000.00	\$230,000.00	\$0.00	\$230,000.00	\$0.00	\$0.00	\$0.00	\$230,000.00	\$0.00	\$0.00	\$0.00
1900 Otros Subsidios	\$0.00	\$230,000.00	\$230,000.00	\$0.00	\$230,000.00	\$0.00	\$0.00	\$0.00	\$230,000.00	\$0.00	\$0.00	\$0.00
1901 OTROS SUBSIDIOS	\$0.00	\$230,000.00	\$230,000.00	\$0.00	\$230,000.00	\$0.00	\$0.00	\$0.00	\$230,000.00	\$0.00	\$0.00	\$0.00
1000 AYUDAS SOCIALES	\$4,500,000.00	\$164,939.00	\$4,664,939.00	\$3,148,234.18	\$1,506,704.82	\$3,148,234.18	\$0.00	\$0.00	\$1,506,704.82	\$3,148,234.18	\$4,589,493.82	-\$1,441,259.64
1100 Ayudas sociales a personas	\$3,100,000.00	\$304,938.00	\$3,404,938.00	\$2,956,558.17	\$448,379.83	\$2,956,558.17	\$0.00	\$0.00	\$448,379.83	\$2,956,558.17	\$4,287,757.80	-\$1,331,199.63



Usr: TESORERO
Rep: rptEstadoPresupuestoEgresos_UA

MUNICIPIO DE SANTA MARIA DEL ORO NAYARIT

Estado del Ejercicio del Presupuesto por Unidad Administrativa Al 30/sep./2022

Fecha y hora de Impresión: 31/oct/2022 02:31 p. m.

Unidad Administrativa	Objeto del Gasto	Aprobado	Ampliaciones / (Reducciones)	Presupuesto Vigente	Comprometido	Presupuesto Disponible para Comprometer	Devengado	Comprometido o No Devengado	Presupuesto Sin Devengar	Ejercido	Pagado	Cuentas por Pagar Deuda
4101	AUXILIO A PERSONAS U HOGARES	\$2,000,000.00	\$0.00	\$2,000,000.00	\$1,906,759.31	\$93,240.69	\$1,906,759.31	\$0.00	\$93,240.69	\$1,906,759.31	\$2,304,228.90	-\$397,469.59
4102	AYUDAS ESPECIALES A PERSONAS U HOGARES	\$500,000.00	\$304,937.00	\$804,937.00	\$707,317.26	\$97,619.74	\$707,317.26	\$0.00	\$97,619.74	\$707,317.26	\$1,602,047.30	-\$894,730.04
4103	PREMIOS, RECOMPENSAS Y ESTÍMULOS	\$100,000.00	\$1.00	\$100,001.00	\$95,181.60	\$4,819.40	\$95,181.60	\$0.00	\$4,819.40	\$95,181.60	\$120,181.60	-\$25,000.00
4104	APOYO A VOLUNTARIOS QUE PARTICIPAN EN DIVER	\$500,000.00	\$0.00	\$500,000.00	\$247,300.00	\$252,700.00	\$247,300.00	\$0.00	\$252,700.00	\$247,300.00	\$261,300.00	-\$14,000.00
4200	Becas y otras ayudas para programas de capacitación	\$300,000.00	\$0.00	\$300,000.00	\$0.00	\$300,000.00	\$0.00	\$0.00	\$300,000.00	\$0.00	\$0.00	\$0.00
4201	BECAS	\$100,000.00	\$0.00	\$100,000.00	\$0.00	\$100,000.00	\$0.00	\$0.00	\$100,000.00	\$0.00	\$0.00	\$0.00
4202	OTRAS AYUDAS PARA PROGRAMAS DE FORMACIO	\$200,000.00	\$0.00	\$200,000.00	\$0.00	\$200,000.00	\$0.00	\$0.00	\$200,000.00	\$0.00	\$0.00	\$0.00
4300	Ayudas sociales a instituciones de enseñanza	\$200,000.00	\$50,000.00	\$250,000.00	\$185,176.01	\$64,823.99	\$185,176.01	\$0.00	\$64,823.99	\$185,176.01	\$192,676.01	-\$7,500.00
4301	AYUDAS SOCIALES A INSTITUCIONES DE ENSEÑAN:	\$200,000.00	\$50,000.00	\$250,000.00	\$185,176.01	\$64,823.99	\$185,176.01	\$0.00	\$64,823.99	\$185,176.01	\$192,676.01	-\$7,500.00
4400	Ayudas sociales a actividades científicas o académicas	\$100,000.00	\$0.00	\$100,000.00	\$0.00	\$100,000.00	\$0.00	\$0.00	\$100,000.00	\$0.00	\$0.00	\$0.00
4401	AYUDAS SOCIALES A ACTIVIDADES CIENTÍFICAS O	\$100,000.00	\$0.00	\$100,000.00	\$0.00	\$100,000.00	\$0.00	\$0.00	\$100,000.00	\$0.00	\$0.00	\$0.00
4500	Ayudas sociales a instituciones sin fines de lucro	\$200,000.00	-\$200,000.00	\$0.00	\$0.00	\$0.00	\$0.00	\$0.00	\$0.00	\$0.00	\$14,000.01	-\$14,000.01
4501	AYUDAS SOCIALES A INSTITUCIONES SIN FINES DE	\$200,000.00	-\$200,000.00	\$0.00	\$0.00	\$0.00	\$0.00	\$0.00	\$0.00	\$0.00	\$14,000.01	-\$14,000.01
4600	Ayudas sociales a cooperativas	\$100,000.00	\$1.00	\$100,001.00	\$6,500.00	\$93,501.00	\$6,500.00	\$0.00	\$93,501.00	\$6,500.00	\$95,080.00	-\$88,580.00
4601	AYUDAS SOCIALES A COOPERATIVAS	\$100,000.00	\$1.00	\$100,001.00	\$6,500.00	\$93,501.00	\$6,500.00	\$0.00	\$93,501.00	\$6,500.00	\$95,080.00	-\$88,580.00
4800	Ayudas por desastres naturales y otros siniestros	\$500,000.00	\$0.00	\$500,000.00	\$0.00	\$500,000.00	\$0.00	\$0.00	\$500,000.00	\$0.00	\$0.00	\$0.00
4801	AYUDAS POR DESASTRES NATURALES	\$500,000.00	\$0.00	\$500,000.00	\$0.00	\$500,000.00	\$0.00	\$0.00	\$500,000.00	\$0.00	\$0.00	\$0.00
1000	BIENES MUEBLES, INMUEBLES E INTANGIBLE	\$75,000.00	\$10,003.00	\$85,003.00	\$5,858.00	\$79,145.00	\$5,858.00	\$0.00	\$79,145.00	\$5,858.00	\$182,167.05	-\$176,309.05
1100	MOBILIARIO Y EQUIPO DE ADMINISTRACION	\$50,000.00	\$10,000.00	\$60,000.00	\$5,858.00	\$54,142.00	\$5,858.00	\$0.00	\$54,142.00	\$5,858.00	\$129,967.05	-\$124,109.05
1107	Muebles de oficina y estantería	\$50,000.00	\$10,000.00	\$60,000.00	\$5,858.00	\$54,142.00	\$5,858.00	\$0.00	\$54,142.00	\$5,858.00	\$115,130.00	-\$109,272.00
1900	OTROS MOBILIARIOS Y EQUIPOS DE ADMINISTRACION	\$0.00	\$2.00	\$2.00	\$0.00	\$2.00	\$0.00	\$0.00	\$2.00	\$0.00	\$14,837.05	-\$14,837.05
1903	OTROS EQUIPOS DE MANTENIMIENTO Y SEGURIDAD	\$0.00	\$1.00	\$1.00	\$0.00	\$1.00	\$0.00	\$0.00	\$1.00	\$0.00	\$1,685.90	-\$1,685.90
1908	OTRO MOBILIARIO Y EQUIPO	\$0.00	\$1.00	\$1.00	\$0.00	\$1.00	\$0.00	\$0.00	\$1.00	\$0.00	\$13,151.15	-\$13,151.15
2000	MOBILIARIO Y EQUIPO EDUCACIONAL Y RECREATIV	\$25,000.00	\$0.00	\$25,000.00	\$0.00	\$25,000.00	\$0.00	\$0.00	\$25,000.00	\$0.00	\$0.00	\$0.00
2300	Cámaras fotográficas y de vídeo	\$25,000.00	\$0.00	\$25,000.00	\$0.00	\$25,000.00	\$0.00	\$0.00	\$25,000.00	\$0.00	\$0.00	\$0.00
2301	CÁMARAS FOTOGRÁFICAS Y DE VIDEO	\$25,000.00	\$0.00	\$25,000.00	\$0.00	\$25,000.00	\$0.00	\$0.00	\$25,000.00	\$0.00	\$0.00	\$0.00
2000	MAQUINARIA, OTROS EQUIPOS Y HERRAMIENTAS	\$0.00	\$1.00	\$1.00	\$0.00	\$1.00	\$0.00	\$0.00	\$1.00	\$0.00	\$62,200.00	-\$62,200.00
2900	Otros equipos	\$0.00	\$1.00	\$1.00	\$0.00	\$1.00	\$0.00	\$0.00	\$1.00	\$0.00	\$62,200.00	-\$62,200.00
2905	OTRO MOBILIARIO Y EQUIPO	\$0.00	\$1.00	\$1.00	\$0.00	\$1.00	\$0.00	\$0.00	\$1.00	\$0.00	\$62,200.00	-\$62,200.00
DESPACHO DE PRESIDENCIA MUNIC		\$3,804,188.80	\$1,019,948.00	\$4,824,136.80	\$6,123,154.16	\$4,500,982.64	\$6,123,154.16	\$0.00	\$4,500,982.64	\$6,123,154.16	\$3,356,232.12	-\$2,233,017.98



MUNICIPIO DE SANTA MARÍA DEL ORO
NAYARIT

Fecha y hora de Impresión: 31/oct/2022 02:31 p. m.

Usu: TESORERO
Rep: PresupuestoPresupuestoGresos_UA

Unidad Administrativa: **Unidad Administrativa**
 Objeto del Gasto: **Objeto del Gasto**
 Aprobado: **Aprobado**
 Ampliaciones / Reducciones: **Ampliaciones / Reducciones**
 Presupuesto Vigente: **Presupuesto Vigente**
 Comprometido: **Comprometido**
 Presupuesto Disponible para Comprometer: **Presupuesto Disponible para Comprometer**
 Devengado: **Devengado**
 Comprometido o No Devengado: **Comprometido o No Devengado**
 Presupuesto Sin Devengar: **Presupuesto Sin Devengar**
 Ejercido: **Ejercido**
 Pagado: **Pagado**
 Cuentas por Pagar: **Cuentas por Pagar**
 Deuda: **Deuda**

03 SECRETARÍA DEL AYUNTAMIENTO

0000	SERVICIOS PERSONALES	\$2,843,685.95	\$0.00	\$2,843,685.95	\$1,308,986.79	\$1,534,699.16	\$1,308,986.79	\$0.00	\$1,534,699.16	\$1,308,986.79	\$0.00	\$1,534,699.16	\$1,308,986.79	\$0.00	\$1,534,699.16	\$1,308,986.79	\$0.00	\$1,534,699.16	\$1,308,986.79	\$0.00	\$1,534,699.16
1000	REMUNERACIONES AL PERSONAL DE CARACTER PR	\$1,957,395.40	\$0.00	\$1,957,395.40	\$968,982.60	\$988,412.80	\$968,982.60	\$0.00	\$988,412.80	\$968,982.60	\$0.00	\$988,412.80	\$968,982.60	\$0.00	\$988,412.80	\$968,982.60	\$0.00	\$988,412.80	\$968,982.60	\$0.00	\$988,412.80
1300	SUELDOS BASE AL PERSONAL PERMANENTE	\$1,957,395.40	\$0.00	\$1,957,395.40	\$968,982.60	\$988,412.80	\$968,982.60	\$0.00	\$988,412.80	\$968,982.60	\$0.00	\$988,412.80	\$968,982.60	\$0.00	\$988,412.80	\$968,982.60	\$0.00	\$988,412.80	\$968,982.60	\$0.00	\$988,412.80
1301	SUELDOS AL PERSONAL DE BASE	\$1,957,395.40	\$0.00	\$1,957,395.40	\$968,982.60	\$988,412.80	\$968,982.60	\$0.00	\$988,412.80	\$968,982.60	\$0.00	\$988,412.80	\$968,982.60	\$0.00	\$988,412.80	\$968,982.60	\$0.00	\$988,412.80	\$968,982.60	\$0.00	\$988,412.80
1302	SUELDOS AL PERSONAL DE CONFIANZA	\$1,818,000.00	\$0.00	\$1,818,000.00	\$866,342.10	\$951,657.90	\$866,342.10	\$0.00	\$951,657.90	\$866,342.10	\$0.00	\$951,657.90	\$866,342.10	\$0.00	\$951,657.90	\$866,342.10	\$0.00	\$951,657.90	\$866,342.10	\$0.00	\$951,657.90
1306	AJUSTE DE CALENDARIO	\$2,540.80	\$0.00	\$2,540.80	\$0.00	\$2,540.80	\$0.00	\$0.00	\$2,540.80	\$0.00	\$0.00	\$2,540.80	\$0.00	\$0.00	\$2,540.80	\$0.00	\$0.00	\$2,540.80	\$0.00	\$0.00	\$2,540.80
3000	REMUNERACIONES ADICIONALES Y ESPECIALES	\$661,447.66	\$0.00	\$661,447.66	\$183,167.53	\$468,280.13	\$183,167.53	\$0.00	\$468,280.13	\$183,167.53	\$0.00	\$468,280.13	\$183,167.53	\$0.00	\$468,280.13	\$183,167.53	\$0.00	\$468,280.13	\$183,167.53	\$0.00	\$468,280.13
3100	PRIMAS POR AÑOS DE SERVICIOS EFECTIVOS PRE	\$5,335.68	\$0.00	\$5,335.68	\$1,834.20	\$3,501.48	\$1,834.20	\$0.00	\$3,501.48	\$1,834.20	\$0.00	\$3,501.48	\$1,834.20	\$0.00	\$3,501.48	\$1,834.20	\$0.00	\$3,501.48	\$1,834.20	\$0.00	\$3,501.48
3101	PRIMAS POR AÑOS DE SERVICIOS PRESTADOS	\$5,335.68	\$0.00	\$5,335.68	\$1,834.20	\$3,501.48	\$1,834.20	\$0.00	\$3,501.48	\$1,834.20	\$0.00	\$3,501.48	\$1,834.20	\$0.00	\$3,501.48	\$1,834.20	\$0.00	\$3,501.48	\$1,834.20	\$0.00	\$3,501.48
3200	PRIMAS DE VACACIONES, DOMINICAL Y GRATIFICA	\$320,911.98	\$0.00	\$320,911.98	\$0.00	\$320,911.98	\$0.00	\$0.00	\$320,911.98	\$0.00	\$0.00	\$320,911.98	\$0.00	\$0.00	\$320,911.98	\$0.00	\$0.00	\$320,911.98	\$0.00	\$0.00	\$320,911.98
3203	GRATIFICACIÓN DE FIN DE AÑO	\$320,911.98	\$0.00	\$320,911.98	\$0.00	\$320,911.98	\$0.00	\$0.00	\$320,911.98	\$0.00	\$0.00	\$320,911.98	\$0.00	\$0.00	\$320,911.98	\$0.00	\$0.00	\$320,911.98	\$0.00	\$0.00	\$320,911.98
3400	COMPENSACIONES	\$325,200.00	\$0.00	\$325,200.00	\$181,333.33	\$143,866.67	\$181,333.33	\$0.00	\$143,866.67	\$181,333.33	\$0.00	\$143,866.67	\$181,333.33	\$0.00	\$143,866.67	\$181,333.33	\$0.00	\$143,866.67	\$181,333.33	\$0.00	\$143,866.67
3401	COMPENSACIONES ORDINARIAS	\$325,200.00	\$0.00	\$325,200.00	\$181,333.33	\$143,866.67	\$181,333.33	\$0.00	\$143,866.67	\$181,333.33	\$0.00	\$143,866.67	\$181,333.33	\$0.00	\$143,866.67	\$181,333.33	\$0.00	\$143,866.67	\$181,333.33	\$0.00	\$143,866.67
5000	OTRAS PRESTACIONES SOCIALES Y ECONOMICAS	\$234,842.89	\$0.00	\$234,842.89	\$156,836.66	\$78,006.23	\$156,836.66	\$0.00	\$78,006.23	\$156,836.66	\$0.00	\$78,006.23	\$156,836.66	\$0.00	\$78,006.23	\$156,836.66	\$0.00	\$78,006.23	\$156,836.66	\$0.00	\$78,006.23
3100	CUOTAS PARA EL FONDO DE AHORRO Y FONDO DE	\$48,805.62	\$0.00	\$48,805.62	\$33,452.16	\$15,353.46	\$33,452.16	\$0.00	\$15,353.46	\$33,452.16	\$0.00	\$15,353.46	\$33,452.16	\$0.00	\$15,353.46	\$33,452.16	\$0.00	\$15,353.46	\$33,452.16	\$0.00	\$15,353.46
3101	CUOTAS PARA EL FONDO DE AHORRO Y FONDO DE	\$48,805.62	\$0.00	\$48,805.62	\$33,452.16	\$15,353.46	\$33,452.16	\$0.00	\$15,353.46	\$33,452.16	\$0.00	\$15,353.46	\$33,452.16	\$0.00	\$15,353.46	\$33,452.16	\$0.00	\$15,353.46	\$33,452.16	\$0.00	\$15,353.46
3400	PRESTACIONES CONTRACTUALES	\$186,037.27	\$0.00	\$186,037.27	\$123,384.50	\$62,652.77	\$123,384.50	\$0.00	\$62,652.77	\$123,384.50	\$0.00	\$62,652.77	\$123,384.50	\$0.00	\$62,652.77	\$123,384.50	\$0.00	\$62,652.77	\$123,384.50	\$0.00	\$62,652.77
3401	PRESTACIONES AL PERSONAL DE BASE	\$97,037.27	\$0.00	\$97,037.27	\$57,384.50	\$39,652.77	\$57,384.50	\$0.00	\$39,652.77	\$57,384.50	\$0.00	\$39,652.77	\$57,384.50	\$0.00	\$39,652.77	\$57,384.50	\$0.00	\$39,652.77	\$57,384.50	\$0.00	\$39,652.77
3402	PRESTACIONES AL PERSONAL DE CONFIANZA	\$89,000.00	\$0.00	\$89,000.00	\$66,000.00	\$23,000.00	\$66,000.00	\$0.00	\$23,000.00	\$66,000.00	\$0.00	\$23,000.00	\$66,000.00	\$0.00	\$23,000.00	\$66,000.00	\$0.00	\$23,000.00	\$66,000.00	\$0.00	\$23,000.00
2000	MATERIALES Y SUMINISTROS	\$203,208.00	\$50,000.00	\$253,208.00	\$89,481.26	\$163,726.74	\$89,481.26	\$0.00	\$163,726.74	\$89,481.26	\$0.00	\$163,726.74	\$89,481.26	\$0.00	\$163,726.74	\$89,481.26	\$0.00	\$163,726.74	\$89,481.26	\$0.00	\$163,726.74
1000	MATERIALES DE ADMINISTRACION, EMISION DE DO	\$117,890.47	\$10,000.00	\$127,890.47	\$38,912.36	\$88,978.11	\$38,912.36	\$0.00	\$88,978.11	\$38,912.36	\$0.00	\$88,978.11	\$38,912.36	\$0.00	\$88,978.11	\$38,912.36	\$0.00	\$88,978.11	\$38,912.36	\$0.00	\$88,978.11
1100	MATERIALES, ÚTILES Y EQUIPOS MENORES DE ORI	\$50,237.01	\$10,000.00	\$60,237.01	\$24,864.76	\$35,372.25	\$24,864.76	\$0.00	\$35,372.25	\$24,864.76	\$0.00	\$35,372.25	\$24,864.76	\$0.00	\$35,372.25	\$24,864.76	\$0.00	\$35,372.25	\$24,864.76	\$0.00	\$35,372.25
1102	ARTÍCULOS Y MATERIAL DE OFICINA	\$40,237.01	\$5,000.00	\$45,237.01	\$23,631.26	\$21,605.75	\$23,631.26	\$0.00	\$21,605.75	\$23,631.26	\$0.00	\$21,605.75	\$23,631.26	\$0.00	\$21,605.75	\$23,631.26	\$0.00	\$21,605.75	\$23,631.26	\$0.00	\$21,605.75
1106	PRODUCTOS DE PAPEL Y HULE PARA USO EN OFIC	\$10,000.00	\$5,000.00	\$15,000.00	\$1,233.50	\$13,766.50	\$1,233.50	\$0.00	\$13,766.50	\$1,233.50	\$0.00	\$13,766.50	\$1,233.50	\$0.00	\$13,766.50	\$1,233.50	\$0.00	\$13,766.50	\$1,233.50	\$0.00	\$13,766.50
1400	MATERIALES, ÚTILES Y EQUIPOS MENORES DE TEI	\$40,000.00	\$0.00	\$40,000.00	\$14,047.60	\$25,952.40	\$14,047.60	\$0.00	\$25,952.40	\$14,047.60	\$0.00	\$25,952.40	\$14,047.60	\$0.00	\$25,952.40	\$14,047.60	\$0.00	\$25,952.40	\$14,047.60	\$0.00	\$25,952.40
1401	SUMINISTROS INFORMÁTICOS	\$40,000.00	\$0.00	\$40,000.00	\$14,047.60	\$25,952.40	\$14,047.60	\$0.00	\$25,952.40	\$14,047.60	\$0.00	\$25,952.40	\$14,047.60	\$0.00	\$25,952.40	\$14,047.60	\$0.00	\$25,952.40	\$14,047.60	\$0.00	\$25,952.40
1500	MATERIAL IMPRESO E INFORMACIÓN DIGITAL	\$3,000.00	\$0.00	\$3,000.00	\$0.00	\$3,000.00	\$0.00	\$0.00	\$3,000.00	\$0.00	\$0.00	\$3,000.00	\$0.00	\$0.00	\$3,000.00	\$0.00	\$0.00	\$3,000.00	\$0.00	\$0.00	\$3,000.00
1502	ARTÍCULOS PARA SERVICIOS GENERALES	\$3,000.00	\$0.00	\$3,000.00	\$0.00	\$3,000.00	\$0.00	\$0.00	\$3,000.00	\$0.00	\$0.00	\$3,000.00	\$0.00	\$0.00	\$3,000.00	\$0.00	\$0.00	\$3,000.00	\$0.00	\$0.00	\$3,000.00
1600	MATERIAL DE LIMPIEZA	\$24,653.46	\$0.00	\$24,653.46	\$0.00	\$24,653.46	\$0.00	\$0.00	\$24,653.46	\$0.00	\$0.00	\$24,653.46	\$0.00	\$0.00	\$24,653.46	\$0.00	\$0.00	\$24,653.46	\$0.00	\$0.00	\$24,653.46



MUNICIPIO DE SANTA MARIA DEL ORO
NAYARIT
Estado del Ejercicio del Presupuesto por Unidad Administrativa Al 30/sep./2022

Usuario: TESORERO
Rep: rptEstadoPresupuestoEgresos_UA

Fecha y hora de impresión: 31/0ct/2022 02:31 p. m.

Unidad Administrativa	Objeto del Gasto	Aprobado	Ampliaciones / Reducciones	Presupuesto Vigente	Comprometido	Presupuesto Disponible para Compro meter		Devengado	Comprometi do		Presupuesto Sin Deven gar	Ejercicio	Pagado	Cuentas por Pagar Deuda
						Compro meter	Devengado		Devengado	No Devengado				
1601	MATERIALES Y ARTICULOS DE LIMPIEZA	\$14,653.46	\$0.00	\$14,653.46	\$0.00	\$14,653.46	\$0.00	\$0.00	\$0.00	\$0.00	\$14,653.46	\$0.00	\$0.00	\$0.00
1602	PRODUCTOS DE PAPEL PARA LIMPIEZA	\$5,000.00	\$0.00	\$5,000.00	\$0.00	\$5,000.00	\$0.00	\$0.00	\$0.00	\$0.00	\$5,000.00	\$0.00	\$0.00	\$0.00
1603	PRODUCTOS TEXTILES PARA LIMPIEZA	\$5,000.00	\$0.00	\$5,000.00	\$0.00	\$5,000.00	\$0.00	\$0.00	\$0.00	\$0.00	\$5,000.00	\$0.00	\$0.00	\$0.00
2000	ALIMENTOS Y UTENSILIOS	\$20,317.53	\$15,000.00	\$35,317.53	\$6,169.30	\$29,148.23	\$6,169.30	\$0.00	\$0.00	\$0.00	\$29,148.23	\$6,169.30	\$6,169.30	\$0.00
2100	PRODUCTOS ALIMENTICIOS PARA PERSONAS	\$15,317.53	\$10,000.00	\$25,317.53	\$6,169.30	\$19,148.23	\$6,169.30	\$0.00	\$0.00	\$0.00	\$19,148.23	\$6,169.30	\$6,169.30	\$0.00
2105	PRODUCTOS DIVERSOS PARA ALIMENTACION DE P	\$15,317.53	\$10,000.00	\$25,317.53	\$6,169.30	\$19,148.23	\$6,169.30	\$0.00	\$0.00	\$0.00	\$19,148.23	\$6,169.30	\$6,169.30	\$0.00
2300	UTENSILIOS PARA EL SERVICIO DE ALIMENTACION	\$5,000.00	\$5,000.00	\$10,000.00	\$0.00	\$10,000.00	\$0.00	\$0.00	\$0.00	\$0.00	\$10,000.00	\$0.00	\$0.00	\$0.00
2301	UTENSILIOS DIVERSOS DE CARACTER COMERCIAL	\$5,000.00	\$0.00	\$5,000.00	\$0.00	\$5,000.00	\$0.00	\$0.00	\$0.00	\$0.00	\$5,000.00	\$0.00	\$0.00	\$0.00
2302	ARTICULOS PARA EL SERVICIO DE ALIMENTACION	\$0.00	\$5,000.00	\$5,000.00	\$0.00	\$5,000.00	\$0.00	\$0.00	\$0.00	\$0.00	\$5,000.00	\$0.00	\$0.00	\$0.00
4000	MATERIALES Y ARTICULOS DE CONSTRUCCION Y D	\$0.00	\$20,000.00	\$20,000.00	\$13,920.00	\$6,080.00	\$13,920.00	\$0.00	\$0.00	\$0.00	\$6,080.00	\$13,920.00	\$13,920.00	\$0.00
4800	MATERIALES COMPLEMENTARIOS	\$0.00	\$20,000.00	\$20,000.00	\$13,920.00	\$6,080.00	\$13,920.00	\$0.00	\$0.00	\$0.00	\$6,080.00	\$13,920.00	\$13,920.00	\$0.00
4801	ARTICULOS COMPLEMENTARIOS PARA SERVICIOS	\$0.00	\$20,000.00	\$20,000.00	\$13,920.00	\$6,080.00	\$13,920.00	\$0.00	\$0.00	\$0.00	\$6,080.00	\$13,920.00	\$13,920.00	\$0.00
6000	COMBUSTIBLES, LUBRICANTES Y ADITIVOS	\$30,000.00	\$0.00	\$30,000.00	\$29,979.65	\$20.35	\$29,979.65	\$0.00	\$0.00	\$0.00	\$20.35	\$29,979.65	\$41,021.24	-\$11,041.59
6100	COMBUSTIBLES, LUBRICANTES Y ADITIVOS	\$30,000.00	\$0.00	\$30,000.00	\$29,979.65	\$20.35	\$29,979.65	\$0.00	\$0.00	\$0.00	\$20.35	\$29,979.65	\$41,021.24	-\$11,041.59
6101	COMBUSTIBLES, LUBRICANTES Y ADITIVOS	\$30,000.00	\$0.00	\$30,000.00	\$29,979.65	\$20.35	\$29,979.65	\$0.00	\$0.00	\$0.00	\$20.35	\$29,979.65	\$41,021.24	-\$11,041.59
7000	VESTUARIO, BLANCOS, PRENDAS DE PROTECCION	\$5,000.00	\$5,000.00	\$10,000.00	\$499.95	\$9,500.05	\$499.95	\$0.00	\$0.00	\$0.00	\$9,500.05	\$499.95	\$499.95	\$0.00
7100	VESTUARIO Y UNIFORMES	\$5,000.00	\$0.00	\$5,000.00	\$0.00	\$5,000.00	\$0.00	\$0.00	\$0.00	\$0.00	\$5,000.00	\$0.00	\$0.00	\$0.00
7106	PRODUCTOS TEXTILES ADQUIRIDOS COMO VESTU.	\$5,000.00	\$0.00	\$5,000.00	\$0.00	\$5,000.00	\$0.00	\$0.00	\$0.00	\$0.00	\$5,000.00	\$0.00	\$0.00	\$0.00
7400	PRODUCTOS TEXTILES	\$0.00	\$5,000.00	\$5,000.00	\$499.95	\$4,500.05	\$499.95	\$0.00	\$0.00	\$0.00	\$4,500.05	\$499.95	\$499.95	\$0.00
7401	PRODUCTOS TEXTILES	\$0.00	\$5,000.00	\$5,000.00	\$499.95	\$4,500.05	\$499.95	\$0.00	\$0.00	\$0.00	\$4,500.05	\$499.95	\$499.95	\$0.00
9000	HERRAMIENTAS, REFACCIONES Y ACCESORIOS MEI	\$30,000.00	\$0.00	\$30,000.00	\$0.00	\$30,000.00	\$0.00	\$0.00	\$0.00	\$0.00	\$30,000.00	\$0.00	\$0.00	\$0.00
9400	REFACCIONES Y ACCESORIOS MENORES DE EQUI	\$30,000.00	\$0.00	\$30,000.00	\$0.00	\$30,000.00	\$0.00	\$0.00	\$0.00	\$0.00	\$30,000.00	\$0.00	\$0.00	\$0.00
9402	ARTICULOS AUXILIARES DE COMPUTO	\$10,000.00	\$0.00	\$10,000.00	\$0.00	\$10,000.00	\$0.00	\$0.00	\$0.00	\$0.00	\$10,000.00	\$0.00	\$0.00	\$0.00
9403	REFACCIONES Y ACCESORIOS MENORES DE CARA	\$20,000.00	\$0.00	\$20,000.00	\$0.00	\$20,000.00	\$0.00	\$0.00	\$0.00	\$0.00	\$20,000.00	\$0.00	\$0.00	\$0.00
2000	SERVICIOS GENERALES	\$202,729.04	\$40,603.00	\$242,732.04	\$69,434.34	\$173,297.70	\$69,434.34	\$0.00	\$0.00	\$0.00	\$173,297.70	\$69,434.34	\$85,046.28	-\$26,611.54
2000	SERVICIOS DE ARRENDAMIENTO	\$0.00	\$1.00	\$1.00	\$0.00	\$1.00	\$0.00	\$0.00	\$0.00	\$0.00	\$1.00	\$0.00	\$313.20	-\$313.20
2800	OTROS ARRENDAMIENTOS	\$0.00	\$1.00	\$1.00	\$0.00	\$1.00	\$0.00	\$0.00	\$0.00	\$0.00	\$1.00	\$0.00	\$313.20	-\$313.20
2801	OTROS ARRENDAMIENTOS	\$0.00	\$1.00	\$1.00	\$0.00	\$1.00	\$0.00	\$0.00	\$0.00	\$0.00	\$1.00	\$0.00	\$313.20	-\$313.20
3000	SERVICIOS PROFESIONALES, CIENTIFICOS, TECNICI	\$82,729.04	\$0.00	\$82,729.04	\$28,620.41	\$54,108.63	\$28,620.41	\$0.00	\$0.00	\$0.00	\$54,108.63	\$28,620.41	\$37,623.17	-\$9,002.76
3600	SERVICIOS DE APOYO ADMINISTRATIVO, TRADUCC	\$50,000.00	\$0.00	\$50,000.00	\$28,620.41	\$21,379.59	\$28,620.41	\$0.00	\$0.00	\$0.00	\$21,379.59	\$28,620.41	\$37,623.17	-\$9,002.76
3603	IMPRESIONES DE DOCTOS.OFICIALES PARA LA PR	\$0.00	\$30,000.00	\$30,000.00	\$25,030.21	\$4,969.79	\$25,030.21	\$0.00	\$0.00	\$0.00	\$4,969.79	\$25,030.21	\$34,023.97	-\$9,002.76



MUNICIPIO DE SANTA MARÍA DEL ORO
NAYARIT

Fecha y hora de Impresión: 31/oct/2022 02:31 p. m.

Rep: rptEstadoPresupuestoEgresos_UA

Unidad Administrativa	Objeto del Gasto	Aprobado	Ampliaciones / Reducciones)	Presupuesto Vigente	Comprometido	Presupuesto Disponible para Comprometer	Devengado	Comprometido o No Devengado	Presupuesto Sin Devenegar	Ejercido	Pagado	Cuentas por Pagar Duda

3604	IMPRESIÓN Y ELABORACIÓN DE MATERIAL INFOR	\$50,000.00	-\$50,000.00	\$20,000.00	\$3,590.20	\$16,409.80	\$3,590.20	\$0.00	\$16,409.80	\$3,590.20	\$3,590.20	\$0.00
3600	SERVICIOS PROFESIONALES, CIENTÍFICOS Y TÉCNI	\$32,729.04	\$0.00	\$32,729.04	\$0.00	\$32,729.04	\$0.00	\$0.00	\$32,729.04	\$0.00	\$0.00	\$0.00
3601	SUBCONTRATACIÓN DE SERVICIOS CON TERCEROS	\$32,729.04	\$0.00	\$32,729.04	\$0.00	\$32,729.04	\$0.00	\$0.00	\$32,729.04	\$0.00	\$0.00	\$0.00
6000	SERVICIOS DE COMUNICACION SOCIAL Y PUBLICID	\$100,000.00	\$20,001.00	\$120,001.00	\$18,279.28	\$101,721.72	\$18,279.28	\$0.00	\$101,721.72	\$18,279.28	\$18,279.28	\$0.00
6100	DIFFUSIÓN POR RADIO, TELEVISIÓN Y OTROS MEDI	\$50,000.00	\$0.00	\$50,000.00	\$2,619.28	\$47,380.72	\$2,619.28	\$0.00	\$47,380.72	\$2,619.28	\$2,619.28	\$0.00
6101	DIFFUSIÓN POR RADIO, TELEVISIÓN Y OTROS MEDI	\$50,000.00	\$0.00	\$50,000.00	\$2,619.28	\$47,380.72	\$2,619.28	\$0.00	\$47,380.72	\$2,619.28	\$2,619.28	\$0.00
6200	DIFFUSIÓN POR RADIO, TELEVISIÓN Y OTROS MEDI	\$0.00	\$20,000.00	\$20,000.00	\$9,164.00	\$10,836.00	\$9,164.00	\$0.00	\$10,836.00	\$9,164.00	\$9,164.00	\$0.00
6201	DIFFUSIÓN POR RADIO, TELEVISIÓN Y OTROS MEDI	\$0.00	\$20,000.00	\$20,000.00	\$9,164.00	\$10,836.00	\$9,164.00	\$0.00	\$10,836.00	\$9,164.00	\$9,164.00	\$0.00
6300	SERVICIOS DE CREATIVIDAD, PREPRODUCCIÓN Y I	\$50,000.00	\$1.00	\$50,001.00	\$6,496.00	\$43,505.00	\$6,496.00	\$0.00	\$43,505.00	\$6,496.00	\$6,496.00	\$0.00
6301	SERVICIOS DE CREATIVIDAD, PREPRODUCCIÓN Y I	\$50,000.00	\$1.00	\$50,001.00	\$6,496.00	\$43,505.00	\$6,496.00	\$0.00	\$43,505.00	\$6,496.00	\$6,496.00	\$0.00
7000	SERVICIOS DE TRASLADO Y VIATICOS	\$0.00	\$10,000.00	\$10,000.00	\$1,594.00	\$8,406.00	\$1,594.00	\$0.00	\$8,406.00	\$1,594.00	\$1,594.00	-\$2,299.00
7500	VIATICOS EN EL PAIS	\$0.00	\$10,000.00	\$10,000.00	\$1,594.00	\$8,406.00	\$1,594.00	\$0.00	\$8,406.00	\$1,594.00	\$1,594.00	-\$2,299.00
7501	VIATICOS EN EL PAIS	\$0.00	\$10,000.00	\$10,000.00	\$1,594.00	\$8,406.00	\$1,594.00	\$0.00	\$8,406.00	\$1,594.00	\$1,594.00	-\$2,299.00
9000	SERVICIOS OFICIALES	\$0.00	\$10,001.00	\$10,001.00	\$4,721.05	\$5,279.95	\$4,721.05	\$0.00	\$5,279.95	\$4,721.05	\$17,049.95	-\$12,328.90
3100	GASTOS DE CEREMONIAL	\$0.00	\$5,000.00	\$5,000.00	\$2,552.00	\$2,448.00	\$2,552.00	\$0.00	\$2,448.00	\$2,552.00	\$2,552.00	\$0.00
3101	GASTOS DE CEREMONIAL	\$0.00	\$5,000.00	\$5,000.00	\$2,552.00	\$2,448.00	\$2,552.00	\$0.00	\$2,448.00	\$2,552.00	\$2,552.00	\$0.00
3200	GASTOS DE ORDEN SOCIAL Y CULTURAL	\$0.00	\$5,001.00	\$5,001.00	\$2,169.05	\$2,831.95	\$2,169.05	\$0.00	\$2,831.95	\$2,169.05	\$14,497.95	-\$12,328.90
3201	GASTOS DE ORDEN SOCIAL Y CULTURAL	\$0.00	\$5,001.00	\$5,001.00	\$2,169.05	\$2,831.95	\$2,169.05	\$0.00	\$2,831.95	\$2,169.05	\$14,497.95	-\$12,328.90
9000	OTROS SERVICIOS GENERALES	\$20,000.00	\$0.00	\$20,000.00	\$16,219.60	\$3,780.40	\$16,219.60	\$0.00	\$3,780.40	\$16,219.60	\$17,897.68	-\$1,668.08
9000	OTROS SERVICIOS GENERALES	\$20,000.00	\$0.00	\$20,000.00	\$16,219.60	\$3,780.40	\$16,219.60	\$0.00	\$3,780.40	\$16,219.60	\$17,897.68	-\$1,668.08
9001	SERVICIOS DE ALIMENTACIÓN	\$20,000.00	\$0.00	\$20,000.00	\$16,219.60	\$3,780.40	\$16,219.60	\$0.00	\$3,780.40	\$16,219.60	\$17,897.68	-\$1,668.08
1000	TRANSFERENCIAS, ASIGNACIONES, SUBSIDIO	\$0.00	\$5,000.00	\$5,000.00	\$1,856.00	\$3,144.00	\$1,856.00	\$0.00	\$3,144.00	\$1,856.00	\$1,856.00	\$0.00
1000	AYUDAS SOCIALES	\$0.00	\$5,000.00	\$5,000.00	\$1,856.00	\$3,144.00	\$1,856.00	\$0.00	\$3,144.00	\$1,856.00	\$1,856.00	\$0.00
1100	Ayudas sociales a personas	\$0.00	\$5,000.00	\$5,000.00	\$1,856.00	\$3,144.00	\$1,856.00	\$0.00	\$3,144.00	\$1,856.00	\$1,856.00	\$0.00
1103	PREMIOS, RECOMPENSAS Y ESTÍMULOS	\$0.00	\$5,000.00	\$5,000.00	\$1,856.00	\$3,144.00	\$1,856.00	\$0.00	\$3,144.00	\$1,856.00	\$1,856.00	\$0.00
1000	BIENES MUEBLES, INMUEBLES E INTANGIBLE	\$25,000.00	\$1.00	\$25,001.00	\$9,155.35	\$15,845.65	\$9,155.35	\$0.00	\$15,845.65	\$9,155.35	\$25,888.55	-\$16,733.20
1000	MOBILIARIO Y EQUIPO DE ADMINISTRACION	\$25,000.00	\$1.00	\$25,001.00	\$9,155.35	\$15,845.65	\$9,155.35	\$0.00	\$15,845.65	\$9,155.35	\$25,888.55	-\$16,733.20
1100	Muebles de oficina y estantería	\$10,000.00	\$0.00	\$10,000.00	\$9,155.35	\$844.65	\$9,155.35	\$0.00	\$844.65	\$9,155.35	\$9,155.35	\$0.00
1107	MOBILIARIO Y EQUIPO	\$10,000.00	\$0.00	\$10,000.00	\$9,155.35	\$844.65	\$9,155.35	\$0.00	\$844.65	\$9,155.35	\$9,155.35	\$0.00
1500	Equipo de cómputo y de tecnologías de la información	\$15,000.00	\$0.00	\$15,000.00	\$0.00	\$15,000.00	\$0.00	\$0.00	\$15,000.00	\$0.00	\$2,734.00	-\$2,734.00
1503	EQUIPO DE COMPUTACION	\$15,000.00	\$0.00	\$15,000.00	\$0.00	\$15,000.00	\$0.00	\$0.00	\$15,000.00	\$0.00	\$2,734.00	-\$2,734.00



MUNICIPIO DE SANTA MARÍA DEL ORO
NAVARRIT

Fecha y Hora de Impresión 31/oct/2022 02:31 p.m.

Usr: TESORERO
Rep: rptEstadoPresupuestoEgresos_UA

Unidad Administrativa	Aprobado	Ampliaciones / (Reducciones)	Presupuesto Vigente	Comprometido	Presupuesto Disponible para Comprometer	Devengado	Comprometid o No Devengado	Presupuesto Sin Devengar	Ejercido	Pagado	Cuentas por Pagar Deuda
-----------------------	----------	------------------------------	---------------------	--------------	---	-----------	----------------------------	--------------------------	----------	--------	-------------------------

04 TESORERÍA MUNICIPAL	\$10,418,274.44	-\$500,000.00	\$9,918,274.44	\$4,348,811.07	\$6,528,463.37	\$4,348,811.07	\$0.00	\$6,569,463.37	\$4,348,811.07	\$4,481,766.76	-\$132,964.59
SERVICIOS PERSONALES	\$3,164,991.88	\$0.00	\$3,164,991.88	\$1,977,888.31	\$1,187,103.57	\$1,977,888.31	\$0.00	\$1,187,103.57	\$1,977,888.31	\$2,093,637.76	-\$115,749.45
RENUMERACIONES AL PERSONAL DE CARACTER PERMANENTE	\$3,164,991.88	\$0.00	\$3,164,991.88	\$1,977,888.31	\$1,187,103.57	\$1,977,888.31	\$0.00	\$1,187,103.57	\$1,977,888.31	\$2,093,637.76	-\$115,749.45
SUELDOS AL PERSONAL DE BASE	\$1,431,388.44	\$0.00	\$1,431,388.44	\$1,060,328.34	\$371,060.10	\$1,060,328.34	\$0.00	\$371,060.10	\$1,060,328.34	\$1,060,328.34	\$0.00
SUELDOS AL PERSONAL DE CONFIANZA	\$1,706,400.00	\$0.00	\$1,706,400.00	\$917,559.97	\$788,840.03	\$917,559.97	\$0.00	\$788,840.03	\$917,559.97	\$1,033,309.42	-\$115,749.45
AJUSTE DE CALENDARIO	\$27,203.44	\$0.00	\$27,203.44	\$0.00	\$27,203.44	\$0.00	\$0.00	\$27,203.44	\$0.00	\$0.00	\$0.00
RENUMERACIONES AL PERSONAL DE CARACTER TI	\$300,000.00	\$0.00	\$300,000.00	\$0.00	\$300,000.00	\$0.00	\$0.00	\$300,000.00	\$0.00	\$0.00	\$0.00
HONORARIOS ASIMILABLES A SALARIOS	\$300,000.00	\$0.00	\$300,000.00	\$0.00	\$300,000.00	\$0.00	\$0.00	\$300,000.00	\$0.00	\$0.00	\$0.00
CONTRATOS POR HONORARIOS ASIMILABLES A SAL	\$300,000.00	\$0.00	\$300,000.00	\$0.00	\$300,000.00	\$0.00	\$0.00	\$300,000.00	\$0.00	\$0.00	\$0.00
RENUMERACIONES ADICIONALES Y ESPECIALES	\$1,609,456.80	\$0.00	\$1,609,456.80	\$592,462.16	\$1,016,994.65	\$592,462.16	\$0.00	\$1,016,994.65	\$592,462.16	\$664,662.16	-\$82,200.00
PRIMAS POR AÑOS DE SERVICIOS EFECTIVOS PRE:	\$33,471.84	\$0.00	\$33,471.84	\$18,917.26	\$14,554.58	\$18,917.26	\$0.00	\$14,554.58	\$18,917.26	\$18,917.26	\$0.00
PRIMAS POR AÑOS DE SERVICIOS PRESTADOS	\$33,471.84	\$0.00	\$33,471.84	\$18,917.26	\$14,554.58	\$18,917.26	\$0.00	\$14,554.58	\$18,917.26	\$18,917.26	\$0.00
PRIMAS DE VACACIONES, DOMINICAL Y GRATIFICAC	\$737,184.96	\$0.00	\$737,184.96	\$127,757.09	\$609,427.87	\$127,757.09	\$0.00	\$609,427.87	\$127,757.09	\$127,757.09	\$0.00
GRATIFICACION DE FIN DE AÑO	\$737,184.96	\$0.00	\$737,184.96	\$127,757.09	\$609,427.87	\$127,757.09	\$0.00	\$609,427.87	\$127,757.09	\$127,757.09	\$0.00
COMPENSACIONES	\$838,800.00	\$0.00	\$838,800.00	\$445,787.80	\$393,012.20	\$445,787.80	\$0.00	\$393,012.20	\$445,787.80	\$507,987.80	-\$82,200.00
COMPENSACIONES ORDINARIAS	\$838,800.00	\$0.00	\$838,800.00	\$445,787.80	\$393,012.20	\$445,787.80	\$0.00	\$393,012.20	\$445,787.80	\$507,987.80	-\$82,200.00
SEGURIDAD SOCIAL	\$1,100,000.00	\$0.00	\$1,100,000.00	\$726,979.33	\$374,020.67	\$726,979.33	\$0.00	\$374,020.67	\$726,979.33	\$726,979.33	-\$5.24
APORTACIONES DE SEGURIDAD SOCIAL	\$500,000.00	\$0.00	\$500,000.00	\$473,289.10	\$26,700.90	\$473,289.10	\$0.00	\$26,700.90	\$473,289.10	\$473,304.34	-\$5.24
APORTACIONES AL IMSS	\$500,000.00	\$0.00	\$500,000.00	\$473,289.10	\$26,700.90	\$473,289.10	\$0.00	\$26,700.90	\$473,289.10	\$473,304.34	-\$5.24
APORTACIONES A FONDOS DE VIVIENDA	\$300,000.00	\$0.00	\$300,000.00	\$25,288.25	\$221,711.75	\$25,288.25	\$0.00	\$221,711.75	\$25,288.25	\$25,288.25	\$0.00
APORTACIONES AL INFONAVIT	\$300,000.00	\$0.00	\$300,000.00	\$174,391.98	\$125,608.02	\$174,391.98	\$0.00	\$125,608.02	\$174,391.98	\$174,391.98	\$0.00
APORTACIONES AL SISTEMA PARA EL RETIRO	\$300,000.00	\$0.00	\$300,000.00	\$174,391.98	\$125,608.02	\$174,391.98	\$0.00	\$125,608.02	\$174,391.98	\$174,391.98	\$0.00
OTRAS PRESTACIONES SOCIALES Y ECONOMICAS	\$3,743,826.76	\$0.00	\$3,743,826.76	\$1,052,481.28	\$2,748,344.48	\$1,052,481.28	\$0.00	\$2,748,344.48	\$1,052,481.28	\$1,007,481.28	\$45,000.00
CUOTAS PARA EL FONDO DE AHORRO Y FONDO DE	\$173,105.35	\$0.00	\$173,105.35	\$123,584.07	\$49,521.28	\$123,584.07	\$0.00	\$49,521.28	\$123,584.07	\$126,584.07	-\$3,000.00
CUOTAS PARA EL FONDO DE AHORRO Y FONDO DE	\$173,105.35	\$0.00	\$173,105.35	\$123,584.07	\$49,521.28	\$123,584.07	\$0.00	\$49,521.28	\$123,584.07	\$126,584.07	-\$3,000.00



MUNICIPIO DE SANTA MARÍA DEL ORO
NAYARIT

Fecha y hora de Impresión | 31/01/2022 02:31 p.m.

USU: TESORERO
Rep: rptEstadoPresupuestoEgresos UA

Estado del Ejercicio del Presupuesto por Unidad Administrativa Al 30/sep..2022

Unidad Administrativa	Objeto del Gasto	Aprobado	Ampliaciones/ (Reducciones)	Presupuesto Vigente	Comprometido	Presupuesto		Devengado	Comprometid o No	Devengado	Presupuesto Sin Devengar	Ejercicio	Pagado	Cuentas por Pagar Deuda
						Disponible para Comprometer	Devengado							
3200	INDEMNIZACIONES	\$2,443,000.00	\$0.00	\$2,443,000.00	\$197,000.00	\$2,246,000.00	\$197,000.00	\$0.00	\$0.00	\$2,246,000.00	\$197,000.00	\$140,000.00	\$57,000.00	
3202	PAGO DE LIQUIDACIONES	\$2,443,000.00	\$0.00	\$2,443,000.00	\$197,000.00	\$2,246,000.00	\$197,000.00	\$0.00	\$0.00	\$2,246,000.00	\$197,000.00	\$140,000.00	\$57,000.00	
3400	PRESTACIONES CONTRACTUALES	\$1,127,720.41	\$0.00	\$1,127,720.41	\$731,897.21	\$395,823.20	\$731,897.21	\$0.00	\$0.00	\$395,823.20	\$731,897.21	\$740,897.21	\$9,000.00	
3401	PRESTACIONES AL PERSONAL DE BASE	\$1,011,520.41	\$0.00	\$1,011,520.41	\$672,847.31	\$338,673.10	\$672,847.31	\$0.00	\$0.00	\$338,673.10	\$672,847.31	\$672,847.31	\$0.00	
3402	PRESTACIONES AL PERSONAL DE CONFIANZA	\$116,200.00	\$0.00	\$116,200.00	\$59,049.90	\$57,150.10	\$59,049.90	\$0.00	\$0.00	\$57,150.10	\$59,049.90	\$68,049.90	\$3,000.00	
3000	PREVISIONES	\$500,000.00	-\$500,000.00	\$0.00	\$0.00	\$0.00	\$0.00	\$0.00	\$0.00	\$0.00	\$0.00	\$0.00	\$0.00	
3100	PREVISIONES DE CARACTER LABORAL, ECONOMIC	\$500,000.00	-\$500,000.00	\$0.00	\$0.00	\$0.00	\$0.00	\$0.00	\$0.00	\$0.00	\$0.00	\$0.00	\$0.00	
3102	PREVISIONES DE INCREMENTO AL PERSONAL DE C	\$500,000.00	-\$500,000.00	\$0.00	\$0.00	\$0.00	\$0.00	\$0.00	\$0.00	\$0.00	\$0.00	\$0.00	\$0.00	
3000	MATERIALES Y SUMINISTROS	\$790,000.00	\$25,000.00	\$815,000.00	\$345,346.78	\$469,653.22	\$345,346.78	\$0.00	\$0.00	\$469,653.22	\$345,346.78	\$476,103.49	-\$130,756.71	
1000	MATERIALES DE ADMINISTRACION, EMISION DE DO	\$460,000.00	\$20,000.00	\$480,000.00	\$168,100.32	\$311,899.68	\$168,100.32	\$0.00	\$0.00	\$311,899.68	\$168,100.32	\$274,192.53	-\$106,092.21	
1100	MATERIALES, UTILES Y EQUIPOS MENORES DE OFI	\$200,000.00	\$20,000.00	\$220,000.00	\$110,950.11	\$109,049.89	\$110,950.11	\$0.00	\$0.00	\$109,049.89	\$110,950.11	\$209,818.72	\$93,898.61	
1102	ARTICULOS Y MATERIAL DE OFICINA	\$150,000.00	\$0.00	\$150,000.00	\$97,441.43	\$52,558.57	\$97,441.43	\$0.00	\$0.00	\$52,558.57	\$97,441.43	\$196,310.04	-\$88,868.61	
1106	PRODUCTOS DE PAPEL Y HULE PARA USO EN OFIC	\$50,000.00	\$20,000.00	\$70,000.00	\$13,508.68	\$56,491.32	\$13,508.68	\$0.00	\$0.00	\$56,491.32	\$13,508.68	\$13,508.68	\$0.00	
1300	MATERIAL ESTADISTICO Y GEOGRAFICO	\$40,000.00	\$0.00	\$40,000.00	\$0.00	\$40,000.00	\$0.00	\$0.00	\$0.00	\$40,000.00	\$0.00	\$0.00	\$0.00	
1301	ARTICULOS PARA USO ESTADISTICO Y GEOGRAFIC	\$40,000.00	\$0.00	\$40,000.00	\$0.00	\$40,000.00	\$0.00	\$0.00	\$0.00	\$40,000.00	\$0.00	\$0.00	\$0.00	
1400	MATERIALES, UTILES Y EQUIPOS MENORES DE TEI	\$140,000.00	\$0.00	\$140,000.00	\$47,323.60	\$92,676.40	\$47,323.60	\$0.00	\$0.00	\$92,676.40	\$47,323.60	\$54,547.20	-\$7,223.60	
1401	SUMINISTROS INFORMATICOS	\$140,000.00	\$0.00	\$140,000.00	\$47,323.60	\$92,676.40	\$47,323.60	\$0.00	\$0.00	\$92,676.40	\$47,323.60	\$54,547.20	-\$7,223.60	
1500	MATERIAL IMPRESO E INFORMACION DIGITAL	\$35,000.00	\$0.00	\$35,000.00	\$0.00	\$35,000.00	\$0.00	\$0.00	\$0.00	\$35,000.00	\$0.00	\$0.00	\$0.00	
1502	ARTICULOS PARA SERVICIOS GENERALES	\$10,000.00	\$0.00	\$10,000.00	\$0.00	\$10,000.00	\$0.00	\$0.00	\$0.00	\$10,000.00	\$0.00	\$0.00	\$0.00	
1504	PRODUCTOS IMPRESOS EN PAPEL	\$25,000.00	\$0.00	\$25,000.00	\$0.00	\$25,000.00	\$0.00	\$0.00	\$0.00	\$25,000.00	\$0.00	\$0.00	\$0.00	
1600	MATERIAL DE LIMPIEZA	\$45,000.00	\$0.00	\$45,000.00	\$9,826.61	\$35,173.39	\$9,826.61	\$0.00	\$0.00	\$35,173.39	\$9,826.61	\$9,826.61	\$0.00	
1601	MATERIALES Y ARTICULOS DE LIMPIEZA	\$35,000.00	\$0.00	\$35,000.00	\$9,826.61	\$25,173.39	\$9,826.61	\$0.00	\$0.00	\$25,173.39	\$9,826.61	\$9,826.61	\$0.00	
1602	PRODUCTOS DE PAPEL PARA LIMPIEZA	\$5,000.00	\$0.00	\$5,000.00	\$0.00	\$5,000.00	\$0.00	\$0.00	\$0.00	\$5,000.00	\$0.00	\$0.00	\$0.00	
1603	PRODUCTOS TEXTILES PARA LIMPIEZA	\$5,000.00	\$0.00	\$5,000.00	\$0.00	\$5,000.00	\$0.00	\$0.00	\$0.00	\$5,000.00	\$0.00	\$0.00	\$0.00	
3000	ALIMENTOS Y UTENSILIOS	\$80,000.00	\$0.00	\$80,000.00	\$20,152.00	\$59,848.00	\$20,152.00	\$0.00	\$0.00	\$59,848.00	\$20,152.00	\$25,359.00	-\$5,207.00	
3100	PRODUCTOS ALIMENTICIOS PARA PERSONAS	\$65,000.00	\$0.00	\$65,000.00	\$20,152.00	\$44,848.00	\$20,152.00	\$0.00	\$0.00	\$44,848.00	\$20,152.00	\$25,359.00	-\$5,207.00	
3105	PRODUCTOS DIVERSOS PARA ALIMENTACION DE P	\$65,000.00	\$0.00	\$65,000.00	\$20,152.00	\$44,848.00	\$20,152.00	\$0.00	\$0.00	\$44,848.00	\$20,152.00	\$25,359.00	-\$5,207.00	
3300	UTENSILIOS PARA EL SERVICIO DE ALIMENTACION	\$15,000.00	\$0.00	\$15,000.00	\$0.00	\$15,000.00	\$0.00	\$0.00	\$0.00	\$15,000.00	\$0.00	\$0.00	\$0.00	
3301	UTENSILIOS DIVERSOS DE CARACTER COMERCIAL	\$15,000.00	\$0.00	\$15,000.00	\$0.00	\$15,000.00	\$0.00	\$0.00	\$0.00	\$15,000.00	\$0.00	\$0.00	\$0.00	
1000	MATERIALES Y ARTICULOS DE CONSTRUCCION Y D	\$20,000.00	\$5,000.00	\$25,000.00	\$0.00	\$25,000.00	\$0.00	\$0.00	\$0.00	\$25,000.00	\$0.00	\$0.00	\$0.00	
1800	MATERIALES COMPLEMENTARIOS	\$20,000.00	\$5,000.00	\$25,000.00	\$0.00	\$25,000.00	\$0.00	\$0.00	\$0.00	\$25,000.00	\$0.00	\$0.00	\$0.00	



MUNICIPIO DE SANTA MARIA DEL ORO
NAVARRI

Estado del Ejercicio del Presupuesto por Unidad Administrativa Al 30/sep..022

USU: TESORERO
Rep: rptEstadoPresupuestoEgresos_UA

Fecha y hora de Impresión: 31/oct/2022 02:31 p.m.

Unidad Administrativa	Objeto del Gasto	Aprobado	Ampliaciones/ (Reducciones)	Presupuesto Vigente	Comprometido	Presupuesto Disponible para Comprometer	Devengado	Comprometid o no Devengado	Presupuesto Sin Devengar	Ejercido	Pagado	Cuentas por Pagar Deuda
4801	ARTICULOS COMPLEMENTARIOS PARA SERVICIOS	\$20,000.00	\$0.00	\$20,000.00	\$0.00	\$20,000.00	\$0.00	\$0.00	\$20,000.00	\$0.00	\$0.00	\$0.00
4806	PRODUCTOS TEXTILES COMPLEMENTARIOS	\$0.00	\$5,000.00	\$5,000.00	\$0.00	\$5,000.00	\$0.00	\$0.00	\$5,000.00	\$0.00	\$0.00	\$0.00
6000	COMBUSTIBLES, LUBRICANTES Y ADITIVOS	\$185,000.00	\$0.00	\$185,000.00	\$151,005.24	\$33,994.76	\$151,005.24	\$0.00	\$33,994.76	\$151,005.24	\$157,179.12	-\$6,173.88
3100	COMBUSTIBLES, LUBRICANTES Y ADITIVOS	\$185,000.00	\$0.00	\$185,000.00	\$151,005.24	\$33,994.76	\$151,005.24	\$0.00	\$33,994.76	\$151,005.24	\$157,179.12	-\$6,173.88
3101	COMBUSTIBLES, LUBRICANTES Y ADITIVOS	\$185,000.00	\$0.00	\$185,000.00	\$151,005.24	\$33,994.76	\$151,005.24	\$0.00	\$33,994.76	\$151,005.24	\$157,179.12	-\$6,173.88
7000	VESTUARIO, BLANCOS, PRENDAS DE PROTECCION	\$10,000.00	\$0.00	\$10,000.00	\$5,709.22	\$4,290.78	\$5,709.22	\$0.00	\$4,290.78	\$5,709.22	\$18,992.84	-\$13,283.62
7100	VESTUARIO Y UNIFORMES	\$10,000.00	\$0.00	\$10,000.00	\$5,709.22	\$4,290.78	\$5,709.22	\$0.00	\$4,290.78	\$5,709.22	\$18,992.84	-\$13,283.62
7106	PRODUCTOS TEXTILES ADQUIRIDOS COMO VESTU	\$10,000.00	\$0.00	\$10,000.00	\$5,709.22	\$4,290.78	\$5,709.22	\$0.00	\$4,290.78	\$5,709.22	\$18,992.84	-\$13,283.62
9000	HERRAMIENTAS, REFACCIONES Y ACCESORIOS MEI	\$35,000.00	\$0.00	\$35,000.00	\$380.00	\$34,620.00	\$380.00	\$0.00	\$34,620.00	\$380.00	\$380.00	\$0.00
9600	REFACCIONES Y ACCESORIOS MENORES DE EQUIP	\$35,000.00	\$0.00	\$35,000.00	\$380.00	\$34,620.00	\$380.00	\$0.00	\$34,620.00	\$380.00	\$380.00	\$0.00
9602	ARTICULOS AUTOMOTRICES MENORES	\$15,000.00	\$0.00	\$15,000.00	\$380.00	\$14,620.00	\$380.00	\$0.00	\$14,620.00	\$380.00	\$380.00	\$0.00
9609	PRODUCTOS MENORES DE HULE PARA EQUIPO DE	\$20,000.00	\$0.00	\$20,000.00	\$0.00	\$20,000.00	\$0.00	\$0.00	\$20,000.00	\$0.00	\$0.00	\$0.00
9000	SERVICIOS GENERALES	\$5,779,608.72	-\$74,994.66	\$5,654,614.72	\$2,328,550.22	\$2,726,064.50	\$2,328,550.22	\$0.00	\$2,726,064.50	\$2,328,550.22	\$2,750,107.35	-\$421,557.13
1000	SERVICIOS BASICOS	\$2,240,000.00	\$0.00	\$2,240,000.00	\$1,954,035.00	\$285,965.00	\$1,954,035.00	\$0.00	\$285,965.00	\$1,954,035.00	\$2,256,732.00	-\$302,667.00
1100	ENERGIA ELECTRICA	\$2,100,000.00	\$0.00	\$2,100,000.00	\$1,882,599.00	\$217,401.00	\$1,882,599.00	\$0.00	\$217,401.00	\$1,882,599.00	\$2,185,296.00	-\$302,667.00
1101	ENERGIA ELECTRICA	\$2,100,000.00	\$0.00	\$2,100,000.00	\$1,882,599.00	\$217,401.00	\$1,882,599.00	\$0.00	\$217,401.00	\$1,882,599.00	\$2,185,296.00	-\$302,667.00
1300	AGUA	\$10,000.00	\$0.00	\$10,000.00	\$0.00	\$10,000.00	\$0.00	\$0.00	\$10,000.00	\$0.00	\$0.00	\$0.00
1301	AGUA	\$10,000.00	\$0.00	\$10,000.00	\$0.00	\$10,000.00	\$0.00	\$0.00	\$10,000.00	\$0.00	\$0.00	\$0.00
1400	TELEFONIA TRADICIONAL	\$130,000.00	\$0.00	\$130,000.00	\$71,436.00	\$58,564.00	\$71,436.00	\$0.00	\$58,564.00	\$71,436.00	\$71,436.00	\$0.00
1401	TELEFONIA TRADICIONAL	\$130,000.00	\$0.00	\$130,000.00	\$71,436.00	\$58,564.00	\$71,436.00	\$0.00	\$58,564.00	\$71,436.00	\$71,436.00	\$0.00
3000	SERVICIOS PROFESIONALES, CIENTIFICOS, TECNIC	\$2,056,347.20	-\$749,999.00	\$1,306,348.20	\$282,474.79	\$1,023,873.41	\$282,474.79	\$0.00	\$1,023,873.41	\$282,474.79	\$295,786.79	-\$13,312.00
3100	SERVICIOS LEGALES, DE CONTABILIDAD, AUDITORI	\$1,700,000.00	-\$700,000.00	\$1,000,000.00	\$254,478.13	\$745,521.87	\$254,478.13	\$0.00	\$745,521.87	\$254,478.13	\$254,478.13	\$0.00
3102	OTRAS ASESORIAS PARA LA OPERACION DE PROG	\$1,700,000.00	-\$700,000.00	\$1,000,000.00	\$254,478.13	\$745,521.87	\$254,478.13	\$0.00	\$745,521.87	\$254,478.13	\$254,478.13	\$0.00
3900	SERVICIOS DE CONSULTORIA ADMINISTRATIVA, PR	\$90,000.00	\$0.00	\$90,000.00	\$4,997.00	\$85,003.00	\$4,997.00	\$0.00	\$85,003.00	\$4,997.00	\$4,997.00	\$0.00
3901	SERVICIOS DE INFORMATICA	\$40,000.00	\$0.00	\$40,000.00	\$4,997.00	\$35,003.00	\$4,997.00	\$0.00	\$35,003.00	\$4,997.00	\$4,997.00	\$0.00
3902	SERVICIOS ESTADISTICOS Y GEOGRAFICOS	\$50,000.00	\$0.00	\$50,000.00	\$0.00	\$50,000.00	\$0.00	\$0.00	\$50,000.00	\$0.00	\$0.00	\$0.00
3900	SERVICIOS DE APOYO ADMINISTRATIVO, TRADUCC	\$205,000.00	-\$50,000.00	\$155,000.00	\$22,999.66	\$132,000.34	\$22,999.66	\$0.00	\$132,000.34	\$22,999.66	\$22,999.66	\$0.00
3603	IMPRESIONES DE DOCTOS OFICIALES PARA LA PR	\$205,000.00	-\$50,000.00	\$155,000.00	\$22,999.66	\$132,000.34	\$22,999.66	\$0.00	\$132,000.34	\$22,999.66	\$22,999.66	\$0.00
3900	SERVICIOS PROFESIONALES, CIENTIFICOS Y TECNI	\$61,347.20	\$1.00	\$61,348.20	\$0.00	\$61,348.20	\$0.00	\$0.00	\$61,348.20	\$0.00	\$13,312.00	-\$13,312.00
3901	SUBCONTRATACION DE SERVICIOS CON TERCEROS	\$61,347.20	\$1.00	\$61,348.20	\$0.00	\$61,348.20	\$0.00	\$0.00	\$61,348.20	\$0.00	\$13,312.00	-\$13,312.00
4000	SERVICIOS FINANCIEROS, BANCARIOS Y COMERCIA	\$134,000.00	\$0.00	\$134,000.00	\$35,141.25	\$98,858.75	\$35,141.25	\$0.00	\$98,858.75	\$35,141.25	\$71,579.44	-\$36,438.19



USUARIOS TESOERERO
Rep: rptEstadoPresupuestoEgresos_UA

MUNICIPIO DE SANTA MARIA DEL ORO
NAVARRIT
Estado del Ejercicio del Presupuesto por Unidad Administrativa Al 30/sep.-.022

Fecha y 31/oct/2022
hora de Impresion 1 02:31 p. m.

Unidad Administrativa	Aprobado	Ampliaciones / (Reducciones)	Presupuesto Vigente	Comprometido	Presupuesto Disponible para Comprometer	Devengado	Comprometid o no Devengado	Presupuesto Sin Devengar	Ejercido	Pagado	Cuentas por Pagar Deuda
4100 SERVICIOS FINANCIEROS Y BANCARIOS	\$84,000.00	\$0.00	\$84,000.00	\$35,141.25	\$48,858.75	\$35,141.25	\$0.00	\$48,858.75	\$35,141.25	\$63,895.49	-\$28,724.24
4101 COMISIONES BANCARIAS	\$64,000.00	\$0.00	\$64,000.00	\$29,165.28	\$34,834.72	\$29,165.28	\$0.00	\$34,834.72	\$29,165.28	\$29,180.52	-\$15.24
4102 RECARGOS Y ACTUALIZACIONES	\$10,000.00	\$0.00	\$10,000.00	\$5,975.97	\$4,024.03	\$5,975.97	\$0.00	\$4,024.03	\$5,975.97	\$34,694.97	-\$28,709.00
4103 INTERESES MORATORIOS	\$10,000.00	\$0.00	\$10,000.00	\$0.00	\$10,000.00	\$0.00	\$0.00	\$10,000.00	\$0.00	\$0.00	\$0.00
4500 SEGURO DE BIENES PATRIMONIALES	\$50,000.00	\$0.00	\$50,000.00	\$0.00	\$50,000.00	\$0.00	\$0.00	\$50,000.00	\$0.00	\$7,713.95	-\$7,713.95
4501 SEGUROS DE BIENES PATRIMONIALES	\$50,000.00	\$0.00	\$50,000.00	\$0.00	\$50,000.00	\$0.00	\$0.00	\$50,000.00	\$0.00	\$7,713.95	-\$7,713.95
5000 SERVICIOS DE INSTALACION, REPARACION, MANTE	\$33,000.00	\$4.00	\$33,004.00	\$7,367.70	\$27,636.30	\$7,367.70	\$0.00	\$27,636.30	\$7,367.70	\$27,067.70	-\$19,700.08
5100 CONSERVACION Y MANTENIMIENTO MENOR DE INV	\$0.00	\$2.00	\$2.00	\$0.00	\$2.00	\$0.00	\$0.00	\$2.00	\$0.00	\$800.00	-\$800.00
5101 MANTENIMIENTO Y CONSERVACION DE INMUEBLE	\$0.00	\$2.00	\$2.00	\$0.00	\$2.00	\$0.00	\$0.00	\$2.00	\$0.00	\$800.00	-\$800.00
5200 INSTALACION, REPARACION Y MANTENIMIENTO DE	\$0.00	\$2.00	\$2.00	\$0.00	\$2.00	\$0.00	\$0.00	\$2.00	\$0.00	\$16,500.00	-\$16,500.00
5201 INSTALACION, REPARACION Y MANTENIMIENTO DE	\$0.00	\$2.00	\$2.00	\$0.00	\$2.00	\$0.00	\$0.00	\$2.00	\$0.00	\$16,500.00	-\$16,500.00
5500 REPARACION Y MANTENIMIENTO DE EQUIPO DE TR	\$35,000.00	\$0.00	\$35,000.00	\$7,367.70	\$27,632.30	\$7,367.70	\$0.00	\$27,632.30	\$7,367.70	\$9,767.70	-\$2,400.00
5501 REPARACION Y MANTENIMIENTO DE EQUIPO DE TR	\$35,000.00	\$0.00	\$35,000.00	\$7,367.70	\$27,632.30	\$7,367.70	\$0.00	\$27,632.30	\$7,367.70	\$9,767.70	-\$2,400.00
7000 SERVICIOS DE TRASLADO Y VIATICOS	\$80,000.00	\$1.00	\$80,001.00	\$4,204.00	\$75,797.00	\$4,204.00	\$0.00	\$75,797.00	\$4,204.00	\$30,554.74	-\$26,360.74
7100 PASAJES AEREOS	\$30,000.00	\$0.00	\$30,000.00	\$0.00	\$30,000.00	\$0.00	\$0.00	\$30,000.00	\$0.00	\$0.00	\$0.00
7101 PASAJES AEREOS	\$30,000.00	\$0.00	\$30,000.00	\$0.00	\$30,000.00	\$0.00	\$0.00	\$30,000.00	\$0.00	\$0.00	\$0.00
7500 VIATICOS EN EL PAIS	\$40,000.00	\$0.00	\$40,000.00	\$4,204.00	\$35,796.00	\$4,204.00	\$0.00	\$35,796.00	\$4,204.00	\$29,093.74	-\$24,889.74
7501 VIATICOS EN EL PAIS	\$40,000.00	\$0.00	\$40,000.00	\$4,204.00	\$35,796.00	\$4,204.00	\$0.00	\$35,796.00	\$4,204.00	\$29,093.74	-\$24,889.74
7900 OTROS SERVICIOS DE TRASLADO Y HOSPEDAJE	\$10,000.00	\$1.00	\$10,001.00	\$0.00	\$10,001.00	\$0.00	\$0.00	\$10,001.00	\$0.00	\$1,461.00	-\$1,461.00
7901 OTROS SERVICIOS DE TRASLADO Y HOSPEDAJE	\$10,000.00	\$1.00	\$10,001.00	\$0.00	\$10,001.00	\$0.00	\$0.00	\$10,001.00	\$0.00	\$1,461.00	-\$1,461.00
9000 OTROS SERVICIOS GENERALES	\$1,234,261.52	\$25,000.00	\$1,259,261.52	\$45,327.48	\$1,213,934.04	\$45,327.48	\$0.00	\$1,213,934.04	\$45,327.48	\$68,366.68	-\$23,059.28
9200 IMPUESTOS Y DERECHOS	\$70,000.00	\$20,000.00	\$90,000.00	\$29,147.07	\$60,852.93	\$29,147.07	\$0.00	\$60,852.93	\$29,147.07	\$29,147.07	\$0.00
9202 OTROS IMPUESTOS Y DERECHOS	\$70,000.00	\$20,000.00	\$90,000.00	\$29,147.07	\$60,852.93	\$29,147.07	\$0.00	\$60,852.93	\$29,147.07	\$29,147.07	\$0.00
9400 SENTENCIAS Y RESOLUCIONES POR AUTORIDAD C	\$1,134,261.52	\$0.00	\$1,134,261.52	\$0.00	\$1,134,261.52	\$0.00	\$0.00	\$1,134,261.52	\$0.00	\$0.00	\$0.00
9401 EROGACIONES POR RESOLUCIONES POR AUTORE	\$1,134,261.52	\$0.00	\$1,134,261.52	\$0.00	\$1,134,261.52	\$0.00	\$0.00	\$1,134,261.52	\$0.00	\$0.00	\$0.00
9500 PENAS, MULTAS, ACCESORIOS Y ACTUALIZACIONE	\$10,000.00	\$0.00	\$10,000.00	\$0.00	\$10,000.00	\$0.00	\$0.00	\$10,000.00	\$0.00	\$0.00	\$0.00
9501 PENAS, MULTAS, ACCESORIOS Y ACTUALIZACIONE	\$10,000.00	\$0.00	\$10,000.00	\$0.00	\$10,000.00	\$0.00	\$0.00	\$10,000.00	\$0.00	\$0.00	\$0.00
9800 OTROS SERVICIOS GENERALES	\$20,000.00	\$5,000.00	\$25,000.00	\$16,180.41	\$8,819.59	\$16,180.41	\$0.00	\$8,819.59	\$16,180.41	\$39,239.61	-\$23,059.20
9801 SERVICIOS DE ALIMENTACION	\$20,000.00	\$5,000.00	\$25,000.00	\$16,180.41	\$8,819.59	\$16,180.41	\$0.00	\$8,819.59	\$16,180.41	\$39,239.61	-\$23,059.20
0000 TRANSFERENCIAS, ASIGNACIONES, SUBSIDIO	\$13,267,402.79	\$0.00	\$13,267,402.79	\$8,992,272.20	\$4,275,130.59	\$8,992,272.20	\$0.00	\$4,275,130.59	\$8,992,272.20	\$9,208,259.73	-\$215,987.53
3000 SUBSIDIOS Y SUBVENCIONES	\$6,932,000.00	\$0.00	\$6,932,000.00	\$4,881,261.13	\$1,950,738.87	\$4,881,261.13	\$0.00	\$1,950,738.87	\$4,881,261.13	\$5,069,694.46	-\$188,333.33



MUNICIPIO DE SANTA MARÍA DEL ORO
NAYARIT
Estado del Ejercicio del Presupuesto por Unidad Administrativa Al 30/sep./2022

Usr: TESORERO
Rep: rptEstadoPresupuestoEgresos_UA

Fecha y hora de Impresión: 31/oct/2022 02:31 p. m.

Unidad Administrativa	Bjeto del Gasto	Aprobado	Ampliaciones/ (Reducciones)	Presupuesto Vigente	Comprometido	Presupuesto		Comprometid o No	Presupuesto Sin Devengar	Ejercido	Pagado	Cuentas por Pagar Deuda
						Disponible para Comprometer	Devengado					
3400	Subsidios a la prestación de servicios públicos	\$6,832,000.00	\$0.00	\$6,832,000.00	\$4,881,261.13	\$1,950,738.87	\$4,881,261.13	\$0.00	\$1,950,738.87	\$4,881,261.13	\$5,069,594.46	-\$188,333.33
3401	SUBSIDIOS A LA PRESTACION DE SERVICIOS PUBLI	\$6,832,000.00	\$0.00	\$6,832,000.00	\$4,881,261.13	\$1,950,738.87	\$4,881,261.13	\$0.00	\$1,950,738.87	\$4,881,261.13	\$5,069,594.46	-\$188,333.33
3000	PENSIONES Y JUBILACIONES	\$6,435,402.79	\$0.00	\$6,435,402.79	\$4,111,011.07	\$2,324,391.72	\$4,111,011.07	\$0.00	\$2,324,391.72	\$4,111,011.07	\$4,138,665.27	-\$27,654.20
3100	Pensiones	\$554,312.83	\$0.00	\$554,312.83	\$369,140.39	\$185,172.44	\$369,140.39	\$0.00	\$185,172.44	\$369,140.39	\$370,595.86	-\$1,465.47
3101	PENSIONES DEL PERSONAL DE BASE	\$554,312.83	\$0.00	\$554,312.83	\$369,140.39	\$185,172.44	\$369,140.39	\$0.00	\$185,172.44	\$369,140.39	\$370,595.86	-\$1,465.47
3200	Jubilaciones	\$5,881,089.96	\$0.00	\$5,881,089.96	\$3,741,870.68	\$2,139,219.28	\$3,741,870.68	\$0.00	\$2,139,219.28	\$3,741,870.68	\$3,768,069.41	-\$26,198.73
3201	JUBILACIONES DEL PERSONAL DE BASE	\$5,881,089.96	\$0.00	\$5,881,089.96	\$3,741,870.68	\$2,139,219.28	\$3,741,870.68	\$0.00	\$2,139,219.28	\$3,741,870.68	\$3,768,069.41	-\$26,198.73
0000	BIENES MUEBLES, INMUEBLES E INTANGIBLE	\$200,000.00	\$65,000.00	\$255,000.00	\$87,217.81	\$167,782.19	\$87,217.81	\$0.00	\$167,782.19	\$87,217.81	\$101,008.00	-\$13,790.19
1000	MOBILIARIO Y EQUIPO DE ADMINISTRACION	\$170,000.00	\$30,000.00	\$200,000.00	\$61,130.13	\$138,869.87	\$61,130.13	\$0.00	\$138,869.87	\$61,130.13	\$74,920.32	-\$13,790.19
1100	Muebles de oficina y estantería	\$20,000.00	\$10,000.00	\$30,000.00	\$11,830.13	\$18,169.87	\$11,830.13	\$0.00	\$18,169.87	\$11,830.13	\$22,259.11	-\$10,428.98
1107	MOBILIARIO Y EQUIPO	\$20,000.00	\$10,000.00	\$30,000.00	\$11,830.13	\$18,169.87	\$11,830.13	\$0.00	\$18,169.87	\$11,830.13	\$22,259.11	-\$10,428.98
1500	Equipo de cómputo y de tecnologías de la información	\$150,000.00	\$0.00	\$150,000.00	\$37,236.00	\$112,764.00	\$37,236.00	\$0.00	\$112,764.00	\$37,236.00	\$37,236.00	\$0.00
1503	EQUIPO DE COMPUTACION	\$150,000.00	\$0.00	\$150,000.00	\$37,236.00	\$112,764.00	\$37,236.00	\$0.00	\$112,764.00	\$37,236.00	\$37,236.00	\$0.00
1900	Otros mobiliarios y equipos de administración	\$0.00	\$20,000.00	\$20,000.00	\$12,064.00	\$7,936.00	\$12,064.00	\$0.00	\$7,936.00	\$12,064.00	\$15,425.21	-\$3,361.21
1908	OTRO MOBILIARIO Y EQUIPO	\$0.00	\$20,000.00	\$20,000.00	\$12,064.00	\$7,936.00	\$12,064.00	\$0.00	\$7,936.00	\$12,064.00	\$15,425.21	-\$3,361.21
3000	MAQUINARIA, OTROS EQUIPOS Y HERRAMIENTAS	\$0.00	\$25,000.00	\$25,000.00	\$20,118.90	\$4,881.10	\$20,118.90	\$0.00	\$4,881.10	\$20,118.90	\$20,118.90	\$0.00
3500	Equipo de comunicación y telecomunicación	\$0.00	\$20,000.00	\$20,000.00	\$19,070.40	\$929.60	\$19,070.40	\$0.00	\$929.60	\$19,070.40	\$19,070.40	\$0.00
3502	EQUIPO DE COMUNICACION	\$0.00	\$20,000.00	\$20,000.00	\$19,070.40	\$929.60	\$19,070.40	\$0.00	\$929.60	\$19,070.40	\$19,070.40	\$0.00
3600	Equipos de generación eléctrica, aparatos y accesorios e	\$0.00	\$5,000.00	\$5,000.00	\$1,048.50	\$3,951.50	\$1,048.50	\$0.00	\$3,951.50	\$1,048.50	\$1,048.50	\$0.00
3604	EQUIPOS, APARATOS Y ACCESORIOS ELECTRICOS	\$0.00	\$5,000.00	\$5,000.00	\$1,048.50	\$3,951.50	\$1,048.50	\$0.00	\$3,951.50	\$1,048.50	\$1,048.50	\$0.00
3000	ACTIVOS INTANGIBLES	\$30,000.00	\$0.00	\$30,000.00	\$5,968.78	\$24,031.22	\$5,968.78	\$0.00	\$24,031.22	\$5,968.78	\$5,968.78	\$0.00
3700	Licencias informáticas e intelectuales	\$30,000.00	\$0.00	\$30,000.00	\$5,968.78	\$24,031.22	\$5,968.78	\$0.00	\$24,031.22	\$5,968.78	\$5,968.78	\$0.00
3701	LICENCIAS INFORMATICAS E INTELECTUALES	\$30,000.00	\$0.00	\$30,000.00	\$5,968.78	\$24,031.22	\$5,968.78	\$0.00	\$24,031.22	\$5,968.78	\$5,968.78	\$0.00
0000	DEUDA PUBLICA	\$4,558,264.05	-\$886,000.00	\$3,672,264.05	\$956,395.49	\$2,715,868.56	\$956,395.49	\$0.00	\$2,715,868.56	\$956,395.49	\$766,803.94	\$0.00
1000	AMORTIZACION DE LA DEUDA PUBLICA	\$766,366.20	\$0.00	\$766,366.20	\$766,366.20	\$0.00	\$766,366.20	\$0.00	\$766,366.20	\$766,366.20	\$766,366.20	\$0.00
1100	Amortización de la deuda interna con instituciones de cré	\$766,366.20	\$0.00	\$766,366.20	\$766,366.20	\$0.00	\$766,366.20	\$0.00	\$766,366.20	\$766,366.20	\$766,366.20	\$0.00
101	AMORTIZACION DE LA DEUDA INTERNA CON INSTTI	\$766,366.20	\$0.00	\$766,366.20	\$766,366.20	\$0.00	\$766,366.20	\$0.00	\$766,366.20	\$766,366.20	\$766,366.20	\$0.00
3000	INTERESES DE LA DEUDA PUBLICA	\$360,000.00	\$0.00	\$360,000.00	\$192,029.29	\$167,970.71	\$192,029.29	\$0.00	\$167,970.71	\$192,029.29	\$192,029.29	\$0.00
3100	Intereses de la deuda interna con instituciones de crédito	\$360,000.00	\$0.00	\$360,000.00	\$192,029.29	\$167,970.71	\$192,029.29	\$0.00	\$167,970.71	\$192,029.29	\$192,029.29	\$0.00
3101	INTERESES DE LA DEUDA INTERNA CON INSTITUCI	\$360,000.00	\$0.00	\$360,000.00	\$192,029.29	\$167,970.71	\$192,029.29	\$0.00	\$167,970.71	\$192,029.29	\$192,029.29	\$0.00
0000	ADEUDOS DE EJERCICIOS FISCALES ANTERIORES (\$3,431,897.85	-\$886,000.00	\$2,545,897.85	\$0.00	\$2,545,897.85	\$0.00	\$0.00	\$2,545,897.85	\$0.00	\$0.00	\$0.00



MUNICIPIO DE SANTA MARÍA DEL ORO
NAYARIT

Fecha y hora de Impresión: 31/0ct/2022 02:31 p.m.

Rep: rEstadoPresupuestoEgresos UA

Unidad Administrativa	Aprobado	Ampliaciones/ (Reducciones)	Presupuesto Vigente	Comprometido	Presupuesto Disponible para Comprometer	Devengado	Comprometid o NO Devengado	Presupuesto Sin Devengar	Ejercido	Pagado	Cuentas por Pagar Deuda
-----------------------	----------	-----------------------------	---------------------	--------------	---	-----------	----------------------------	--------------------------	----------	--------	-------------------------

3100 ADEFAAS	\$3,431,897.85	-\$886,000.00	\$2,545,897.85	\$0.00	\$2,545,897.85	\$0.00	\$0.00	\$2,545,897.85	\$0.00	\$0.00	\$0.00
3101 ADEFAAS	\$3,431,897.85	-\$886,000.00	\$2,545,897.85	\$0.00	\$2,545,897.85	\$0.00	\$0.00	\$2,545,897.85	\$0.00	\$0.00	\$0.00
TESORERIA MUNICIPAL	\$35,013,560.00	-\$2,030,994.00	\$32,982,566.00	\$17,060,833.57	\$15,921,732.43	\$16,869,002.02	\$191,591.56	\$16,113,553.98	\$17,764,048.27	\$17,764,048.27	-\$915,046.25

05 CONTRALORÍA MUNICIPAL (ORGANO INTERNO DE CONTROL)

3000 SERVICIOS PERSONALES	\$1,668,646.28	\$0.00	\$1,668,646.28	\$952,599.41	\$716,046.87	\$952,599.41	\$0.00	\$716,046.87	\$952,599.41	\$1,049,927.73	-\$97,326.32
3000 REMUNERACIONES AL PERSONAL DE CARACTER PE	\$1,196,442.15	\$0.00	\$1,196,442.15	\$790,335.02	\$405,107.13	\$790,335.02	\$0.00	\$405,107.13	\$790,335.02	\$876,934.34	-\$66,595.32
3000 SUELDOS BASE AL PERSONAL PERMANENTE	\$1,196,442.15	\$0.00	\$1,196,442.15	\$790,335.02	\$405,107.13	\$790,335.02	\$0.00	\$405,107.13	\$790,335.02	\$876,934.34	-\$66,595.32
3001 SUELDOS AL PERSONAL DE BASE	\$136,854.60	\$0.00	\$136,854.60	\$102,640.50	\$34,214.10	\$102,640.50	\$0.00	\$34,214.10	\$102,640.50	\$102,640.50	\$0.00
3002 SUELDOS AL PERSONAL DE CONFIANZA	\$1,056,000.00	\$0.00	\$1,056,000.00	\$687,694.52	\$368,305.48	\$687,694.52	\$0.00	\$368,305.48	\$687,694.52	\$774,293.84	-\$66,599.32
3006 AJUSTE DE CALENDARIO	\$2,587.55	\$0.00	\$2,587.55	\$0.00	\$2,587.55	\$0.00	\$0.00	\$2,587.55	\$0.00	\$0.00	\$0.00
3000 REMUNERACIONES ADICIONALES Y ESPECIALES	\$307,055.67	\$0.00	\$307,055.67	\$60,325.11	\$246,728.56	\$60,325.11	\$0.00	\$246,728.56	\$60,325.11	\$67,054.11	-\$6,729.00
3100 PRIMAS POR AÑOS DE SERVICIOS EFECTIVOS PREI	\$8,702.04	\$0.00	\$8,702.04	\$6,526.44	\$2,175.60	\$6,526.44	\$0.00	\$2,175.60	\$6,526.44	\$6,526.44	\$0.00
3101 PRIMAS POR AÑOS DE SERVICIOS PRESTADOS	\$8,702.04	\$0.00	\$8,702.04	\$6,526.44	\$2,175.60	\$6,526.44	\$0.00	\$2,175.60	\$6,526.44	\$6,526.44	\$0.00
3200 PRIMAS DE VACACIONES, DOMINICAL Y GRATIFICAC	\$193,603.63	\$0.00	\$193,603.63	\$0.00	\$193,603.63	\$0.00	\$0.00	\$193,603.63	\$0.00	\$0.00	\$0.00
3203 GRATIFICACION DE FIN DE AÑO	\$193,603.63	\$0.00	\$193,603.63	\$0.00	\$193,603.63	\$0.00	\$0.00	\$193,603.63	\$0.00	\$0.00	\$0.00
3400 COMPENSACIONES	\$104,748.00	\$0.00	\$104,748.00	\$53,798.67	\$50,949.33	\$53,798.67	\$0.00	\$50,949.33	\$53,798.67	\$60,527.67	-\$6,729.00
3401 COMPENSACIONES ORDINARIAS	\$104,748.00	\$0.00	\$104,748.00	\$53,798.67	\$50,949.33	\$53,798.67	\$0.00	\$50,949.33	\$53,798.67	\$60,527.67	-\$6,729.00
3000 OTRAS PRESTACIONES SOCIALES Y ECONOMICAS	\$166,150.46	\$0.00	\$166,150.46	\$101,939.28	\$64,211.18	\$101,939.28	\$0.00	\$64,211.18	\$101,939.28	\$105,939.28	-\$4,000.00
3100 CUOTAS PARA EL FONDO DE AHORRO Y FONDO DE	\$13,041.27	\$0.00	\$13,041.27	\$9,780.66	\$3,260.61	\$9,780.66	\$0.00	\$3,260.61	\$9,780.66	\$9,780.66	\$0.00
3101 CUOTAS PARA EL FONDO DE AHORRO Y FONDO DE	\$13,041.27	\$0.00	\$13,041.27	\$9,780.66	\$3,260.61	\$9,780.66	\$0.00	\$3,260.61	\$9,780.66	\$9,780.66	\$0.00
3400 PRESTACIONES CONTRACTUALES	\$153,109.19	\$0.00	\$153,109.19	\$92,158.62	\$60,950.57	\$92,158.62	\$0.00	\$60,950.57	\$92,158.62	\$96,158.62	-\$4,000.00
3401 PRESTACIONES AL PERSONAL DE BASE	\$100,609.19	\$0.00	\$100,609.19	\$60,158.62	\$40,450.57	\$60,158.62	\$0.00	\$40,450.57	\$60,158.62	\$60,158.62	\$0.00
3402 PRESTACIONES AL PERSONAL DE CONFIANZA	\$52,500.00	\$0.00	\$52,500.00	\$32,000.00	\$20,500.00	\$32,000.00	\$0.00	\$20,500.00	\$32,000.00	\$36,000.00	-\$4,000.00
3000 MATERIALES Y SUMINISTROS	\$156,000.00	\$5,000.00	\$161,000.00	\$16,223.37	\$144,777.63	\$16,223.37	\$0.00	\$144,777.63	\$16,223.37	\$19,592.37	-\$3,369.00
1000 MATERIALES DE ADMINISTRACION, EMISION DE DO	\$45,000.00	\$5,000.00	\$50,000.00	\$9,566.12	\$40,433.88	\$9,566.12	\$0.00	\$40,433.88	\$9,566.12	\$9,566.12	\$0.00
1100 MATERIALES, ÚTILES Y EQUIPOS MENORES DE OFI	\$20,000.00	\$0.00	\$20,000.00	\$6,782.12	\$13,217.88	\$6,782.12	\$0.00	\$13,217.88	\$6,782.12	\$6,782.12	\$0.00
1102 ARTICULOS Y MATERIAL DE OFICINA	\$15,000.00	\$0.00	\$15,000.00	\$6,782.12	\$8,217.88	\$6,782.12	\$0.00	\$8,217.88	\$6,782.12	\$6,782.12	\$0.00
1106 PRODUCTOS DE PAPEL Y HULE PARA USO EN OFIC	\$5,000.00	\$0.00	\$5,000.00	\$0.00	\$5,000.00	\$0.00	\$0.00	\$5,000.00	\$0.00	\$0.00	\$0.00
1400 MATERIALES, ÚTILES Y EQUIPOS MENORES DE TEI	\$10,000.00	\$5,000.00	\$15,000.00	\$2,784.00	\$12,216.00	\$2,784.00	\$0.00	\$12,216.00	\$2,784.00	\$2,784.00	\$0.00
1401 SUMINISTROS INFORMÁTICOS	\$10,000.00	\$5,000.00	\$15,000.00	\$2,784.00	\$12,216.00	\$2,784.00	\$0.00	\$12,216.00	\$2,784.00	\$2,784.00	\$0.00



MUNICIPIO DE SANTA MARIA DEL ORO
NAYARIT
Estado del Ejercicio del Presupuesto por Unidad Administrativa Al 30/sep./2022

Unidad Administrativa	Aprobado	Ampliaciones / Reducciones	Presupuesto Vigente	Comprometido	Presupuesto Disponible para Comprometer	Devengado	Comprometido o No Devengado	Presupuesto Sin Devengar	Ejercido	Pagado	Cuentas por Pagar Duda
1600 MATERIAL DE LIMPIEZA	\$15,000.00	\$0.00	\$15,000.00	\$0.00	\$15,000.00	\$0.00	\$0.00	\$15,000.00	\$0.00	\$0.00	\$0.00
1601 MATERIALES Y ARTICULOS DE LIMPIEZA	\$5,000.00	\$0.00	\$5,000.00	\$0.00	\$5,000.00	\$0.00	\$0.00	\$5,000.00	\$0.00	\$0.00	
1602 PRODUCTOS DE PAPEL PARA LIMPIEZA	\$5,000.00	\$0.00	\$5,000.00	\$0.00	\$5,000.00	\$0.00	\$0.00	\$5,000.00	\$0.00	\$0.00	
1603 PRODUCTOS TEXTILES PARA LIMPIEZA	\$5,000.00	\$0.00	\$5,000.00	\$0.00	\$5,000.00	\$0.00	\$0.00	\$5,000.00	\$0.00	\$0.00	
2000 ALIMENTOS Y UTENSILIOS	\$40,000.00	\$0.00	\$40,000.00	\$1,612.00	\$38,388.00	\$1,612.00	\$0.00	\$38,388.00	\$1,612.00	\$1,612.00	\$0.00
2100 PRODUCTOS ALIMENTICIOS PARA PERSONAS	\$35,000.00	\$0.00	\$35,000.00	\$1,612.00	\$33,388.00	\$1,612.00	\$0.00	\$33,388.00	\$1,612.00	\$1,612.00	\$0.00
2105 PRODUCTOS DIVERSOS PARA ALIMENTACION DE P	\$35,000.00	\$0.00	\$35,000.00	\$1,612.00	\$33,388.00	\$1,612.00	\$0.00	\$33,388.00	\$1,612.00	\$1,612.00	\$0.00
2300 UTENSILIOS PARA EL SERVICIO DE ALIMENTACION	\$5,000.00	\$0.00	\$5,000.00	\$0.00	\$5,000.00	\$0.00	\$0.00	\$5,000.00	\$0.00	\$0.00	
2301 UTENSILIOS DIVERSOS DE CARACTER COMERCIAL	\$5,000.00	\$0.00	\$5,000.00	\$0.00	\$5,000.00	\$0.00	\$0.00	\$5,000.00	\$0.00	\$0.00	
6000 COMBUSTIBLES, LUBRICANTES Y ADITIVOS	\$60,000.00	\$0.00	\$60,000.00	\$5,045.25	\$54,954.75	\$5,045.25	\$0.00	\$54,954.75	\$5,045.25	\$5,045.25	\$0.00
6100 COMBUSTIBLES, LUBRICANTES Y ADITIVOS	\$60,000.00	\$0.00	\$60,000.00	\$5,045.25	\$54,954.75	\$5,045.25	\$0.00	\$54,954.75	\$5,045.25	\$5,045.25	\$0.00
6101 COMBUSTIBLES, LUBRICANTES Y ADITIVOS	\$60,000.00	\$0.00	\$60,000.00	\$5,045.25	\$54,954.75	\$5,045.25	\$0.00	\$54,954.75	\$5,045.25	\$5,045.25	\$0.00
7000 VESTUARIO, BLANCOS, PRENDAS DE PROTECCION	\$5,000.00	\$1.00	\$5,001.00	\$0.00	\$5,001.00	\$0.00	\$0.00	\$5,001.00	\$0.00	\$3,369.00	-\$3,369.00
7100 VESTUARIO Y UNIFORMES	\$5,000.00	\$1.00	\$5,001.00	\$0.00	\$5,001.00	\$0.00	\$0.00	\$5,001.00	\$0.00	\$3,369.00	-\$3,369.00
7106 PRODUCTOS TEXTILES ADQUIRIDOS COMO VESTU,	\$5,000.00	\$1.00	\$5,001.00	\$0.00	\$5,001.00	\$0.00	\$0.00	\$5,001.00	\$0.00	\$3,369.00	-\$3,369.00
9000 HERRAMIENTAS, REFACCIONES Y ACCESORIOS MEI	\$6,000.00	\$0.00	\$6,000.00	\$0.00	\$6,000.00	\$0.00	\$0.00	\$6,000.00	\$0.00	\$0.00	\$0.00
9400 REFACCIONES Y ACCESORIOS MENORES DE EQUI	\$6,000.00	\$0.00	\$6,000.00	\$0.00	\$6,000.00	\$0.00	\$0.00	\$6,000.00	\$0.00	\$0.00	\$0.00
9403 REFACCIONES Y ACCESORIOS MENORES DE CARA	\$6,000.00	\$0.00	\$6,000.00	\$0.00	\$6,000.00	\$0.00	\$0.00	\$6,000.00	\$0.00	\$0.00	\$0.00
0000 SERVICIOS GENERALES	\$61,290.00	\$1.00	\$61,291.00	\$0.00	\$61,291.00	\$0.00	\$0.00	\$61,291.00	\$0.00	\$4,471.82	-\$4,471.82
3000 SERVICIOS PROFESIONALES, CIENTIFICOS, TECNICA	\$41,290.00	\$1.00	\$41,291.00	\$0.00	\$41,291.00	\$0.00	\$0.00	\$41,291.00	\$0.00	\$689.04	-\$689.04
3600 SERVICIOS DE APOYO ADMINISTRATIVO, TRADUCC	\$0.00	\$1.00	\$1.00	\$0.00	\$1.00	\$0.00	\$0.00	\$1.00	\$0.00	\$689.04	-\$689.04
3603 IMPRESIONES DE DOCTOS OFICIALES PARA LA PR	\$1,000.00	\$1.00	\$1,001.00	\$0.00	\$1,001.00	\$0.00	\$0.00	\$1,001.00	\$0.00	\$689.04	-\$689.04
3900 SERVICIOS PROFESIONALES, CIENTIFICOS Y TECNI	\$41,290.00	\$0.00	\$41,290.00	\$0.00	\$41,290.00	\$0.00	\$0.00	\$41,290.00	\$0.00	\$0.00	\$0.00
3901 SUBCONTRATACION DE SERVICIOS CON TERCEROS	\$41,290.00	\$0.00	\$41,290.00	\$0.00	\$41,290.00	\$0.00	\$0.00	\$41,290.00	\$0.00	\$0.00	\$0.00
5000 SERVICIOS DE INSTALACION, REPARACION, MANTE	\$10,000.00	\$0.00	\$10,000.00	\$0.00	\$10,000.00	\$0.00	\$0.00	\$10,000.00	\$0.00	\$0.00	\$0.00
5500 REPARACION Y MANTENIMIENTO DE EQUIPO DE TR	\$10,000.00	\$0.00	\$10,000.00	\$0.00	\$10,000.00	\$0.00	\$0.00	\$10,000.00	\$0.00	\$0.00	\$0.00
5501 REPARACION Y MANTENIMIENTO DE EQUIPO DE TR	\$10,000.00	\$0.00	\$10,000.00	\$0.00	\$10,000.00	\$0.00	\$0.00	\$10,000.00	\$0.00	\$0.00	\$0.00
9000 OTROS SERVICIOS GENERALES	\$10,000.00	\$0.00	\$10,000.00	\$0.00	\$10,000.00	\$0.00	\$0.00	\$10,000.00	\$0.00	\$3,782.78	-\$3,782.78
9600 OTROS SERVICIOS GENERALES	\$10,000.00	\$0.00	\$10,000.00	\$0.00	\$10,000.00	\$0.00	\$0.00	\$10,000.00	\$0.00	\$3,782.78	-\$3,782.78
9901 SERVICIOS DE ALIMENTACION	\$10,000.00	\$0.00	\$10,000.00	\$0.00	\$10,000.00	\$0.00	\$0.00	\$10,000.00	\$0.00	\$3,782.78	-\$3,782.78
0000 BIENES MUEBLES, INMUEBLES E INTANGIBLE	\$0.00	\$1.00	\$1.00	\$0.00	\$1.00	\$0.00	\$0.00	\$1.00	\$0.00	\$7,412.40	-\$7,412.40



USUARIOS: REPRESUPUESTO: EGRESOS: UA

MUNICIPIO DE SANTA MARIA DEL ORO NAYARIT Estado del Ejercicio del Presupuesto por Unidad Administrativa Al 30/sep./2022

Fecha y hora de Impresión: 31/oct/2022 02:31 p.m.

Table with columns: Unidad Administrativa, Objeto del Gasto, Aprobado, Ampliaciones/Reducciones, Presupuesto Vigente, Comprometido, Presupuesto Disponible para Comprometer, Devengado, Comprometido o No Devengado, Presupuesto Sin Devengar, Ejercido, Pagado, Cuentas por Pagar, Cuentas por Deuda. Includes sub-sections for 'SERVICIOS PERSONALES' and 'DIRECCION DE INFRAESTRUCTURA Y BIENESTAR'.



MUNICIPIO DE SANTA MARIA DEL ORO
NAYARIT

Fecha y 31/06/2022

Rep: rptEstadoPresupuestoEgresos_UA

hora de Impresión | 02:31 p. m.

Unidad Administrativa
Objeto del Gasto

	Aprobado	Ampliaciones / (Reducciones)	Presupuesto Vigente	Comprometido	Presupuesto Disponible para Comprometer	Devengado	Comprometido o No Devengado	Presupuesto Sin Devengar	Ejercido	Pagado	Cuentas por Pagar Dauda
1102 ARTICULOS Y MATERIAL DE OFICINA	\$60,000.00	\$0.00	\$60,000.00	\$33,836.79	\$26,163.21	\$33,836.79	\$0.00	\$26,163.21	\$33,836.79	\$33,836.79	\$0.00
1106 PRODUCTOS DE PAPEL Y HULE PARA USO EN OFIC	\$30,000.00	\$0.00	\$30,000.00	\$0.00	\$30,000.00	\$0.00	\$0.00	\$30,000.00	\$0.00	\$0.00	\$0.00
1200 MATERIALES Y UTILES DE IMPRESION Y REPRODUC	\$30,000.00	\$0.00	\$30,000.00	\$0.00	\$30,000.00	\$0.00	\$0.00	\$30,000.00	\$0.00	\$0.00	\$0.00
1201 MATERIALES PARA IMPRESION Y REPRODUCCION	\$30,000.00	\$0.00	\$30,000.00	\$0.00	\$30,000.00	\$0.00	\$0.00	\$30,000.00	\$0.00	\$0.00	\$0.00
1400 MATERIALES, UTILES Y EQUIPOS MENORES DE TEI	\$10,000.00	\$1.00	\$10,001.00	\$7,447.20	\$2,553.80	\$7,447.20	\$0.00	\$2,553.80	\$7,447.20	\$7,916.20	-\$469.00
1401 SUMINISTROS INFORMÁTICOS	\$10,000.00	\$1.00	\$10,001.00	\$7,447.20	\$2,553.80	\$7,447.20	\$0.00	\$2,553.80	\$7,447.20	\$7,916.20	-\$469.00
1600 MATERIAL DE LIMPIEZA	\$20,000.00	\$10,000.00	\$30,000.00	\$9,091.26	\$20,908.74	\$9,091.26	\$0.00	\$20,908.74	\$9,091.26	\$33,456.93	-\$24,365.67
1601 MATERIALES Y ARTICULOS DE LIMPIEZA	\$10,000.00	\$10,000.00	\$20,000.00	\$9,091.26	\$10,908.74	\$9,091.26	\$0.00	\$10,908.74	\$9,091.26	\$33,456.93	-\$24,365.67
1602 PRODUCTOS DE PAPEL PARA LIMPIEZA	\$5,000.00	\$0.00	\$5,000.00	\$0.00	\$5,000.00	\$0.00	\$0.00	\$5,000.00	\$0.00	\$0.00	\$0.00
1603 PRODUCTOS TEXTILES PARA LIMPIEZA	\$5,000.00	\$0.00	\$5,000.00	\$0.00	\$5,000.00	\$0.00	\$0.00	\$5,000.00	\$0.00	\$0.00	\$0.00
2000 ALIMENTOS Y UTENSILIOS	\$30,000.00	\$1.00	\$30,001.00	\$623.00	\$29,378.00	\$623.00	\$0.06	\$29,378.00	\$623.00	\$3,117.00	-\$2,494.06
2100 PRODUCTOS ALIMENTICIOS PARA PERSONAS	\$25,000.00	\$1.00	\$25,001.00	\$623.00	\$24,378.00	\$623.00	\$0.00	\$24,378.00	\$623.00	\$3,117.00	-\$2,494.00
2105 PRODUCTOS DIVERSOS PARA ALIMENTACION DE P	\$25,000.00	\$1.00	\$25,001.00	\$623.00	\$24,378.00	\$623.00	\$0.00	\$24,378.00	\$623.00	\$3,117.00	-\$2,494.00
2300 UTENSILIOS PARA EL SERVICIO DE ALIMENTACION	\$5,000.00	\$0.00	\$5,000.00	\$0.00	\$5,000.00	\$0.00	\$0.00	\$5,000.00	\$0.00	\$0.00	\$0.00
2301 UTENSILIOS DIVERSOS DE CARACTER COMERCIAL	\$5,000.00	\$0.00	\$5,000.00	\$0.00	\$5,000.00	\$0.00	\$0.00	\$5,000.00	\$0.00	\$0.00	\$0.00
3000 MATERIAS PRIMAS Y MATERIALES DE PRODUCCION	\$0.00	\$1.00	\$1.00	\$0.00	\$1.00	\$0.00	\$0.00	\$1.00	\$0.00	\$2,528.80	-\$2,528.80
3700 PRODUCTOS DE CUERO, PIEL, PLASTICO Y HULE A	\$0.00	\$1.00	\$1.00	\$0.00	\$1.00	\$0.00	\$0.00	\$1.00	\$0.00	\$2,528.80	-\$2,528.80
3705 PRODUCTOS DE PLASTICO Y POLIETILENO ADQUIR	\$0.00	\$1.00	\$1.00	\$0.00	\$1.00	\$0.00	\$0.00	\$1.00	\$0.00	\$2,528.80	-\$2,528.80
4000 MATERIALES Y ARTICULOS DE CONSTRUCCION Y D	\$1,530,083.64	\$1,662,653.16	\$3,092,736.80	\$1,037,030.23	\$2,055,706.57	\$1,037,030.23	\$0.00	\$2,055,706.57	\$1,037,030.23	\$1,329,809.59	-\$292,779.36
4100 PRODUCTOS MINERALES NO METALICOS	\$239,033.40	\$130,372.36	\$369,405.76	\$0.00	\$369,405.76	\$0.00	\$0.00	\$369,405.76	\$0.00	\$0.00	\$0.00
4101 MATERIAL DE FERRETERIA PARA CONSTRUCCION	\$25,000.00	\$130,372.36	\$155,372.36	\$0.00	\$155,372.36	\$0.00	\$0.00	\$155,372.36	\$0.00	\$0.00	\$0.00
4102 MINERALES PARA CONSTRUCCION Y REPARACION	\$169,241.80	\$0.00	\$169,241.80	\$0.00	\$169,241.80	\$0.00	\$0.00	\$169,241.80	\$0.00	\$0.00	\$0.00
4103 PRODUCTOS MINERALES PARA CONSTRUCCION Y I	\$44,791.60	\$0.00	\$44,791.60	\$0.00	\$44,791.60	\$0.00	\$0.00	\$44,791.60	\$0.00	\$0.00	\$0.00
4200 CEMENTO Y PRODUCTOS DE CONCRETO	\$105,264.00	\$479,970.42	\$585,234.42	\$149,442.80	\$435,791.62	\$149,442.80	\$0.00	\$435,791.62	\$149,442.80	\$149,669.00	-\$28.20
4201 CEMENTO Y PRODUCTOS DE CONCRETO	\$105,264.00	\$479,970.42	\$585,234.42	\$149,442.80	\$435,791.62	\$149,442.80	\$0.00	\$435,791.62	\$149,442.80	\$149,669.00	-\$28.20
4300 CAL. YESO Y PRODUCTOS DE YESO	\$10,000.00	\$0.00	\$10,000.00	\$0.00	\$10,000.00	\$0.00	\$0.00	\$10,000.00	\$0.00	\$162.40	-\$162.40
4301 CAL. YESO Y PRODUCTOS DE YESO	\$10,000.00	\$0.00	\$10,000.00	\$0.00	\$10,000.00	\$0.00	\$0.00	\$10,000.00	\$0.00	\$162.40	-\$162.40
4400 MADERA Y PRODUCTOS DE MADERA	\$75,000.00	\$70,429.26	\$145,429.26	\$64,148.00	\$81,281.26	\$64,148.00	\$0.00	\$81,281.26	\$64,148.00	\$64,148.00	\$0.00
4401 MADERA Y PRODUCTOS DE MADERA	\$65,000.00	\$70,429.26	\$135,429.26	\$64,148.00	\$71,281.26	\$64,148.00	\$0.00	\$71,281.26	\$64,148.00	\$64,148.00	\$0.00
4402 PRODUCTOS FORESTALES PARA LA CONSTRUCCIO	\$10,000.00	\$0.00	\$10,000.00	\$0.00	\$10,000.00	\$0.00	\$0.00	\$10,000.00	\$0.00	\$0.00	\$0.00
4500 VIDRIO Y PRODUCTOS DE VIDRIO	\$30,000.00	\$0.00	\$30,000.00	\$0.00	\$30,000.00	\$0.00	\$0.00	\$30,000.00	\$0.00	\$0.00	\$0.00



MUNICIPIO DE SANTA MARÍA DEL ORO
NAYARIT

Fecha y 31/oct/2022

Rep: rptEstadoPresupuestoEgresos_UA

hora de Impresión 02:31 p. m.

Unidad Administrativa	Bjeto del Gasto	Aprobado	Ampliaciones / (Reducciones)	Presupuesto Vigente	Comprometido	Presupuesto Disponible para Comprometer	Devengado	Comprometid o No Devengado	Presupuesto Sin Devengar	Ejercido	Pagado	Cuentas por Pagar Duda
4501	ARTICULOS Y MATERIAL DE OFICINA EN VIDRIO	\$10,000.00	\$0.00	\$10,000.00	\$0.00	\$10,000.00	\$0.00	\$0.00	\$10,000.00	\$0.00	\$0.00	\$0.00
4502	MATERIALES DE FERRETERIA EN VIDRIO	\$10,000.00	\$0.00	\$10,000.00	\$0.00	\$10,000.00	\$0.00	\$0.00	\$10,000.00	\$0.00	\$0.00	\$0.00
4503	PRODUCTOS DE VIDRIO Y CRISTAL	\$10,000.00	\$0.00	\$10,000.00	\$0.00	\$10,000.00	\$0.00	\$0.00	\$10,000.00	\$0.00	\$0.00	\$0.00
4600	MATERIAL ELECTRICO Y ELECTRONICO	\$255,786.24	\$597,951.29	\$853,737.53	\$593,776.81	\$259,960.72	\$593,776.81	\$0.00	\$259,960.72	\$593,776.81	\$682,657.73	-\$88,889.92
4601	ACCESORIOS Y MATERIAL ELECTRICO	\$225,786.24	\$597,951.29	\$823,737.53	\$593,776.81	\$229,960.72	\$593,776.81	\$0.00	\$229,960.72	\$593,776.81	\$692,657.73	-\$88,889.92
4602	MATERIAL ELECTRICO PARA COMUNICACION	\$20,000.00	\$0.00	\$20,000.00	\$0.00	\$20,000.00	\$0.00	\$0.00	\$20,000.00	\$0.00	\$0.00	\$0.00
4603	MATERIAL DE FERRETERIA ELECTRICO	\$10,000.00	\$0.00	\$10,000.00	\$0.00	\$10,000.00	\$0.00	\$0.00	\$10,000.00	\$0.00	\$0.00	\$0.00
4700	ARTICULOS METALICOS PARA LA CONSTRUCCION	\$215,000.00	\$211,850.32	\$426,850.32	\$177,431.60	\$249,418.72	\$177,431.60	\$0.00	\$249,418.72	\$177,431.60	\$192,219.60	-\$14,768.00
4701	ACCESORIOS Y MATERIAL ELECTRICO PARA LA CO	\$10,000.00	\$0.00	\$10,000.00	\$0.00	\$10,000.00	\$0.00	\$0.00	\$10,000.00	\$0.00	\$0.00	\$0.00
4702	MATERIAL DE FERRETERIA PARA LA CONSTRUCCIO	\$40,000.00	\$0.00	\$40,000.00	\$0.00	\$40,000.00	\$0.00	\$0.00	\$40,000.00	\$0.00	\$0.00	\$0.00
4703	PRODUCTOS MINERALES PARA LA CONSTRUCCION	\$60,000.00	\$203,656.32	\$283,656.32	\$169,137.60	\$114,418.72	\$169,137.60	\$0.00	\$114,418.72	\$169,137.60	\$23,082.00	-\$14,788.00
4704	REFACCIONES Y ESTRUCTURAS PARA LA CONSTRU	\$85,000.00	\$8,294.00	\$93,294.00	\$8,294.00	\$85,000.00	\$8,294.00	\$0.00	\$85,000.00	\$8,294.00	\$23,082.00	-\$18,221.25
4800	MATERIALES COMPLEMENTARIOS	\$300,000.00	\$20,808.43	\$320,808.43	\$46,898.36	\$273,910.07	\$46,898.36	\$0.00	\$273,910.07	\$46,898.36	\$63,119.61	-\$18,221.25
4801	ARTICULOS COMPLEMENTARIOS PARA SERVICIOS	\$135,000.00	\$19,000.00	\$154,000.00	\$36,216.36	\$117,783.64	\$36,216.36	\$0.00	\$117,783.64	\$36,216.36	\$36,216.36	\$0.00
4803	PRODUCTOS COMPLEMENTARIOS DE PAPEL Y DE H	\$5,000.00	\$0.00	\$5,000.00	\$0.00	\$5,000.00	\$0.00	\$0.00	\$5,000.00	\$0.00	\$0.00	\$0.00
4804	PRODUCTOS COMPLEMENTARIOS DE ORIGEN FORI	\$5,000.00	\$0.00	\$5,000.00	\$0.00	\$5,000.00	\$0.00	\$0.00	\$5,000.00	\$0.00	\$0.00	\$0.00
4806	PRODUCTOS TEXTILES COMPLEMENTARIOS	\$20,000.00	\$0.00	\$20,000.00	\$10,682.00	\$9,318.00	\$10,682.00	\$0.00	\$9,318.00	\$10,682.00	\$23,082.00	-\$12,400.00
4807	PRODUCTOS DE PLASTICO, PVC Y SIMILARES PAR	\$135,000.00	\$1,808.43	\$136,808.43	\$0.00	\$136,808.43	\$0.00	\$0.00	\$136,808.43	\$0.00	\$3,821.25	-\$3,821.25
4900	OTROS MATERIALES Y ARTICULOS DE CONSTRUCC	\$300,000.00	\$51,271.08	\$351,271.08	\$5,332.66	\$345,938.42	\$5,332.66	\$0.00	\$345,938.42	\$5,332.66	\$177,833.25	-\$172,500.39
4901	OTROS MATERIALES DE FERRETERIA PARA CONST	\$130,000.00	\$0.00	\$130,000.00	\$0.00	\$130,000.00	\$0.00	\$0.00	\$130,000.00	\$0.00	\$141,599.59	-\$141,599.59
4903	OTROS PRODUCTOS MINERALES PARA CONSTRUCC	\$150,000.00	\$0.00	\$150,000.00	\$0.00	\$150,000.00	\$0.00	\$0.00	\$150,000.00	\$0.00	\$0.00	\$0.00
4904	OTROS PRODUCTOS QUIMICOS PARA CONSTRUCC	\$20,000.00	\$51,271.08	\$71,271.08	\$5,332.66	\$65,938.42	\$5,332.66	\$0.00	\$65,938.42	\$5,332.66	\$38,233.66	-\$30,901.00
5000	PRODUCTOS QUIMICOS, FARMACEUTICOS Y DE LAE	\$30,000.00	\$0.00	\$30,000.00	\$0.00	\$30,000.00	\$0.00	\$0.00	\$30,000.00	\$0.00	\$0.00	\$0.00
5200	FERTILIZANTES, PESTICIDAS Y OTROS AGROQUIMI	\$30,000.00	\$0.00	\$30,000.00	\$0.00	\$30,000.00	\$0.00	\$0.00	\$30,000.00	\$0.00	\$0.00	\$0.00
5201	FERTILIZANTES, PESTICIDAS Y OTROS AGROQUIMI	\$30,000.00	\$0.00	\$30,000.00	\$0.00	\$30,000.00	\$0.00	\$0.00	\$30,000.00	\$0.00	\$0.00	\$0.00
6000	COMBUSTIBLES, LUBRICANTES Y ADITIVOS	\$1,400,000.00	\$0.00	\$1,400,000.00	\$999,478.22	\$400,521.78	\$999,478.22	\$0.00	\$400,521.78	\$999,478.22	\$1,060,315.12	-\$60,886.90
3100	COMBUSTIBLES, LUBRICANTES Y ADITIVOS	\$1,400,000.00	\$0.00	\$1,400,000.00	\$999,478.22	\$400,521.78	\$999,478.22	\$0.00	\$400,521.78	\$999,478.22	\$1,060,315.12	-\$60,886.90
3101	COMBUSTIBLES, LUBRICANTES Y ADITIVOS	\$1,400,000.00	\$0.00	\$1,400,000.00	\$999,478.22	\$400,521.78	\$999,478.22	\$0.00	\$400,521.78	\$999,478.22	\$1,060,315.12	-\$60,886.90
7000	VESTUARIO, BLANCOS, PRENDAS DE PROTECCION	\$85,000.00	\$0.00	\$85,000.00	\$0.00	\$85,000.00	\$0.00	\$0.00	\$85,000.00	\$0.00	\$5,334.20	-\$6,334.20
7100	VESTUARIO Y UNIFORMES	\$80,000.00	\$0.00	\$80,000.00	\$0.00	\$80,000.00	\$0.00	\$0.00	\$80,000.00	\$0.00	\$0.00	\$0.00
7105	PRODUCTOS TEXTILES ADQUIRIDOS COMO VESTU.	\$80,000.00	\$0.00	\$80,000.00	\$0.00	\$80,000.00	\$0.00	\$0.00	\$80,000.00	\$0.00	\$0.00	\$0.00



MUNICIPIO DE SANTA MARÍA DEL ORO
NAYARIT

Fecha y 31/oct/2022

Usr: TESORERO
Rep: EstadoPresupuestoEgresos_UA

hora de Impresión 02:31 p.m.

Estado del Ejercicio del Presupuesto por Unidad Administrativa Al 30/sep./2022

Unidad Administrativa	Objeto del Gasto	Aprobado	Ampliaciones / Reducciones	Presupuesto Vigente	Comprometido	Presupuesto Disponible para Comprometer	Devengado	Comprometid o No Devengado	Presupuesto Sin Devengar	Ejercido	Pagado	Cuentas por Pagar Deuda
7200	PRENDAS DE SEGURIDAD Y PROTECCION PERSONA	\$20,000.00	\$0.00	\$20,000.00	\$0.00	\$20,000.00	\$0.00	\$0.00	\$20,000.00	\$0.00	\$6,334.20	-\$6,334.20
7201	ARTICULOS PARA SERVICIOS GENERALES PARA SI	\$10,000.00	\$0.00	\$10,000.00	\$0.00	\$10,000.00	\$0.00	\$0.00	\$10,000.00	\$0.00	\$5,847.00	-\$5,847.00
7203	MATERIAL DE MANTENIMIENTO PARA SEGURIDAD	\$10,000.00	\$0.00	\$10,000.00	\$0.00	\$10,000.00	\$0.00	\$0.00	\$10,000.00	\$0.00	\$487.20	-\$487.20
7400	PRODUCTOS TEXTILES	\$5,000.00	\$0.00	\$5,000.00	\$0.00	\$5,000.00	\$0.00	\$0.00	\$5,000.00	\$0.00	\$0.00	\$0.00
7401	PRODUCTOS TEXTILES	\$5,000.00	\$0.00	\$5,000.00	\$0.00	\$5,000.00	\$0.00	\$0.00	\$5,000.00	\$0.00	\$0.00	\$0.00
9000	HERRAMIENTAS, REFACCIONES Y ACCESORIOS MEI	\$479,000.00	\$2.00	\$479,002.00	\$180,906.99	\$298,095.01	\$180,906.99	\$0.00	\$298,095.01	\$180,906.99	\$605,881.16	-\$424,974.17
9100	HERRAMIENTAS MENORES	\$110,000.00	\$0.00	\$110,000.00	\$26,471.27	\$83,528.73	\$26,471.27	\$0.00	\$83,528.73	\$26,471.27	\$102,674.07	-\$79,202.80
9101	ACCESORIOS Y MATERIALES MENORES	\$70,000.00	\$0.00	\$70,000.00	\$26,471.27	\$43,528.73	\$26,471.27	\$0.00	\$43,528.73	\$26,471.27	\$63,108.55	-\$36,637.28
9104	HERRAMIENTAS MENORES DE CARACTER COMERC	\$40,000.00	\$0.00	\$40,000.00	\$0.00	\$40,000.00	\$0.00	\$0.00	\$40,000.00	\$0.00	\$39,565.52	-\$39,565.52
9300	REFACCIONES Y ACCESORIOS MENORES DE MOBI	\$5,000.00	\$0.00	\$5,000.00	\$0.00	\$5,000.00	\$0.00	\$0.00	\$5,000.00	\$0.00	\$79,036.00	-\$79,036.00
9301	MATERIAL MENOR DE FERRERIA PARA MOBILIAR	\$5,000.00	\$0.00	\$5,000.00	\$0.00	\$5,000.00	\$0.00	\$0.00	\$5,000.00	\$0.00	\$79,036.00	-\$79,036.00
9600	REFACCIONES Y ACCESORIOS MENORES DE EQUIP	\$304,000.00	\$1.00	\$304,001.00	\$151,705.08	\$152,295.92	\$151,705.08	\$0.00	\$152,295.92	\$151,705.08	\$384,015.95	-\$232,310.87
9601	ACCESORIOS Y MATERIALES ELECTRICOS MENORI	\$54,000.00	\$0.00	\$54,000.00	\$600.00	\$53,400.00	\$600.00	\$0.00	\$53,400.00	\$600.00	\$690.00	\$0.00
9602	ARTICULOS AUTOMOTRICES MENORES	\$150,000.00	\$0.00	\$150,000.00	\$52,713.88	\$97,286.12	\$52,713.88	\$0.00	\$97,286.12	\$52,713.88	\$137,480.24	-\$84,766.36
9603	ARTICULOS MENORES DE CARACTER DIVERSO PAI	\$0.00	\$1.00	\$1.00	\$0.00	\$1.00	\$0.00	\$0.00	\$1.00	\$0.00	\$1,249.99	-\$1,249.99
9609	PRODUCTOS MENORES DE HULE PARA EQUIPO DE	\$100,000.00	\$0.00	\$100,000.00	\$98,391.20	\$1,608.80	\$98,391.20	\$0.00	\$1,608.80	\$98,391.20	\$244,705.72	-\$146,314.52
9609	REFACCIONES Y ACCESORIOS MENORES DE MAQI	\$47,000.00	\$1.00	\$47,001.00	\$2,730.64	\$44,270.36	\$2,730.64	\$0.00	\$44,270.36	\$2,730.64	\$39,551.94	-\$36,821.30
9801	ARTICULOS MENORES DE SERVICIO GENERAL PAR	\$22,000.00	\$1.00	\$22,001.00	\$0.00	\$22,001.00	\$0.00	\$0.00	\$22,001.00	\$0.00	\$1,383.30	-\$1,383.30
9803	MATERIAL MENOR DE FERRERIA PARA MAQUINA	\$13,000.00	\$0.00	\$13,000.00	\$2,730.64	\$10,269.36	\$2,730.64	\$0.00	\$10,269.36	\$2,730.64	\$37,072.44	-\$34,341.80
9804	PRODUCTOS MENORES DE HULE PARA MAQUINAR	\$12,000.00	\$0.00	\$12,000.00	\$0.00	\$12,000.00	\$0.00	\$0.00	\$12,000.00	\$0.00	\$1,096.20	-\$1,096.20
9800	REFACCIONES Y ACCESORIOS MENORES OTROS B	\$13,000.00	\$0.00	\$13,000.00	\$0.00	\$13,000.00	\$0.00	\$0.00	\$13,000.00	\$0.00	\$603.20	-\$603.20
9602	ARTICULOS MENORES DE SERVICIO GENERAL PAR	\$13,000.00	\$0.00	\$13,000.00	\$0.00	\$13,000.00	\$0.00	\$0.00	\$13,000.00	\$0.00	\$603.20	-\$603.20
1000	SERVICIOS GENERALES	\$1,523,507.36	-\$564,895.00	\$958,612.36	\$410,515.67	\$547,996.69	\$410,515.67	\$0.00	\$547,996.69	\$410,515.67	\$566,325.07	-\$155,808.40
1000	SERVICIOS BASICOS	\$5,000.00	\$5,000.00	\$10,000.00	\$1,643.97	\$8,356.03	\$1,643.97	\$0.00	\$8,356.03	\$1,643.97	\$2,038.79	-\$34.82
1800	SERVICIOS POSTALES Y TELEGRAFICOS	\$5,000.00	\$5,000.00	\$10,000.00	\$1,643.97	\$8,356.03	\$1,643.97	\$0.00	\$8,356.03	\$1,643.97	\$2,038.79	-\$34.82
1801	SERVICIO POSTAL	\$5,000.00	\$5,000.00	\$10,000.00	\$1,643.97	\$8,356.03	\$1,643.97	\$0.00	\$8,356.03	\$1,643.97	\$2,038.79	-\$34.82
2000	SERVICIOS DE ARRENDAMIENTO	\$400,000.00	-\$299,699.00	\$100,001.00	\$11,368.00	\$88,633.00	\$11,368.00	\$0.00	\$88,633.00	\$11,368.00	\$13,282.00	-\$1,914.00
2500	ARRENDAMIENTO DE EQUIPO DE TRANSPORTE	\$300,000.00	-\$300,000.00	\$0.00	\$0.00	\$0.00	\$0.00	\$0.00	\$0.00	\$0.00	\$0.00	\$0.00
2501	ARRENDAMIENTO DE EQUIPO DE TRANSPORTE	\$300,000.00	-\$300,000.00	\$0.00	\$0.00	\$0.00	\$0.00	\$0.00	\$0.00	\$0.00	\$0.00	\$0.00
2600	ARRENDAMIENTO DE MAQUINARIA, OTROS EQUIPC	\$100,000.00	\$1.00	\$100,001.00	\$11,368.00	\$88,633.00	\$11,368.00	\$0.00	\$88,633.00	\$11,368.00	\$13,282.00	-\$1,914.00
2601	ARRENDAMIENTO DE MAQUINARIA, OTROS EQUIPC	\$100,000.00	\$1.00	\$100,001.00	\$11,368.00	\$88,633.00	\$11,368.00	\$0.00	\$88,633.00	\$11,368.00	\$13,282.00	-\$1,914.00



MUNICIPIO DE SANTA MARÍA DEL ORO NAYARIT

Estado del Ejercicio del Presupuesto por Unidad Administrativa Al 30/sep./2022

Usuario: TESORERO
Rep: rptEstadoPresupuestoEgresos_UA

Fecha y hora de Impresión: 31/oct/2022 02:31 p.m.

Unidad Administrativa Objeto del Gasto	Aprobado	Ampliaciones/ (Reducciones)	Presupuesto Vigente	Comprometido	Presupuesto Disponible para Comprometer	Devengado	Comprometido o No Devengado	Presupuesto Sin Devengar	Ejercido	Pagado	Cuentas por Pagar Deuda
3000 SERVICIOS PROFESIONALES, CIENTIFICOS, TECNICO	\$613,507.36	-419,899.00	\$193,608.36	\$140,808.40	\$52,699.96	\$140,808.40	\$0.00	\$52,699.96	\$140,808.40	\$164,368.14	-\$23,659.74
3200 SERVICIOS DE DISEÑO, ARQUITECTURA, INGENIER	\$350,000.00	-\$300,000.00	\$50,000.00	\$0.00	\$50,000.00	\$0.00	\$0.00	\$50,000.00	\$0.00	\$0.00	\$0.00
3201 SERVICIOS DE DISEÑO, ARQUITECTURA, INGENIER	\$350,000.00	-\$300,000.00	\$50,000.00	\$0.00	\$50,000.00	\$0.00	\$0.00	\$50,000.00	\$0.00	\$0.00	\$0.00
3600 SERVICIOS DE APOYO ADMINISTRATIVO, TRADUCC	\$626.40	\$1.00	\$627.40	\$0.00	\$627.40	\$0.00	\$0.00	\$627.40	\$0.00	\$17,942.30	-\$17,942.30
3601 SERVICIOS RELACIONADOS CON TRADUCCIONES	\$626.40	\$0.00	\$626.40	\$0.00	\$626.40	\$0.00	\$0.00	\$626.40	\$0.00	\$0.00	\$0.00
3603 IMPRESIONES DE DOCTOS OFICIALES PARA LA PR	\$0.00	\$1.00	\$1.00	\$0.00	\$1.00	\$0.00	\$0.00	\$1.00	\$0.00	\$17,942.30	-\$17,942.30
3600 SERVICIOS PROFESIONALES, CIENTIFICOS Y TÉCNI	\$262,890.96	-\$120,000.00	\$142,890.96	\$140,808.40	\$2,072.56	\$140,808.40	\$0.00	\$2,072.56	\$140,808.40	\$146,415.84	-\$5,607.44
3601 SUBCONTRATACION DE SERVICIOS CON TERCERO	\$42,890.96	\$100,000.00	\$142,890.96	\$140,808.40	\$2,072.56	\$140,808.40	\$0.00	\$2,072.56	\$140,808.40	\$146,415.84	-\$5,607.44
3603 SERVICIOS INTEGRALES	\$320,000.00	-\$220,000.00	\$0.00	\$0.00	\$0.00	\$0.00	\$0.00	\$0.00	\$0.00	\$0.00	\$0.00
4000 SERVICIOS FINANCIEROS, BANCARIOS Y COMERCIA	\$10,000.00	\$0.00	\$10,000.00	\$0.00	\$10,000.00	\$0.00	\$0.00	\$10,000.00	\$0.00	\$0.00	\$0.00
4700 FLETES Y MANOBRAS	\$10,000.00	\$0.00	\$10,000.00	\$0.00	\$10,000.00	\$0.00	\$0.00	\$10,000.00	\$0.00	\$0.00	\$0.00
4701 FLETES Y MANOBRAS	\$10,000.00	\$0.00	\$10,000.00	\$0.00	\$10,000.00	\$0.00	\$0.00	\$10,000.00	\$0.00	\$0.00	\$0.00
5000 SERVICIOS DE INSTALACION, REPARACION, MANTE	\$405,000.00	\$150,003.00	\$555,003.00	\$254,145.31	\$300,857.69	\$254,145.31	\$0.00	\$300,857.69	\$254,145.31	\$379,228.79	-\$125,083.48
5100 CONSERVACION Y MANTENIMIENTO MENOR DE INV	\$0.00	\$2.00	\$2.00	\$0.00	\$2.00	\$0.00	\$0.00	\$2.00	\$0.00	\$37,853.20	-\$37,853.20
5101 MANTENIMIENTO Y CONSERVACION DE INMUEBLE	\$0.00	\$2.00	\$2.00	\$0.00	\$2.00	\$0.00	\$0.00	\$2.00	\$0.00	\$37,853.20	-\$37,853.20
5200 INSTALACION, REPARACION Y MANTENIMIENTO DE	\$5,000.00	\$0.00	\$5,000.00	\$4,574.00	\$426.00	\$4,574.00	\$0.00	\$426.00	\$4,574.00	\$9,148.00	-\$4,574.00
5201 INSTALACION, REPARACION Y MANTENIMIENTO DE	\$5,000.00	\$0.00	\$5,000.00	\$4,574.00	\$426.00	\$4,574.00	\$0.00	\$426.00	\$4,574.00	\$9,148.00	-\$4,574.00
5300 REPARACION Y MANTENIMIENTO DE EQUIPO DE TR	\$250,000.00	\$150,000.00	\$400,000.00	\$199,349.43	\$200,650.57	\$199,349.43	\$0.00	\$200,650.57	\$199,349.43	\$280,865.71	-\$81,516.28
5301 REPARACION Y MANTENIMIENTO DE EQUIPO DE TR	\$250,000.00	\$150,000.00	\$400,000.00	\$199,349.43	\$200,650.57	\$199,349.43	\$0.00	\$200,650.57	\$199,349.43	\$280,865.71	-\$81,516.28
5700 INSTALACION, REPARACION Y MANTENIMIENTO DE	\$150,000.00	\$1.00	\$150,001.00	\$50,221.88	\$99,779.12	\$50,221.88	\$0.00	\$99,779.12	\$50,221.88	\$51,361.88	-\$1,140.00
5701 MANTENIMIENTO Y CONSERVACION DE MAQUINARI	\$150,000.00	\$1.00	\$150,001.00	\$50,221.88	\$99,779.12	\$50,221.88	\$0.00	\$99,779.12	\$50,221.88	\$51,361.88	-\$1,140.00
7000 SERVICIOS DE TRASLADO Y VIATICOS	\$70,000.00	\$0.00	\$70,000.00	\$0.00	\$70,000.00	\$0.00	\$0.00	\$70,000.00	\$0.00	\$0.00	\$0.00
7100 PASAJES AÉREOS	\$30,000.00	\$0.00	\$30,000.00	\$0.00	\$30,000.00	\$0.00	\$0.00	\$30,000.00	\$0.00	\$0.00	\$0.00
7101 PASAJES AÉREOS	\$30,000.00	\$0.00	\$30,000.00	\$0.00	\$30,000.00	\$0.00	\$0.00	\$30,000.00	\$0.00	\$0.00	\$0.00
7500 VIÁTICOS EN EL PAIS	\$30,000.00	\$0.00	\$30,000.00	\$0.00	\$30,000.00	\$0.00	\$0.00	\$30,000.00	\$0.00	\$0.00	\$0.00
7501 VIÁTICOS EN EL PAIS	\$30,000.00	\$0.00	\$30,000.00	\$0.00	\$30,000.00	\$0.00	\$0.00	\$30,000.00	\$0.00	\$0.00	\$0.00
7900 OTROS SERVICIOS DE TRASLADO Y HOSPEDAJE	\$10,000.00	\$0.00	\$10,000.00	\$0.00	\$10,000.00	\$0.00	\$0.00	\$10,000.00	\$0.00	\$0.00	\$0.00
7901 OTROS SERVICIOS DE TRASLADO Y HOSPEDAJE	\$10,000.00	\$0.00	\$10,000.00	\$0.00	\$10,000.00	\$0.00	\$0.00	\$10,000.00	\$0.00	\$0.00	\$0.00
9000 OTROS SERVICIOS GENERALES	\$20,000.00	\$0.00	\$20,000.00	\$2,549.99	\$17,450.01	\$2,549.99	\$0.00	\$17,450.01	\$2,549.99	\$7,417.35	-\$4,867.36
9001 OTROS SERVICIOS GENERALES	\$20,000.00	\$0.00	\$20,000.00	\$2,549.99	\$17,450.01	\$2,549.99	\$0.00	\$17,450.01	\$2,549.99	\$7,417.35	-\$4,867.36
9901 SERVICIOS DE ALIMENTACION	\$20,000.00	\$0.00	\$20,000.00	\$2,549.99	\$17,450.01	\$2,549.99	\$0.00	\$17,450.01	\$2,549.99	\$7,417.35	-\$4,867.36



Ustr TESORERO
Rep: PofestadPresupuestoEgresos-UA

MUNICIPIO DE SANTA MARIA DEL ORO
NAYARIT
Estado del Ejercicio del Presupuesto por Unidad Administrativa Al 30/sep/2022

Fecha y 31/0ct/2022
hora de Impresión 02:31 p. m.

Unidad Administrativa	Bjeto del Gasto	Aprobado	Ampliaciones / Reducciones	Presupuesto Vigente	Comprometido	Presupuesto Disponible para Comprometer	Devengado	Comprometido o No Devengado	Presupuesto Sin Devengar	Ejercido	Pagado	Cuentas por Pagar Deuda
BIENES MUEBLES, INMUEBLES E INTANGIBLE		\$2,610,000.00	\$1,650,000.00	\$4,260,000.00	\$0.00	\$4,260,000.00	\$0.00	\$0.00	\$4,260,000.00	\$0.00	\$0.00	\$0.00
MOBILIARIO Y EQUIPO DE ADMINISTRACION		\$110,000.00	\$0.00	\$110,000.00	\$0.00	\$110,000.00	\$0.00	\$0.00	\$110,000.00	\$0.00	\$0.00	\$0.00
Muebles de oficina y estanteria		\$10,000.00	\$0.00	\$10,000.00	\$0.00	\$10,000.00	\$0.00	\$0.00	\$10,000.00	\$0.00	\$0.00	\$0.00
MOBILIARIO Y EQUIPO		\$10,000.00	\$0.00	\$10,000.00	\$0.00	\$10,000.00	\$0.00	\$0.00	\$10,000.00	\$0.00	\$0.00	\$0.00
Equipo de computo y de tecnologas de la informacion		\$40,000.00	\$0.00	\$40,000.00	\$0.00	\$40,000.00	\$0.00	\$0.00	\$40,000.00	\$0.00	\$0.00	\$0.00
EQUIPO DE COMPUTACION		\$40,000.00	\$0.00	\$40,000.00	\$0.00	\$40,000.00	\$0.00	\$0.00	\$40,000.00	\$0.00	\$0.00	\$0.00
Otros mobiliarios y equipos de administracion		\$60,000.00	\$0.00	\$60,000.00	\$0.00	\$60,000.00	\$0.00	\$0.00	\$60,000.00	\$0.00	\$0.00	\$0.00
OTROS EQUIPOS Y HERRAMIENTAS		\$60,000.00	\$0.00	\$60,000.00	\$0.00	\$60,000.00	\$0.00	\$0.00	\$60,000.00	\$0.00	\$0.00	\$0.00
VEHICULOS Y EQUIPO DE TRANSPORTE		\$2,500,000.00	\$1,650,000.00	\$4,150,000.00	\$0.00	\$4,150,000.00	\$0.00	\$0.00	\$4,150,000.00	\$0.00	\$0.00	\$0.00
Vehiculos y equipo terrestre		\$2,500,000.00	\$1,650,000.00	\$4,150,000.00	\$0.00	\$4,150,000.00	\$0.00	\$0.00	\$4,150,000.00	\$0.00	\$0.00	\$0.00
VEHICULOS Y EQUIPO TERRESTRE		\$2,500,000.00	\$1,650,000.00	\$4,150,000.00	\$0.00	\$4,150,000.00	\$0.00	\$0.00	\$4,150,000.00	\$0.00	\$0.00	\$0.00
INVERSION PUBLICA		\$29,652,619.47	-\$5,318,738.30	\$24,333,880.57	\$5,256,757.39	\$19,077,123.18	\$1,867,902.61	\$3,388,554.78	\$22,466,977.96	\$1,867,902.61	\$1,867,902.61	\$0.00
OBRA PUBLICA EN BIENES DE DOMINIO PUBLICO		\$29,652,619.47	-\$5,318,738.30	\$24,333,880.57	\$5,256,757.39	\$19,077,123.18	\$1,867,902.61	\$3,388,554.78	\$22,466,977.96	\$1,867,902.61	\$1,867,902.61	\$0.00
Edificacion habitacional		\$0.00	\$2,037,493.33	\$2,037,493.33	\$961,696.55	\$1,075,796.78	\$0.00	\$961,696.55	\$2,037,493.33	\$0.00	\$0.00	\$0.00
EDIFICACION RESIDENCIAL UNIFAMILIAR		\$0.00	\$2,037,493.33	\$2,037,493.33	\$961,696.55	\$1,075,796.78	\$0.00	\$961,696.55	\$2,037,493.33	\$0.00	\$0.00	\$0.00
Edificacion no habitacional		\$1.00	\$1,179,272.91	\$1,179,273.91	\$0.00	\$1,179,273.91	\$0.00	\$0.00	\$1,179,273.91	\$0.00	\$0.00	\$0.00
EDIFICACION DE INMUEBLES COMERCIALES, INSTI		\$1.00	\$1,179,272.91	\$1,179,273.91	\$0.00	\$1,179,273.91	\$0.00	\$0.00	\$1,179,273.91	\$0.00	\$0.00	\$0.00
Division de terrenos y construccion de obras de urbaniza		\$29,652,618.47	-\$17,760,590.00	\$11,892,027.80	\$1,737,873.46	\$10,154,154.34	\$825,807.03	\$912,066.43	\$11,066,220.77	\$825,807.03	\$825,807.03	\$0.00
CONSTRUCCION DE OBRAS INTEGRALES PARA LA		\$29,652,618.47	-\$17,760,590.00	\$11,892,027.80	\$1,737,873.46	\$10,154,154.34	\$825,807.03	\$912,066.43	\$11,066,220.77	\$825,807.03	\$825,807.03	\$0.00
Construccion de vias de comunicacion		\$0.00	\$9,225,085.53	\$9,225,085.53	\$2,557,187.38	\$6,667,898.15	\$1,042,095.58	\$1,515,091.80	\$8,182,989.95	\$1,042,095.58	\$1,042,095.58	\$0.00
INFRAESTRUCTURA DE CARRETERAS		\$0.00	\$9,225,085.53	\$9,225,085.53	\$2,557,187.38	\$6,667,898.15	\$1,042,095.58	\$1,515,091.80	\$8,182,989.95	\$1,042,095.58	\$1,042,095.58	\$0.00
DIRECCION DE INFRAESTRUCTURA		\$48,983,790.51	-\$2,642,813.90	\$46,340,976.61	\$13,982,363.45	\$32,378,593.16	\$10,573,528.67	\$3,388,654.78	\$36,767,447.94	\$10,573,528.67	\$12,005,699.60	-\$1,432,170.93
07 DIRECCION DE SALUBRIDAD Y SERVICIOS MEDICOS		\$303,333.33	\$0.00	\$303,333.33	\$130,032.39	\$173,300.94	\$130,032.39	\$0.00	\$173,300.94	\$130,032.39	\$152,032.19	-\$21,999.80
SERVICIOS PERSONALES		\$303,333.33	\$0.00	\$303,333.33	\$130,032.39	\$173,300.94	\$130,032.39	\$0.00	\$173,300.94	\$130,032.39	\$152,032.19	-\$21,999.80
REINTEGRACIONES AL PERSONAL DE CARACTER PI		\$240,000.00	\$0.00	\$240,000.00	\$114,032.39	\$125,967.61	\$114,032.39	\$0.00	\$125,967.61	\$114,032.39	\$134,032.19	-\$19,999.80
SUELDOS BASE AL PERSONAL PERMANENTE		\$240,000.00	\$0.00	\$240,000.00	\$114,032.39	\$125,967.61	\$114,032.39	\$0.00	\$125,967.61	\$114,032.39	\$134,032.19	-\$19,999.80
SUELDOS AL PERSONAL DE CONFIANZA		\$63,333.33	\$0.00	\$63,333.33	\$16,000.00	\$47,333.33	\$16,000.00	\$0.00	\$47,333.33	\$16,000.00	\$18,000.00	-\$2,000.00
REINTEGRACIONES ADICIONALES Y ESPECIALES		\$63,333.33	\$0.00	\$63,333.33	\$16,000.00	\$47,333.33	\$16,000.00	\$0.00	\$47,333.33	\$16,000.00	\$18,000.00	-\$2,000.00
PRIMAS DE VACACIONES, DOMINICAL Y GRATIFICAC		\$39,333.33	\$0.00	\$39,333.33	\$0.00	\$39,333.33	\$0.00	\$0.00	\$39,333.33	\$0.00	\$0.00	\$0.00
GRATIFICACION DE FIN DE AÑO		\$39,333.33	\$0.00	\$39,333.33	\$0.00	\$39,333.33	\$0.00	\$0.00	\$39,333.33	\$0.00	\$0.00	\$0.00



MUNICIPIO DE SANTA MARÍA DEL ORO
NAYARIT

Fecha y 31/oct/2022

Ucr. TESORERO
Rep. del Estado de Presupuesto: Egresos, UA

hora de Impresión 02:31 p. m.

Estado del Ejercicio del Presupuesto por Unidad Administrativa Al 30/sep./2022

Unidad Administrativa	Objeto del Gasto	Aprobado	Ampliaciones / Reducciones	Presupuesto Vigente	Comprometido	Presupuesto Disponible para Comprometer	Devengado	Comprometid o No Devengado	Presupuesto Sin Devengar	Ejercido	Pagado	Cuentas por Pagar	Dauda
	3400	COMPENSACIONES	\$24,000.00	\$0.00	\$24,000.00	\$16,000.00	\$8,000.00	\$16,000.00	\$8,000.00	\$16,000.00	\$18,000.00	-\$2,000.00	
	3401	COMPENSACIONES ORDINARIAS	\$24,000.00	\$0.00	\$24,000.00	\$16,000.00	\$8,000.00	\$16,000.00	\$8,000.00	\$16,000.00	\$18,000.00	-\$2,000.00	
	0000	MATERIALES Y SUMINISTROS	\$197,000.00	\$10,000.00	\$207,000.00	\$27,210.24	\$179,789.76	\$0.00	\$179,789.76	\$27,210.24	\$38,771.96	-\$11,561.72	
	1000	MATERIALES DE ADMINISTRACION, EMISION DE DO	\$13,000.00	\$5,000.00	\$18,000.00	\$991.08	\$17,008.92	\$0.00	\$17,008.92	\$991.08	\$2,120.80	-\$1,129.72	
	1100	MATERIALES, UTILES Y EQUIPOS MENORES DE OFI	\$4,000.00	\$5,000.00	\$9,000.00	\$991.08	\$8,008.92	\$0.00	\$8,008.92	\$991.08	\$2,120.80	-\$1,129.72	
	1102	ARTICULOS Y MATERIAL DE OFICINA	\$2,000.00	\$5,000.00	\$7,000.00	\$991.08	\$6,008.92	\$0.00	\$6,008.92	\$991.08	\$2,120.80	-\$1,129.72	
	1106	PRODUCTOS DE PAPEL Y HULE PARA USO EN OFIC	\$2,000.00	\$0.00	\$2,000.00	\$0.00	\$2,000.00	\$0.00	\$2,000.00	\$0.00	\$0.00	\$0.00	
	1600	MATERIAL DE LIMPIEZA	\$9,000.00	\$0.00	\$9,000.00	\$0.00	\$9,000.00	\$0.00	\$9,000.00	\$0.00	\$0.00	\$0.00	
	1601	MATERIALES Y ARTICULOS DE LIMPIEZA	\$3,000.00	\$0.00	\$3,000.00	\$0.00	\$3,000.00	\$0.00	\$3,000.00	\$0.00	\$0.00	\$0.00	
	1602	PRODUCTOS DE PAPEL PARA LIMPIEZA	\$3,000.00	\$0.00	\$3,000.00	\$0.00	\$3,000.00	\$0.00	\$3,000.00	\$0.00	\$0.00	\$0.00	
	1603	PRODUCTOS TEXTILES PARA LIMPIEZA	\$3,000.00	\$0.00	\$3,000.00	\$0.00	\$3,000.00	\$0.00	\$3,000.00	\$0.00	\$0.00	\$0.00	
	2000	ALIMENTOS Y UTENSILIOS	\$0.00	\$5,000.00	\$5,000.00	\$412.00	\$4,588.00	\$0.00	\$4,588.00	\$412.00	\$412.00	\$0.00	
	2100	PRODUCTOS ALIMENTICIOS PARA PERSONAS	\$0.00	\$5,000.00	\$5,000.00	\$412.00	\$4,588.00	\$0.00	\$4,588.00	\$412.00	\$412.00	\$0.00	
	2105	PRODUCTOS DIVERSOS PARA ALIMENTACION DE P	\$0.00	\$5,000.00	\$5,000.00	\$412.00	\$4,588.00	\$0.00	\$4,588.00	\$412.00	\$412.00	\$0.00	
	5000	PRODUCTOS QUIMICOS, FARMACEUTICOS Y DE LAE	\$159,000.00	\$0.00	\$159,000.00	\$24,891.16	\$134,108.84	\$0.00	\$134,108.84	\$24,891.16	\$35,323.16	-\$10,432.00	
	5100	PRODUCTOS QUIMICOS BASICOS	\$29,000.00	\$0.00	\$29,000.00	\$0.00	\$29,000.00	\$0.00	\$29,000.00	\$0.00	\$0.00	\$0.00	
	5101	MATERIAL QUIRURGICO Y DE LABORATORIO BASIC	\$29,000.00	\$0.00	\$29,000.00	\$0.00	\$29,000.00	\$0.00	\$29,000.00	\$0.00	\$0.00	\$0.00	
	5300	MEDICINAS Y PRODUCTOS FARMACEUTICOS	\$80,000.00	\$0.00	\$80,000.00	\$12,016.44	\$67,983.56	\$0.00	\$67,983.56	\$12,016.44	\$12,356.44	-\$340.00	
	5301	MEDICINAS Y PRODUCTOS FARMACEUTICOS DE AF	\$60,000.00	\$0.00	\$60,000.00	\$10,034.00	\$49,966.00	\$0.00	\$49,966.00	\$10,034.00	\$10,374.00	-\$340.00	
	5302	CUADRO BASICO Y CATALOGO DE MEDICAMENTOS	\$20,000.00	\$0.00	\$20,000.00	\$1,982.44	\$18,017.56	\$0.00	\$18,017.56	\$1,982.44	\$1,982.44	\$0.00	
	5400	MATERIALES, ACCESORIOS Y SUMINISTROS MEDIC	\$35,000.00	\$0.00	\$35,000.00	\$12,874.72	\$22,125.28	\$0.00	\$22,125.28	\$12,874.72	\$22,966.72	-\$10,082.00	
	5402	MATERIAL QUIRURGICO Y DE LABORATORIO DE US	\$20,000.00	\$0.00	\$20,000.00	\$12,874.72	\$7,125.28	\$0.00	\$7,125.28	\$12,874.72	\$22,966.72	-\$10,082.00	
	5403	PRODUCTOS QUIMICOS PARA USO EN EL AREA MEI	\$15,000.00	\$0.00	\$15,000.00	\$0.00	\$15,000.00	\$0.00	\$15,000.00	\$0.00	\$0.00	\$0.00	
	5600	FIBRAS SINTETICAS, HULES, PLASTICOS Y DERIVAC	\$15,000.00	\$0.00	\$15,000.00	\$0.00	\$15,000.00	\$0.00	\$15,000.00	\$0.00	\$0.00	\$0.00	
	5601	FIBRAS SINTETICAS, HULES, PLASTICOS Y DERIVAC	\$15,000.00	\$0.00	\$15,000.00	\$0.00	\$15,000.00	\$0.00	\$15,000.00	\$0.00	\$0.00	\$0.00	
	6000	COMBUSTIBLES, LUBRICANTES Y ADITIVOS	\$20,000.00	\$0.00	\$20,000.00	\$916.00	\$19,084.00	\$0.00	\$19,084.00	\$916.00	\$916.00	\$0.00	
	6100	COMBUSTIBLES, LUBRICANTES Y ADITIVOS	\$20,000.00	\$0.00	\$20,000.00	\$916.00	\$19,084.00	\$0.00	\$19,084.00	\$916.00	\$916.00	\$0.00	
	6101	COMBUSTIBLES, LUBRICANTES Y ADITIVOS	\$20,000.00	\$0.00	\$20,000.00	\$916.00	\$19,084.00	\$0.00	\$19,084.00	\$916.00	\$916.00	\$0.00	
	7000	VESTUARIO, BLANCOS, PRENDAS DE PROTECCION	\$5,000.00	\$0.00	\$5,000.00	\$0.00	\$5,000.00	\$0.00	\$5,000.00	\$0.00	\$0.00	\$0.00	
	7100	VESTUARIO Y UNIFORMES	\$5,000.00	\$0.00	\$5,000.00	\$0.00	\$5,000.00	\$0.00	\$5,000.00	\$0.00	\$0.00	\$0.00	
	7106	PRODUCTOS TEXTILES ADQUIRIDOS COMO VESTU.	\$5,000.00	\$0.00	\$5,000.00	\$0.00	\$5,000.00	\$0.00	\$5,000.00	\$0.00	\$0.00	\$0.00	



MUNICIPIO DE SANTA MARIA DEL ORO NAVARRIT

Estado del Ejercicio del Presupuesto por Unidad Administrativa Al 30/sep./2022

Unidad Administrativa	Aprobado	Ampliaciones / (Reducciones)	Presupuesto Vigente	Comprometido	Presupuesto Disponible para Comprometer	Devengado	Comprometido o No Devengado	Presupuesto Sin Devengar	Ejercido	Pagado	Cuentas por Pagar Deuda
08 DIRECCION DE ECOLOGIA Y PROTECCION AL AMBIENTE											
0000 SERVICIOS PERSONALES	\$288,666.67	\$0.00	\$288,666.67	\$154,806.12	\$133,860.55	\$154,806.12	\$0.00	\$133,860.55	\$154,806.12	\$162,805.92	-\$7,999.80
0000 REMUNERACIONES AL PERSONAL DE CARACTER PI	\$252,000.00	\$0.00	\$252,000.00	\$138,564.77	\$113,435.23	\$138,564.77	\$0.00	\$113,435.23	\$138,564.77	\$146,564.57	-\$7,999.80
1300 SUELDOS BASE AL PERSONAL PERMANENTE	\$252,000.00	\$0.00	\$252,000.00	\$138,564.77	\$113,435.23	\$138,564.77	\$0.00	\$113,435.23	\$138,564.77	\$146,564.57	-\$7,999.80
1302 SUELDOS AL PERSONAL DE CONFIANZA	\$252,000.00	\$0.00	\$252,000.00	\$138,564.77	\$113,435.23	\$138,564.77	\$0.00	\$113,435.23	\$138,564.77	\$146,564.57	-\$7,999.80
1000 REMUNERACIONES ADICIONALES Y ESPECIALES	\$36,666.67	\$0.00	\$36,666.67	\$16,241.35	\$20,425.32	\$16,241.35	\$0.00	\$20,425.32	\$16,241.35	\$16,241.35	\$0.00
1200 PRIMAS DE VACACIONES, DOMINICAL Y GRATIFICACION	\$36,666.67	\$0.00	\$36,666.67	\$16,241.35	\$20,425.32	\$16,241.35	\$0.00	\$20,425.32	\$16,241.35	\$16,241.35	\$0.00
1203 GRATIFICACION DE FIN DE AÑO	\$36,666.67	\$0.00	\$36,666.67	\$16,241.35	\$20,425.32	\$16,241.35	\$0.00	\$20,425.32	\$16,241.35	\$16,241.35	\$0.00
0000 MATERIALES Y SUMINISTROS	\$403,000.00	\$0.00	\$403,000.00	\$562.50	\$402,437.50	\$562.50	\$0.00	\$402,437.50	\$562.50	\$562.50	\$0.00
0000 MATERIALES DE ADMINISTRACION, EMISION DE DO-	\$51,000.00	\$0.00	\$51,000.00	\$0.00	\$20,000.00	\$0.00	\$0.00	\$20,000.00	\$0.00	\$0.00	\$0.00
1100 MATERIALES, UTILES Y EQUIPOS MENORES DE OFI	\$20,000.00	\$0.00	\$20,000.00	\$0.00	\$15,000.00	\$0.00	\$0.00	\$15,000.00	\$0.00	\$0.00	\$0.00
1102 ARTICULOS Y MATERIAL DE OFICINA	\$15,000.00	\$0.00	\$15,000.00	\$0.00	\$5,000.00	\$0.00	\$0.00	\$5,000.00	\$0.00	\$0.00	\$0.00
1106 PRODUCTOS DE PAPEL Y HULE PARA USO EN OFIC	\$5,000.00	\$0.00	\$5,000.00	\$0.00	\$5,000.00	\$0.00	\$0.00	\$5,000.00	\$0.00	\$0.00	\$0.00
1400 MATERIALES, UTILES Y EQUIPOS MENORES DE TE	\$5,000.00	\$0.00	\$5,000.00	\$0.00	\$5,000.00	\$0.00	\$0.00	\$5,000.00	\$0.00	\$0.00	\$0.00
1401 SUMINISTROS INFORMATICOS	\$5,000.00	\$0.00	\$5,000.00	\$0.00	\$5,000.00	\$0.00	\$0.00	\$5,000.00	\$0.00	\$0.00	\$0.00
1500 MATERIAL IMPRESO E INFORMACION DIGITAL	\$20,000.00	\$0.00	\$20,000.00	\$0.00	\$20,000.00	\$0.00	\$0.00	\$20,000.00	\$0.00	\$0.00	\$0.00
1502 ARTICULOS PARA SERVICIOS GENERALES	\$20,000.00	\$0.00	\$20,000.00	\$0.00	\$20,000.00	\$0.00	\$0.00	\$20,000.00	\$0.00	\$0.00	\$0.00
1600 MATERIAL DE LIMPIEZA	\$6,000.00	\$0.00	\$6,000.00	\$0.00	\$6,000.00	\$0.00	\$0.00	\$6,000.00	\$0.00	\$0.00	\$0.00
1601 MATERIALES Y ARTICULOS DE LIMPIEZA	\$3,000.00	\$0.00	\$3,000.00	\$0.00	\$3,000.00	\$0.00	\$0.00	\$3,000.00	\$0.00	\$0.00	\$0.00
1602 PRODUCTOS DE PAPEL PARA LIMPIEZA	\$2,000.00	\$0.00	\$2,000.00	\$0.00	\$2,000.00	\$0.00	\$0.00	\$2,000.00	\$0.00	\$0.00	\$0.00
1603 PRODUCTOS TEXTILES PARA LIMPIEZA	\$1,000.00	\$0.00	\$1,000.00	\$0.00	\$1,000.00	\$0.00	\$0.00	\$1,000.00	\$0.00	\$0.00	\$0.00
1000 ALIMENTOS Y UTENSILIOS	\$5,000.00	\$0.00	\$5,000.00	\$0.00	\$5,000.00	\$0.00	\$0.00	\$5,000.00	\$0.00	\$0.00	\$0.00
1100 PRODUCTOS ALIMENTICIOS PARA PERSONAS	\$5,000.00	\$0.00	\$5,000.00	\$0.00	\$5,000.00	\$0.00	\$0.00	\$5,000.00	\$0.00	\$0.00	\$0.00



MUNICIPIO DE SANTA MARIA DEL ORO
NAVARRI

Fecha y 31/oct/2022

Usuario: TESORERO

hora de Impresión 02:31 p. m.

Estado del Ejercicio del Presupuesto por Unidad Administrativa Al 30/sep./2022

Unidad Administrativa	Objeto del Gasto	Aprobado	Ampliaciones / (Reducciones)	Presupuesto Vigente	Comprometido	Presupuesto Disponible para Comprometer	Devengado	Comprometido o No Devengado	Presupuesto Sin Devengar	Ejercicio	Pagado	Cuentas por Pagar Deuda
09	DIRECCION DE ECOLOGIA Y PROTEC	\$396,666.67	\$0.00	\$396,666.67	\$155,368.62	\$541,298.05	\$155,368.62	\$0.00	\$541,298.05	\$155,368.62	\$163,368.42	-\$7,999.80
09	DIRECCION DE SEGURIDAD PÚBLICA MUNICIPAL	\$10,902,633.33	\$1.00	\$10,902,634.33	\$5,759,358.96	\$5,143,175.37	\$5,759,358.96	\$0.00	\$5,143,175.37	\$5,773,101.49	\$13,742.83	\$0.00
000	SERVICIOS PERSONALES	\$7,932,600.00	\$0.00	\$7,932,600.00	\$4,566,413.92	\$3,366,186.08	\$4,566,413.92	\$0.00	\$3,366,186.08	\$4,566,413.92	\$4,566,413.92	\$0.00
000	REMUNERACIONES AL PERSONAL DE CARACTER PI	\$7,932,600.00	\$0.00	\$7,932,600.00	\$4,566,413.92	\$3,366,186.08	\$4,566,413.92	\$0.00	\$3,366,186.08	\$4,566,413.92	\$4,566,413.92	\$0.00
300	SUELDOS BASE AL PERSONAL PERMANENTE	\$7,932,600.00	\$0.00	\$7,932,600.00	\$4,566,413.92	\$3,366,186.08	\$4,566,413.92	\$0.00	\$3,366,186.08	\$4,566,413.92	\$4,566,413.92	\$0.00
302	SUELDOS AL PERSONAL DE CONFIANZA	\$7,932,600.00	\$0.00	\$7,932,600.00	\$4,566,413.92	\$3,366,186.08	\$4,566,413.92	\$0.00	\$3,366,186.08	\$4,566,413.92	\$4,566,413.92	\$0.00
1000	REMUNERACIONES ADICIONALES Y ESPECIALES	\$1,226,533.33	\$0.00	\$1,226,533.33	\$148,123.10	\$1,078,410.23	\$148,123.10	\$0.00	\$1,078,410.23	\$148,123.10	\$151,307.03	-\$3,183.93
1200	PRIMAS DE VACACIONES, DOMINICAL Y GRATIFICACION	\$981,733.33	\$0.00	\$981,733.33	\$22,123.10	\$959,610.23	\$22,123.10	\$0.00	\$959,610.23	\$22,123.10	\$25,307.03	-\$3,183.93
1203	GRATIFICACION DE FIN DE AÑO	\$981,733.33	\$0.00	\$981,733.33	\$22,123.10	\$959,610.23	\$22,123.10	\$0.00	\$959,610.23	\$22,123.10	\$25,307.03	-\$3,183.93
1400	COMPENSACIONES	\$244,800.00	\$0.00	\$244,800.00	\$126,000.00	\$118,800.00	\$126,000.00	\$0.00	\$118,800.00	\$126,000.00	\$126,000.00	\$0.00
1401	COMPENSACIONES ORDINARIAS	\$244,800.00	\$0.00	\$244,800.00	\$126,000.00	\$118,800.00	\$126,000.00	\$0.00	\$118,800.00	\$126,000.00	\$126,000.00	\$0.00
1000	SEGURIDAD SOCIAL	\$1,420,000.00	\$0.00	\$1,420,000.00	\$884,515.60	\$535,484.40	\$884,515.60	\$0.00	\$535,484.40	\$884,515.60	\$884,515.60	\$0.00
1100	APORTACIONES DE SEGURIDAD SOCIAL	\$800,000.00	\$0.00	\$800,000.00	\$263,397.12	\$536,602.88	\$263,397.12	\$0.00	\$536,602.88	\$263,397.12	\$536,602.88	\$0.00
1102	APORTACIONES AL INSS	\$800,000.00	\$0.00	\$800,000.00	\$263,397.12	\$536,602.88	\$263,397.12	\$0.00	\$536,602.88	\$263,397.12	\$536,602.88	\$0.00
1200	APORTACIONES A FONDOS DE VIVIENDA	\$300,000.00	\$0.00	\$300,000.00	\$59,258.17	\$240,741.83	\$59,258.17	\$0.00	\$240,741.83	\$59,258.17	\$59,258.17	\$0.00
1202	APORTACIONES AL INFONAVIT	\$300,000.00	\$0.00	\$300,000.00	\$59,258.17	\$240,741.83	\$59,258.17	\$0.00	\$240,741.83	\$59,258.17	\$59,258.17	\$0.00



MUNICIPIO DE SANTA MARÍA DEL ORO
NAYARIT

Estado del Ejercicio del Presupuesto por Unidad Administrativa Al 30/sep./2022

Usr: TESORERO
Rep: rptEstadoPresupuestoEgresos-UA

Fecha y hora de Impresión: 31/oct/2022 02:31 p. m.

Unidad Administrativa Objeto del Gasto	Aprobado	Ampliaciones / (Reducciones)	Presupuesto Vigente	Comprometido	Presupuesto Disponible para Comprometer	Devengado	Comprometi do No Devengado	Presupuesto Sin Devengar	Ejercido	Pagado	Cuentas por Pagar Deuda
4300 APORTACIONES AL SISTEMA PARA EL RETIRO	\$320,000.00	\$0.00	\$320,000.00	\$288,654.55	\$31,345.45	\$288,654.55	\$0.00	\$31,345.45	\$288,654.55	\$288,654.55	\$0.00
4301 APORTACIONES AL SAR	\$320,000.00	\$0.00	\$320,000.00	\$288,654.55	\$31,345.45	\$288,654.55	\$0.00	\$31,345.45	\$288,654.55	\$288,654.55	\$0.00
5000 OTRAS PRESTACIONES SOCIALES Y ECONOMICAS	\$278,400.00	\$1.00	\$278,401.00	\$160,306.34	\$118,094.66	\$160,306.34	\$0.00	\$118,094.66	\$170,864.94	\$170,864.94	-\$10,558.60
5200 INDEMNIZACIONES	\$0.00	\$1.00	\$1.00	\$0.00	\$1.00	\$0.00	\$0.00	\$1.00	\$0.00	\$10,558.60	-\$10,558.60
5202 PAGO DE LIQUIDACIONES	\$0.00	\$1.00	\$1.00	\$0.00	\$1.00	\$0.00	\$0.00	\$1.00	\$0.00	\$10,558.60	-\$10,558.60
5400 PRESTACIONES CONTRACTUALES	\$278,400.00	\$0.00	\$278,400.00	\$160,306.34	\$118,093.66	\$160,306.34	\$0.00	\$118,093.66	\$160,306.34	\$160,306.34	\$0.00
5402 PRESTACIONES AL PERSONAL DE CONFIANZA	\$278,400.00	\$0.00	\$278,400.00	\$160,306.34	\$118,093.66	\$160,306.34	\$0.00	\$118,093.66	\$160,306.34	\$160,306.34	\$0.00
7000 PAGO DE ESTIMULOS A SERVIDORES PUBLICOS	\$45,000.00	\$0.00	\$45,000.00	\$0.00	\$45,000.00	\$0.00	\$0.00	\$45,000.00	\$0.00	\$0.00	\$0.00
7100 ESTIMULOS	\$45,000.00	\$0.00	\$45,000.00	\$0.00	\$45,000.00	\$0.00	\$0.00	\$45,000.00	\$0.00	\$0.00	\$0.00
7107 ESTIMULOS AL PERSONAL DE SEGURIDAD PUBLICA	\$45,000.00	\$0.00	\$45,000.00	\$0.00	\$45,000.00	\$0.00	\$0.00	\$45,000.00	\$0.00	\$0.00	\$0.00
2000 MATERIALES Y SUMINISTROS	\$2,166,670.00	-\$500,000.00	\$1,666,670.00	\$616,738.26	\$1,048,931.74	\$616,738.26	\$0.00	\$1,048,931.74	\$616,738.26	\$705,606.26	-\$98,888.00
1000 MATERIALES DE ADMINISTRACION, EMISION DE DO	\$145,000.00	\$0.00	\$145,000.00	\$7,970.64	\$107,029.36	\$7,970.64	\$0.00	\$107,029.36	\$7,970.64	\$7,970.64	\$0.00
1100 MATERIALES, UTILES Y EQUIPOS MENORES DE OFI	\$25,000.00	\$0.00	\$25,000.00	\$1,830.88	\$23,169.12	\$1,830.88	\$0.00	\$23,169.12	\$1,830.88	\$1,830.88	\$0.00
1102 ARTICULOS Y MATERIAL DE OFICINA	\$15,000.00	\$0.00	\$15,000.00	\$1,830.88	\$13,169.12	\$1,830.88	\$0.00	\$13,169.12	\$1,830.88	\$1,830.88	\$0.00
1106 PRODUCTOS DE PAPEL Y HULE PARA USO EN OFIC	\$10,000.00	\$0.00	\$10,000.00	\$0.00	\$10,000.00	\$0.00	\$0.00	\$10,000.00	\$0.00	\$0.00	\$0.00
1400 MATERIALES, UTILES Y EQUIPOS MENORES DE TEI	\$25,000.00	\$0.00	\$25,000.00	\$4,709.60	\$20,290.40	\$4,709.60	\$0.00	\$20,290.40	\$4,709.60	\$4,709.60	\$0.00
1401 SUMINISTROS INFORMATICOS	\$25,000.00	\$0.00	\$25,000.00	\$4,709.60	\$20,290.40	\$4,709.60	\$0.00	\$20,290.40	\$4,709.60	\$4,709.60	\$0.00
1600 MATERIAL DE LIMPIEZA	\$65,000.00	\$0.00	\$65,000.00	\$1,430.16	\$63,569.84	\$1,430.16	\$0.00	\$63,569.84	\$1,430.16	\$1,430.16	\$0.00
1601 MATERIALES Y ARTICULOS DE LIMPIEZA	\$50,000.00	\$0.00	\$50,000.00	\$1,430.16	\$48,569.84	\$1,430.16	\$0.00	\$48,569.84	\$1,430.16	\$1,430.16	\$0.00
1602 PRODUCTOS DE PAPEL PARA LIMPIEZA	\$10,000.00	\$0.00	\$10,000.00	\$0.00	\$10,000.00	\$0.00	\$0.00	\$10,000.00	\$0.00	\$0.00	\$0.00
1603 PRODUCTOS TEXTILES PARA LIMPIEZA	\$5,000.00	\$0.00	\$5,000.00	\$0.00	\$5,000.00	\$0.00	\$0.00	\$5,000.00	\$0.00	\$0.00	\$0.00
3000 ALIMENTOS Y UTENSILIOS	\$460,670.00	\$0.00	\$460,670.00	\$133,667.95	\$327,002.05	\$133,667.95	\$0.00	\$327,002.05	\$133,667.95	\$133,667.95	\$0.00
3100 PRODUCTOS ALIMENTICIOS PARA PERSONAS	\$450,670.00	\$0.00	\$450,670.00	\$133,667.95	\$317,002.05	\$133,667.95	\$0.00	\$317,002.05	\$133,667.95	\$133,667.95	\$0.00
3102 CARNE FRESCA	\$80,000.00	\$0.00	\$80,000.00	\$0.00	\$80,000.00	\$0.00	\$0.00	\$80,000.00	\$0.00	\$0.00	\$0.00
3103 PESCADOS Y MARISCOS	\$10,000.00	\$0.00	\$10,000.00	\$0.00	\$10,000.00	\$0.00	\$0.00	\$10,000.00	\$0.00	\$0.00	\$0.00
3104 PRODUCTOS AGRICOLAS PARA ALIMENTACION DE	\$20,000.00	\$0.00	\$20,000.00	\$0.00	\$20,000.00	\$0.00	\$0.00	\$20,000.00	\$0.00	\$0.00	\$0.00
3105 PRODUCTOS DIVERSOS PARA ALIMENTACION DE P	\$330,670.00	\$0.00	\$330,670.00	\$133,667.95	\$197,002.05	\$133,667.95	\$0.00	\$197,002.05	\$133,667.95	\$133,667.95	\$0.00
3106 PRODUCTOS DE ANIMALES INDUSTRIALIZABLES	\$10,000.00	\$0.00	\$10,000.00	\$0.00	\$10,000.00	\$0.00	\$0.00	\$10,000.00	\$0.00	\$0.00	\$0.00
3300 UTENSILIOS PARA EL SERVICIO DE ALIMENTACION	\$10,000.00	\$0.00	\$10,000.00	\$0.00	\$10,000.00	\$0.00	\$0.00	\$10,000.00	\$0.00	\$0.00	\$0.00
3301 UTENSILIOS DIVERSOS DE CARACTER COMERCIAL	\$10,000.00	\$0.00	\$10,000.00	\$0.00	\$10,000.00	\$0.00	\$0.00	\$10,000.00	\$0.00	\$0.00	\$0.00
1000 MATERIALES Y ARTICULOS DE CONSTRUCCION Y D	\$500,000.00	-\$500,000.00	\$0.00	\$0.00	\$0.00	\$0.00	\$0.00	\$0.00	\$0.00	\$0.00	\$0.00



MUNICIPIO DE SANTA MARÍA DEL ORO
NAVARRIT
Estado del Ejercicio del Presupuesto por Unidad Administrativa Al 30/sep/2022

Usr: TESORERO
Rep: rptEstadoPresupuestoEgresos-UA

Fecha y hora de Impresión: 31/0ct/2022 02:31 p. m.

Unidad Administrativa	Presupuesto Vigente	Comprometido	Presupuesto Disponible para Comprometer	Devengado	Comprometid o no Devengado	Presupuesto Sin Devenegar	Ejercicio	Pagado	Cuentas por Pagar Deuda		
Unidad del Gasto	Aprobado	Ampliaciones / (Reducciones)	Presupuesto Vigente	Comprometido	Presupuesto Disponible para Comprometer	Devengado	Comprometid o no Devengado	Presupuesto Sin Devenegar	Ejercicio	Pagado	Cuentas por Pagar Deuda
1600 MATERIAL ELÉCTRICO Y ELECTRÓNICO	\$500,000.00	-\$500,000.00	\$0.00	\$0.00	\$0.00	\$0.00	\$0.00	\$0.00	\$0.00	\$0.00	\$0.00
1601 ACCESORIOS Y MATERIAL ELÉCTRICO	\$500,000.00	-\$500,000.00	\$0.00	\$0.00	\$0.00	\$0.00	\$0.00	\$0.00	\$0.00	\$0.00	\$0.00
3000 PRODUCTOS QUÍMICOS, FARMACÉUTICOS Y DE LAE	\$20,000.00	\$0.00	\$20,000.00	\$0.00	\$20,000.00	\$0.00	\$0.00	\$20,000.00	\$0.00	\$0.00	\$0.00
3300 MEDICINAS Y PRODUCTOS FARMACÉUTICOS	\$20,000.00	\$0.00	\$20,000.00	\$0.00	\$20,000.00	\$0.00	\$0.00	\$20,000.00	\$0.00	\$0.00	\$0.00
3301 MEDICINAS Y PRODUCTOS FARMACÉUTICOS DE AF	\$20,000.00	\$0.00	\$20,000.00	\$0.00	\$20,000.00	\$0.00	\$0.00	\$20,000.00	\$0.00	\$0.00	\$0.00
3000 COMBUSTIBLES, LUBRICANTES Y ADITIVOS	\$970,000.00	\$0.00	\$970,000.00	\$472,179.67	\$497,820.33	\$472,179.67	\$0.00	\$497,820.33	\$472,179.67	\$0.00	\$0.00
3100 COMBUSTIBLES, LUBRICANTES Y ADITIVOS	\$970,000.00	\$0.00	\$970,000.00	\$472,179.67	\$497,820.33	\$472,179.67	\$0.00	\$497,820.33	\$472,179.67	\$0.00	\$0.00
3101 COMBUSTIBLES, LUBRICANTES Y ADITIVOS	\$970,000.00	\$0.00	\$970,000.00	\$472,179.67	\$497,820.33	\$472,179.67	\$0.00	\$497,820.33	\$472,179.67	\$0.00	\$0.00
7000 VESTUARIO, BLANCOS, PRENDAS DE PROTECCION	\$5,000.00	\$0.00	\$5,000.00	\$0.00	\$5,000.00	\$0.00	\$0.00	\$5,000.00	\$0.00	\$0.00	\$0.00
7200 PRENDAS DE SEGURIDAD Y PROTECCION PERSON.	\$5,000.00	\$0.00	\$5,000.00	\$0.00	\$5,000.00	\$0.00	\$0.00	\$5,000.00	\$0.00	\$0.00	\$0.00
7206 PRODUCTOS TEXTILES PARA SEGURIDAD Y PROTE	\$5,000.00	\$0.00	\$5,000.00	\$0.00	\$5,000.00	\$0.00	\$0.00	\$5,000.00	\$0.00	\$0.00	\$0.00
9000 HERRAMIENTAS, REFACCIÓNES Y ACCESORIOS MEI	\$95,000.00	\$0.00	\$95,000.00	\$2,920.00	\$92,080.00	\$2,920.00	\$0.00	\$92,080.00	\$2,920.00	\$0.00	-\$68,068.00
9600 REFACCIÓNES Y ACCESORIOS MENORES DE EQUI	\$95,000.00	\$0.00	\$95,000.00	\$2,920.00	\$92,080.00	\$2,920.00	\$0.00	\$92,080.00	\$2,920.00	\$0.00	-\$68,068.00
9601 ACCESORIOS Y MATERIALES ELÉCTRICOS MENORI	\$25,000.00	\$0.00	\$25,000.00	\$2,920.00	\$22,080.00	\$2,920.00	\$0.00	\$22,080.00	\$2,920.00	\$0.00	\$0.00
9602 ARTICULOS AUTOMOTRICES MENORES	\$30,000.00	\$0.00	\$30,000.00	\$0.00	\$30,000.00	\$0.00	\$0.00	\$30,000.00	\$0.00	\$348.00	-\$348.00
9609 PRODUCTOS MENORES DE HULE PARA EQUIPO DE	\$40,000.00	\$0.00	\$40,000.00	\$0.00	\$40,000.00	\$0.00	\$0.00	\$40,000.00	\$0.00	\$68,520.00	-\$68,520.00
1000 SERVICIOS GENERALES	\$706,374.00	-\$219,998.00	\$486,376.00	\$57,400.76	\$428,975.24	\$57,400.76	\$0.00	\$428,975.24	\$57,400.76	\$80,955.98	-\$23,555.22
1000 SERVICIOS BASICOS	\$31,000.00	\$0.00	\$31,000.00	\$2,500.00	\$28,500.00	\$2,500.00	\$0.00	\$28,500.00	\$2,500.00	\$0.00	\$0.00
1200 GAS	\$31,000.00	\$0.00	\$31,000.00	\$2,500.00	\$28,500.00	\$2,500.00	\$0.00	\$28,500.00	\$2,500.00	\$0.00	\$0.00
1201 GAS	\$31,000.00	\$0.00	\$31,000.00	\$2,500.00	\$28,500.00	\$2,500.00	\$0.00	\$28,500.00	\$2,500.00	\$0.00	\$0.00
2000 SERVICIOS DE ARRENDAMIENTO	\$10,000.00	\$0.00	\$10,000.00	\$0.00	\$10,000.00	\$0.00	\$0.00	\$10,000.00	\$0.00	\$0.00	\$0.00
2100 ARRENDAMIENTO DE TERRENCOS	\$10,000.00	\$0.00	\$10,000.00	\$0.00	\$10,000.00	\$0.00	\$0.00	\$10,000.00	\$0.00	\$0.00	\$0.00
2101 ARRENDAMIENTO DE TERRENCOS	\$10,000.00	\$0.00	\$10,000.00	\$0.00	\$10,000.00	\$0.00	\$0.00	\$10,000.00	\$0.00	\$0.00	\$0.00
3000 SERVICIOS PROFESIONALES, CIENTÍFICOS, TÉCNICI	\$585,374.00	-\$470,000.00	\$115,374.00	\$30,948.00	\$84,426.00	\$30,948.00	\$0.00	\$84,426.00	\$30,948.00	\$60,955.21	-\$20,007.21
3600 SERVICIOS DE APOYO ADMINISTRATIVO, TRADUCC	\$0.00	\$30,000.00	\$30,000.00	\$18,618.00	\$11,382.00	\$18,618.00	\$0.00	\$11,382.00	\$18,618.00	\$37,375.20	-\$18,757.20
3603 IMPRESIONES DE DOCTOS OFICIALES PARA LA PR	\$0.00	\$30,000.00	\$30,000.00	\$18,618.00	\$11,382.00	\$18,618.00	\$0.00	\$11,382.00	\$18,618.00	\$37,375.20	-\$18,757.20
3700 SERVICIOS DE PROTECCIÓN Y SEGURIDAD	\$585,374.00	-\$500,000.00	\$85,374.00	\$12,330.00	\$73,044.00	\$12,330.00	\$0.00	\$73,044.00	\$12,330.00	\$13,580.01	-\$1,250.01
3701 GASTOS DE SEGURIDAD PÚBLICA Y NACIONAL	\$585,374.00	-\$500,000.00	\$85,374.00	\$12,330.00	\$73,044.00	\$12,330.00	\$0.00	\$73,044.00	\$12,330.00	\$13,580.01	-\$1,250.01
3000 SERVICIOS DE INSTALACION, REPARACION, MANTE	\$80,000.00	\$250,000.00	\$330,000.00	\$23,952.76	\$306,047.24	\$23,952.76	\$0.00	\$306,047.24	\$23,952.76	\$0.00	\$0.00
3100 CONSERVACION Y MANTENIMIENTO MENOR DE INV	\$0.00	\$250,000.00	\$250,000.00	\$0.00	\$250,000.00	\$0.00	\$0.00	\$250,000.00	\$0.00	\$0.00	\$0.00
3101 MANTENIMIENTO Y CONSERVACION DE INMUEBLES	\$0.00	\$250,000.00	\$250,000.00	\$0.00	\$250,000.00	\$0.00	\$0.00	\$250,000.00	\$0.00	\$0.00	\$0.00



MUNICIPIO DE SANTA MARÍA DEL ORO
NAYARIT
Estado del Ejercicio del Presupuesto por Unidad Administrativa Al 30/sep./2022

USUARIOS: TESORERO
Rep: rptEstadoPresupuestoEgresos_UA

Fecha y hora de Impresión: 31/09/2022 02:31 p. m.

Unidad Administrativa	Bjeto del Gasto	Aprobado	Ampliaciones / (Reducciones)	Presupuesto Vigente	Comprometido	Presupuesto Disponible para Comprometer		Devengado	Comprometid o No Devengado		Presupuesto Sin Devengar	Ejercido	Pagado	Cuentas por Pagar Duda
						Disponibil	Comprometer		Devengado	Sin Devengar				
5500	REPARACIÓN Y MANTENIMIENTO DE EQUIPO DE TR	\$80,000.00	\$0.00	\$80,000.00	\$23,952.76	\$56,047.24	\$56,047.24	\$23,952.76	\$0.00	\$0.00	\$56,047.24	\$23,952.76	\$23,952.76	\$0.00
5501	REPARACIÓN Y MANTENIMIENTO DE EQUIPO DE TR	\$80,000.00	\$0.00	\$80,000.00	\$23,952.76	\$56,047.24	\$56,047.24	\$23,952.76	\$0.00	\$0.00	\$56,047.24	\$23,952.76	\$23,952.76	\$0.00
9000	OTROS SERVICIOS GENERALES	\$0.00	\$2.00	\$2.00	\$0.00	\$2.00	\$2.00	\$0.00	\$0.00	\$0.00	\$2.00	\$0.00	\$3,548.01	-\$3,548.01
9800	OTROS SERVICIOS GENERALES	\$0.00	\$2.00	\$2.00	\$0.00	\$2.00	\$2.00	\$0.00	\$0.00	\$0.00	\$2.00	\$0.00	\$3,548.01	-\$3,548.01
9801	SERVICIOS DE ALIMENTACIÓN	\$0.00	\$2.00	\$2.00	\$0.00	\$2.00	\$2.00	\$0.00	\$0.00	\$0.00	\$2.00	\$0.00	\$3,548.01	-\$3,548.01
9000	BIENES MUEBLES, INMUEBLES E INTANGIBLE	\$1,200,000.00	-\$600,000.00	\$600,000.00	\$0.00	\$600,000.00	\$600,000.00	\$0.00	\$0.00	\$0.00	\$600,000.00	\$0.00	\$0.00	\$0.00
4000	VEHICULOS Y EQUIPO DE TRANSPORTE	\$1,200,000.00	-\$650,000.00	\$550,000.00	\$0.00	\$550,000.00	\$550,000.00	\$0.00	\$0.00	\$0.00	\$550,000.00	\$0.00	\$0.00	\$0.00
4100	Vehiculos y equipo terrestre	\$1,200,000.00	-\$650,000.00	\$550,000.00	\$0.00	\$550,000.00	\$550,000.00	\$0.00	\$0.00	\$0.00	\$550,000.00	\$0.00	\$0.00	\$0.00
4101	VEHICULOS Y EQUIPO TERRESTRE	\$1,200,000.00	-\$650,000.00	\$550,000.00	\$0.00	\$550,000.00	\$550,000.00	\$0.00	\$0.00	\$0.00	\$550,000.00	\$0.00	\$0.00	\$0.00
9000	MAQUINARIA, OTROS EQUIPOS Y HERRAMIENTAS	\$0.00	\$50,000.00	\$50,000.00	\$0.00	\$50,000.00	\$50,000.00	\$0.00	\$0.00	\$0.00	\$50,000.00	\$0.00	\$0.00	\$0.00
9500	Equipo de comunicación y telecomunicación	\$0.00	\$50,000.00	\$50,000.00	\$0.00	\$50,000.00	\$50,000.00	\$0.00	\$0.00	\$0.00	\$50,000.00	\$0.00	\$0.00	\$0.00
9502	EQUIPO DE COMUNICACIÓN	\$0.00	\$50,000.00	\$50,000.00	\$0.00	\$50,000.00	\$50,000.00	\$0.00	\$0.00	\$0.00	\$50,000.00	\$0.00	\$0.00	\$0.00
	DIRECCION DE SEGURIDAD PUBLICA	\$13,974,577.33	-813,897.00	\$13,854,580.33	\$6,433,497.98	\$7,221,082.35	\$7,221,082.35	\$6,433,497.98	\$0.00	\$0.00	\$7,221,082.35	\$6,433,497.98	\$6,659,683.73	-\$126,185.75
10	DIRECCION DE DESARROLLO ECONOMICO, TURISMO Y CULTURA	\$1,876,927.36	\$0.00	\$1,876,927.36	\$1,029,692.41	\$847,234.95	\$847,234.95	\$1,029,692.41	\$0.00	\$0.00	\$847,234.95	\$1,029,692.41	\$1,092,924.87	-\$63,232.46
0000	SERVICIOS PERSONALES	\$1,876,927.36	\$0.00	\$1,876,927.36	\$800,484.89	\$458,144.95	\$458,144.95	\$800,484.89	\$0.00	\$0.00	\$458,144.95	\$800,484.89	\$861,117.35	-\$60,632.46
1000	REMUNERACIONES AL PERSONAL DE CARACTER PER	\$1,258,629.84	\$0.00	\$1,258,629.84	\$800,484.89	\$458,144.95	\$458,144.95	\$800,484.89	\$0.00	\$0.00	\$458,144.95	\$800,484.89	\$861,117.35	-\$60,632.46
1300	SUELDOS BASE AL PERSONAL PERMANENTE	\$1,258,629.84	\$0.00	\$1,258,629.84	\$800,484.89	\$458,144.95	\$458,144.95	\$800,484.89	\$0.00	\$0.00	\$458,144.95	\$800,484.89	\$861,117.35	-\$60,632.46
1301	SUELDOS AL PERSONAL DE BASE	\$397,369.72	\$0.00	\$397,369.72	\$290,525.40	\$96,844.32	\$96,844.32	\$290,525.40	\$0.00	\$0.00	\$96,844.32	\$290,525.40	\$290,525.40	\$0.00
1302	SUELDOS AL PERSONAL DE CONFIANZA	\$864,000.00	\$0.00	\$864,000.00	\$509,959.49	\$354,040.51	\$354,040.51	\$509,959.49	\$0.00	\$0.00	\$354,040.51	\$509,959.49	\$570,591.95	-\$60,632.46
1306	AJUSTE DE CALENDARIO	\$7,260.12	\$0.00	\$7,260.12	\$0.00	\$7,260.12	\$7,260.12	\$0.00	\$0.00	\$0.00	\$7,260.12	\$0.00	\$0.00	\$0.00
3000	REMUNERACIONES ADICIONALES Y ESPECIALES	\$295,085.36	\$0.00	\$295,085.36	\$28,283.52	\$266,801.84	\$266,801.84	\$28,283.52	\$0.00	\$0.00	\$266,801.84	\$28,283.52	\$30,393.52	-\$2,600.00
3100	PRIMAS POR AÑOS DE SERVICIOS EFECTIVOS PREI	\$13,116.96	\$0.00	\$13,116.96	\$8,003.52	\$5,113.44	\$5,113.44	\$8,003.52	\$0.00	\$0.00	\$5,113.44	\$8,003.52	\$8,003.52	\$0.00
3101	PRIMAS POR AÑOS DE SERVICIOS PRESTADOS	\$13,116.96	\$0.00	\$13,116.96	\$8,003.52	\$5,113.44	\$5,113.44	\$8,003.52	\$0.00	\$0.00	\$5,113.44	\$8,003.52	\$8,003.52	\$0.00
3200	PRIMAS DE VACACIONES, DOMINICAL Y GRATIFICAI	\$226,768.40	\$0.00	\$226,768.40	\$0.00	\$226,768.40	\$226,768.40	\$0.00	\$0.00	\$0.00	\$226,768.40	\$0.00	\$0.00	\$0.00
3203	GRATIFICACIÓN DE FIN DE AÑO	\$226,768.40	\$0.00	\$226,768.40	\$0.00	\$226,768.40	\$226,768.40	\$0.00	\$0.00	\$0.00	\$226,768.40	\$0.00	\$0.00	\$0.00
3400	COMPENSACIONES	\$55,200.00	\$0.00	\$55,200.00	\$20,280.00	\$34,920.00	\$34,920.00	\$20,280.00	\$0.00	\$0.00	\$34,920.00	\$20,280.00	\$22,890.00	-\$2,600.00
3401	COMPENSACIONES ORDINARIAS	\$55,200.00	\$0.00	\$55,200.00	\$20,280.00	\$34,920.00	\$34,920.00	\$20,280.00	\$0.00	\$0.00	\$34,920.00	\$20,280.00	\$22,890.00	-\$2,600.00
5000	OTRAS PRESTACIONES SOCIALES Y ECONOMICAS	\$323,212.16	\$0.00	\$323,212.16	\$200,924.00	\$122,288.16	\$122,288.16	\$200,924.00	\$0.00	\$0.00	\$122,288.16	\$200,924.00	\$200,924.00	\$0.00
5100	CUOTAS PARA EL FONDO DE AHORRO Y FONDO DE	\$36,590.98	\$0.00	\$36,590.98	\$27,314.28	\$9,276.70	\$9,276.70	\$27,314.28	\$0.00	\$0.00	\$9,276.70	\$27,314.28	\$27,314.28	\$0.00
5101	CUOTAS PARA EL FONDO DE AHORRO Y FONDO DE	\$36,590.98	\$0.00	\$36,590.98	\$27,314.28	\$9,276.70	\$9,276.70	\$27,314.28	\$0.00	\$0.00	\$9,276.70	\$27,314.28	\$27,314.28	\$0.00



MUNICIPIO DE SANTAMARÍA DEL ORO
NAYARIT
Estado del Ejercicio del Presupuesto por Unidad Administrativa Al 30/sep./2022

Usr: TESORERO
Rcp: rptEstadoPresupuestoEgresos-UA

Fecha y hora de Impresión: 31/06/2022 02:31 p.m.

Unidad Administrativa Objeto del Gasto	Aprobado	Ampliaciones / (Reducciones)	Presupuesto Vigente	Comprometido	Presupuesto		Comprometid o No Devengado	Presupuesto Sin Devengar	Ejercido	Pagado	Cuentas por Pagar Deuda
					Disponible para Comprometer	Devengado					
1400 PRESTACIONES CONTRACTUALES	\$286,621.18	\$0.00	\$286,621.18	\$173,609.72	\$113,011.46	\$173,609.72	\$0.00	\$113,011.46	\$173,609.72	\$173,609.72	\$0.00
1401 PRESTACIONES AL PERSONAL DE BASE	\$286,621.18	\$0.00	\$286,621.18	\$173,609.72	\$113,011.46	\$173,609.72	\$0.00	\$113,011.46	\$173,609.72	\$173,609.72	\$0.00
1000 MATERIALES Y SUMINISTROS	\$132,000.00	\$1,001.00	\$133,001.00	\$40,832.54	\$92,168.46	\$40,832.54	\$0.00	\$82,168.46	\$40,832.54	\$82,901.56	-\$22,069.02
1000 MATERIALES DE ADMINISTRACION, EMISION DE DO.	\$75,000.00	\$1.00	\$75,001.00	\$1,176.95	\$73,824.05	\$1,176.95	\$0.00	\$73,824.05	\$1,176.95	\$2,364.95	-\$1,188.00
1100 MATERIALES, UTILES Y EQUIPOS MENORES DE OFI	\$40,000.00	\$0.00	\$40,000.00	\$1,176.95	\$38,823.05	\$1,176.95	\$0.00	\$38,823.05	\$1,176.95	\$1,436.95	-\$260.00
1102 ARTICULOS Y MATERIAL DE OFICINA	\$10,000.00	\$0.00	\$10,000.00	\$1,176.95	\$8,823.05	\$1,176.95	\$0.00	\$8,823.05	\$1,176.95	\$1,436.95	-\$260.00
1105 MATERIAL DE PINTURA Y DIBUJO PARA USO EN OFI	\$10,000.00	\$0.00	\$10,000.00	\$0.00	\$10,000.00	\$0.00	\$0.00	\$10,000.00	\$0.00	\$0.00	\$0.00
1106 PRODUCTOS DE PAPEL Y HULE PARA USO EN OFI	\$20,000.00	\$0.00	\$20,000.00	\$0.00	\$20,000.00	\$0.00	\$0.00	\$20,000.00	\$0.00	\$0.00	\$0.00
1400 MATERIALES, UTILES Y EQUIPOS MENORES DE TE	\$20,000.00	\$1.00	\$20,001.00	\$0.00	\$20,001.00	\$0.00	\$0.00	\$20,001.00	\$0.00	\$928.00	-\$928.00
1401 SUMINISTROS INFORMÁTICOS	\$20,000.00	\$1.00	\$20,001.00	\$0.00	\$20,001.00	\$0.00	\$0.00	\$20,001.00	\$0.00	\$928.00	-\$928.00
1600 MATERIAL DE LIMPIEZA	\$15,000.00	\$0.00	\$15,000.00	\$0.00	\$15,000.00	\$0.00	\$0.00	\$15,000.00	\$0.00	\$0.00	\$0.00
1601 MATERIALES Y ARTICULOS DE LIMPIEZA	\$5,000.00	\$0.00	\$5,000.00	\$0.00	\$5,000.00	\$0.00	\$0.00	\$5,000.00	\$0.00	\$0.00	\$0.00
1602 PRODUCTOS DE PAPEL PARA LIMPIEZA	\$5,000.00	\$0.00	\$5,000.00	\$0.00	\$5,000.00	\$0.00	\$0.00	\$5,000.00	\$0.00	\$0.00	\$0.00
1603 PRODUCTOS TEXTILES PARA LIMPIEZA	\$5,000.00	\$0.00	\$5,000.00	\$0.00	\$5,000.00	\$0.00	\$0.00	\$5,000.00	\$0.00	\$0.00	\$0.00
1000 ALIMENTOS Y UTENSILIOS	\$10,000.00	\$1,000.00	\$11,000.00	\$928.00	\$10,072.00	\$928.00	\$0.00	\$10,072.00	\$928.00	\$8,153.50	-\$7,225.50
1100 PRODUCTOS ALIMENTICIOS PARA PERSONAS	\$10,000.00	\$1,000.00	\$11,000.00	\$928.00	\$10,072.00	\$928.00	\$0.00	\$10,072.00	\$928.00	\$8,153.50	-\$7,225.50
1105 PRODUCTOS DIVERSOS PARA ALIMENTACION DE P	\$10,000.00	\$1,000.00	\$11,000.00	\$928.00	\$10,072.00	\$928.00	\$0.00	\$10,072.00	\$928.00	\$8,153.50	-\$7,225.50
1000 MATERIALES Y ARTICULOS DE CONSTRUCCION Y D	\$5,000.00	\$0.00	\$5,000.00	\$0.00	\$5,000.00	\$0.00	\$0.00	\$5,000.00	\$0.00	\$0.00	\$0.00
1700 ARTICULOS METALICOS PARA LA CONSTRUCCION	\$5,000.00	\$0.00	\$5,000.00	\$0.00	\$5,000.00	\$0.00	\$0.00	\$5,000.00	\$0.00	\$0.00	\$0.00
1702 MATERIAL DE FERRERIA PARA LA CONSTRUCCIO	\$5,000.00	\$0.00	\$5,000.00	\$0.00	\$5,000.00	\$0.00	\$0.00	\$5,000.00	\$0.00	\$0.00	\$0.00
1000 COMBUSTIBLES, LUBRICANTES Y ADITIVOS	\$40,000.00	\$0.00	\$40,000.00	\$38,727.59	\$1,272.41	\$38,727.59	\$0.00	\$1,272.41	\$38,727.59	\$38,727.59	\$0.00
1100 COMBUSTIBLES, LUBRICANTES Y ADITIVOS	\$40,000.00	\$0.00	\$40,000.00	\$38,727.59	\$1,272.41	\$38,727.59	\$0.00	\$1,272.41	\$38,727.59	\$38,727.59	\$0.00
1101 COMBUSTIBLES, LUBRICANTES Y ADITIVOS	\$40,000.00	\$0.00	\$40,000.00	\$38,727.59	\$1,272.41	\$38,727.59	\$0.00	\$1,272.41	\$38,727.59	\$38,727.59	\$0.00
1000 VESTUARIO, BLANCOS, PRENDAS DE PROTECCION	\$2,000.00	\$0.00	\$2,000.00	\$0.00	\$2,000.00	\$0.00	\$0.00	\$2,000.00	\$0.00	\$13,655.52	-\$13,655.52
1100 VESTUARIO Y UNIFORMES	\$2,000.00	\$0.00	\$2,000.00	\$0.00	\$2,000.00	\$0.00	\$0.00	\$2,000.00	\$0.00	\$13,655.52	-\$13,655.52
1106 PRODUCTOS TEXTILES ADQUIRIDOS COMO VESTU.	\$2,000.00	\$0.00	\$2,000.00	\$0.00	\$2,000.00	\$0.00	\$0.00	\$2,000.00	\$0.00	\$13,655.52	-\$13,655.52
1000 SERVICIOS GENERALES	\$580,000.00	\$2,205,004.00	\$2,205,004.00	\$1,036,780.15	\$1,748,223.85	\$1,036,780.15	\$0.00	\$1,748,223.85	\$1,036,780.15	\$2,992,510.86	-\$1,965,730.71
1000 SERVICIOS DE ARRENDAMIENTO	\$0.00	\$5,000.00	\$5,000.00	\$4,840.00	\$160.00	\$4,840.00	\$0.00	\$160.00	\$4,840.00	\$6,290.00	-\$1,450.00
1300 ARRENDAMIENTO DE MOBILIARIO Y EQUIPO DE AC	\$0.00	\$0.00	\$0.00	\$0.00	\$0.00	\$0.00	\$0.00	\$0.00	\$0.00	\$1,450.00	-\$1,450.00
1302 ARRENDAMIENTO DE MOBILIARIO	\$0.00	\$0.00	\$0.00	\$0.00	\$0.00	\$0.00	\$0.00	\$0.00	\$0.00	\$1,450.00	-\$1,450.00
1350 ARRENDAMIENTO DE EQUIPO DE TRANSPORTE	\$0.00	\$5,000.00	\$5,000.00	\$4,840.00	\$160.00	\$4,840.00	\$0.00	\$160.00	\$4,840.00	\$6,290.00	-\$1,450.00



MUNICIPIO DE SANTA MARÍA DEL ORO
NAVARRI
Estado del Ejercicio del Presupuesto por Unidad Administrativa Al 30/sep./2022

Rep: TESORERO
Rep: Finanzas/Presupuesto/Egresos, UA

Fecha y hora de Impresión: 31/oct/2022 02:31 p. m.

Unidad Administrativa	Bjeto del Gasto	Aprobado	Ampliaciones / (Reducciones)	Presupuesto Vigente	Comprometido	Presupuesto Disponible para Comprometer		Devengado	Comprometid o No Devengado	Presupuesto Sin Devengar	Ejercido	Pagado	Cuentas por Pagar Deuda
						Disponible para Comprometer	Devengado						
1901	ARRENDAMIENTO DE EQUIPO DE TRANSPORTE	\$0.00	\$5,000.00	\$5,000.00	\$4,840.00	\$160.00	\$4,840.00	\$0.00	\$0.00	\$160.00	\$4,840.00	\$4,840.00	\$0.00
1000	SERVICIOS PROFESIONALES, CIENTIFICOS, TECNICA	\$10,000.00	\$2.00	\$10,002.00	\$0.00	\$10,002.00	\$0.00	\$0.00	\$0.00	\$10,002.00	\$0.00	\$2,979.45	-\$2,979.45
1600	SERVICIOS DE APOYO ADMINISTRATIVO, TRADUCC	\$10,000.00	\$1.00	\$10,001.00	\$0.00	\$10,001.00	\$0.00	\$0.00	\$0.00	\$10,001.00	\$0.00	\$2,585.64	-\$2,585.64
1603	IMPRESIONES DE DOCTOS.OFICIALES PARA LA PR	\$0.00	\$1.00	\$1.00	\$0.00	\$1.00	\$0.00	\$0.00	\$0.00	\$1.00	\$0.00	\$2,585.64	-\$2,585.64
1604	IMPRESION Y ELABORACION DE MATERIAL INFORA	\$10,000.00	\$0.00	\$10,000.00	\$0.00	\$10,000.00	\$0.00	\$0.00	\$0.00	\$10,000.00	\$0.00	\$0.00	\$0.00
1900	SERVICIOS PROFESIONALES, CIENTIFICOS Y TECNI	\$0.00	\$1.00	\$1.00	\$0.00	\$1.00	\$0.00	\$0.00	\$0.00	\$1.00	\$0.00	\$60,393.81	-\$60,393.81
1901	SUBCONTRATACION DE SERVICIOS CON TERCERO:	\$0.00	\$1.00	\$1.00	\$0.00	\$1.00	\$0.00	\$0.00	\$0.00	\$1.00	\$0.00	\$60,393.81	-\$60,393.81
1000	SERVICIOS DE INSTALACION, REPARACION, MANTE	\$30,000.00	\$0.00	\$30,000.00	\$672.80	\$29,327.20	\$672.80	\$0.00	\$0.00	\$29,327.20	\$672.80	\$672.80	\$0.00
1500	REPARACION Y MANTENIMIENTO DE EQUIPO DE TR	\$30,000.00	\$0.00	\$30,000.00	\$672.80	\$29,327.20	\$672.80	\$0.00	\$0.00	\$29,327.20	\$672.80	\$672.80	\$0.00
1501	REPARACION Y MANTENIMIENTO DE EQUIPO DE TR	\$30,000.00	\$0.00	\$30,000.00	\$672.80	\$29,327.20	\$672.80	\$0.00	\$0.00	\$29,327.20	\$672.80	\$672.80	\$0.00
1000	SERVICIOS DE TRASLADO Y VIATICOS	\$30,000.00	\$0.00	\$30,000.00	\$288.00	\$29,712.00	\$288.00	\$0.00	\$0.00	\$29,712.00	\$288.00	\$10,788.00	-\$10,500.00
1100	PASAJES AÉREOS	\$20,000.00	\$0.00	\$20,000.00	\$0.00	\$20,000.00	\$0.00	\$0.00	\$0.00	\$20,000.00	\$0.00	\$0.00	\$0.00
1101	PASAJES AÉREOS	\$20,000.00	\$0.00	\$20,000.00	\$0.00	\$20,000.00	\$0.00	\$0.00	\$0.00	\$20,000.00	\$0.00	\$0.00	\$0.00
1500	VIATICOS EN EL PAIS	\$10,000.00	\$0.00	\$10,000.00	\$288.00	\$9,712.00	\$288.00	\$0.00	\$0.00	\$9,712.00	\$288.00	\$10,788.00	-\$10,500.00
1501	VIATICOS EN EL PAIS	\$10,000.00	\$0.00	\$10,000.00	\$288.00	\$9,712.00	\$288.00	\$0.00	\$0.00	\$9,712.00	\$288.00	\$10,788.00	-\$10,500.00
1000	SERVICIOS OFICIALES	\$510,000.00	\$2,200,001.00	\$2,710,001.00	\$1,030,979.35	\$1,679,021.65	\$1,030,979.35	\$0.00	\$0.00	\$1,679,021.65	\$1,030,979.35	\$2,867,686.21	-\$1,836,706.86
1100	GASTOS DE CEREMONIAL	\$10,000.00	\$0.00	\$10,000.00	\$4,000.00	\$6,000.00	\$4,000.00	\$0.00	\$0.00	\$6,000.00	\$4,000.00	\$4,000.00	\$0.00
1101	GASTOS DE CEREMONIAL	\$10,000.00	\$0.00	\$10,000.00	\$4,000.00	\$6,000.00	\$4,000.00	\$0.00	\$0.00	\$6,000.00	\$4,000.00	\$4,000.00	\$0.00
1200	GASTOS DE ORDEN SOCIAL Y CULTURAL	\$500,000.00	\$2,200,001.00	\$2,700,001.00	\$1,026,979.35	\$1,673,021.65	\$1,026,979.35	\$0.00	\$0.00	\$1,673,021.65	\$1,026,979.35	\$2,863,686.21	-\$1,836,706.86
1201	GASTOS DE ORDEN SOCIAL Y CULTURAL	\$500,000.00	\$2,200,001.00	\$2,700,001.00	\$1,026,979.35	\$1,673,021.65	\$1,026,979.35	\$0.00	\$0.00	\$1,673,021.65	\$1,026,979.35	\$2,863,686.21	-\$1,836,706.86
1000	OTROS SERVICIOS GENERALES	\$0.00	\$1.00	\$1.00	\$0.00	\$1.00	\$0.00	\$0.00	\$0.00	\$1.00	\$0.00	\$44,094.40	-\$44,094.40
1900	OTROS SERVICIOS GENERALES	\$0.00	\$1.00	\$1.00	\$0.00	\$1.00	\$0.00	\$0.00	\$0.00	\$1.00	\$0.00	\$44,094.40	-\$44,094.40
1901	SERVICIOS DE ALIMENTACION	\$0.00	\$1.00	\$1.00	\$0.00	\$1.00	\$0.00	\$0.00	\$0.00	\$1.00	\$0.00	\$44,094.40	-\$44,094.40
1000	BIENES MUEBLES, INMUEBLES E INTANGIBLE	\$0.00	\$20,000.00	\$20,000.00	\$19,028.36	\$971.64	\$19,028.36	\$0.00	\$0.00	\$971.64	\$19,028.36	\$19,028.36	\$0.00
1000	MOBILIARIO Y EQUIPO DE ADMINISTRACION	\$0.00	\$20,000.00	\$20,000.00	\$19,028.36	\$971.64	\$19,028.36	\$0.00	\$0.00	\$971.64	\$19,028.36	\$19,028.36	\$0.00
1900	Otros mobiliarios y equipos de administracion	\$0.00	\$20,000.00	\$20,000.00	\$19,028.36	\$971.64	\$19,028.36	\$0.00	\$0.00	\$971.64	\$19,028.36	\$19,028.36	\$0.00
1901	OTROS EQUIPOS DE COMUNICACION	\$0.00	\$20,000.00	\$20,000.00	\$19,028.36	\$971.64	\$19,028.36	\$0.00	\$0.00	\$971.64	\$19,028.36	\$19,028.36	\$0.00
DIRECCION DE DESARROLLO ECONI		\$2,586,927.36	-\$2,226,005.00	\$4,814,932.36	\$2,126,333.46	\$2,688,598.90	\$2,126,333.46	\$0.00	\$0.00	\$2,688,598.90	\$2,126,333.46	\$4,167,355.65	-\$2,041,032.19
11 DIRECCION DE DESARROLLO RURAL		\$1,438,467.18	\$0.00	\$1,438,467.18	\$617,882.39	\$820,584.79	\$617,882.39	\$0.00	\$0.00	\$820,584.79	\$617,882.39	\$676,882.19	-\$58,699.80



MUNICIPIO DE SANTA MARÍA DEL ORO
NAYARIT

Estado del Ejercicio del Presupuesto por Unidad Administrativa Al 30/sep./2022

Ustr: TESORERO
Rep: rptEstadoPresupuestoEgresos-UA

Fecha y hora de Impresión: 31/09/2022 02:31 p.m.

Unidad Administrativa	Detalle del Gasto	Aprobado	Ampliaciones / Reducciones	Presupuesto Vigente	Comprometido	Presupuesto Disponible para Comprometer		Devengado	Comprometid o No Devengado	Presupuesto Sin Devengar	Ejercido	Pagado	Cuentas por Pagar Deuda
						Disponibil	Comprometer						
1000	REMUNERACIONES AL PERSONAL DE CARACTER PI	\$1,046,988.90	\$0.00	\$1,046,988.90	\$490,414.51	\$556,574.39	\$490,414.51	\$0.00	\$0.00	\$556,574.39	\$490,414.51	\$546,014.31	-\$5,599.80
1300	SUELDOS BASE AL PERSONAL PERMANENTE	\$1,046,988.90	\$0.00	\$1,046,988.90	\$490,414.51	\$556,574.39	\$490,414.51	\$0.00	\$0.00	\$556,574.39	\$490,414.51	\$546,014.31	-\$5,599.80
1301	SUELDOS AL PERSONAL DE BASE	\$120,291.36	\$0.00	\$120,291.36	\$89,549.44	\$30,741.92	\$89,549.44	\$0.00	\$0.00	\$30,741.92	\$89,549.44	\$89,549.44	\$0.00
1302	SUELDOS AL PERSONAL DE CONFIANZA	\$924,000.00	\$0.00	\$924,000.00	\$400,865.07	\$523,134.93	\$400,865.07	\$0.00	\$0.00	\$523,134.93	\$400,865.07	\$456,464.87	-\$5,599.80
1306	AJUSTE DE CALENDARIO	\$2,697.54	\$0.00	\$2,697.54	\$0.00	\$2,697.54	\$0.00	\$0.00	\$0.00	\$2,697.54	\$0.00	\$0.00	\$0.00
3000	REMUNERACIONES ADICIONALES Y ESPECIALES	\$351,039.21	\$0.00	\$351,039.21	\$41,803.55	\$209,235.66	\$41,803.55	\$0.00	\$0.00	\$209,235.66	\$41,803.55	\$45,203.55	-\$3,400.00
3100	PRIMAS POR AÑOS DE SERVICIOS EFECTIVOS PRE	\$16,976.16	\$0.00	\$16,976.16	\$9,360.16	\$7,616.00	\$9,360.16	\$0.00	\$0.00	\$7,616.00	\$9,360.16	\$9,360.16	\$0.00
3101	PRIMAS POR AÑOS DE SERVICIOS PRESTADOS	\$16,976.16	\$0.00	\$16,976.16	\$9,360.16	\$7,616.00	\$9,360.16	\$0.00	\$0.00	\$7,616.00	\$9,360.16	\$9,360.16	\$0.00
3200	PRIMAS DE VACACIONES, DOMINICAL Y GRATIFICA	\$169,263.05	\$0.00	\$169,263.05	\$5,356.72	\$163,906.33	\$5,356.72	\$0.00	\$0.00	\$163,906.33	\$5,356.72	\$5,356.72	\$0.00
3203	GRATIFICACIÓN DE FIN DE AÑO	\$169,263.05	\$0.00	\$169,263.05	\$5,356.72	\$163,906.33	\$5,356.72	\$0.00	\$0.00	\$163,906.33	\$5,356.72	\$5,356.72	\$0.00
3400	COMPENSACIONES	\$64,800.00	\$0.00	\$64,800.00	\$27,086.67	\$37,713.33	\$27,086.67	\$0.00	\$0.00	\$37,713.33	\$27,086.67	\$30,486.67	-\$3,400.00
3401	COMPENSACIONES ORDINARIAS	\$64,800.00	\$0.00	\$64,800.00	\$27,086.67	\$37,713.33	\$27,086.67	\$0.00	\$0.00	\$37,713.33	\$27,086.67	\$30,486.67	-\$3,400.00
5000	OTRAS PRESTACIONES SOCIALES Y ECONOMICAS	\$140,439.07	\$0.00	\$140,439.07	\$85,664.33	\$54,774.74	\$85,664.33	\$0.00	\$0.00	\$54,774.74	\$85,664.33	\$85,664.33	\$0.00
5100	CUOTAS PARA EL FONDO DE AHORRO Y FONDO DE	\$13,595.58	\$0.00	\$13,595.58	\$9,237.22	\$4,358.36	\$9,237.22	\$0.00	\$0.00	\$4,358.36	\$9,237.22	\$9,237.22	\$0.00
5101	CUOTAS PARA EL FONDO DE AHORRO Y FONDO DE	\$13,595.58	\$0.00	\$13,595.58	\$9,237.22	\$4,358.36	\$9,237.22	\$0.00	\$0.00	\$4,358.36	\$9,237.22	\$9,237.22	\$0.00
5400	PRESTACIONES CONTRACTUALES	\$126,843.49	\$0.00	\$126,843.49	\$76,427.11	\$50,416.38	\$76,427.11	\$0.00	\$0.00	\$50,416.38	\$76,427.11	\$76,427.11	\$0.00
5401	PRESTACIONES AL PERSONAL DE BASE	\$126,843.49	\$0.00	\$126,843.49	\$76,427.11	\$50,416.38	\$76,427.11	\$0.00	\$0.00	\$50,416.38	\$76,427.11	\$76,427.11	\$0.00
0000	MATERIALES Y SUMINISTROS	\$208,000.00	\$20,001.00	\$228,001.00	\$27,122.22	\$200,878.78	\$27,122.22	\$0.00	\$0.00	\$200,878.78	\$27,122.22	\$58,375.72	-\$31,293.60
1000	MATERIALES DE ADMINISTRACION, EMISION DE DO	\$52,000.00	\$1.00	\$52,001.00	\$1,566.93	\$50,434.07	\$1,566.93	\$0.00	\$0.00	\$50,434.07	\$1,566.93	\$3,132.93	-\$1,566.00
1100	MATERIALES, ÚTILES Y EQUIPOS MENORES DE OFI	\$31,000.00	\$0.00	\$31,000.00	\$1,566.93	\$29,433.07	\$1,566.93	\$0.00	\$0.00	\$29,433.07	\$1,566.93	\$1,566.93	\$0.00
1102	ARTICULOS Y MATERIAL DE OFICINA	\$18,000.00	\$0.00	\$18,000.00	\$1,566.93	\$16,433.07	\$1,566.93	\$0.00	\$0.00	\$16,433.07	\$1,566.93	\$1,566.93	\$0.00
1106	PRODUCTOS DE PAPEL Y HULE PARA USO EN OFIC	\$13,000.00	\$0.00	\$13,000.00	\$0.00	\$13,000.00	\$0.00	\$0.00	\$0.00	\$13,000.00	\$0.00	\$0.00	\$0.00
1400	MATERIALES, ÚTILES Y EQUIPOS MENORES DE TEI	\$10,000.00	\$1.00	\$10,001.00	\$0.00	\$10,001.00	\$0.00	\$0.00	\$0.00	\$10,001.00	\$0.00	\$1,566.00	-\$1,566.00
1401	SUMINISTROS INFORMATICOS	\$10,000.00	\$1.00	\$10,001.00	\$0.00	\$10,001.00	\$0.00	\$0.00	\$0.00	\$10,001.00	\$0.00	\$1,566.00	-\$1,566.00
1600	MATERIAL DE LIMPIEZA	\$11,000.00	\$0.00	\$11,000.00	\$0.00	\$11,000.00	\$0.00	\$0.00	\$0.00	\$11,000.00	\$0.00	\$0.00	\$0.00
1601	MATERIALES Y ARTICULOS DE LIMPIEZA	\$7,000.00	\$0.00	\$7,000.00	\$0.00	\$7,000.00	\$0.00	\$0.00	\$0.00	\$7,000.00	\$0.00	\$0.00	\$0.00
1602	PRODUCTOS DE PAPEL PARA LIMPIEZA	\$2,000.00	\$0.00	\$2,000.00	\$0.00	\$2,000.00	\$0.00	\$0.00	\$0.00	\$2,000.00	\$0.00	\$0.00	\$0.00
1603	PRODUCTOS TEXTILES PARA LIMPIEZA	\$2,000.00	\$0.00	\$2,000.00	\$0.00	\$2,000.00	\$0.00	\$0.00	\$0.00	\$2,000.00	\$0.00	\$0.00	\$0.00
2000	ALIMENTOS Y UTENSILIOS	\$45,000.00	\$0.00	\$45,000.00	\$372.50	\$44,627.50	\$372.50	\$0.00	\$0.00	\$44,627.50	\$372.50	\$372.50	\$0.00
2100	PRODUCTOS ALIMENTICIOS PARA PERSONAS	\$45,000.00	\$0.00	\$45,000.00	\$372.50	\$44,627.50	\$372.50	\$0.00	\$0.00	\$44,627.50	\$372.50	\$372.50	\$0.00
2105	PRODUCTOS DIVERSOS PARA ALIMENTACION DE P	\$45,000.00	\$0.00	\$45,000.00	\$372.50	\$44,627.50	\$372.50	\$0.00	\$0.00	\$44,627.50	\$372.50	\$372.50	\$0.00



MUNICIPIO DE SANTA MARÍA DEL ORO
NAYARIT
Estado del Ejercicio del Presupuesto por Unidad Administrativa Al 30/sep./2022

Ustr: TESORERO
Rep: PresupuestoEgresos UA

Fecha y hora de Impresión: 31/0ct/2022 02:31 p. m.

Unidad Administrativa	Objeto del Gasto	Aprobado	Ampliaciones / (Reducciones)	Presupuesto Vigente	Comprometido	Presupuesto Disponible para Comprometer	Devengado	Comprometido o no Devengado	Presupuesto Sin Devengar	Ejercido	Pagado	Cuentas por Pagar	Deuda
1000	MATERIALES Y ARTICULOS DE CONSTRUCCION Y D	\$50,000.00	\$0.00	\$50,000.00	\$0.00	\$50,000.00	\$0.00	\$0.00	\$50,000.00	\$0.00	\$0.00	\$0.00	\$0.00
1800	MATERIALES COMPLEMENTARIOS	\$50,000.00	\$0.00	\$50,000.00	\$0.00	\$50,000.00	\$0.00	\$0.00	\$50,000.00	\$0.00	\$0.00	\$0.00	\$0.00
1805	PRODUCTOS COMPLEMENTARIOS DE ORIGEN MINE	\$50,000.00	\$0.00	\$50,000.00	\$0.00	\$50,000.00	\$0.00	\$0.00	\$50,000.00	\$0.00	\$0.00	\$0.00	\$0.00
5000	PRODUCTOS QUIMICOS, FARMACEUTICOS Y DE LAE	\$50,000.00	\$20,000.00	\$70,000.00	\$15,300.00	\$54,700.00	\$15,300.00	\$0.00	\$54,700.00	\$15,300.00	\$15,300.00	\$0.00	\$0.00
3200	FERTILIZANTES, PESTICIDAS Y OTROS AGROQUIMI	\$50,000.00	\$0.00	\$50,000.00	\$0.00	\$50,000.00	\$0.00	\$0.00	\$50,000.00	\$0.00	\$0.00	\$0.00	\$0.00
3201	FERTILIZANTES, PESTICIDAS Y OTROS AGROQUIMI	\$50,000.00	\$0.00	\$50,000.00	\$0.00	\$50,000.00	\$0.00	\$0.00	\$50,000.00	\$0.00	\$0.00	\$0.00	\$0.00
3400	MATERIALES, ACCESORIOS Y SUMINISTROS MÉDIC	\$0.00	\$20,000.00	\$20,000.00	\$15,300.00	\$4,700.00	\$15,300.00	\$0.00	\$4,700.00	\$15,300.00	\$15,300.00	\$0.00	\$0.00
3404	MATERIALES, ACCESORIOS Y SUMINISTROS MÉDIC	\$0.00	\$20,000.00	\$20,000.00	\$4,700.00	\$4,700.00	\$15,300.00	\$0.00	\$4,700.00	\$15,300.00	\$15,300.00	\$0.00	\$0.00
3000	COMBUSTIBLES, LUBRICANTES Y ADITIVOS	\$10,000.00	\$0.00	\$10,000.00	\$9,882.79	\$117.21	\$9,882.79	\$0.00	\$117.21	\$9,882.79	\$39,570.29	-\$29,687.50	\$0.00
3100	COMBUSTIBLES, LUBRICANTES Y ADITIVOS	\$10,000.00	\$0.00	\$10,000.00	\$9,882.79	\$117.21	\$9,882.79	\$0.00	\$117.21	\$9,882.79	\$39,570.29	-\$29,687.50	\$0.00
3101	COMBUSTIBLES, LUBRICANTES Y ADITIVOS	\$10,000.00	\$0.00	\$10,000.00	\$9,882.79	\$117.21	\$9,882.79	\$0.00	\$117.21	\$9,882.79	\$39,570.29	-\$29,687.50	\$0.00
7000	VESTUARIO, BLANCOS, PRENDAS DE PROTECCION	\$1,000.00	\$0.00	\$1,000.00	\$0.00	\$1,000.00	\$0.00	\$0.00	\$1,000.00	\$0.00	\$0.00	\$0.00	\$0.00
7100	VESTUARIO Y UNIFORMES	\$1,000.00	\$0.00	\$1,000.00	\$0.00	\$1,000.00	\$0.00	\$0.00	\$1,000.00	\$0.00	\$0.00	\$0.00	\$0.00
7106	PRODUCTOS TEXTILES ADQUIRIDOS COMO VESTU.	\$1,000.00	\$0.00	\$1,000.00	\$0.00	\$1,000.00	\$0.00	\$0.00	\$1,000.00	\$0.00	\$0.00	\$0.00	\$0.00
2000	SERVICIOS GENERALES	\$0.00	\$10,000.00	\$10,000.00	\$2,320.00	\$7,680.00	\$2,320.00	\$0.00	\$7,680.00	\$2,320.00	\$2,320.00	\$0.00	\$0.00
2000	SERVICIOS DE ARRENDAMIENTO	\$0.00	\$10,000.00	\$10,000.00	\$2,320.00	\$7,680.00	\$2,320.00	\$0.00	\$7,680.00	\$2,320.00	\$2,320.00	\$0.00	\$0.00
2200	ARRENDAMIENTO DE EDIFICIOS	\$0.00	\$10,000.00	\$10,000.00	\$2,320.00	\$7,680.00	\$2,320.00	\$0.00	\$7,680.00	\$2,320.00	\$2,320.00	\$0.00	\$0.00
2201	ARRENDAMIENTO DE EDIFICIOS	\$0.00	\$10,000.00	\$10,000.00	\$2,320.00	\$7,680.00	\$2,320.00	\$0.00	\$7,680.00	\$2,320.00	\$2,320.00	\$0.00	\$0.00
1000	BIENES MUEBLES, INMUEBLES E INTANGIBLE	\$0.00	\$5,000.00	\$5,000.00	\$4,556.48	\$443.52	\$4,556.48	\$0.00	\$443.52	\$4,556.48	\$4,556.48	\$0.00	\$0.00
1000	MOBILIARIO Y EQUIPO DE ADMINISTRACION	\$0.00	\$5,000.00	\$5,000.00	\$4,556.48	\$443.52	\$4,556.48	\$0.00	\$443.52	\$4,556.48	\$4,556.48	\$0.00	\$0.00
1500	Equipo de computo y de tecnologias de la informac	\$0.00	\$5,000.00	\$5,000.00	\$4,556.48	\$443.52	\$4,556.48	\$0.00	\$443.52	\$4,556.48	\$4,556.48	\$0.00	\$0.00
1503	EQUIPO DE COMPUTACION	\$0.00	\$5,000.00	\$5,000.00	\$4,556.48	\$443.52	\$4,556.48	\$0.00	\$443.52	\$4,556.48	\$4,556.48	\$0.00	\$0.00
DIRECCION DE DESARROLLO RURAL		\$1,546,467.18	\$35,001.00	\$1,581,468.18	\$651,881.09	\$1,029,587.09	\$651,881.09	\$0.00	\$1,029,587.09	\$651,881.09	\$142,154.39	-\$90,253.30	\$0.00
12 DIRECCIÓN DE LA JUVENTUD Y EL DEPORTE		\$628,772.80	\$0.00	\$628,772.80	\$156,632.54	\$472,140.26	\$156,632.54	\$0.00	\$472,140.26	\$156,632.54	\$172,132.44	-\$15,489.90	\$0.00
SERVICIOS PERSONALES		\$398,759.28	\$0.00	\$398,759.28	\$148,665.87	\$250,093.41	\$148,665.87	\$0.00	\$250,093.41	\$148,665.87	\$163,165.77	-\$14,489.90	\$0.00
1300	REMUNERACIONES AL PERSONAL DE CARACTER PI	\$398,759.28	\$0.00	\$398,759.28	\$148,665.87	\$250,093.41	\$148,665.87	\$0.00	\$250,093.41	\$148,665.87	\$163,165.77	-\$14,489.90	\$0.00
1301	SUELDOS BASE AL PERSONAL PERMANENTE	\$150,075.00	\$0.00	\$150,075.00	\$0.00	\$150,075.00	\$0.00	\$0.00	\$150,075.00	\$0.00	\$0.00	\$0.00	\$0.00
1302	SUELDOS AL PERSONAL DE CONFIANZA	\$246,000.00	\$0.00	\$246,000.00	\$148,665.87	\$97,334.13	\$148,665.87	\$0.00	\$97,334.13	\$148,665.87	\$163,165.77	-\$14,489.90	\$0.00
1309	AJUSTE DE CALENDARIO	\$2,684.28	\$0.00	\$2,684.28	\$0.00	\$2,684.28	\$0.00	\$0.00	\$2,684.28	\$0.00	\$0.00	\$0.00	\$0.00



Ustr: TESORERO
Rep: rptEstadoPresupuestoEgresos_UA

MUNICIPIO DE SANTA MARIA DEL ORO NAYARIT

Estado del Ejercicio del Presupuesto por Unidad Administrativa Al 30/sep./2022

Fecha y 31/0ct/2022
hora de Impresión | 02:31 p. m.

Unidad Administrativa	bielo del Gasto	Aprobado	Ampliaciones / (Reducciones)	Presupuesto Vigente	Comprometido	Presupuesto		Comprometid o No Devengado	Presupuesto Sin Devengar	Ejercido	Pagado	Cuentas por Pagar Duda
						Disponible para Comprometer	Devengado					
3000	REMUNERACIONES ADICIONALES Y ESPECIALES	\$118,709.73	\$0.00	\$118,709.73	\$7,966.67	\$110,743.06	\$7,966.67	\$0.00	\$110,743.06	\$7,966.67	\$8,966.67	-\$1,000.00
3100	PRIMAS POR AÑOS DE SERVICIOS EFECTIVOS PRE:	\$2,445.60	\$0.00	\$2,445.60	\$0.00	\$2,445.60	\$0.00	\$0.00	\$2,445.60	\$0.00	\$0.00	\$0.00
3101	PRIMAS POR AÑOS DE SERVICIOS PRESTADOS	\$2,445.60	\$0.00	\$2,445.60	\$0.00	\$2,445.60	\$0.00	\$0.00	\$2,445.60	\$0.00	\$0.00	\$0.00
3200	PRIMAS DE VACACIONES, DOMINICAL Y GRATIFICA	\$80,264.13	\$0.00	\$80,264.13	\$0.00	\$80,264.13	\$0.00	\$0.00	\$80,264.13	\$0.00	\$0.00	\$0.00
3203	GRATIFICACION DE FIN DE AÑO	\$80,264.13	\$0.00	\$80,264.13	\$0.00	\$80,264.13	\$0.00	\$0.00	\$80,264.13	\$0.00	\$0.00	\$0.00
3400	COMPENSACIONES	\$36,000.00	\$0.00	\$36,000.00	\$7,966.67	\$28,033.33	\$7,966.67	\$0.00	\$28,033.33	\$7,966.67	\$8,966.67	-\$1,000.00
3401	COMPENSACIONES ORDINARIAS	\$36,000.00	\$0.00	\$36,000.00	\$7,966.67	\$28,033.33	\$7,966.67	\$0.00	\$28,033.33	\$7,966.67	\$8,966.67	-\$1,000.00
5000	OTRAS PRESTACIONES SOCIALES Y ECONOMICAS	\$111,303.79	\$0.00	\$111,303.79	\$0.00	\$111,303.79	\$0.00	\$0.00	\$111,303.79	\$0.00	\$0.00	\$0.00
5100	CUOTAS PARA EL FONDO DE AHORRO Y FONDO DE	\$13,528.75	\$0.00	\$13,528.75	\$0.00	\$13,528.75	\$0.00	\$0.00	\$13,528.75	\$0.00	\$0.00	\$0.00
5101	CUOTAS PARA EL FONDO DE AHORRO Y FONDO DE	\$13,528.75	\$0.00	\$13,528.75	\$0.00	\$13,528.75	\$0.00	\$0.00	\$13,528.75	\$0.00	\$0.00	\$0.00
5400	PRESTACIONES CONTRACTUALES	\$97,775.04	\$0.00	\$97,775.04	\$0.00	\$97,775.04	\$0.00	\$0.00	\$97,775.04	\$0.00	\$0.00	\$0.00
5401	PRESTACIONES AL PERSONAL DE BASE	\$97,775.04	\$0.00	\$97,775.04	\$0.00	\$97,775.04	\$0.00	\$0.00	\$97,775.04	\$0.00	\$0.00	\$0.00
9000	MATERIALES Y SUMINISTROS	\$187,000.00	\$15,001.00	\$202,001.00	\$43,827.48	\$158,173.52	\$43,827.48	\$0.00	\$158,173.52	\$43,827.48	\$81,071.58	-\$37,264.10
1000	MATERIALES DE ADMINISTRACION, EMISION DE DO	\$36,000.00	\$5,001.00	\$41,001.00	\$464.00	\$40,537.00	\$464.00	\$0.00	\$40,537.00	\$464.00	\$6,620.10	-\$6,156.10
1100	MATERIALES, ÚTILES Y EQUIPOS MENORES DE OFI	\$10,000.00	\$1.00	\$10,001.00	\$0.00	\$10,001.00	\$0.00	\$0.00	\$10,001.00	\$0.00	\$6,156.10	-\$6,156.10
1102	ARTICULOS Y MATERIAL DE OFICINA	\$5,000.00	\$1.00	\$5,001.00	\$0.00	\$5,001.00	\$0.00	\$0.00	\$5,001.00	\$0.00	\$6,156.10	-\$6,156.10
1106	PRODUCTOS DE PAPEL Y HULE PARA USO EN OFIC	\$5,000.00	\$0.00	\$5,000.00	\$0.00	\$5,000.00	\$0.00	\$0.00	\$5,000.00	\$0.00	\$0.00	\$0.00
1400	MATERIALES, ÚTILES Y EQUIPOS MENORES DE TEI	\$20,000.00	\$5,000.00	\$25,000.00	\$464.00	\$24,536.00	\$464.00	\$0.00	\$24,536.00	\$464.00	\$464.00	\$0.00
1401	SUMINISTROS INFORMATICOS	\$20,000.00	\$5,000.00	\$25,000.00	\$464.00	\$24,536.00	\$464.00	\$0.00	\$24,536.00	\$464.00	\$464.00	\$0.00
1600	MATERIAL DE LIMPIEZA	\$8,000.00	\$0.00	\$8,000.00	\$0.00	\$8,000.00	\$0.00	\$0.00	\$8,000.00	\$0.00	\$0.00	\$0.00
1601	MATERIALES Y ARTICULOS DE LIMPIEZA	\$2,000.00	\$0.00	\$2,000.00	\$0.00	\$2,000.00	\$0.00	\$0.00	\$2,000.00	\$0.00	\$0.00	\$0.00
1602	PRODUCTOS DE PAPEL PARA LIMPIEZA	\$2,000.00	\$0.00	\$2,000.00	\$0.00	\$2,000.00	\$0.00	\$0.00	\$2,000.00	\$0.00	\$0.00	\$0.00
1603	PRODUCTOS TEXTILES PARA LIMPIEZA	\$2,000.00	\$0.00	\$2,000.00	\$0.00	\$2,000.00	\$0.00	\$0.00	\$2,000.00	\$0.00	\$0.00	\$0.00
2000	ALIMENTOS Y UTENSILIOS	\$10,000.00	\$0.00	\$10,000.00	\$0.00	\$10,000.00	\$0.00	\$0.00	\$10,000.00	\$0.00	\$0.00	\$0.00
2100	PRODUCTOS ALIMENTICIOS PARA PERSONAS	\$10,000.00	\$0.00	\$10,000.00	\$0.00	\$10,000.00	\$0.00	\$0.00	\$10,000.00	\$0.00	\$0.00	\$0.00
2105	PRODUCTOS DIVERSOS PARA ALIMENTACION DE P	\$10,000.00	\$0.00	\$10,000.00	\$0.00	\$10,000.00	\$0.00	\$0.00	\$10,000.00	\$0.00	\$0.00	\$0.00
4000	MATERIALES Y ARTICULOS DE CONSTRUCCION Y D	\$0.00	\$10,000.00	\$10,000.00	\$7,104.00	\$2,896.00	\$7,104.00	\$0.00	\$2,896.00	\$7,104.00	\$7,104.00	\$0.00
4900	OTROS MATERIALES Y ARTICULOS DE CONSTRUCC	\$0.00	\$10,000.00	\$10,000.00	\$7,104.00	\$2,896.00	\$7,104.00	\$0.00	\$2,896.00	\$7,104.00	\$7,104.00	\$0.00
4904	OTROS PRODUCTOS QUIMICOS PARA CONSTRUCC	\$0.00	\$10,000.00	\$10,000.00	\$7,104.00	\$2,896.00	\$7,104.00	\$0.00	\$2,896.00	\$7,104.00	\$7,104.00	\$0.00
3900	COMBUSTIBLES, LUBRICANTES Y ADITIVOS	\$70,000.00	\$0.00	\$70,000.00	\$7,992.05	\$62,007.95	\$7,992.05	\$0.00	\$62,007.95	\$7,992.05	\$7,992.05	\$0.00
3100	COMBUSTIBLES, LUBRICANTES Y ADITIVOS	\$70,000.00	\$0.00	\$70,000.00	\$7,992.05	\$62,007.95	\$7,992.05	\$0.00	\$62,007.95	\$7,992.05	\$7,992.05	\$0.00



MUNICIPIO DE SANTA MARÍA DEL ORO
NAYARIT
Estado del Ejercicio del Presupuesto por Unidad Administrativa Al 30/sep./2022

USU: TESORERO
Rep: R18EstadoPresupuestoEgresos-UA

Fecha y hora de Impresión 31/09/2022 02:31 p. m.

Unidad Administrativa	bijecto del Gasto	Aprobado	Ampliaciones / Reducciones)		Presupuesto Vigente	Comprometido	Presupuesto Disponible para Comprometer		Devengado	Comprometido o No Devengado		Presupuesto Sin Devengar	Ejercido	Pagado	Cuentas por Pagar Deuda	
1001	COMBUSTIBLES, LUBRICANTES Y ADITIVOS	\$70,000.00	\$0.00	\$0.00	\$70,000.00	\$7,992.05	\$62,007.95	\$7,992.05	\$0.00	\$62,007.95	\$7,992.05	\$7,992.05	\$0.00	\$0.00	\$0.00	\$0.00
7000	VESTUARIO, BLANCOS, PRENDAS DE PROTECCION	\$71,000.00	\$0.00	\$0.00	\$71,000.00	\$28,267.43	\$42,732.57	\$28,267.43	\$0.00	\$42,732.57	\$28,267.43	\$28,267.43	\$59,355.43	-\$51,088.00	\$0.00	\$0.00
7100	VESTUARIO Y UNIFORMES	\$1,000.00	\$0.00	\$0.00	\$1,000.00	\$0.00	\$1,000.00	\$0.00	\$0.00	\$1,000.00	\$0.00	\$0.00	\$0.00	\$0.00	\$0.00	\$0.00
7106	PRODUCTOS TEXTILES ADQUIRIDOS COMO VESTU.	\$1,000.00	\$0.00	\$0.00	\$1,000.00	\$0.00	\$1,000.00	\$0.00	\$0.00	\$1,000.00	\$0.00	\$0.00	\$0.00	\$0.00	\$0.00	\$0.00
7300	ARTICULOS DEPORTIVOS	\$70,000.00	\$0.00	\$0.00	\$70,000.00	\$28,267.43	\$41,732.57	\$28,267.43	\$0.00	\$41,732.57	\$28,267.43	\$28,267.43	\$59,355.43	-\$31,088.00	\$0.00	\$0.00
7301	ARTICULOS DEPORTIVOS Y DE CAMPANA.	\$70,000.00	\$0.00	\$0.00	\$70,000.00	\$28,267.43	\$41,732.57	\$28,267.43	\$0.00	\$41,732.57	\$28,267.43	\$28,267.43	\$59,355.43	-\$31,088.00	\$0.00	\$0.00
2000	SERVICIOS GENERALES	\$0.00	\$3.00	\$3.00	\$3.00	\$0.00	\$3.00	\$0.00	\$0.00	\$3.00	\$0.00	\$3.00	\$49,508.40	-\$49,508.40	\$0.00	\$0.00
2000	SERVICIOS DE ARRENDAMIENTO	\$0.00	\$1.00	\$1.00	\$1.00	\$0.00	\$1.00	\$0.00	\$0.00	\$1.00	\$0.00	\$1.00	\$4,732.80	-\$4,732.80	\$0.00	\$0.00
2300	ARRENDAMIENTO DE MOBILIARIO Y EQUIPO DE AC	\$0.00	\$1.00	\$1.00	\$1.00	\$0.00	\$1.00	\$0.00	\$0.00	\$1.00	\$0.00	\$1.00	\$4,732.80	-\$4,732.80	\$0.00	\$0.00
2302	ARRENDAMIENTO DE MOBILIARIO	\$0.00	\$1.00	\$1.00	\$1.00	\$0.00	\$1.00	\$0.00	\$0.00	\$1.00	\$0.00	\$1.00	\$4,732.80	-\$4,732.80	\$0.00	\$0.00
1000	SERVICIOS OFICIALES	\$0.00	\$1.00	\$1.00	\$1.00	\$0.00	\$1.00	\$0.00	\$0.00	\$1.00	\$0.00	\$1.00	\$43,923.00	-\$43,923.00	\$0.00	\$0.00
1200	GASTOS DE ORDEN SOCIAL Y CULTURAL	\$0.00	\$1.00	\$1.00	\$1.00	\$0.00	\$1.00	\$0.00	\$0.00	\$1.00	\$0.00	\$1.00	\$43,923.00	-\$43,923.00	\$0.00	\$0.00
1201	GASTOS DE ORDEN SOCIAL Y CULTURAL	\$0.00	\$1.00	\$1.00	\$1.00	\$0.00	\$1.00	\$0.00	\$0.00	\$1.00	\$0.00	\$1.00	\$43,923.00	-\$43,923.00	\$0.00	\$0.00
1000	OTROS SERVICIOS GENERALES	\$0.00	\$1.00	\$1.00	\$1.00	\$0.00	\$1.00	\$0.00	\$0.00	\$1.00	\$0.00	\$1.00	\$852.60	-\$852.60	\$0.00	\$0.00
1900	OTROS SERVICIOS GENERALES	\$0.00	\$1.00	\$1.00	\$1.00	\$0.00	\$1.00	\$0.00	\$0.00	\$1.00	\$0.00	\$1.00	\$852.60	-\$852.60	\$0.00	\$0.00
1901	SERVICIOS DE ALIMENTACION	\$0.00	\$1.00	\$1.00	\$1.00	\$0.00	\$1.00	\$0.00	\$0.00	\$1.00	\$0.00	\$1.00	\$852.60	-\$852.60	\$0.00	\$0.00
DIRECCION DE LA JUVENTUD Y EL D		\$815,772.80	\$15,004.00	\$15,004.00	\$830,776.80	\$200,460.02	\$630,316.78	\$200,460.02	\$0.00	\$630,316.78	\$200,460.02	\$200,460.02	\$302,712.42	-\$102,252.40	\$0.00	\$0.00
13 DIRECCION DE PROTECCION CIVIL		\$984,666.67	\$0.00	\$0.00	\$984,666.67	\$484,763.98	\$499,902.69	\$484,763.98	\$0.00	\$499,902.69	\$484,763.98	\$484,763.98	\$549,963.58	-\$65,199.60	\$0.00	\$0.00
1000	SERVICIOS PERSONALES	\$984,666.67	\$0.00	\$0.00	\$984,666.67	\$484,763.98	\$499,902.69	\$484,763.98	\$0.00	\$499,902.69	\$484,763.98	\$484,763.98	\$549,963.58	-\$65,199.60	\$0.00	\$0.00
1000	REMUNERACIONES AL PERSONAL DE CARACTER PI	\$854,400.00	\$0.00	\$0.00	\$854,400.00	\$484,763.98	\$484,763.98	\$484,763.98	\$0.00	\$484,763.98	\$484,763.98	\$484,763.98	\$549,963.58	-\$65,199.60	\$0.00	\$0.00
1300	SUELDOS BASE AL PERSONAL PERMANENTE	\$854,400.00	\$0.00	\$0.00	\$854,400.00	\$484,763.98	\$484,763.98	\$484,763.98	\$0.00	\$484,763.98	\$484,763.98	\$484,763.98	\$549,963.58	-\$65,199.60	\$0.00	\$0.00
1302	SUELDOS AL PERSONAL DE CONFIANZA	\$854,400.00	\$0.00	\$0.00	\$854,400.00	\$484,763.98	\$484,763.98	\$484,763.98	\$0.00	\$484,763.98	\$484,763.98	\$484,763.98	\$549,963.58	-\$65,199.60	\$0.00	\$0.00
1000	REMUNERACIONES ADICIONALES Y ESPECIALES	\$130,266.67	\$0.00	\$0.00	\$130,266.67	\$0.00	\$130,266.67	\$0.00	\$0.00	\$130,266.67	\$0.00	\$0.00	\$0.00	\$0.00	\$0.00	\$0.00
1200	PRIMAS DE VACACIONES, DOMINICAL Y GRATIFICAC	\$106,266.67	\$0.00	\$0.00	\$106,266.67	\$0.00	\$106,266.67	\$0.00	\$0.00	\$106,266.67	\$0.00	\$0.00	\$0.00	\$0.00	\$0.00	\$0.00
1203	GRATIFICACION DE FIN DE AÑO	\$106,266.67	\$0.00	\$0.00	\$106,266.67	\$0.00	\$106,266.67	\$0.00	\$0.00	\$106,266.67	\$0.00	\$0.00	\$0.00	\$0.00	\$0.00	\$0.00
1400	COMPENSACIONES	\$24,000.00	\$0.00	\$0.00	\$24,000.00	\$0.00	\$24,000.00	\$0.00	\$0.00	\$24,000.00	\$0.00	\$0.00	\$0.00	\$0.00	\$0.00	\$0.00
1401	COMPENSACIONES ORDINARIAS	\$24,000.00	\$0.00	\$0.00	\$24,000.00	\$0.00	\$24,000.00	\$0.00	\$0.00	\$24,000.00	\$0.00	\$0.00	\$0.00	\$0.00	\$0.00	\$0.00
1000	MATERIALES Y SUMINISTROS	\$378,000.00	\$118,002.00	\$496,002.00	\$235,956.14	\$260,045.86	\$235,956.14	\$0.00	\$0.00	\$260,045.86	\$235,956.14	\$235,956.14	\$271,295.44	-\$35,339.30	\$0.00	\$0.00
1000	MATERIALES DE ADMINISTRACION, EMISION DE DO	\$26,000.00	\$0.00	\$26,000.00	\$0.00	\$26,000.00	\$0.00	\$0.00	\$0.00	\$26,000.00	\$0.00	\$0.00	\$0.00	\$0.00	\$0.00	\$0.00
1100	MATERIALES, UTILES Y EQUIPOS MENORES DE OFI	\$15,000.00	\$0.00	\$15,000.00	\$0.00	\$15,000.00	\$0.00	\$0.00	\$0.00	\$15,000.00	\$0.00	\$0.00	\$0.00	\$0.00	\$0.00	\$0.00



MUNICIPIO DE SANTA MARÍA DEL ORO
NAYARIT

Fecha y Hora de Impresión: 31/oct/2022 02:31 p. m.

Rep: rptEstadoPresupuestoAgresos UA

Unidad Administrativa	Bjeto del Gasto	Aprobado	Ampliaciones / (Reducciones)	Presupuesto Vigente	Comprometido	Presupuesto Disponible para Comprometer	Devengado	Comprometid o No Devengado	Presupuesto Sin Devengar	Ejercido	Pagado	Cuentas por Pagar	
												Deuda	Deuda
1102	ARTICULOS Y MATERIAL DE ORIGINA	\$10,000.00	\$0.00	\$10,000.00	\$0.00	\$10,000.00	\$0.00	\$0.00	\$10,000.00	\$0.00	\$0.00	\$0.00	\$0.00
1108	PRODUCTOS DE PAPEL Y HULE PARA USO EN OFIC	\$5,000.00	\$0.00	\$5,000.00	\$0.00	\$5,000.00	\$0.00	\$0.00	\$5,000.00	\$0.00	\$0.00	\$0.00	\$0.00
1400	MATERIALES, UTILES Y EQUIPOS MENORES DE TE	\$5,000.00	\$0.00	\$5,000.00	\$0.00	\$5,000.00	\$0.00	\$0.00	\$5,000.00	\$0.00	\$0.00	\$0.00	\$0.00
1401	SUMINISTROS INFORMÁTICOS	\$5,000.00	\$0.00	\$5,000.00	\$0.00	\$5,000.00	\$0.00	\$0.00	\$5,000.00	\$0.00	\$0.00	\$0.00	\$0.00
1800	MATERIAL DE LIMPIEZA	\$6,000.00	\$0.00	\$6,000.00	\$0.00	\$6,000.00	\$0.00	\$0.00	\$6,000.00	\$0.00	\$0.00	\$0.00	\$0.00
1801	MATERIALES Y ARTICULOS DE LIMPIEZA	\$2,000.00	\$0.00	\$2,000.00	\$0.00	\$2,000.00	\$0.00	\$0.00	\$2,000.00	\$0.00	\$0.00	\$0.00	\$0.00
1802	PRODUCTOS DE PAPEL PARA LIMPIEZA	\$2,000.00	\$0.00	\$2,000.00	\$0.00	\$2,000.00	\$0.00	\$0.00	\$2,000.00	\$0.00	\$0.00	\$0.00	\$0.00
1803	PRODUCTOS TEXTILES PARA LIMPIEZA	\$2,000.00	\$0.00	\$2,000.00	\$0.00	\$2,000.00	\$0.00	\$0.00	\$2,000.00	\$0.00	\$0.00	\$0.00	\$0.00
2000	ALIMENTOS Y UTENSILIOS	\$5,000.00	\$0.00	\$5,000.00	\$0.00	\$5,000.00	\$0.00	\$0.00	\$5,000.00	\$0.00	\$0.00	\$0.00	\$0.00
2100	PRODUCTOS ALIMENTICIOS PARA PERSONAS	\$5,000.00	\$0.00	\$5,000.00	\$0.00	\$5,000.00	\$0.00	\$0.00	\$5,000.00	\$0.00	\$0.00	\$0.00	\$0.00
2105	PRODUCTOS DIVERSOS PARA ALIMENTACION DE P	\$5,000.00	\$0.00	\$5,000.00	\$0.00	\$5,000.00	\$0.00	\$0.00	\$5,000.00	\$0.00	\$0.00	\$0.00	\$0.00
1000	MATERIALES Y ARTICULOS DE CONSTRUCCION Y D	\$5,000.00	\$0.00	\$5,000.00	\$0.00	\$5,000.00	\$0.00	\$0.00	\$5,000.00	\$0.00	\$0.00	\$0.00	\$0.00
4705	ARTICULOS METÁLICOS PARA LA CONSTRUCCION	\$5,000.00	\$0.00	\$5,000.00	\$0.00	\$5,000.00	\$0.00	\$0.00	\$5,000.00	\$0.00	\$0.00	\$0.00	\$0.00
4702	MATERIAL DE FERRETERIA PARA LA CONSTRUCCIO	\$5,000.00	\$0.00	\$5,000.00	\$0.00	\$5,000.00	\$0.00	\$0.00	\$5,000.00	\$0.00	\$0.00	\$0.00	\$0.00
5000	PRODUCTOS QUÍMICOS, FARMACÉUTICOS Y DE LAE	\$68,000.00	\$40,000.00	\$98,000.00	\$53,904.68	\$44,095.32	\$53,904.68	\$0.00	\$44,095.32	\$53,904.68	\$60,876.50	-\$6,971.82	\$0.00
5100	PRODUCTOS QUÍMICOS BÁSICOS	\$8,000.00	\$40,000.00	\$48,000.00	\$36,888.00	\$11,112.00	\$36,888.00	\$0.00	\$11,112.00	\$36,888.00	\$38,888.00	\$0.00	\$0.00
5102	SUBSTANCIAS Y PRODUCTOS QUÍMICOS BÁSICOS	\$8,000.00	\$40,000.00	\$48,000.00	\$36,888.00	\$11,112.00	\$36,888.00	\$0.00	\$11,112.00	\$36,888.00	\$38,888.00	\$0.00	\$0.00
5200	FERTILIZANTES, PESTICIDAS Y OTROS AGROQUÍM	\$5,000.00	\$0.00	\$5,000.00	\$0.00	\$5,000.00	\$0.00	\$0.00	\$5,000.00	\$0.00	\$0.00	\$0.00	\$0.00
5201	FERTILIZANTES, PESTICIDAS Y OTROS AGROQUÍM	\$5,000.00	\$0.00	\$5,000.00	\$0.00	\$5,000.00	\$0.00	\$0.00	\$5,000.00	\$0.00	\$0.00	\$0.00	\$0.00
5300	MEDICINAS Y PRODUCTOS FARMACÉUTICOS	\$35,000.00	\$0.00	\$35,000.00	\$14,337.31	\$20,662.69	\$14,337.31	\$0.00	\$20,662.69	\$14,337.31	\$21,309.13	-\$6,971.82	\$0.00
5301	MEDICINAS Y PRODUCTOS FARMACÉUTICOS DE AF	\$35,000.00	\$0.00	\$35,000.00	\$14,337.31	\$20,662.69	\$14,337.31	\$0.00	\$20,662.69	\$14,337.31	\$21,309.13	-\$6,971.82	\$0.00
5400	MATERIALES, ACCESORIOS Y SUMINISTROS MÉDIC	\$5,000.00	\$0.00	\$5,000.00	\$2,679.37	\$2,320.63	\$2,679.37	\$0.00	\$2,320.63	\$2,679.37	\$2,679.37	\$0.00	\$0.00
5402	MATERIAL QUIRÚRGICO Y DE LABORATORIO DE US	\$5,000.00	\$0.00	\$5,000.00	\$2,679.37	\$2,320.63	\$2,679.37	\$0.00	\$2,320.63	\$2,679.37	\$2,679.37	\$0.00	\$0.00
5600	FIBRAS SINTÉTICAS, HULES, PLÁSTICOS Y DERIVA	\$5,000.00	\$0.00	\$5,000.00	\$0.00	\$5,000.00	\$0.00	\$0.00	\$5,000.00	\$0.00	\$0.00	\$0.00	\$0.00
5601	FIBRAS SINTÉTICAS, HULES, PLÁSTICOS Y DERIVA	\$5,000.00	\$0.00	\$5,000.00	\$0.00	\$5,000.00	\$0.00	\$0.00	\$5,000.00	\$0.00	\$0.00	\$0.00	\$0.00
5000	COMBUSTIBLES, LUBRICANTES Y ADITIVOS	\$140,000.00	\$32,000.00	\$172,000.00	\$132,827.01	\$39,172.99	\$132,827.01	\$0.00	\$39,172.99	\$132,827.01	\$134,170.64	-\$1,343.63	\$0.00
5100	COMBUSTIBLES, LUBRICANTES Y ADITIVOS	\$140,000.00	\$32,000.00	\$172,000.00	\$132,827.01	\$39,172.99	\$132,827.01	\$0.00	\$39,172.99	\$132,827.01	\$134,170.64	-\$1,343.63	\$0.00
5101	COMBUSTIBLES, LUBRICANTES Y ADITIVOS	\$140,000.00	\$32,000.00	\$172,000.00	\$132,827.01	\$39,172.99	\$132,827.01	\$0.00	\$39,172.99	\$132,827.01	\$134,170.64	-\$1,343.63	\$0.00
7000	VESTUARIO, BLANCOS, PRENDAS DE PROTECCION	\$77,000.00	\$36,001.00	\$113,001.00	\$40,015.24	\$72,985.76	\$40,015.24	\$0.00	\$72,985.76	\$40,015.24	\$56,266.01	-\$16,249.77	\$0.00
7100	VESTUARIO Y UNIFORMES	\$5,000.00	\$0.00	\$5,000.00	\$0.00	\$5,000.00	\$0.00	\$0.00	\$5,000.00	\$0.00	\$0.00	\$0.00	\$0.00
7108	PRODUCTOS TEXTILES ADQUIRIDOS COMO VESTU,	\$5,000.00	\$0.00	\$5,000.00	\$0.00	\$5,000.00	\$0.00	\$0.00	\$5,000.00	\$0.00	\$0.00	\$0.00	\$0.00



MUNICIPIO DE SANTA MARÍA DEL ORO
NAYARIT

Fecha y hora de impresión: 31/oct/2022 02:31 p. m.

Usu: TESORERO
Rep: rptEstadoPresupuestoEgresos_UA

Estado del Ejercicio del Presupuesto por Unidad Administrativa Al 30/sep./2022

Unidad Administrativa Objeto del Gasto	Aprobado	Ampliaciones/ (Reducciones)	Presupuesto Vigente	Comprometido	Presupuesto		Comprometido o No	Presupuesto Sin Devengar	Ejercido	Pagado	Cuentas por Pagar Deuda
					Disponible para Comprometer	Devengado					
7200 PRENDAS DE SEGURIDAD Y PROTECCIÓN PERSONAL	\$70,000.00	\$36,001.00	\$106,001.00	\$40,015.24	\$65,985.76	\$40,015.24	\$0.00	\$65,985.76	\$40,015.24	\$44,032.81	-\$4,017.57
7203 MATERIAL DE MANTENIMIENTO PARA SEGURIDAD	\$0.00	\$36,001.00	\$36,001.00	\$35,998.05	\$2.95	\$35,998.05	\$0.00	\$2.95	\$35,998.05	\$40,015.62	-\$4,017.57
7206 PRODUCTOS TEXTILES PARA SEGURIDAD Y PROTECCIÓN	\$70,000.00	\$0.00	\$70,000.00	\$4,017.19	\$65,982.81	\$4,017.19	\$0.00	\$65,982.81	\$4,017.19	\$4,017.19	\$0.00
7400 PRODUCTOS TEXTILES	\$2,000.00	\$0.00	\$2,000.00	\$0.00	\$2,000.00	\$0.00	\$0.00	\$2,000.00	\$0.00	\$0.00	\$0.00
7401 PRODUCTOS TEXTILES	\$2,000.00	\$0.00	\$2,000.00	\$0.00	\$2,000.00	\$0.00	\$0.00	\$2,000.00	\$0.00	\$0.00	\$0.00
8000 MATERIALES Y SUMINISTROS PARA SEGURIDAD	\$40,000.00	\$1.00	\$40,001.00	\$0.00	\$40,001.00	\$0.00	\$0.00	\$40,001.00	\$0.00	\$10,774.08	-\$10,774.08
8200 MATERIALES DE SEGURIDAD PÚBLICA	\$10,000.00	\$0.00	\$10,000.00	\$0.00	\$10,000.00	\$0.00	\$0.00	\$10,000.00	\$0.00	\$0.00	\$0.00
8202 MATERIAL DE MANTENIMIENTO Y SEGURIDAD PÚBLICA	\$10,000.00	\$0.00	\$10,000.00	\$0.00	\$10,000.00	\$0.00	\$0.00	\$10,000.00	\$0.00	\$0.00	\$0.00
8300 PRENDAS DE PROTECCIÓN PARA SEGURIDAD PÚBLICA	\$30,000.00	\$1.00	\$30,001.00	\$0.00	\$30,001.00	\$0.00	\$0.00	\$30,001.00	\$0.00	\$10,774.08	-\$10,774.08
8301 PRENDAS DE PROTECCIÓN PARA SEGURIDAD PÚBLICA	\$30,000.00	\$1.00	\$30,001.00	\$0.00	\$30,001.00	\$0.00	\$0.00	\$30,001.00	\$0.00	\$10,774.08	-\$10,774.08
9000 HERRAMIENTAS, REFACIONES Y ACCESORIOS MENORES	\$27,000.00	\$10,000.00	\$37,000.00	\$9,209.21	\$27,790.79	\$9,209.21	\$0.00	\$27,790.79	\$9,209.21	\$9,209.21	\$0.00
9100 HERRAMIENTAS MENORES	\$0.00	\$10,000.00	\$10,000.00	\$9,209.21	\$790.79	\$9,209.21	\$0.00	\$790.79	\$9,209.21	\$9,209.21	\$0.00
9101 ACCESORIOS Y MATERIALES MENORES	\$0.00	\$10,000.00	\$10,000.00	\$9,209.21	\$790.79	\$9,209.21	\$0.00	\$790.79	\$9,209.21	\$9,209.21	\$0.00
9600 REFACIONES Y ACCESORIOS MENORES DE EQUIPOS	\$27,000.00	\$0.00	\$27,000.00	\$0.00	\$27,000.00	\$0.00	\$0.00	\$27,000.00	\$0.00	\$0.00	\$0.00
9601 ACCESORIOS Y MATERIALES ELÉCTRICOS MENORES	\$5,000.00	\$0.00	\$5,000.00	\$0.00	\$5,000.00	\$0.00	\$0.00	\$5,000.00	\$0.00	\$0.00	\$0.00
9602 ARTICULOS AUTOMOTRICES MENORES	\$10,000.00	\$0.00	\$10,000.00	\$0.00	\$10,000.00	\$0.00	\$0.00	\$10,000.00	\$0.00	\$0.00	\$0.00
9609 PRODUCTOS MENORES DE HULE PARA EQUIPO DE TRÁNSITO	\$12,000.00	\$0.00	\$12,000.00	\$0.00	\$12,000.00	\$0.00	\$0.00	\$12,000.00	\$0.00	\$0.00	\$0.00
9000 SERVICIOS GENERALES	\$60,000.00	\$20,001.00	\$80,001.00	\$20,000.00	\$60,001.00	\$20,000.00	\$0.00	\$60,001.00	\$20,000.00	\$24,597.60	-\$4,597.60
2800 SERVICIOS DE ARRENDAMIENTO	\$0.00	\$20,000.00	\$20,000.00	\$20,000.00	\$0.00	\$20,000.00	\$0.00	\$0.00	\$20,000.00	\$20,000.00	\$0.00
2900 ARRENDAMIENTO DE EQUIPO DE TRANSPORTE	\$0.00	\$20,000.00	\$20,000.00	\$20,000.00	\$0.00	\$20,000.00	\$0.00	\$0.00	\$20,000.00	\$20,000.00	\$0.00
2901 ARRENDAMIENTO DE EQUIPO DE TRANSPORTE	\$0.00	\$20,000.00	\$20,000.00	\$20,000.00	\$0.00	\$20,000.00	\$0.00	\$0.00	\$20,000.00	\$20,000.00	\$0.00
5000 SERVICIOS DE INSTALACION, REPARACION, MANTE	\$60,000.00	\$0.00	\$60,000.00	\$0.00	\$60,000.00	\$0.00	\$0.00	\$60,000.00	\$0.00	\$3,600.00	-\$3,600.00
5500 REPARACION Y MANTENIMIENTO DE EQUIPO DE TRÁNSITO	\$60,000.00	\$0.00	\$60,000.00	\$0.00	\$60,000.00	\$0.00	\$0.00	\$60,000.00	\$0.00	\$3,600.00	-\$3,600.00
5501 REPARACION Y MANTENIMIENTO DE EQUIPO DE TRÁNSITO	\$60,000.00	\$0.00	\$60,000.00	\$0.00	\$60,000.00	\$0.00	\$0.00	\$60,000.00	\$0.00	\$3,600.00	-\$3,600.00
9000 OTROS SERVICIOS GENERALES	\$0.00	\$1.00	\$1.00	\$0.00	\$1.00	\$0.00	\$0.00	\$1.00	\$0.00	\$997.60	-\$997.60
9900 OTROS SERVICIOS GENERALES	\$0.00	\$1.00	\$1.00	\$0.00	\$1.00	\$0.00	\$0.00	\$1.00	\$0.00	\$997.60	-\$997.60
9901 SERVICIOS DE ALIMENTACION	\$0.00	\$1.00	\$1.00	\$0.00	\$1.00	\$0.00	\$0.00	\$1.00	\$0.00	\$997.60	-\$997.60
3000 TRANSFERENCIAS, ASIGNACIONES, SUBSIDIOS	\$0.00	\$376,800.00	\$376,800.00	\$273,180.00	\$103,620.00	\$273,180.00	\$0.00	\$103,620.00	\$273,180.00	\$295,160.00	-\$21,980.00
4000 AYUDAS SOCIALES	\$0.00	\$376,800.00	\$376,800.00	\$273,180.00	\$103,620.00	\$273,180.00	\$0.00	\$103,620.00	\$273,180.00	\$295,160.00	-\$21,980.00
4100 Ayudas sociales a personas	\$0.00	\$376,800.00	\$376,800.00	\$273,180.00	\$103,620.00	\$273,180.00	\$0.00	\$103,620.00	\$273,180.00	\$295,160.00	-\$21,980.00
4104 APOYO A VOLUNTARIOS QUE PARTICIPAN EN DIVER	\$0.00	\$376,800.00	\$376,800.00	\$273,180.00	\$103,620.00	\$273,180.00	\$0.00	\$103,620.00	\$273,180.00	\$295,160.00	-\$21,980.00



Rep: TESORERO
Rep: HaciendaPresupuestoEgresos, UA

MUNICIPIO DE SANTA MARIA DEL ORO
NAYARIT
Estado del Ejercicio del Presupuesto por Unidad Administrativa Al 30/sep./2022

Fecha y hora de Impresión 31/09/2022
02:31 p. m.

Unidad Administrativa		Aprobado		Ampliaciones / Reducciones		Presupuesto Vigente		Comprometido		Presupuesto Disponible para Comprometer		Devengado		Comprometido o No Devengado		Presupuesto Sin Devengar		Ejercido		Pagado		Cuentas por Pagar Dauda	
0000	BIENES MUEBLES, INMUEBLES E INTANGIBLE	\$700,000.00	\$0.00	\$700,000.00	\$498,497.24	\$201,502.76	\$498,497.24	\$0.00	\$201,502.76	\$498,497.24	\$0.00	\$201,502.76	\$498,497.24	\$0.00	\$201,502.76	\$498,497.24	\$0.00	\$498,497.24	\$498,497.24	\$0.00	\$0.00	\$0.00	\$0.00
4000	VEHICULOS Y EQUIPO DE TRANSPORTE	\$700,000.00	\$0.00	\$700,000.00	\$498,497.24	\$201,502.76	\$498,497.24	\$0.00	\$201,502.76	\$498,497.24	\$0.00	\$201,502.76	\$498,497.24	\$0.00	\$201,502.76	\$498,497.24	\$0.00	\$498,497.24	\$498,497.24	\$0.00	\$0.00	\$0.00	\$0.00
4100	Vehículos y equipo terrestre:	\$700,000.00	\$0.00	\$700,000.00	\$498,497.24	\$201,502.76	\$498,497.24	\$0.00	\$201,502.76	\$498,497.24	\$0.00	\$201,502.76	\$498,497.24	\$0.00	\$201,502.76	\$498,497.24	\$0.00	\$498,497.24	\$498,497.24	\$0.00	\$0.00	\$0.00	\$0.00
4101	VEHICULOS Y EQUIPO TERRESTRE	\$700,000.00	\$0.00	\$700,000.00	\$498,497.24	\$201,502.76	\$498,497.24	\$0.00	\$201,502.76	\$498,497.24	\$0.00	\$201,502.76	\$498,497.24	\$0.00	\$201,502.76	\$498,497.24	\$0.00	\$498,497.24	\$498,497.24	\$0.00	\$0.00	\$0.00	\$0.00
DIRECCION DE PROTECCION CIVIL		\$2,122,656.67	\$514,803.00	\$2,637,459.67	\$1,512,397.36	\$1,125,072.31	\$1,512,397.36	\$0.00	\$1,125,072.31	\$1,512,397.36	\$0.00	\$1,125,072.31	\$1,512,397.36	\$0.00	\$1,125,072.31	\$1,512,397.36	\$0.00	\$1,512,397.36	\$1,512,397.36	\$0.00	\$0.00	\$0.00	\$0.00
14 DIRECCIÓN JURÍDICA		\$323,333.33	\$0.00	\$323,333.33	\$185,999.20	\$137,334.13	\$185,999.20	\$0.00	\$137,334.13	\$185,999.20	\$0.00	\$137,334.13	\$185,999.20	\$0.00	\$137,334.13	\$185,999.20	\$0.00	\$185,999.20	\$185,999.20	\$0.00	\$0.00	\$0.00	\$0.00
SERVICIOS PERSONALES		\$323,333.33	\$0.00	\$323,333.33	\$185,999.20	\$137,334.13	\$185,999.20	\$0.00	\$137,334.13	\$185,999.20	\$0.00	\$137,334.13	\$185,999.20	\$0.00	\$137,334.13	\$185,999.20	\$0.00	\$185,999.20	\$185,999.20	\$0.00	\$0.00	\$0.00	\$0.00
1000	REMUNERACIONES AL PERSONAL DE CARACTER PI	\$246,000.00	\$0.00	\$246,000.00	\$162,265.88	\$83,734.12	\$162,265.88	\$0.00	\$83,734.12	\$162,265.88	\$0.00	\$83,734.12	\$162,265.88	\$0.00	\$83,734.12	\$162,265.88	\$0.00	\$162,265.88	\$162,265.88	\$0.00	\$0.00	\$0.00	\$0.00
1300	SUELDOS BASE AL PERSONAL PERMANENTE	\$246,000.00	\$0.00	\$246,000.00	\$162,265.88	\$83,734.12	\$162,265.88	\$0.00	\$83,734.12	\$162,265.88	\$0.00	\$83,734.12	\$162,265.88	\$0.00	\$83,734.12	\$162,265.88	\$0.00	\$162,265.88	\$162,265.88	\$0.00	\$0.00	\$0.00	\$0.00
1302	SUELDOS AL PERSONAL DE CONFIANZA	\$246,000.00	\$0.00	\$246,000.00	\$162,265.88	\$83,734.12	\$162,265.88	\$0.00	\$83,734.12	\$162,265.88	\$0.00	\$83,734.12	\$162,265.88	\$0.00	\$83,734.12	\$162,265.88	\$0.00	\$162,265.88	\$162,265.88	\$0.00	\$0.00	\$0.00	\$0.00
3000	REMUNERACIONES ADICIONALES Y ESPECIALES	\$77,333.33	\$0.00	\$77,333.33	\$23,733.32	\$53,600.01	\$23,733.32	\$0.00	\$53,600.01	\$23,733.32	\$0.00	\$53,600.01	\$23,733.32	\$0.00	\$53,600.01	\$23,733.32	\$0.00	\$23,733.32	\$23,733.32	\$0.00	\$0.00	\$0.00	\$0.00
3200	PRIMAS DE VACACIONES, DOMINICAL Y GRATIFICAC	\$41,333.33	\$0.00	\$41,333.33	\$0.00	\$41,333.33	\$0.00	\$0.00	\$41,333.33	\$0.00	\$0.00	\$41,333.33	\$0.00	\$0.00	\$41,333.33	\$0.00	\$0.00	\$0.00	\$0.00	\$0.00	\$0.00	\$0.00	\$0.00
3203	GRATIFICACION DE FIN DE AÑO	\$41,333.33	\$0.00	\$41,333.33	\$0.00	\$41,333.33	\$0.00	\$0.00	\$41,333.33	\$0.00	\$0.00	\$41,333.33	\$0.00	\$0.00	\$41,333.33	\$0.00	\$0.00	\$0.00	\$0.00	\$0.00	\$0.00	\$0.00	\$0.00
3400	COMPENSACIONES	\$36,000.00	\$0.00	\$36,000.00	\$23,733.32	\$12,266.68	\$23,733.32	\$0.00	\$12,266.68	\$23,733.32	\$0.00	\$12,266.68	\$23,733.32	\$0.00	\$12,266.68	\$23,733.32	\$0.00	\$23,733.32	\$23,733.32	\$0.00	\$0.00	\$0.00	\$0.00
3401	COMPENSACIONES ORDINARIAS	\$36,000.00	\$0.00	\$36,000.00	\$23,733.32	\$12,266.68	\$23,733.32	\$0.00	\$12,266.68	\$23,733.32	\$0.00	\$12,266.68	\$23,733.32	\$0.00	\$12,266.68	\$23,733.32	\$0.00	\$23,733.32	\$23,733.32	\$0.00	\$0.00	\$0.00	\$0.00
0000	MATERIALES Y SUMINISTROS	\$47,000.00	\$5,000.00	\$52,000.00	\$2,594.91	\$49,405.09	\$2,594.91	\$0.00	\$49,405.09	\$2,594.91	\$0.00	\$49,405.09	\$2,594.91	\$0.00	\$49,405.09	\$2,594.91	\$0.00	\$2,594.91	\$2,594.91	\$0.00	\$0.00	\$0.00	\$0.00
1000	MATERIALES DE ADMINISTRACION, EMISION DE DO	\$31,000.00	\$5,000.00	\$36,000.00	\$1,566.41	\$34,433.59	\$1,566.41	\$0.00	\$34,433.59	\$1,566.41	\$0.00	\$34,433.59	\$1,566.41	\$0.00	\$34,433.59	\$1,566.41	\$0.00	\$1,566.41	\$1,566.41	\$0.00	\$0.00	\$0.00	\$0.00
1100	MATERIALES, ÚTILES Y EQUIPOS MENORES DE OFI	\$15,000.00	\$0.00	\$15,000.00	\$360.01	\$14,639.99	\$360.01	\$0.00	\$14,639.99	\$360.01	\$0.00	\$14,639.99	\$360.01	\$0.00	\$14,639.99	\$360.01	\$0.00	\$360.01	\$360.01	\$0.00	\$0.00	\$0.00	\$0.00
1102	ARTICULOS Y MATERIAL DE OFICINA	\$10,000.00	\$0.00	\$10,000.00	\$360.01	\$9,639.99	\$360.01	\$0.00	\$9,639.99	\$360.01	\$0.00	\$9,639.99	\$360.01	\$0.00	\$9,639.99	\$360.01	\$0.00	\$360.01	\$360.01	\$0.00	\$0.00	\$0.00	\$0.00
1106	PRODUCTOS DE PAPEL Y HULE PARA USO EN OFIC	\$5,000.00	\$0.00	\$5,000.00	\$0.00	\$5,000.00	\$0.00	\$0.00	\$5,000.00	\$0.00	\$0.00	\$5,000.00	\$0.00	\$0.00	\$5,000.00	\$0.00	\$0.00	\$0.00	\$0.00	\$0.00	\$0.00	\$0.00	\$0.00
1200	MATERIALES Y ÚTILES DE IMPRESION Y REPRODUC	\$5,000.00	\$0.00	\$5,000.00	\$0.00	\$5,000.00	\$0.00	\$0.00	\$5,000.00	\$0.00	\$0.00	\$5,000.00	\$0.00	\$0.00	\$5,000.00	\$0.00	\$0.00	\$0.00	\$0.00	\$0.00	\$0.00	\$0.00	\$0.00
1201	MATERIALES PARA IMPRESION Y REPRODUCCION	\$5,000.00	\$0.00	\$5,000.00	\$0.00	\$5,000.00	\$0.00	\$0.00	\$5,000.00	\$0.00	\$0.00	\$5,000.00	\$0.00	\$0.00	\$5,000.00	\$0.00	\$0.00	\$0.00	\$0.00	\$0.00	\$0.00	\$0.00	\$0.00
1400	MATERIALES, ÚTILES Y EQUIPOS MENORES DE TEI	\$5,000.00	\$5,000.00	\$10,000.00	\$1,206.40	\$8,793.60	\$1,206.40	\$0.00	\$8,793.60	\$1,206.40	\$0.00	\$8,793.60	\$1,206.40	\$0.00	\$8,793.60	\$1,206.40	\$0.00	\$1,206.40	\$1,206.40	\$0.00	\$0.00	\$0.00	\$0.00
1401	SUMINISTROS INFORMÁTICOS	\$5,000.00	\$5,000.00	\$10,000.00	\$1,206.40	\$8,793.60	\$1,206.40	\$0.00	\$8,793.60	\$1,206.40	\$0.00	\$8,793.60	\$1,206.40	\$0.00	\$8,793.60	\$1,206.40	\$0.00	\$1,206.40	\$1,206.40	\$0.00	\$0.00	\$0.00	\$0.00
1600	MATERIAL DE LIMPIEZA	\$6,000.00	\$0.00	\$6,000.00	\$0.00	\$6,000.00	\$0.00	\$0.00	\$6,000.00	\$0.00	\$0.00	\$6,000.00	\$0.00	\$0.00	\$6,000.00	\$0.00	\$0.00	\$0.00	\$0.00	\$0.00	\$0.00	\$0.00	\$0.00
1601	MATERIALES Y ARTICULOS DE LIMPIEZA	\$2,000.00	\$0.00	\$2,000.00	\$0.00	\$2,000.00	\$0.00	\$0.00	\$2,000.00	\$0.00	\$0.00	\$2,000.00	\$0.00	\$0.00	\$2,000.00	\$0.00	\$0.00	\$0.00	\$0.00	\$0.00	\$0.00	\$0.00	\$0.00
1602	PRODUCTOS DE PAPEL PARA LIMPIEZA	\$2,000.00	\$0.00	\$2,000.00	\$0.00	\$2,000.00	\$0.00	\$0.00	\$2,000.00	\$0.00	\$0.00	\$2,000.00	\$0.00	\$0.00	\$2,000.00	\$0.00	\$0.00	\$0.00	\$0.00	\$0.00	\$0.00	\$0.00	\$0.00
1603	PRODUCTOS TEXTILES PARA LIMPIEZA	\$2,000.00	\$0.00	\$2,000.00	\$0.00	\$2,000.00	\$0.00	\$0.00	\$2,000.00	\$0.00	\$0.00	\$2,000.00	\$0.00	\$0.00	\$2,000.00	\$0.00	\$0.00	\$0.00	\$0.00	\$0.00	\$0.00	\$0.00	\$0.00
2000	ALIMENTOS Y UTENSILIOS	\$5,000.00	\$0.00	\$5,000.00	\$0.00	\$5,000.00	\$0.00	\$0.00	\$5,000.00	\$0.00	\$0.00	\$5,000.00	\$0.00	\$0.00	\$5,000.00	\$0.00	\$0.00	\$0.00	\$0.00	\$0.00	\$0.00	\$0.00	\$0.00
2100	PRODUCTOS ALIMENTICIOS PARA PERSONAS	\$5,000.00	\$0.00	\$5,000.00	\$0.00	\$5,000.00	\$0.00	\$0.00	\$5,000.00	\$0.00	\$0.00	\$5,000.00	\$0.00	\$0.00	\$5,000.00	\$0.00	\$0.00	\$0.00	\$0.00	\$0.00	\$0.00	\$0.00	\$0.00



MUNICIPIO DE SANTA MARIA DEL ORO
NAYARIT
Estado del Ejercicio del Presupuesto por Unidad Administrativa Al 30/sep./2022

Ucr: TESORERO
Repr: rptEstadoPresupuestoEgresos_UA

Fecha y Hora de Impresión: 31oct/2022 02:31 p.m.

Objeto del Gasto	Unidad Administrativa	Aprobado	Ampliaciones / Reducciones		Presupuesto Vigente	Comprometido	Presupuesto Disponible para Comprometer	Devengado	Comprometido o No Devengado	Presupuesto Sin Devengar	Ejercido	Pagado	Cuentas por Pagar Deuda
			Ampliaciones	Reducciones									
2105	PRODUCTOS DIVERSOS PARA ALIMENTACION DE P	\$5,000.00	\$0.00	\$0.00	\$5,000.00	\$0.00	\$5,000.00	\$0.00	\$0.00	\$5,000.00	\$0.00	\$0.00	\$0.00
6000	COMBUSTIBLES, LUBRICANTES Y ADITIVOS	\$10,000.00	\$0.00	\$0.00	\$10,000.00	\$1,028.50	\$8,971.50	\$1,028.50	\$0.00	\$8,971.50	\$1,028.50	\$1,028.50	\$0.00
6100	COMBUSTIBLES, LUBRICANTES Y ADITIVOS	\$10,000.00	\$0.00	\$0.00	\$10,000.00	\$1,028.50	\$8,971.50	\$1,028.50	\$0.00	\$8,971.50	\$1,028.50	\$1,028.50	\$0.00
6101	COMBUSTIBLES, LUBRICANTES Y ADITIVOS	\$10,000.00	\$0.00	\$0.00	\$10,000.00	\$1,028.50	\$8,971.50	\$1,028.50	\$0.00	\$8,971.50	\$1,028.50	\$1,028.50	\$0.00
7000	VESTUARIO, BLANCOS, PRENDAS DE PROTECCION	\$1,000.00	\$0.00	\$0.00	\$1,000.00	\$0.00	\$1,000.00	\$0.00	\$0.00	\$1,000.00	\$0.00	\$0.00	\$0.00
7100	VESTUARIO Y UNIFORMES	\$1,000.00	\$0.00	\$0.00	\$1,000.00	\$0.00	\$1,000.00	\$0.00	\$0.00	\$1,000.00	\$0.00	\$0.00	\$0.00
7106	PRODUCTOS TEXTILES ADQUIRIDOS COMO VESTU.	\$1,000.00	\$0.00	\$0.00	\$1,000.00	\$0.00	\$1,000.00	\$0.00	\$0.00	\$1,000.00	\$0.00	\$0.00	\$0.00
0000	BIENES MUEBLES, INMUEBLES E INTANGIBLE	\$15,000.00	\$0.00	\$0.00	\$15,000.00	\$4,326.80	\$10,673.20	\$4,326.80	\$0.00	\$10,673.20	\$4,326.80	\$4,326.80	\$0.00
1000	MOBILIARIO Y EQUIPO DE ADMINISTRACION	\$15,000.00	\$0.00	\$0.00	\$15,000.00	\$4,326.80	\$10,673.20	\$4,326.80	\$0.00	\$10,673.20	\$4,326.80	\$4,326.80	\$0.00
1500	Equipo de cómputo y de tecnologías de la información	\$15,000.00	\$0.00	\$0.00	\$15,000.00	\$4,326.80	\$10,673.20	\$4,326.80	\$0.00	\$10,673.20	\$4,326.80	\$4,326.80	\$0.00
1503	EQUIPO DE COMPUTACION	\$15,000.00	\$0.00	\$0.00	\$15,000.00	\$4,326.80	\$10,673.20	\$4,326.80	\$0.00	\$10,673.20	\$4,326.80	\$4,326.80	\$0.00
	DIRECCION JURIDICA	\$385,333.33	\$5,000.00	\$0.00	\$390,333.33	\$192,920.91	\$197,412.42	\$192,920.91	\$0.00	\$197,412.42	\$192,920.91	\$215,920.81	-\$22,999.90
15	DIRECCION DEL REGISTRO CIVIL	\$910,081.83	\$0.00	\$0.00	\$910,081.83	\$531,098.71	\$378,983.12	\$531,098.71	\$0.00	\$378,983.12	\$531,098.71	\$553,248.51	-\$22,149.90
0000	SERVICIOS PERSONALES	\$910,081.83	\$0.00	\$0.00	\$910,081.83	\$531,098.71	\$378,983.12	\$531,098.71	\$0.00	\$378,983.12	\$531,098.71	\$553,248.51	-\$22,149.90
1600	REMUNERACIONES AL PERSONAL DE CARACTER PI	\$510,519.29	\$0.00	\$0.00	\$510,519.29	\$358,193.85	\$152,325.44	\$358,193.85	\$0.00	\$152,325.44	\$358,193.85	\$375,960.32	-\$17,766.47
1300	SUELDOS BASE AL PERSONAL PERMANENTE	\$510,519.29	\$0.00	\$0.00	\$510,519.29	\$358,193.85	\$152,325.44	\$358,193.85	\$0.00	\$152,325.44	\$358,193.85	\$375,960.32	-\$17,766.47
1301	SUELDOS AL PERSONAL DE BASE	\$206,929.60	\$0.00	\$0.00	\$206,929.60	\$215,195.40	\$71,734.20	\$215,195.40	\$0.00	\$71,734.20	\$215,195.40	\$215,195.40	\$0.00
1302	SUELDOS AL PERSONAL DE CONFIANZA	\$218,400.00	\$0.00	\$0.00	\$218,400.00	\$142,998.45	\$75,401.55	\$142,998.45	\$0.00	\$75,401.55	\$142,998.45	\$160,764.92	-\$17,766.47
1306	AJUSTE DE CALENDARIO	\$5,189.69	\$0.00	\$0.00	\$5,189.69	\$0.00	\$5,189.69	\$0.00	\$0.00	\$5,189.69	\$0.00	\$0.00	\$0.00
3000	REMUNERACIONES ADICIONALES Y ESPECIALES	\$178,003.22	\$0.00	\$0.00	\$178,003.22	\$36,722.80	\$141,280.42	\$36,722.80	\$0.00	\$141,280.42	\$36,722.80	\$41,108.13	-\$4,383.33
3100	PRIMAS POR AÑOS DE SERVICIOS EFECTIVOS PRE	\$4,891.20	\$0.00	\$0.00	\$4,891.20	\$1,222.80	\$3,668.40	\$1,222.80	\$0.00	\$3,668.40	\$1,222.80	\$1,222.80	\$0.00
3101	PRIMAS POR AÑOS DE SERVICIOS PRESTADOS	\$4,891.20	\$0.00	\$0.00	\$4,891.20	\$1,222.80	\$3,668.40	\$1,222.80	\$0.00	\$3,668.40	\$1,222.80	\$1,222.80	\$0.00
3200	PRIMAS DE VACACIONES, DOMINICAL Y GRATIFICAC	\$119,112.02	\$0.00	\$0.00	\$119,112.02	\$0.00	\$119,112.02	\$0.00	\$0.00	\$119,112.02	\$0.00	\$0.00	\$0.00
3203	GRATIFICACION DE FIN DE AÑO	\$119,112.02	\$0.00	\$0.00	\$119,112.02	\$0.00	\$119,112.02	\$0.00	\$0.00	\$119,112.02	\$0.00	\$0.00	\$0.00
3400	COMPENSACIONES	\$54,000.00	\$0.00	\$0.00	\$54,000.00	\$35,500.00	\$18,500.00	\$35,500.00	\$0.00	\$18,500.00	\$35,500.00	\$39,883.33	-\$4,383.33
3401	COMPENSACIONES ORDINARIAS	\$54,000.00	\$0.00	\$0.00	\$54,000.00	\$35,500.00	\$18,500.00	\$35,500.00	\$0.00	\$18,500.00	\$35,500.00	\$39,883.33	-\$4,383.33
5000	OTRAS PRESTACIONES SOCIALES Y ECONOMICAS	\$221,559.32	\$0.00	\$0.00	\$221,559.32	\$136,182.06	\$85,377.26	\$136,182.06	\$0.00	\$85,377.26	\$136,182.06	\$136,182.06	\$0.00
5100	CUOTAS PARA EL FONDO DE AHORRO Y FONDO DE	\$26,156.04	\$0.00	\$0.00	\$26,156.04	\$19,361.70	\$6,794.34	\$19,361.70	\$0.00	\$6,794.34	\$19,361.70	\$19,361.70	\$0.00
5101	CUOTAS PARA EL FONDO DE AHORRO Y FONDO DE	\$26,156.04	\$0.00	\$0.00	\$26,156.04	\$19,361.70	\$6,794.34	\$19,361.70	\$0.00	\$6,794.34	\$19,361.70	\$19,361.70	\$0.00
5400	PRESTACIONES CONTRACTUALES	\$195,403.28	\$0.00	\$0.00	\$195,403.28	\$116,820.36	\$78,582.92	\$116,820.36	\$0.00	\$78,582.92	\$116,820.36	\$116,820.36	\$0.00



MUNICIPIO DE SANTA MARÍA DEL ORO
NAYARIT

Estado del Ejercicio del Presupuesto por Unidad Administrativa Al 30/sep./2022

Rep: rptEstadoPresupuestoEgresos_UA

Fecha y hora de impresión: 31/oct/2022 02:31 p.m.

Unidad Administrativa	Objeto del Gasto	Aprobado	Ampliaciones / Reducciones)	Presupuesto Vigente	Comprometido	Presupuesto Disponible para Comprometer	Devengado	Comprometid o No Devengado	Presupuesto Sin Devengar	Ejercido	Pagado	Cuentas por Pagar
3401	PRESTACIONES AL PERSONAL DE BASE	\$195,403.28	\$0.00	\$195,403.28	\$116,820.36	\$78,582.92	\$116,820.36	\$0.00	\$78,582.92	\$116,820.36	\$116,820.36	\$0.00
3000	MATERIALES Y SUMINISTROS	\$82,000.00	\$15,000.00	\$97,000.00	\$31,030.75	\$65,969.25	\$31,030.75	\$0.00	\$65,969.25	\$31,030.75	\$35,448.15	-\$4,477.40
1000	MATERIALES DE ADMINISTRACION, EMISION DE DO	\$61,000.00	\$0.00	\$61,000.00	\$18,270.75	\$42,729.25	\$18,270.75	\$0.00	\$42,729.25	\$18,270.75	\$21,265.29	-\$2,994.54
1100	MATERIALES, UTILES Y EQUIPOS MENORES DE OFI	\$25,000.00	\$0.00	\$25,000.00	\$9,918.75	\$15,081.25	\$9,918.75	\$0.00	\$15,081.25	\$9,918.75	\$12,913.29	-\$2,994.54
1102	ARTICULOS Y MATERIAL DE OFICINA	\$15,000.00	\$0.00	\$15,000.00	\$9,918.75	\$5,081.25	\$9,918.75	\$0.00	\$5,081.25	\$9,918.75	\$12,913.29	-\$2,994.54
1106	PRODUCTOS DE PAPEL Y HULE PARA USO EN OFIC	\$10,000.00	\$0.00	\$10,000.00	\$0.00	\$10,000.00	\$0.00	\$0.00	\$10,000.00	\$0.00	\$0.00	\$0.00
1400	MATERIALES, UTILES Y EQUIPOS MENORES DE TEI	\$30,000.00	\$0.00	\$30,000.00	\$8,352.00	\$21,648.00	\$8,352.00	\$0.00	\$21,648.00	\$8,352.00	\$8,352.00	\$0.00
1401	SUMINISTROS INFORMÁTICOS	\$30,000.00	\$0.00	\$30,000.00	\$8,352.00	\$21,648.00	\$8,352.00	\$0.00	\$21,648.00	\$8,352.00	\$8,352.00	\$0.00
1600	MATERIAL DE LIMPIEZA	\$6,000.00	\$0.00	\$6,000.00	\$0.00	\$6,000.00	\$0.00	\$0.00	\$6,000.00	\$0.00	\$0.00	\$0.00
1601	MATERIALES Y ARTICULOS DE LIMPIEZA	\$2,000.00	\$0.00	\$2,000.00	\$0.00	\$2,000.00	\$0.00	\$0.00	\$2,000.00	\$0.00	\$0.00	\$0.00
1602	PRODUCTOS DE PAPEL PARA LIMPIEZA	\$2,000.00	\$0.00	\$2,000.00	\$0.00	\$2,000.00	\$0.00	\$0.00	\$2,000.00	\$0.00	\$0.00	\$0.00
1603	PRODUCTOS TEXTILES PARA LIMPIEZA	\$2,000.00	\$0.00	\$2,000.00	\$0.00	\$2,000.00	\$0.00	\$0.00	\$2,000.00	\$0.00	\$0.00	\$0.00
2000	ALIMENTOS Y UTENSILIOS	\$5,000.00	\$0.00	\$5,000.00	\$0.00	\$5,000.00	\$0.00	\$0.00	\$5,000.00	\$0.00	\$0.00	\$0.00
2100	PRODUCTOS ALIMENTICIOS PARA PERSONAS	\$5,000.00	\$0.00	\$5,000.00	\$0.00	\$5,000.00	\$0.00	\$0.00	\$5,000.00	\$0.00	\$0.00	\$0.00
2105	PRODUCTOS DIVERSOS PARA ALIMENTACION DE P	\$5,000.00	\$0.00	\$5,000.00	\$0.00	\$5,000.00	\$0.00	\$0.00	\$5,000.00	\$0.00	\$0.00	\$0.00
3000	MATERIALES Y ARTICULOS DE CONSTRUCCION Y D	\$0.00	\$15,000.00	\$15,000.00	\$12,760.00	\$2,240.00	\$12,760.00	\$0.00	\$2,240.00	\$12,760.00	\$12,760.00	\$0.00
3801	MATERIALES COMPLEMENTARIOS PARA SERVICIOS	\$0.00	\$15,000.00	\$15,000.00	\$12,760.00	\$2,240.00	\$12,760.00	\$0.00	\$2,240.00	\$12,760.00	\$12,760.00	\$0.00
3000	COMBUSTIBLES, LUBRICANTES Y ADITIVOS	\$10,000.00	\$0.00	\$10,000.00	\$0.00	\$10,000.00	\$0.00	\$0.00	\$10,000.00	\$0.00	\$0.00	\$0.00
3100	COMBUSTIBLES, LUBRICANTES Y ADITIVOS	\$10,000.00	\$0.00	\$10,000.00	\$0.00	\$10,000.00	\$0.00	\$0.00	\$10,000.00	\$0.00	\$0.00	\$0.00
3101	COMBUSTIBLES, LUBRICANTES Y ADITIVOS	\$10,000.00	\$0.00	\$10,000.00	\$0.00	\$10,000.00	\$0.00	\$0.00	\$10,000.00	\$0.00	\$0.00	\$0.00
7000	VESTUARIO, BLANCOS, PRENDAS DE PROTECCION	\$1,000.00	\$0.00	\$1,000.00	\$0.00	\$1,000.00	\$0.00	\$0.00	\$1,000.00	\$0.00	\$1,422.86	-\$1,422.86
7100	VESTUARIO Y UNIFORMES	\$1,000.00	\$0.00	\$1,000.00	\$0.00	\$1,000.00	\$0.00	\$0.00	\$1,000.00	\$0.00	\$1,422.86	-\$1,422.86
7106	PRODUCTOS TEXTILES ADQUIRIDOS COMO VESTU	\$1,000.00	\$0.00	\$1,000.00	\$0.00	\$1,000.00	\$0.00	\$0.00	\$1,000.00	\$0.00	\$1,422.86	-\$1,422.86
3000	HERRAMIENTAS, REFACCIONES Y ACCESORIOS MEI	\$5,000.00	\$0.00	\$5,000.00	\$0.00	\$5,000.00	\$0.00	\$0.00	\$5,000.00	\$0.00	\$0.00	\$0.00
3400	REFACCIONES Y ACCESORIOS MENORES DE EQUI	\$5,000.00	\$0.00	\$5,000.00	\$0.00	\$5,000.00	\$0.00	\$0.00	\$5,000.00	\$0.00	\$0.00	\$0.00
3401	ARTICULOS ELECTRÓNICOS MENORES	\$5,000.00	\$0.00	\$5,000.00	\$0.00	\$5,000.00	\$0.00	\$0.00	\$5,000.00	\$0.00	\$0.00	\$0.00
0000	SERVICIOS GENERALES	\$180,000.00	\$116,001.00	\$296,001.00	\$233,409.40	\$62,591.60	\$233,409.40	\$0.00	\$62,591.60	\$233,409.40	\$239,140.96	-\$5,731.56
3000	SERVICIOS PROFESIONALES, CIENTÍFICOS, TÉCNIC	\$180,000.00	\$116,001.00	\$296,001.00	\$233,409.40	\$62,591.60	\$233,409.40	\$0.00	\$62,591.60	\$233,409.40	\$239,140.96	-\$5,731.56
3600	SERVICIOS DE APOYO ADMINISTRATIVO, TRADUCC	\$180,000.00	\$116,001.00	\$296,001.00	\$233,409.40	\$62,591.60	\$233,409.40	\$0.00	\$62,591.60	\$233,409.40	\$239,140.96	-\$5,731.56
3603	IMPRESIONES DE DOCTOS OFICIALES PARA LA PR	\$180,000.00	\$116,001.00	\$296,001.00	\$233,409.40	\$62,591.60	\$233,409.40	\$0.00	\$62,591.60	\$233,409.40	\$239,140.96	-\$5,731.56



USR: TESORERO
Rep: rptEstadoPresupuestoEgresos_UA

MUNICIPIO DE SANTA MARIA DEL ORO
NAYARIT
Estado del Ejercicio del Presupuesto por Unidad Administrativa Al 30/sep/2022

Fecha y hora de Impresión 31/06/2022 02:31 p.m.

Unidad Administrativa	Aprobado	Ampliaciones / (Reducciones)	Presupuesto Vigente	Comprometido	Presupuesto Disponible para Comprometer	Devengado	Comprometido o No Devengado	Presupuesto Sin Devengar	Ejercido	Pagado	Cuentas por Pagar
Unidad Administrativa											
Objeto del Gasto											
3900 SERVICIOS PROFESIONALES, CIENTIFICOS Y TECNI	\$0.00	\$1.00	\$1.00	\$0.00	\$1.00	\$0.00	\$0.00	\$1.00	\$0.00	\$5,731.56	-\$5,731.56
3901 SUBCONTRATACION DE SERVICIOS CON TERCEROS	\$0.00	\$1.00	\$1.00	\$0.00	\$1.00	\$0.00	\$0.00	\$1.00	\$0.00	\$5,731.56	-\$5,731.56
DIRECCION DEL REGISTRO CIVIL	\$1,172,061.83	\$131,001.00	\$1,303,062.83	\$795,538.86	\$507,543.97	\$795,538.86	\$0.00	\$507,543.97	\$795,538.86	\$827,837.62	-\$32,298.76
16 DIRECCION DE ASUNTOS INDIGENAS											
SERVICIOS PERSONALES	\$182,000.00	\$0.00	\$182,000.00	\$103,999.20	\$78,000.80	\$103,999.20	\$0.00	\$78,000.80	\$103,999.20	\$116,999.10	-\$12,999.90
1000 REMUNERACIONES AL PERSONAL DE CARACTER PI	\$158,000.00	\$0.00	\$158,000.00	\$103,999.20	\$52,000.80	\$103,999.20	\$0.00	\$52,000.80	\$103,999.20	\$116,999.10	-\$12,999.90
1300 SUELDOS BASE AL PERSONAL PERMANENTE	\$158,000.00	\$0.00	\$158,000.00	\$103,999.20	\$52,000.80	\$103,999.20	\$0.00	\$52,000.80	\$103,999.20	\$116,999.10	-\$12,999.90
1302 SUELDOS AL PERSONAL DE CONFIANZA	\$158,000.00	\$0.00	\$158,000.00	\$103,999.20	\$52,000.80	\$103,999.20	\$0.00	\$52,000.80	\$103,999.20	\$116,999.10	-\$12,999.90
3000 REMUNERACIONES ADICIONALES Y ESPECIALES	\$28,000.00	\$0.00	\$28,000.00	\$0.00	\$26,000.00	\$0.00	\$0.00	\$26,000.00	\$0.00	\$0.00	\$0.00
3200 PRIMAS DE VACACIONES, DOMINICAL Y GRATIFICAC	\$26,000.00	\$0.00	\$26,000.00	\$0.00	\$26,000.00	\$0.00	\$0.00	\$26,000.00	\$0.00	\$0.00	\$0.00
3203 GRATIFICACION DE FIN DE AÑO	\$26,000.00	\$0.00	\$26,000.00	\$0.00	\$26,000.00	\$0.00	\$0.00	\$26,000.00	\$0.00	\$0.00	\$0.00
MATERIALES Y SUMINISTROS	\$31,000.00	\$1.00	\$31,001.00	\$928.00	\$30,073.00	\$928.00	\$0.00	\$30,073.00	\$928.00	\$1,639.10	-\$71.10
1000 MATERIALES DE ADMINISTRACION, EMISION DE DO.	\$20,000.00	\$1.00	\$20,001.00	\$928.00	\$19,073.00	\$928.00	\$0.00	\$19,073.00	\$928.00	\$1,639.10	-\$71.10
1100 MATERIALES, UTILES Y EQUIPOS MENORES DE OFI	\$10,000.00	\$1.00	\$10,001.00	\$0.00	\$10,001.00	\$0.00	\$0.00	\$10,001.00	\$0.00	\$711.10	-\$711.10
1102 ARTICULOS Y MATERIAL DE OFICINA	\$5,000.00	\$1.00	\$5,001.00	\$0.00	\$5,001.00	\$0.00	\$0.00	\$5,001.00	\$0.00	\$711.10	-\$711.10
1106 PRODUCTOS DE PAPEL Y HULE PARA USO EN OFIC	\$5,000.00	\$0.00	\$5,000.00	\$0.00	\$5,000.00	\$0.00	\$0.00	\$5,000.00	\$0.00	\$0.00	\$0.00
1400 MATERIALES, UTILES Y EQUIPOS MENORES DE TE	\$7,000.00	\$0.00	\$7,000.00	\$928.00	\$6,072.00	\$928.00	\$0.00	\$6,072.00	\$928.00	\$928.00	\$0.00
1401 SUMINISTROS INFORMATICOS	\$7,000.00	\$0.00	\$7,000.00	\$928.00	\$6,072.00	\$928.00	\$0.00	\$6,072.00	\$928.00	\$928.00	\$0.00
1600 MATERIAL DE LIMPIEZA	\$3,000.00	\$0.00	\$3,000.00	\$0.00	\$3,000.00	\$0.00	\$0.00	\$3,000.00	\$0.00	\$0.00	\$0.00
1601 MATERIALES Y ARTICULOS DE LIMPIEZA	\$1,000.00	\$0.00	\$1,000.00	\$0.00	\$1,000.00	\$0.00	\$0.00	\$1,000.00	\$0.00	\$0.00	\$0.00
1602 PRODUCTOS DE PAPEL PARA LIMPIEZA	\$1,000.00	\$0.00	\$1,000.00	\$0.00	\$1,000.00	\$0.00	\$0.00	\$1,000.00	\$0.00	\$0.00	\$0.00
1603 PRODUCTOS TEXTILES PARA LIMPIEZA	\$1,000.00	\$0.00	\$1,000.00	\$0.00	\$1,000.00	\$0.00	\$0.00	\$1,000.00	\$0.00	\$0.00	\$0.00
3000 COMBUSTIBLES, LUBRICANTES Y ADITIVOS	\$10,000.00	\$0.00	\$10,000.00	\$0.00	\$10,000.00	\$0.00	\$0.00	\$10,000.00	\$0.00	\$0.00	\$0.00
3100 COMBUSTIBLES, LUBRICANTES Y ADITIVOS	\$10,000.00	\$0.00	\$10,000.00	\$0.00	\$10,000.00	\$0.00	\$0.00	\$10,000.00	\$0.00	\$0.00	\$0.00
3101 COMBUSTIBLES, LUBRICANTES Y ADITIVOS	\$10,000.00	\$0.00	\$10,000.00	\$0.00	\$10,000.00	\$0.00	\$0.00	\$10,000.00	\$0.00	\$0.00	\$0.00
7000 VESTUARIO, BLANCOS, PRENDAS DE PROTECCION	\$1,000.00	\$0.00	\$1,000.00	\$0.00	\$1,000.00	\$0.00	\$0.00	\$1,000.00	\$0.00	\$0.00	\$0.00
7100 VESTUARIO Y UNIFORMES	\$1,000.00	\$0.00	\$1,000.00	\$0.00	\$1,000.00	\$0.00	\$0.00	\$1,000.00	\$0.00	\$0.00	\$0.00
7106 PRODUCTOS TEXTILES ADQUIRIDOS COMO VESTU	\$1,000.00	\$0.00	\$1,000.00	\$0.00	\$1,000.00	\$0.00	\$0.00	\$1,000.00	\$0.00	\$0.00	\$0.00
1000 BIENES MUEBLES, INMUEBLES E INTANGIBLE	\$0.00	\$1.00	\$1.00	\$0.00	\$1.00	\$0.00	\$0.00	\$1.00	\$0.00	\$20,242.00	-\$20,242.00
1000 MOBILIARIO Y EQUIPO DE ADMINISTRACION	\$0.00	\$1.00	\$1.00	\$0.00	\$1.00	\$0.00	\$0.00	\$1.00	\$0.00	\$20,242.00	-\$20,242.00



**MUNICIPIO DE SANTA MARIA DEL ORO
NAYARIT**

Estado del Ejercicio del Presupuesto por Unidad Administrativa Al 30/sep./2022

Utr. TESORERO
Rep. PresupuestoEjercicioEgresos, UA

Fecha y 31/0ct/2022
hora de Impresión 02:31 p. m.

Objeto del Gasto	Aprobado	Ampliaciones/ (Reducciones)	Presupuesto Vigente	Comprometido	Presupuesto Disponibile para Comprometer	Devengado	Comprometido o No Devengado	Presupuesto Sin Devengar	Ejercido	Pagado	Cuentas por Pagar Duda
1500 Equipo de compta y de tecnologas de la informacion	\$0.00	\$1.00	\$1.00	\$0.00	\$1.00	\$0.00	\$0.00	\$1.00	\$0.00	\$20,242.00	-\$20,242.00
1503 EQUIPO DE COMPUTACION	\$0.00	\$1.00	\$1.00	\$0.00	\$1.00	\$0.00	\$0.00	\$1.00	\$0.00	\$20,242.00	-\$20,242.00
DIRECCION DE ASUNTOS INDIGENAS	\$213,000.00	\$2.00	\$213,002.00	\$104,927.20	\$108,074.80	\$104,927.20	\$0.00	\$108,074.80	\$104,927.20	\$138,880.20	-\$33,563.00
17 ORGANISMOS Y AUTORIDADES AUXILIARES.											
0000 MATERIALES Y SUMINISTROS	\$30,716.63	\$0.00	\$30,716.63	\$0.00	\$30,716.63	\$0.00	\$0.00	\$30,716.63	\$0.00	\$0.00	\$0.00
1000 MATERIALES DE ADMINISTRACION, EMISION DE DO:	\$18,000.00	\$0.00	\$18,000.00	\$0.00	\$18,000.00	\$0.00	\$0.00	\$18,000.00	\$0.00	\$0.00	\$0.00
1100 MATERIALES, UTILES Y EQUIPOS MENORES DE OFI:	\$10,000.00	\$0.00	\$10,000.00	\$0.00	\$10,000.00	\$0.00	\$0.00	\$10,000.00	\$0.00	\$0.00	\$0.00
1102 ARTICULOS Y MATERIAL DE OFICINA	\$5,000.00	\$0.00	\$5,000.00	\$0.00	\$5,000.00	\$0.00	\$0.00	\$5,000.00	\$0.00	\$0.00	\$0.00
1106 PRODUCTOS DE PAPEL Y HULE PARA USO EN OFIC	\$5,000.00	\$0.00	\$5,000.00	\$0.00	\$5,000.00	\$0.00	\$0.00	\$5,000.00	\$0.00	\$0.00	\$0.00
1400 MATERIALES, UTILES Y EQUIPOS MENORES DE TEI	\$5,000.00	\$0.00	\$5,000.00	\$0.00	\$5,000.00	\$0.00	\$0.00	\$5,000.00	\$0.00	\$0.00	\$0.00
1401 SUMINISTROS INFORMATICOS	\$5,000.00	\$0.00	\$5,000.00	\$0.00	\$5,000.00	\$0.00	\$0.00	\$5,000.00	\$0.00	\$0.00	\$0.00
1600 MATERIAL DE LIMPIEZA	\$3,000.00	\$0.00	\$3,000.00	\$0.00	\$3,000.00	\$0.00	\$0.00	\$3,000.00	\$0.00	\$0.00	\$0.00
1601 MATERIALES Y ARTICULOS DE LIMPIEZA	\$1,000.00	\$0.00	\$1,000.00	\$0.00	\$1,000.00	\$0.00	\$0.00	\$1,000.00	\$0.00	\$0.00	\$0.00
1602 PRODUCTOS DE PAPEL PARA LIMPIEZA	\$1,000.00	\$0.00	\$1,000.00	\$0.00	\$1,000.00	\$0.00	\$0.00	\$1,000.00	\$0.00	\$0.00	\$0.00
1603 PRODUCTOS TEXTILES PARA LIMPIEZA	\$1,000.00	\$0.00	\$1,000.00	\$0.00	\$1,000.00	\$0.00	\$0.00	\$1,000.00	\$0.00	\$0.00	\$0.00
6000 COMBUSTIBLES, LUBRICANTES Y ADITIVOS	\$12,716.63	\$0.00	\$12,716.63	\$0.00	\$12,716.63	\$0.00	\$0.00	\$12,716.63	\$0.00	\$0.00	\$0.00
3100 COMBUSTIBLES, LUBRICANTES Y ADITIVOS	\$12,716.63	\$0.00	\$12,716.63	\$0.00	\$12,716.63	\$0.00	\$0.00	\$12,716.63	\$0.00	\$0.00	\$0.00
3101 COMBUSTIBLES, LUBRICANTES Y ADITIVOS	\$12,716.63	\$0.00	\$12,716.63	\$0.00	\$12,716.63	\$0.00	\$0.00	\$12,716.63	\$0.00	\$0.00	\$0.00
ORGANISMOS Y AUTORIDADES AUXI	\$30,716.63	\$0.00	\$30,716.63	\$0.00	\$30,716.63	\$0.00	\$0.00	\$30,716.63	\$0.00	\$0.00	\$0.00
Total Final	\$133,813,372.70	-\$1,897,030.50	\$133,916,341.80	\$56,055,337.98	\$75,908,003.82	\$54,484,891.65	\$3,580,246.33	\$79,431,450.15	\$54,484,891.65	\$62,811,021.49	-\$8,326,129.84




MUNICIPIO DE SANTA MARÍA DEL ORO
NAVARRIT
Estado del Ejercicio del Presupuesto por Unidad Administrativa Al 30/sep./2022

Ustr: TESORERO
 Rep: rptEstadoPresupuestoEgresos-UA

Fecha y hora de Impresión: 31/09/2022 02:31 p. m.

Unidad Administrativa	Aprobado	Ampliaciones / Reducciones)	Presupuesto Vigente	Comprometido	Presupuesto Disponible para Comprometer	Devengado	Comprometid o No Devengado	Presupuesto Sin Devengar	Ejercido	Pagado	Cuentas por Pagar Deuda
-----------------------	----------	-----------------------------	---------------------	--------------	---	-----------	----------------------------	--------------------------	----------	--------	-------------------------


 LIC. EN PSIC. MARISA SOLANO TRUJILLO
 PRESIDENTA MUNICIPAL


 C.P. GRISelda ARCADIA VIZCAINO
 TESORERA MUNICIPAL



MUNICIPIO DE SANTA MARIA DEL ORO
NAVARRIT

Estado Analítico del Ejercicio del Presupuesto de Egresos
 Clasificación por Objeto del Gasto (Capítulo y Concepto)

Del 01/ene/2022 Al 30/sep/2022

Egresos

Fecha y hora de impresión: 31/oct/2022 02:29 p. m.

Concepto	Egresos					
	Aprobado	Ampliaciones / (Reducciones)	Modificado	Devengado	Pagado	Subejercicio
	1	2	3=(1+2)	4	5	6 = (3 - 4)
SERVICIOS PERSONALES						
REMUNERACIONES AL PERSONAL DE CARACTER PERMANENTE	\$58,345,090.12	\$18,263.84	\$58,363,353.96	\$30,128,422.11	\$32,448,913.24	\$28,234,931.85
REMUNERACIONES AL PERSONAL DE CARACTER TRANSITORIO	\$30,604,038.00	\$0.00	\$30,604,038.00	\$18,504,045.78	\$19,805,512.10	\$12,099,992.22
REMUNERACIONES ADICIONALES Y ESPECIALES	\$800,000.00	\$518,262.84	\$1,318,262.84	\$500,152.63	\$819,330.88	\$818,110.01
SEGURIDAD SOCIAL	\$12,055,631.31	\$0.00	\$12,055,631.31	\$3,298,585.03	\$3,660,067.95	\$8,757,046.28
OTRAS PRESTACIONES SOCIALES Y ECONOMICAS	\$2,520,000.00	\$0.00	\$2,520,000.00	\$1,610,494.93	\$1,610,500.17	\$909,505.07
PREVISIONES	\$11,820,420.81	\$1.00	\$11,820,421.81	\$6,215,143.54	\$6,553,502.14	\$5,605,278.27
PAGO DE ESTIMULOS A SERVIDORES PUBLICOS	\$500,000.00	-\$500,000.00	\$0.00	\$0.00	\$0.00	\$0.00
MATERIALES Y SUMINISTROS						
MATERIALES DE ADMINISTRACION, EMISION DE DOCUMENTOS Y ARTICULOS OFICIALES	\$45,000.00	\$0.00	\$45,000.00	\$0.00	\$0.00	\$45,000.00
ALIMENTOS Y UTENSILIOS	\$9,812,616.03	\$1,356,666.16	\$11,169,282.19	\$4,090,852.58	\$5,368,204.05	\$7,078,429.61
MATERIAS PRIMAS Y MATERIALES DE PRODUCCION Y COMERCIALIZACION	\$1,543,828.23	\$70,095.00	\$1,613,923.23	\$336,007.52	\$522,153.27	\$1,277,825.71
MATERIALES Y ARTICULOS DE CONSTRUCCION Y DE REPARACION	\$932,987.53	\$31,002.00	\$963,989.53	\$227,981.78	\$260,482.28	\$736,007.75
PRODUCTOS QUIMICOS, FARMACEUTICOS Y DE LABORATORIO	\$0.00	\$1.00	\$1.00	\$0.00	\$2,528.80	\$1.00
COMBUSTIBLES, LUBRICANTES Y ADITIVOS	\$329,000.00	\$60,000.00	\$389,000.00	\$94,095.84	\$111,499.66	\$294,904.16
VESTUARIO, BLANCOS, PRENDAS DE PROTECCION Y ARTICULOS DEPORTIVOS	\$3,875,716.63	\$32,000.00	\$3,907,716.63	\$2,084,737.33	\$2,201,865.41	\$1,822,879.30
MATERIALES Y SUMINISTROS PARA SEGURIDAD	\$294,000.00	\$41,002.00	\$335,002.00	\$83,799.68	\$188,048.59	\$251,202.32
HERRAMIENTAS, REFRACCIONES Y ACCESORIOS MENORES	\$40,000.00	\$1.00	\$40,001.00	\$0.00	\$10,774.08	\$40,001.00
SERVICIOS GENERALES						
SERVICIOS BASICOS	\$687,000.00	\$10,002.00	\$697,002.00	\$193,416.20	\$707,258.37	\$503,585.80
SERVICIOS DE ARRENDAMIENTO	\$10,837,380.24	\$1,016,032.00	\$11,853,412.24	\$4,581,159.99	\$7,352,407.22	\$7,272,252.25
SERVICIOS PROFESIONALES, CIENTIFICOS, TECNICOS Y OTROS SERVICIOS	\$2,276,000.00	\$5,000.00	\$2,281,000.00	\$1,958,178.97	\$2,261,270.79	\$322,821.03
SERVICIOS FINANCIEROS, BANCARIOS Y COMERCIALES	\$410,000.00	-\$239,995.00	\$170,005.00	\$46,880.00	\$81,807.60	\$123,125.00
SERVICIOS DE INSTALACION, REPARACION, MANTENIMIENTO Y CONSERVACION	\$4,298,118.72	-\$1,523,993.00	\$2,774,125.72	\$736,261.00	\$878,647.85	\$2,037,864.72
SERVICIOS DE COMUNICACION SOCIAL Y PUBLICIDAD	\$144,000.00	\$0.00	\$144,000.00	\$35,141.25	\$71,579.44	\$108,858.75
SERVICIOS DE TRASLADO Y VIATICOS	\$645,000.00	\$400,007.00	\$1,045,007.00	\$303,861.48	\$472,783.90	\$741,145.52
SERVICIOS OFICIALES	\$100,000.00	\$30,002.00	\$130,002.00	\$21,759.28	\$22,919.28	\$108,242.72
OTROS SERVICIOS GENERALES	\$360,000.00	\$10,002.00	\$370,002.00	\$31,974.80	\$79,876.54	\$338,027.20
TRANSFERENCIAS, ASIGNACIONES, SUBSIDIOS Y OTRAS AYUDAS	\$1,110,000.00	\$2,310,003.00	\$3,420,003.00	\$1,315,700.40	\$3,243,659.16	\$2,104,302.60
	\$1,494,261.52	\$25,006.00	\$1,519,267.52	\$131,402.81	\$239,862.86	\$1,387,864.71
	\$17,767,402.79	\$766,739.00	\$18,534,141.79	\$12,415,542.38	\$14,094,769.55	\$6,118,559.41



**MUNICIPIO DE SANTA MARÍA DEL ORO
NAYARIT**

**Estado Analítico del Ejercicio del Presupuesto de Egresos
Clasificación por Objeto del Gasto (Capítulo y Concepto)**

Usu: TESORERO
Rep: rptEstadoPresupuestoEgresos_CP_CTO

Del 01/ene./2022 Al 30/sep./2022

Fecha y hora de Impresión | 31/oct/2022
02:29 p. m.

Concepto	Egresos					
	Aprobado 1	Ampliaciones / (Reducciones) 2	Modificado 3=(1+2)	Devengado 4	Pagado 5	Subejercicio 6 = (3 - 4)
CONVENIOS	\$0.00	\$0.00	\$0.00	\$0.00	\$0.00	\$0.00
DEUDA PUBLICA	\$4,558,264.05	-\$886,000.00	\$3,672,264.05	\$766,803.94	\$766,803.94	\$2,905,460.11
AMORTIZACION DE LA DEUDA PUBLICA	\$766,366.20	\$0.00	\$766,366.20	\$574,774.65	\$574,774.65	\$191,591.55
INTERESES DE LA DEUDA PUBLICA	\$360,000.00	\$0.00	\$360,000.00	\$192,029.29	\$192,029.29	\$167,970.71
COMISIONES DE LA DEUDA PUBLICA	\$0.00	\$0.00	\$0.00	\$0.00	\$0.00	\$0.00
GASTOS DE LA DEUDA PUBLICA	\$0.00	\$0.00	\$0.00	\$0.00	\$0.00	\$0.00
COSTO POR COBERTURAS	\$0.00	\$0.00	\$0.00	\$0.00	\$0.00	\$0.00
APOYOS FINANCIEROS	\$0.00	\$0.00	\$0.00	\$0.00	\$0.00	\$0.00
ADEUDOS DE EJERCICIOS FISCALES ANTERIORES (ADEFAS)	\$3,431,897.85	-\$886,000.00	\$2,545,897.85	\$0.00	\$0.00	\$2,545,897.85
Total del Gasto	\$135,813,372.70	-\$1,897,030.90	\$133,916,341.80	\$54,484,891.65	\$62,811,021.49	\$79,431,450.15

[Signature]
LIC. EN PSIC. MARISA SOLANO TRUJILLO
PRESIDENTA MUNICIPAL

[Signature]
C.P. GRICEIDA ARCADIA VIZCAINO
TESORERA MUNICIPAL



MUNICIPIO DE SANTA MARÍA DEL ORO NAVARRIT

Usc: TESORERO
Rep: rptEstadoPresupuestoEgresos_CL2

Estado Analítico del Ejercicio del Presupuesto de Egresos Clasificación Económica (por Tipo de Gasto)

Del 01/ene./2022 Al 30/sep./2022

Fecha y hora de Impresión: 31/oct./2022 02:33 p. m.

Concepto	Egresos					
	Aprobado 1	Ampliaciones / (Reducciones) 2	Modificado 3=(1+2)	Devengado 4	Pagado 5	Subejercicio 6 = (3 - 4)
Gasto Corriente	\$90,687,086.39	\$3,157,701.00	\$93,844,787.39	\$47,296,995.28	\$55,317,658.08	\$46,547,792.11
Gasto de Capital	\$34,492,619.47	-\$4,168,731.90	\$30,323,887.57	\$2,502,110.65	\$2,779,923.49	\$27,821,776.92
Amortización de la deuda y disminución de pasivos	\$4,198,264.05	-\$886,000.00	\$3,312,264.05	\$574,774.65	\$574,774.65	\$2,737,489.40
Participaciones	\$6,435,402.79	\$0.00	\$6,435,402.79	\$4,111,011.07	\$4,138,665.27	\$2,324,391.72
Total del Gasto	\$135,813,372.70	-\$1,897,030.90	\$133,916,341.80	\$54,484,891.65	\$62,811,021.49	\$79,431,450.15

[Signature]
LIC. EN PSIC. MARIÑA SOLANO TRUJILLO

PRESIDENTA MUNICIPAL

[Signature]
C.P. GRICELDA ARCADIA VIZCAINO

TESORERA MUNICIPAL



**MUNICIPIO DE SANTA MARÍA DEL ORO
 NAYARIT**

**Estado Analítico del Ejercicio del Presupuesto de Egresos
 Clasificación Funcional (Finalidad y Función)**

Del 01/ene./2022 Al 30/sep./2022

Egresos

Fecha y hora de Impresión | 31/oct./2022
 02:34 p. m.

Concepto	Egresos					
	Aprobado 1	Ampliaciones / (Reducciones) 2	Modificado 3=(1+2)	Devengado 4	Pagado 5	Subejercicio 6 = (3 - 4)
GOBIERNO	\$79,211,332.02	-\$1,550,230.00	\$77,661,102.02	\$39,744,866.02	\$44,328,612.72	\$37,916,236.00
LEGISLACIÓN	\$11,904,740.99	\$30,002.00	\$11,934,742.99	\$6,137,422.15	\$6,923,980.63	\$5,797,320.84
JUSTICIA	\$0.00	\$0.00	\$0.00	\$0.00	\$0.00	\$0.00
COORDINACIÓN DE LA POLÍTICA DE GOBIERNO	\$15,150,081.40	\$1,124,955.00	\$16,275,036.40	\$8,763,811.59	\$11,380,372.55	\$7,511,224.81
RELACIONES EXTERIORES	\$0.00	\$0.00	\$0.00	\$0.00	\$0.00	\$0.00
ASUNTOS FINANCIEROS Y HACENDARIOS	\$33,887,183.80	-\$2,030,994.00	\$31,856,189.80	\$16,102,198.08	\$17,017,244.33	\$15,753,991.72
SEGURIDAD NACIONAL	\$0.00	\$0.00	\$0.00	\$0.00	\$0.00	\$0.00
ASUNTOS DE ORDEN PÚBLICO Y DE SEGURIDAD INTERIOR	\$17,097,244.00	-\$805,194.00	\$16,292,050.00	\$7,945,895.34	\$8,199,177.59	\$8,346,154.66
OTROS SERVICIOS GENERALES	\$1,172,081.83	\$131,001.00	\$1,303,082.83	\$795,538.86	\$827,837.62	\$507,543.97
DESARROLLO SOCIAL	\$53,829,207.30	-\$381,801.99	\$53,447,405.40	\$13,321,340.60	\$16,973,470.44	\$40,126,064.80
PROTECCIÓN AMBIENTAL	\$696,666.67	\$0.00	\$696,666.67	\$155,368.62	\$163,368.42	\$541,298.05
VIVIENDA Y SERVICIOS A LA COMUNIDAD	\$48,983,790.51	-\$2,642,813.90	\$46,340,976.61	\$10,573,528.67	\$12,005,699.60	\$35,767,447.94
SALUD	\$500,333.33	\$20,001.00	\$520,334.33	\$160,722.63	\$195,444.15	\$359,611.70
RECREACIÓN, CULTURA Y OTRAS MANIFESTACIONES SOCIALES	\$3,404,700.16	\$2,241,009.00	\$5,645,709.16	\$2,328,793.48	\$4,470,078.07	\$3,318,915.68
EDUCACIÓN	\$0.00	\$0.00	\$0.00	\$0.00	\$0.00	\$0.00
PROTECCIÓN SOCIAL	\$213,000.00	\$2.00	\$213,002.00	\$104,927.20	\$138,880.20	\$108,074.80
OTROS ASUNTOS SOCIALES	\$30,716.63	\$0.00	\$30,716.63	\$0.00	\$0.00	\$30,716.63
DESARROLLO ECONÓMICO	\$1,646,467.18	\$35,001.00	\$1,681,468.18	\$651,881.09	\$742,134.39	\$1,029,587.09
ASUNTOS ECONÓMICOS, COMERCIALES Y LABORALES EN GENERAL	\$0.00	\$0.00	\$0.00	\$0.00	\$0.00	\$0.00

[Handwritten signature]

[Handwritten signature]

LIC. EN PSIC. MARISA SOLANO TRUJILLO
 PRESIDENTA MUNICIPAL

C.P. GRICELDA ARCADIA VIZCAINO
 TESORERA MUNICIPAL



Ufr: TESORERO
 Rep: rptEstadoPresupuestoEgresos_FNS

MUNICIPIO DE SANTA MARÍA DEL ORO
NAYARIT
 Estado Analítico del Ejercicio del Presupuesto de Egresos
 Clasificación Funcional (Finalidad y Función)
 Del 01/ene./2022 Al 30/sep./2022

Del 01/ene./2022 Al 30/sep./2022

Fecha y hora de Impresión | 31/oct./2022 | 02:34 p. m.

Concepto	Egresos					
	Aprobado 1	Ampliaciones / (Reducciones) 2	Modificado 3=(1+2)	Devengado 4	Pagado 5	Subejercicio 6 = (3 - 4)
AGROPECUARIA, SILVICULTURA, PESCA Y CAZA	\$1,646,467.18	\$35,001.00	\$1,681,468.18	\$651,881.09	\$742,134.39	\$1,029,587.09
COMBUSTIBLES Y ENERGÍA	\$0.00	\$0.00	\$0.00	\$0.00	\$0.00	\$0.00
MINERÍA, MANUFACTURAS Y CONSTRUCCIÓN	\$0.00	\$0.00	\$0.00	\$0.00	\$0.00	\$0.00
TRANSPORTE	\$0.00	\$0.00	\$0.00	\$0.00	\$0.00	\$0.00
COMUNICACIONES	\$0.00	\$0.00	\$0.00	\$0.00	\$0.00	\$0.00
TURISMO	\$0.00	\$0.00	\$0.00	\$0.00	\$0.00	\$0.00
CIENCIA, TECNOLOGÍA E INNOVACIÓN	\$0.00	\$0.00	\$0.00	\$0.00	\$0.00	\$0.00
OTRAS INDUSTRIAS Y OTROS ASUNTOS ECONÓMICOS	\$0.00	\$0.00	\$0.00	\$0.00	\$0.00	\$0.00
OTRAS NO CLASIFICADAS EN FUNCIONES ANTERIORES	\$1,126,366.20	\$0.00	\$1,126,366.20	\$766,803.94	\$766,803.94	\$359,562.26
TRANSACCIONES DE LA DEUDA PÚBLICA / COSTO FINANCIERO DE LA DEUDA	\$1,126,366.20	\$0.00	\$1,126,366.20	\$766,803.94	\$766,803.94	\$359,562.26
TRANSFERENCIAS, PARTICIPACIONES Y APORTACIONES ENTRE DIFERENTES NIVELES Y ÓRDENES DE GOBIERNO	\$0.00	\$0.00	\$0.00	\$0.00	\$0.00	\$0.00
SANEAMIENTO DEL SISTEMA FINANCIERO	\$0.00	\$0.00	\$0.00	\$0.00	\$0.00	\$0.00
ADEUDOS DE EJERCICIOS FISCALES ANTERIORES	\$0.00	\$0.00	\$0.00	\$0.00	\$0.00	\$0.00
Total del Gasto	\$135,813,372.70	-\$1,897,030.90	\$133,916,341.80	\$54,484,891.65	\$62,811,021.49	\$79,431,450.15

[Signature]

[Signature]

LIC. EN PSIC. MARISA SOLANO TRUJILLO
 PRESIDENTA MUNICIPAL

C.P. GRICELDA ARCADIA VIZCAINO
 TESORERA MUNICIPAL



MUNICIPIO DE SANTA MARÍA DEL ORO NAYARIT

Endeudamiento Neto

Del 01/sep./2022 Al 30/sep./2022

Usu: TESORERO

Rep: rptEndeudamientoNeto

Fecha y hora de Impresión | 31/oct./2022
02:36 p. m.

Identificación de Crédito o Instrumento	Contratación/Colocación	Amortización	Endeudamiento Neto
	A	B	C=A-B
Créditos Bancarios			
Total Créditos Bancarios	\$0.00	\$127,727.70	-\$127,728.00
Otros Instrumentos de Deuda			
Total Otros Instrumentos de Deuda	\$0.00	\$0.00	\$0.00
Total	\$0.00	\$127,727.70	-\$127,728.00

LIC. EN PSIC. MARISA SOLANO TRUJILLO

PRESIDENTA MUNICIPAL

C.P. GRICELDA ARCADIA VIZCAINO

TESORERA MUNICIPAL



MUNICIPIO DE SANTA MARÍA DEL ORO
NAYARIT

Intereses de la Deuda

Del 01/ene./2022 Al 30/sep./2022

Usu: TESORERO

Rep: rptInteresesdeLaDeuda

Fecha y hora de Impresión | 31/oct./2022
02:36 p. m.

Identificación de Crédito o Instrumento	Devengado	Pagado
Créditos Bancarios		
INTERESES DE LA DEUDA INTERNA CON INSTITUCIONES DE CR	\$192,029.29	\$192,029.29
Total de Intereses de Créditos Bancarios	\$192,029.29	\$192,029.29
Otros Instrumentos de Deuda		
Total de Intereses de Otros Instrumentos de Deuda	\$0.00	\$0.00
Total	\$192,029.29	\$192,029.29

LIC. EN PSIC. MARISA SOLANO TRUJILLO

PRESIDENTA MUNICIPAL

C.P. GRICELDA ARCADIA VIZCAINO

TESORERA MUNICIPAL



MUNICIPIO DE SANTA MARIA DEL ORO

NAYARIT

Gasto por Categoría Programática

Del 01/ene./2022 Al 30/sep./2022

Usu: TESORERO
Repr: rptEstadoPresupuestoEgresos_PC

Fecha y hora de Impresión: 31/oct./2022 02:35 p. m.

Concepto	Egresos					
	1 Aprobado	2 Ampliaciones / (Reducciones)	3=(1+2) Modificado	4 Devengado	5 Pagado	6=(3-4) Subejercicio
Programas						
Subsidios: Sector Social y Privado o Entidades Federativas y Municipios						
Sujetos a Reglas de Operación	\$0.00	\$0.00	\$0.00	\$0.00	\$0.00	\$0.00
Otros Subsidios	\$0.00	\$0.00	\$0.00	\$0.00	\$0.00	\$0.00
Jesempeño de las Funciones						
Prestación de Servicios Públicos	\$85,703,215.99	\$745,783.00	\$86,448,998.99	\$43,144,559.04	\$50,038,517.95	\$43,304,439.95
Provisión de Bienes Públicos	\$0.00	\$0.00	\$0.00	\$0.00	\$0.00	\$0.00
Planeación, seguimiento y evaluación de políticas públicas	\$0.00	\$0.00	\$0.00	\$0.00	\$0.00	\$0.00
Promoción y fomento	\$0.00	\$0.00	\$0.00	\$0.00	\$0.00	\$0.00
Regulación y supervisión	\$0.00	\$0.00	\$0.00	\$0.00	\$0.00	\$0.00
Funciones de las Fuerzas Armadas (Únicamente Gobierno F	\$0.00	\$0.00	\$0.00	\$0.00	\$0.00	\$0.00
Específicos	\$0.00	\$0.00	\$0.00	\$0.00	\$0.00	\$0.00
Proyectos de Inversión	\$48,983,790.51	-\$2,642,813.90	\$46,340,976.61	\$10,573,528.67	\$12,005,699.60	\$35,767,447.94
Administrativos y de Apoyo						
Apoyo al proceso presupuestario y para mejorar la eficiencia	\$0.00	\$0.00	\$0.00	\$0.00	\$0.00	\$0.00
Apoyo a la función pública y al mejoramiento de la gestión	\$0.00	\$0.00	\$0.00	\$0.00	\$0.00	\$0.00
Operaciones ajenas	\$0.00	\$0.00	\$0.00	\$0.00	\$0.00	\$0.00
Compromisos						
Obligaciones de cumplimiento de resolución Jurisdiccional	\$0.00	\$0.00	\$0.00	\$0.00	\$0.00	\$0.00
Desastres Naturales	\$0.00	\$0.00	\$0.00	\$0.00	\$0.00	\$0.00
Obligaciones						
Pensiones y Jubilaciones	\$0.00	\$0.00	\$0.00	\$0.00	\$0.00	\$0.00
Aportaciones a la seguridad social	\$0.00	\$0.00	\$0.00	\$0.00	\$0.00	\$0.00
Aportaciones a fondos de estabilización	\$0.00	\$0.00	\$0.00	\$0.00	\$0.00	\$0.00
Aportaciones a fondos de inversión y reestructura de pensio	\$0.00	\$0.00	\$0.00	\$0.00	\$0.00	\$0.00
Programas de Gasto Federalizado						
Gasto Federalizado	\$0.00	\$0.00	\$0.00	\$0.00	\$0.00	\$0.00
Participaciones a entidades federativas y municipios						
Participaciones a entidades federativas y municipios	\$0.00	\$0.00	\$0.00	\$0.00	\$0.00	\$0.00
Costo financiero, deuda o apoyos a deudores y horrradores de la banca						
Costo financiero, deuda o apoyos a deudores y ahorrradores	\$1,126,366.20	\$0.00	\$1,126,366.20	\$766,803.94	\$766,803.94	\$359,562.26
deudors de ejercicios fiscales anteriores						
Adeudos de ejercicios fiscales anteriores	\$0.00	\$0.00	\$0.00	\$0.00	\$0.00	\$0.00
Total del Gasto	\$135,813,372.70	-\$1,897,030.90	\$133,916,341.80	\$64,484,891.65	\$62,811,021.49	\$79,431,450.15



MUNICIPIO DE SANTA MARÍA DEL ORO
NAYARIT


Gasto por Categoría Programática
Del 01/ene./2022 Al 30/sep./2022

Usu: TESORERO
Rep: rptEstadoPresupuestoEgresos_PC

Fecha y hora de Impresión
31/oct/2022 02:35 p. m.

Programas

Concepto	Egresos				Subejercicio
	Aprobado	Ampliaciones / (Reducciones)	Modificado	Devengado	
1	2	3=(1+2)	4	5	6 = (3 - 4)


LIC. EN PSIC. MARISA SOLANO TRUJILLO
PRESIDENTA MUNICIPAL


C.P. GRICELDA ARCADIA VIZCAINO
TESORERA MUNICIPAL

Ente Consolidador: MUNICIPIO DE SANTA MARIA DEL ORO
Estado de Situación Financiera
Al 30 septiembre 2022
(Cifras en Pesos)
Consolidado del Sector Paramunicipal

Concepto	2022	2021	Concepto	2022	2021
ACTIVO			PASIVO		
Activo Circulante			Activo Circulante		
Efectivo y Equivalentes	35,728,194	13,196,637	Cuentas por Pagar a Corto Plazo	3,425,757	12,974,250
Derechos a Recibir Efectivo o Equivalentes	7,939,981	7,033,828	Documentos por Pagar a Corto Plazo	0	0
Derechos a Recibir Bienes o Servicios	2,349,417	2,918,125	Porción a Corto Plazo de la Deuda Pública a Largo Plazo	191,592	63,864
Inventarios	0	0	Títulos y Valores a Corto Plazo	0	0
Atracciones	0	0	Pasivos Diferidos a Corto Plazo	0	0
Estimación por Pérdida o Deterioro de Activos Circulantes	0	0	Fondos y Bienes de Terceros en Garantía y/o Administración a Corto Plazo	0	0
Otros Activos Circulantes	0	0	Provisiones a Corto Plazo	-3,339	78,109
Total de Activos Circulantes	46,917,611	23,104,689	Otros Pasivos a Corto Plazo	9,681,928	9,872,969
Activo No Circulante			Total de Pasivos Circulantes	13,295,938	22,959,192
Inversiones Financieras a Largo Plazo	0	0	Pasivo No Circulante		
Derechos a Recibir Efectivo o Equivalentes a Largo Plazo	0	0	Cuentas por Pagar a Largo Plazo	0	0
Bienes Inmuebles, Infraestructura y Construcciones en Proceso	301,377,648	299,409,745	Documentos por Pagar a Largo Plazo	0	0
Bienes Muebles	32,582,530	31,469,097	Deuda Pública a Largo Plazo	1,979,779	2,746,145
Activos Intangibles	223,238	206,619	Pasivos Diferidos a Largo Plazo	0	0
Depreciación, Deterioro y Amortización Acumulada de Bienes	0	0	Fondos y Bienes de Terceros en Garantía y/o Administración a Largo Plazo	0	0
Activos Diferidos	1,739,215	1,739,215	Provisiones a Largo Plazo	0	0
Estimación por Pérdida o Deterioro de Activos no Circulantes	0	0	Total de Pasivos No Circulantes	1,979,779	2,746,145
Otros Activos no Circulantes	0	0	Total del Pasivo	15,275,717	25,705,338
Total de Activos No Circulantes	335,922,631	332,821,676			
Total del Activo	381,840,182	356,000,365	HACIENDA PÚBLICA/ PATRIMONIO		
	#REF!		Hacienda Pública/Patrimonio Contribuido	0	0
			Aportaciones	0	0
			Donadores de Capital	0	0
			Actualización de la Hacienda Pública / Patrimonio	0	0
			Hacienda Pública/Patrimonio Generado	#REF!	330,033,075
			Resultados del Ejercicio (Ahorro/Desahorro)	#REF!	31,520,838
			Resultados de Ejercicios Anteriores	327,789,973	298,512,075
			Revalúos	0	0
			Reservas	0	0
			Reducciones de Resultados de Ejercicios Anteriores	162	162
			Exceso o Insuficiencia en la Actualización de la Hacienda Pública/Patrimonio	0	0
			Resultado por Pérdida Inicial	0	0
			Resultado por Tenencia de Activos no Monetarios	0	0
			Total Hacienda Pública/ Patrimonio	#REF!	330,033,075
			Total del Pasivo y Hacienda Pública/Patrimonio	#REF!	355,768,412

Bajo protesta de decir verdad declaro que los Estados Financieros y sus notas, son razonablemente correctos y son responsabilidad del emisor

LIC. PSIC. MARISÁ SOLANO TRUJILLO
PRESIDENTA MUNICIPAL

Correlda Trujillo
C.P. GRICELDA ARCADIA VIZCAINO
TESORERA MUNICIPAL

Correlda Arceida Vizcarra

ING. JOHN EDIN TALAVERA SOLIS
TESORERO MUNICIPAL
Correlda Arceida

LIC. PISC. MARISSA SOLANO TRUJILLO
PRESIDENTA MUNICIPAL

Bajo protesta de decir verdad declaro que los Estados Financieros y sus notas son razonablemente correctos y son responsabilidad del emisor

Este Consolidador: MUNICIPIO DE SANTA MARIA MARIA DEL ORO		
Del 1 de enero al 30 septiembre 2022		
Cifras en Pesos		
Consolidado del Sector Paramunicipal		
Concepto	2022	2021
INGRESOS Y OTROS BENEFICIOS		
Ingresos de Gestión	9,121,944	8,266,164
Impuestos	4,632,947	3,739,640
Cuotas y Aportaciones de Seguridad Social	0	0
Contribuciones de Mejoras	0	0
Derechos	3,772,032	3,906,195
Productos	5,170	7,506
Aprovechamientos	711,796	602,823
Ingresos por Venta de Bienes y Prestación de Servicios	0	0
Transferencias, Incentivos Derivados de la		
Convenios, Incentivos Derivados de la	92,913,641	107,468,767
Participaciones, Aportaciones, Convenios, Incentivos Derivados de la Colaboración Fiscal, Fondos Distintos de Aportaciones	92,913,641	107,468,767
Transferencias, Asignaciones, Subsidios y Subvenciones, y Pensiones y Jubilaciones	0	0
Otros Ingresos y Beneficios	0	0
Ingresos Financieros	0	0
Incremento por Variación de Inventarios	0	0
Diminución del Exceso de Estimaciones por Pérdida o Deterioro u Obsolescencia	0	0
Diminución del Exceso de Provisiones	0	0
Otros Ingresos y Beneficios Varios	0	0
Total de Ingresos y Otros Beneficios	92,913,641	107,468,767
GASTOS Y OTRAS PÉRDIDAS		
Gastos de Funcionamiento	43,804,867	71,310,180
Servicios Personales	32,931,620	55,014,220
Materiales y Suministros	5,188,937	7,678,271
Servicios Generales	5,684,310	8,617,688
Transferencias, Asignaciones, Subsidios y Otras Ayudas	12,754,671	16,203,823
Transferencias Internas y Asignaciones al Sector Público	0	0
Transferencias al Resto del Sector Público	0	0
Subsidios y Subvenciones	4,881,261	6,832,633
Ayudas Sociales	3,762,398	3,596,596
Pensiones y Jubilaciones	4,111,011	5,774,095
Transferencias a Fideicomisos, Mandatos y Contratos Análogos	0	0
Transferencias a la Seguridad Social	0	0
Donativos	0	0
Transferencias al Exterior	0	0
Participaciones y Aportaciones	0	0
Participaciones	0	0
Aportaciones	0	0
Convenios	0	0
Intereses, Comisiones y Otros Gastos de la Deuda Pública	192,029	248,960
Intereses de la Deuda Pública	192,029	248,960
Comisiones de la Deuda Pública	0	0
Gastos de la Deuda Pública	0	0
Costo por Coberturas	0	0
Apoyos Financieros	0	0
Otros Gastos y Pérdidas Extraordinarias	0	0
Estimaciones, Depreciaciones, Deterioros, Obsolescencia y Amortizaciones	0	0
Provisiones	0	0
Diminución de Inventarios	0	0
Aumento por Insuficiencia de Estimaciones por Pérdida o Deterioro u Obsolescencia	0	0
Aumento por Insuficiencia de Provisiones	0	0
Otros Gastos	0	0
Inversión Pública	0	0
Inversión Pública no Capitalizable	0	0
Total de Gastos y Otras Pérdidas	56,751,967	87,762,463
#REF!		
#REF!		

Ente Consolidador: MUNICIPIO DE SANTA MARIA DEL ORO
Estado de Variación en la Hacienda Pública
Del 1 de enero al 30 septiembre 2022
 (Cifras en Pesos)
Consolidado del Sector Paramunicipal

Concepto	Hacienda Pública / Patrimonio Contribuido	Hacienda Pública/ Patrimonio Generado de Ejercicios Anteriores	Hacienda Pública/ Patrimonio Generado del Ejercicio	Exceso o Insuficiencia en la Actualización de la Hacienda Pública / Patrimonio	Total
Hacienda Pública / Patrimonio Contribuido Neto de 2021	0				0
Aportaciones	0				0
Donaciones de Capital	0				0
Actualización de la Hacienda Pública/ Patrimonio	0				0
Hacienda Pública / Patrimonio Generado Neto de 2021		1,416,311	-439,688		976,623
Resultados del Ejercicio (Ahorro/Desahorro)		1,416,149	-439,688		-439,688
Resultados de Ejercicios Anteriores		0			1,416,149
Revalúos		0			0
Reservas		0			0
Rectificaciones de Resultados de Ejercicios Anteriores		162			162
Exceso o Insuficiencia en la Actualización de la Hacienda Pública / Patrimonio Neto de 2021				0	0
Resultado por Posición Monetaria				0	0
Resultado por Tenencia de Activos no Monetarios				0	0
Hacienda Pública / Patrimonio Neto Final de 2021	0	1,416,311	-439,688	0	976,623
Cambios en la Hacienda Pública / Patrimonio Contribuido Neto de 2022	0				0
Aportaciones	0				0
Donaciones de Capital	0				0
Actualización de la Hacienda Pública/ Patrimonio	0				0
Variaciones de la Hacienda Pública / Patrimonio Generado Neto de 2022		-439,688	#REF!		#REF!
Resultados del Ejercicio (Ahorro/Desahorro)		-439,688	#REF!		#REF!
Resultados de Ejercicios Anteriores		0	439,688		0
Revalúos		0			0
Reservas		0			0
Rectificaciones de Resultados de Ejercicios Anteriores			0		0
Cambios en el Exceso o Insuficiencia en la Actualización de la Hacienda Pública / Patrimonio Neto de 2022				0	0
Resultado por Posición Monetaria				0	0
Resultado por Tenencia de Activos no Monetarios				0	0
Hacienda Pública / Patrimonio Neto Final de 2022	0	976,623	#REF!	0	#REF!

Bajo protesta de decir verdad declaramos que los Estados Financieros y sus notas, son razonablemente correctos y son responsabilidad del emisor.


 LIC. PSIC. MARISA SOLANO TRUJILLO
 PRESIDENTA MUNICIPAL


 C.P. GRICELDA ARCADIA VIZCAINO
 TESORERA MUNICIPAL

Ente Consolidador: MUNICIPIO DE SANTA MARIA DEL ORO
 Estado de Cambios en la Situación Financiera
 Del 1 de enero al 30 septiembre 2022
 (Cifras en Pesos)
 Consolidado del Sector Paramunicipal

ACTIVO	Concepto	Origen	Aplicación
ACTIVO Circulante			
1,169,560			
655,523	Efectivo y Equivalentes		
653,898	Derechos a Recibir Efectivo o Equivalentes		
1,625	Derechos a Recibir Bienes o Servicios		
0	Inventarios		
0	Almacenes		
0	Estimación por Pérdida o Deterioro de Activos Circulantes		
0	Otros Activos Circulantes		
514,037	Activo No Circulante		
0	Inversiones Financieras a Largo Plazo		
0	Derechos a Recibir Efectivo o Equivalentes a Largo Plazo		
0	Bienes inmuebles, infraestructura y Construcciones en Proceso		
497,424	Bienes Muebles		
16,613	Activos Intangibles		
0	Depreciación, Deterioro y Amortización Acumulada de Bienes		
0	Activos Diferidos		
0	Estimación por Pérdida o Deterioro de Activos no Circulantes		
0	Otros Activos no Circulantes		
8,914	PASIVO		
25,223	Pasivo Circulante		
8,914	Cuentas por Pagar a Corto Plazo		
25,223	Cuentas por Pagar a Corto Plazo		
0	Documentos por Pagar a Corto Plazo		
0	Porción a Corto Plazo de la Deuda Pública a Largo Plazo		
0	Títulos y Valores a Corto Plazo		
0	Pasivos Diferidos a Corto Plazo		
0	Fondos y Bienes de Terceros en Garantía y/o Administración a Corto Plazo		
0	Provisiones a Corto Plazo		
8,914	Otros Pasivos a Corto Plazo		
0	Pasivo No Circulante		
0	Cuentas por Pagar a Largo Plazo		
0	Cuentas por Pagar a Largo Plazo		
0	Documentos por Pagar a Largo Plazo		
0	Deuda Pública a Largo Plazo		
0	Pasivos Diferidos a Largo Plazo		
0	Fondos y Bienes de Terceros en Garantía y/o Administración a Largo Plazo		
0	Provisiones a Largo Plazo		
0	HACIENDA PÚBLICA/PATRIMONIO		
0	Hacienda Pública/Patrimonio Contribuido		
0	Aportaciones		
0	Donaciones de Capital		
0	Actualización de la Hacienda Pública / Patrimonio		
0	Hacienda Pública/Patrimonio Generado		
0	#REF!	#REF!	#REF!
0	Resultados del Ejercicio (Ahorro/Desahorro)		
457,497	Resultados de Ejercicios Anteriores		
0	Revalúos		
0	Reservas		
0	Rectificaciones de Resultados de Ejercicios Anteriores		
0	Exceso o Insuficiencia en la Actualización de la Hacienda Pública/Patrim		
0	Resultado por Posición Monetaria		
0	Resultado por Tenencia de Activos no Monetarios		

Bajo protesta de decir verdad declaramos que los Estados Financieros y sus notas, son razonablemente correctos y son responsabilidad del emisor

LIC. PSIC. MARISA SOLANO TRUJILLO
 PRESIDENTA MUNICIPAL

C.P. GRICELDA ARCADIA VIZCAINO
 TESORERO MUNICIPAL

Ente Consolidador: MUNICIPIO DE SANTA MARIA DEL ORO

Estado de Flujos de Efectivo

Del 1 de enero al 30 septiembre 2022

(Cifras en Pesos)

Consolidado del Sector Paramunicipal

Concepto	2022	2021
Flujos de Efectivo de las Actividades de Operación		
Origen	103,868,846	119,212,460
Impuestos	4,616,251	3,739,640
Cuentas y Aportaciones de Seguridad Social	0	0
Contribuciones de Mejoras	0	0
Derechos	3,761,867	3,906,195
Productos	5,169	7,506
Aprovechamientos	686,413	602,825
Ingresos por Venta de Bienes y Prestación de Servicios	0	0
Participaciones, Aportaciones, Convenios, Incentivos Derivados de la Colaboración	89,518,084	104,183,561
Transferencias, Asignaciones, Subsidios y Subvenciones, y Pensiones y Jubilación	5,267,557	6,669,670
Otros Orígenes de Operación	11,505	83,064
Aplicación		
Servicios Personales	6,931,824	9,911,917
Materiales y Suministros	8,835,792	8,595,680
Servicios Generales	318,084	372,118
Transferencias Internas y Asignaciones al Sector Público	0	0
Transferencias al Resido del Sector Público	0	0
Subsidios y Subvenciones	5,059,594	6,832,633
Ayudas Sociales	5,225,638	3,327,684
Pensiones y Jubilaciones	4,138,665	6,043,007
Transferencias a Fideicomisos, Mandatos y Contratos Análogos	#REF!	0
Transferencias a la Seguridad Social	0	0
Donativos	0	0
Transferencias al Exterior	0	0
Participaciones	0	0
Aportaciones	0	0
Convenios	0	0
Otras Aplicaciones de Operación	12,452,789	24,014,394
Flujos Netos de Efectivo por Actividades de Operación	#REF!	#REF!
Flujos de Efectivo de las Actividades de Inversión		
Origen	0	0
Bienes Inmuebles, Infraestructura y Construcciones en Proceso	0	0
Bienes Muebles	0	0
Otros Orígenes de Inversión	0	0
Aplicación		
Bienes Inmuebles, Infraestructura y Construcciones en Proceso	3,293,961	23,508,517
Bienes Muebles	1,667,903	20,007,620
Otras Aplicaciones de Inversión	22,582	25,706
Flujos Netos de Efectivo por Actividades de Inversión	-3,293,961	-23,508,517
Flujo de Efectivo de las Actividades de Financiamiento		
Origen	0	3,512,511
Endudamiento Neto	0	3,512,511
Interno	0	3,512,511
Externo	0	0
Otros Orígenes de Financiamiento	0	0
Aplicación		
Servicios de la Deuda	0	931,742
Interno	0	931,742
Externo	0	0
Otras Aplicaciones de Financiamiento	0	0
Flujos netos de Efectivo por Actividades de Financiamiento	0	2,580,769
Incremento/Disminución Neta en el Efectivo y Equivalentes al Efectivo		
Efectivo y Equivalentes al Efectivo al Inicio del Ejercicio	#REF!	26,441,988
Efectivo y Equivalentes al Efectivo al Final del Ejercicio	#REF!	#REF!
Corregir	#REF!	#REF!
Incremento/Disminución	#REF!	#REF!

Bajo protesta de decir verdad declaramos que los Estados Financieros y sus notas, son razonablemente correctos y son responsabilidad del emisor

LIC. PSIC. MARISA SOLANO TRUJILLO

C.P. GRICELDA ARCAIDA VIZCAINO

TESORERA MUNICIPAL

PRESIDENTA MUNICIPAL


Gricelda Arcaida Vizcaino


Marisa Solano Trujillo

Ente Consolidador: MUNICIPIO DE SANTA MARIA DEL ORO
Estado Analítico del Activo
Del 1 de enero al 30 de septiembre 2022
(Cifras en Pesos)
Consolidado del Sector Paramunicipal

Concepto	Saldo Inicial	Cargos del Periodo	Abonos del Periodo	Saldo Final	Variación del Periodo
ACTIVO	1,182,573	230,305,125	205,086,216	26,401,482	25,218,909
Activo Circulante	136,566	227,782,439	205,086,216	22,832,789	22,696,223
Efectivo y Equivalentes	136,959	120,467,008	98,009,754	No es igual saldo final del EA	#VALORI
Derechos a Recibir Efectivo o Equivalentes	393	103,007,804	102,200,126	No es igual saldo final del EA	#VALORI
Derechos a Recibir Bienes o Servicios	0	4,307,628	4,876,336	No es igual saldo final del EA	#VALORI
Inventarios	0	0	0	0	0
Almacenes	0	0	0	0	0
Estimación por Pérdida o Deterioro de Activos Circulantes	0	0	0	0	0
Otros Activos Circulantes	0	0	0	0	0
Activo No Circulante	1,046,007	2,522,686	0	3,568,693	2,522,686
Inversiones Financieras a Largo Plazo	0	0	0	0	0
Derechos a Recibir Efectivo o Equivalentes a Largo Plazo	0	0	0	0	0
Bienes Inmuebles, Infraestructura y Construcciones en Proceso	0	1,867,903	0	No es igual saldo final del EA	#VALORI
Bienes Muebles	910,729	637,469	0	No es igual saldo final del EA	#VALORI
Activos Intangibles	135,279	17,314	0	No es igual saldo final del EA	#VALORI
Depreciación, Deterioro y Amortización Acumulada de Bienes	0	0	0	0	0
Activos Diferidos	0	0	0	0	0
Estimación por Pérdida o Deterioro de Activos no Circulantes	0	0	0	0	0
Otros Activos no Circulantes	0	0	0	0	0

Bajo protesta de decir verdad declaramos que los Estados Financieros y sus notas, son razonablemente correctos y son responsabilidad del emisor.


 LIC. PSIC. MARISA SOLANO TRUJILLO
 PRESIDENTA MUNICIPAL


 C.P. GRICELDA ARCADIA VIZCAINO
 TESORERA MUNICIPAL



Santa María
del Oro
2021-2024

H. AYUNTAMIENTO CONSTITUCIONAL DE SANTA MARIA DEL ORO, NAYARIT.
RAMO 33 APORTACIONES FEDERALES PARA ENTIDADES FEDERATIVAS Y MUNICIPIOS
FONDO IV FONDO DE FORTALECIMIENTO MUNICIPAL
ESTADO: 18000 NAYARIT
RESUMEN POR PROGRAMA
TERCER TRIMESTRE

01 DE JULIO DE 2

PROGRAMA	NO. DE OBRA	INVERSION APROBADA			INVERSION MINISTERIAL			MUNICIPIO RAMO 33
		DIRECTA MUNICIPAL	BENEFIC (Cred. Int. etc.)	TOTAL	DIRECTA MUNICIPAL	BENEFIC (Cred. Int. etc.)	TOTAL	
6P CANALIZACION DE RECURSOS FINANCIEROS	1	1,126,366	-	1,126,366	766,804	-	766,804	359,54
CO SEGURIDAD PUBLICA	2	11,702,533	-	11,702,533	6,234,722	-	6,234,722	5,467,8
SC AGUA POTABLE	1	30,000	-	30,000	15,117	-	15,117	14,81
SG ELECTRIFICACION	1	2,500,000	-	2,500,000	2,084,675	-	2,084,675	415,33
URB URBANIZACION	6	2,062,481	-	2,062,481	1,716,682	-	1,716,682	345,71
SUMA DE HOJA		17,421,381	-	17,421,381	10,818,000	-	10,818,000	6,603,33
SUBTOTAL		17,421,381	-	17,421,381	10,818,000	-	10,818,000	6,603,33
TOTAL		17,421,381	-	17,421,381	10,818,000	-	10,818,000	6,603,33

Griselda Arcadia Vizcaino
L.C. GRISELDA ARCADIA VIZCAINO
TESORERA MUNICIPAL

Arq. Ingrid Arcadia Fregoso
ARQ. INGRID ARCADIA FREGOSO
DIRECTORA DE INFRAESTRUCTURA Y BIENESTAR

Psicol. P.F.
PSICOL. PF



Santa María
Del Oro
2021-2024

H. AYUNTAMIENTO CONSTITUCIONAL DE SANTA MARIA DEL ORO, NAYARIT.
RAMO 33 APORTACIONES FEDERALES PARA ENTIDADES FEDERATIVAS Y MUNICIPIOS
FONDO III INFRAESTRUCTURA SOCIAL MUNICIPAL
ESTADO: 18000 NAYARIT
RESUMEN POR PROGRAMA
TERCER TRIMESTRE

01 DE JULIO DE 2022 AL 30 DE SEPTIEMBRE

PROGRAMA	NO. DE OBRA	INVERSION APROBADA			TOTAL	INVERSION REGISTRADA			TOTAL	MUNICIPIO RAMO	
		DIRECTA MUNICIPAL RAMO 33	BENEFIC.	OTROS (Cred. Int. etc.)		DIRECTA MUNICIPAL RAMO 33	BENEFIC. (Cred. Int. etc.)	OTROS (Cred. Int. etc.)			
URB URBANIZACION	5	3,340,945	-	-	3,340,945	-	-	-	979,956	-	2,361
APO AGUA POTABLE	1	914,661	-	-	914,661	-	-	-	455,000	-	455
ELE ELECTRIFICACION	2	2,577,194	-	-	2,577,194	-	-	-	822,248	-	1,755
MEV MEJORAMIENTO DE VIVIENDA	1	961,765	-	-	961,765	-	-	-	885,823	-	700
SUMA DE HOJA		7,794,565	-	-	7,794,565	-	-	-	3,143,027	-	4,655
SUBTOTAL											
TOTAL		7,794,565	-	-	7,794,565	-	-	-	3,143,027	-	4,655

ARQ. INGRID ARCADIA FREGOSO
DIRECTOR DE INFRAESTRUCTURA Y BIENESTAR

PSICOL. MARI
PRES.