


Cuenta Pública 2022
MUNICIPIO DE SANTA MARIA DEL ORO
Estado Analítico de Ingresos
Del 1 de Enero al 31 de Diciembre de 2022

Rubro de Ingresos	Ingreso					Diferencia
	Estimado	Ampliaciones y Reducciones	Modificado	Devengado	Recaudado	
	(1)	(2)	(3= 1 + 2)	(4)	(5)	
Impuestos	17,248,066	0	17,248,066	5,143,050	5,143,050	-12,105,017
Cuotas y Aportaciones de Seguridad Social	0	0	0	0	0	0
Contribuciones de Mejoras	1	0	1	0	0	-1
Derechos	2,710,622	0	2,710,622	3,139,597	3,139,597	428,975
Productos	8,091	0	8,091	7,094	7,094	-997
Aprovechamientos	566,341	0	566,341	870,569	870,569	304,228
Ingresos por Venta de Bienes, Prestación de Servicios y Otros Ingresos	0	0	0	0	0	0
Participaciones, Aportaciones, Convenios, Incentivos Derivados de la Colaboración Fiscal y Fondos Distintos de Aportaciones	115,337,251	-1,897,090	113,440,161	113,718,436	113,718,436	-1,618,815
Transferencias, Asignaciones, Subsidios y Subvenciones, y Pensiones y Jubilaciones	1	0	1	0	0	-1
Ingresos Derivados de Financiamientos	0	0	0	0	0	0
Total	135,870,373	-1,897,090	133,973,283	122,878,745	122,878,745	
				Ingresos excedentes		-12,991,627

Estado Analítico de Ingresos Por Fuente de Financiamiento	Ingreso					Diferencia
	Estimado	Ampliaciones y Reducciones	Modificado	Devengado	Recaudado	
	(1)	(2)	(3= 1 + 2)	(4)	(5)	
Ingresos del Poder Ejecutivo Federal o Estatal y de los Municipios	135,870,373	-1,897,090	133,973,283	122,878,745	122,878,745	-12,991,627
Impuestos	17,248,066	0	17,248,066	5,143,050	5,143,050	-12,105,017
Cuotas y Aportaciones de Seguridad Social	0	0	0	0	0	0
Contribuciones de Mejoras	1	0	1	0	0	-1
Derechos	2,710,622	0	2,710,622	3,139,597	3,139,597	428,975
Productos	8,091	0	8,091	7,094	7,094	-997
Aprovechamientos	566,341	0	566,341	870,569	870,569	304,228
Participaciones, Aportaciones, Convenios, Incentivos Derivados de la Colaboración Fiscal y Fondos Distintos de Aportaciones	115,337,251	-1,897,090	113,440,161	113,718,436	113,718,436	-1,618,815
Transferencias, Asignaciones, Subsidios y Subvenciones, y Pensiones y Jubilaciones	1	0	1	0	0	-1
Ingresos de los Entes Públicos de los Poderes Legislativo y Judicial, de los Órganos Autónomos y del Sector Paraestatal o Paramunicipal, así como de las Empresas Productivas del Estado	0	0	0	0	0	0
Cuotas y Aportaciones de Seguridad Social	0	0	0	0	0	0
Productos	0	0	0	0	0	0
Ingresos por Venta de Bienes, Prestación de Servicios y Otros Ingresos	0	0	0	0	0	0
Transferencias, Asignaciones, Subsidios y Subvenciones, y Pensiones y Jubilaciones	0	0	0	0	0	0
Ingresos derivados de financiamiento	0	0	0	0	0	0
Ingresos Derivados de Financiamientos	0	0	0	0	0	0
Total	135,870,373	-1,897,090	133,973,283	122,878,745	122,878,745	
				Ingresos excedentes		-12,991,627



LIC. EN PSIC. MARISA SOLANO TRUJILLO
PRESIDENTA MUNICIPAL

ESTADO LIBRE ASOCIADO DE PUEBLOS MEXICANOS
**H. XLII AYUNTAMIENTO
CONSTITUCIONAL
SANTA MARIA DEL ORO
NAYARIT
2021 - 2024**


**DESPACHO DE
PRESIDENCIA
MUNICIPAL**



C.P. GRICELDA ARCADIA VIZCAINO
TESORERA MUNICIPAL

Cuenta Pública 2022
MUNICIPIO DE SANTA MARÍA DEL ORO
Estado Analítico del Ejercicio del Presupuesto de Egresos
Clasificación Administrativa
Del 1 de Enero al 31 de Diciembre de 2022

Concepto	Egresos						Subejercicio 8 = (3 + 4)
	Aprobado 1	Ampliaciones/ (Reducciones) 2	Modificado 3 = (1 + 2)	Devengado 4	Pagado 5		
Sin Ramo/Dependencia	135,870,373	-1,893,662	133,976,710	117,658,839	111,634,081	16,317,871	
CABILDO	11,904,741	-1,018,868	10,885,873	10,773,488	10,773,488	112,385	
DESPACHO DE PRESIDENCIA MUNICIPAL	9,604,189	3,891,882	13,496,071	13,008,482	13,045,634	487,589	
SECRETARÍA DEL AYUNTAMIENTO	3,274,623	84,034	3,358,657	3,073,877	3,073,877	284,780	
TESORERÍA MUNICIPAL	35,070,550	-1,807,971	33,262,579	29,086,552	29,086,552	4,176,028	
CONTRALORÍA MUNICIPAL (ORGANO INTERNO DE CONTROL)	1,885,936	-161,290	1,724,646	1,647,382	1,647,382	77,264	
DIRECCIÓN DE INFRAESTRUCTURA Y BIENESTAR	48,983,791	-2,850,332	46,133,458	37,522,637	31,497,878	8,610,822	
DIRECCIÓN DE SALUBRIDAD Y SERVICIOS MEDICOS	500,333	-100,000	400,333	295,713	295,713	104,620	
DIRECCIÓN DE ECOLOGÍA Y PROTECCION AL AMBIENTE	696,667	-407,000	289,667	196,309	196,309	93,358	
DIRECCIÓN DE SEGURIDAD PÚBLICA MUNICIPAL	14,974,577	-3,670,809	11,303,769	10,759,166	10,759,166	544,603	
DIRECCIÓN DE DESARROLLO ECONÓMICO, TURISMO Y CULTURA	2,588,927	4,336,394	6,925,321	5,883,540	5,846,387	1,041,781	
DIRECCIÓN DE DESARROLLO RURAL	1,646,467	-410,000	1,236,467	1,143,910	1,143,910	92,557	
DIRECCIÓN DE LA JUVENTUD Y EL DEPORTE	815,773	-280,379	535,394	412,760	412,760	122,634	
DIRECCIÓN DE PROTECCIÓN CIVIL	2,122,667	265,297	2,387,964	2,099,807	2,099,807	288,157	
DIRECCIÓN JURÍDICA	385,333	-15,000	370,333	328,722	328,722	41,612	
DIRECCIÓN DEL REGISTRO CIVIL	1,172,082	228,000	1,400,082	1,230,583	1,230,583	169,499	
DIRECCIÓN DE ASUNTOS INDÍGENAS	213,000	22,379	235,379	195,912	195,912	39,467	
ORGANISMOS Y AUTORIDADES AUXILIARES.	30,717	0	30,717	0	0	30,717	
Total del Gasto	135,870,373	-1,893,662	133,976,710	117,658,839	111,634,081	16,317,871	


LIC. EN PSIC. MARISA SOLANO TRUJILLO
PRESIDENTA MUNICIPAL





H. XII AYUNTAMIENTO
CONSTITUCIONAL
SANTA MARÍA DEL ORO
NAYARIT
2021 - 2024
DESPACHO DE
PRESIDENCIA
MUNICIPAL


C.P. GRICELDA ARCADIA VIZCAINO
TESORERA MUNICIPAL

Cuenta Pública 2022
MUNICIPIO DE SANTA MARÍA DEL ORO
Estado Analítico del Ejercicio del Presupuesto de Egresos
Clasificación Económica (por Tipo de Gasto)
Del 1 de Enero al 31 de Diciembre de 2022

Concepto	Egresos					
	Aprobado	Ampliaciones/ (Reducciones)	Modificado	Devengado	Pagado	Subejercicio
	1	2	3 = (1 + 2)	4	5	6 = (3 - 4)
Gasto Corriente	90,744,086	3,945,365	94,689,452	86,743,519	86,743,519	7,945,932
Gasto de Capital	34,492,619	-4,052,029	30,440,591	23,730,212	17,705,454	6,710,379
Amortización de la Deuda y Disminución de Pasivos	4,198,264	-1,806,999	2,391,265	766,366	766,366	1,624,899
Pensiones y Jubilaciones	6,435,403	20,000	6,455,403	6,418,741	6,418,741	36,661
Participaciones	0	0	0	0	0	0
Total del Gasto	135,870,373	-1,893,662	133,976,710	117,658,839	111,634,081	16,317,871



 LIC. EN PSIC. MARISA SOLANO TRUJILLO
 PRESIDENTA MUNICIPAL


 C.P. GRICELDA ARCADIA VIZCAINO
 TESORERA MUNICIPAL


 H. XLII AYUNTAMIENTO
 CONSTITUCIONAL
 SANTA MARIA DEL ORO
 NAYARIT
 2021 - 2024
**DESPACHO DE
 PRESIDENCIA
 MUNICIPAL**

Cuenta Pública 2022
MUNICIPIO DE SANTA MARÍA DEL ORO
Estado Analítico del Ejercicio del Presupuesto de Egresos
Clasificación Funcional (Finalidad y Función)
Del 1 de Enero al 31 de Diciembre de 2022

Concepto	Egresos					
	Aprobado	Ampliaciones/ (Reducciones)	Modificado	Devengado	Pagado	Subejercicio
	1	2	3 = (1 + 2)	4	5	6 = (3 - 4)
Gobierno	79,268,332	-2,106,797	77,161,535	70,979,619	71,016,771	6,181,916
Legislación	11,904,741	-1,018,868	10,885,873	10,773,488	10,773,488	112,385
Justicia	0	0	0	0	0	0
Coordinación de la Política de Gobierno	15,150,061	-3,799,626	18,949,708	18,058,462	18,095,615	891,246
Relaciones Exteriores	0	0	0	0	0	0
Asuntos Financieros y Hacendarios	33,944,184	-1,710,043	32,234,140	28,058,113	28,058,113	4,176,028
Seguridad Nacional	0	0	0	0	0	0
Asuntos de Orden Público y de Seguridad Interior	17,097,244	-3,405,511	13,691,733	12,858,973	12,858,973	832,759
Otros Servicios Generales	1,172,082	228,000	1,400,082	1,230,583	1,230,583	169,499
Desarrollo Social	53,829,207	721,061	54,550,268	44,506,871	38,444,960	10,043,398
Protección Ambiental	696,667	-407,000	289,667	196,309	196,309	93,358
Vivienda y Servicios a la Comunidad	48,983,791	-2,850,332	46,133,458	37,522,637	31,497,876	8,610,822
Salud	500,333	-100,000	400,333	295,713	295,713	104,620
Recreación, Cultura y Otras Manifestaciones Sociales	3,404,700	4,056,015	7,460,715	6,296,300	6,259,147	1,164,415
Educación	0	0	0	0	0	0
Protección Social	213,000	22,379	235,379	195,912	195,912	39,467
Otros Asuntos Sociales	30,717	0	30,717	0	0	30,717
Desarrollo Económico	1,646,467	-410,000	1,236,467	1,143,910	1,143,910	92,557
Asuntos Económicos, Comerciales y Laborales en General	0	0	0	0	0	0
Agropecuaria, Silvicultura, Pesca y Caza	1,646,467	-410,000	1,236,467	1,143,910	1,143,910	92,557
Combustibles y Energía	0	0	0	0	0	0
Minería, Manufacturas y Construcción	0	0	0	0	0	0
Transporte	0	0	0	0	0	0
Comunicaciones	0	0	0	0	0	0
Turismo	0	0	0	0	0	0
Ciencia, Tecnología e Innovación	0	0	0	0	0	0
Otras industrias y Otros Asuntos Económicos	0	0	0	0	0	0
Otras no Clasificadas en Funciones Anteriores	1,126,366	-97,927	1,028,439	1,028,439	1,028,439	0
Transacciones de la Deuda Pública / Costo Financiero de la Deuda	1,126,366	-97,927	1,028,439	1,028,439	1,028,439	0
Transferencias, Participaciones y Aportaciones entre Diferentes Niveles y Órdenes de Gobierno	0	0	0	0	0	0
Sanearamiento del Sistema Financiero	0	0	0	0	0	0
Adeudos de Ejercicios Fiscales Anteriores	0	0	0	0	0	0
Total del Gasto	133,976,710	-1,893,662	133,976,710	117,658,839	111,634,081	16,317,871



LIC. EN PSIC. MARISA SOLANO TRUJILLO
 PRESIDENTA MUNICIPAL



H. XLII AYUNTAMIENTO
 CONSTITUCIONAL
 SANTA MARÍA DEL ORO
 NAYARIT
 2022: 2022-1
 DESPACHO DE
 PRESIDENCIA
 MUNICIPAL




C.P. GRICELDA ARCADIA VIZCAINO
 TESORERA MUNICIPAL

Cuenta Pública 2022
MUNICIPIO DE SANTA MARÍA DEL ORO
Estado Analítico del Ejercicio del Presupuesto de Egresos
Clasificación por Objeto del Gasto (Capítulo y Concepto)
Del 1 de Enero al 31 de Diciembre de 2022

Concepto	Egresos						Subejercicio
	Aprobado	Ampliaciones/ (Reducciones)	Modificado	Devengado	Pagado		
	1	2	3 = (1 + 2)	4	5	6 = (3 + 4)	
Servicios Personales	58,402,090	-4,747,525	53,654,565	52,570,211	52,570,211	1,084,354	
Remuneraciones al Personal de Carácter Permanente	30,804,038	-3,770,062	26,833,976	26,739,094	26,739,094	94,882	
Remuneraciones al Personal de Carácter Transitorio	800,000	878,260	1,678,260	1,581,751	1,581,751	96,509	
Remuneraciones Adicionales y Especiales	12,055,631	-1,466,234	10,589,398	10,448,294	10,448,294	141,104	
Seguridad Social	2,520,000	-16,492	2,503,508	2,487,924	2,487,924	15,584	
Otras Prestaciones Sociales y Económicas	11,877,421	127,003	12,004,423	11,288,149	11,288,149	736,274	
Previsiones	500,000	-500,000	0	0	0	0	
Pago de Estímulos a Servidores Públicos	45,000	-0	45,000	45,000	45,000	0	
Materiales y Suministros	9,812,616	2,302,436	12,115,052	8,887,116	8,883,116	3,227,935	
Materiales de Administración, Emisión de Documentos y Artículos Oficiales	1,543,828	220,825	1,764,653	924,276	924,276	840,378	
Alimentos y Utensilios	932,888	260,000	1,192,888	761,164	757,164	431,823	
Materias Primas y Materiales de Producción y Comercialización	0	5,000	5,000	2,529	2,529	2,471	
Materiales y Artículos de Construcción y de Reparación	2,110,084	1,283,710	3,393,794	2,445,326	2,445,326	948,467	
Productos Químicos, Farmacéuticos y de Laboratorio	329,000	-85,000	244,000	132,578	132,578	111,422	
Combustibles, Lubricantes y Aditivos	3,875,717	3,900	3,879,617	3,366,210	3,366,210	513,407	
Vestuario, Blancos, Prendas de Protección y Artículos Deportivos	294,000	159,000	453,000	302,101	302,101	150,899	
Materiales y Suministros Para Seguridad	40,000	35,000	75,000	38,250	38,250	36,750	
Herramientas, Refacciones y Accesorios Menores	687,000	420,000	1,107,000	914,681	914,681	192,319	
Servicios Generales	10,837,380	3,348,085	14,185,465	11,597,029	11,559,876	2,588,436	
Servicios Básicos	2,276,000	1,708,628	3,985,628	3,887,950	3,887,950	97,678	
Servicios de Arrendamiento	410,000	-102,000	308,000	233,072	233,072	74,928	
Servicios Profesionales, Científicos, Técnicos y Otros Servicios	4,298,119	-2,461,218	1,836,901	1,457,212	1,457,212	379,689	
Servicios Financieros, Bancarios y Comerciales	144,000	20,000	164,000	108,695	108,695	55,305	
Servicios de Instalación, Reparación, Mantenimiento y Conservación	645,000	637,000	1,282,000	1,000,420	1,000,420	281,580	
Servicios de Comunicación Social y Publicidad	100,000	92,000	192,000	75,119	75,119	116,881	
Servicios de Traslado y Viáticos	360,000	-228,000	132,000	84,094	84,094	47,906	
Servicios Oficiales	1,110,000	4,305,000	5,415,000	4,486,187	4,449,035	928,813	
Otros Servicios Generales	1,494,262	-624,326	869,936	264,280	264,280	605,656	
Transferencias, Asignaciones, Subsidios y Otras Ayudas	17,767,403	3,160,297	20,927,700	19,845,831	19,886,984	1,081,868	
Transferencias Internas y Asignaciones al Sector Público	0	0	0	0	0	0	
Transferencias al Resto del Sector Público	0	0	0	0	0	0	
Subsidios y Subvenciones	6,832,000	400,000	7,232,000	6,549,372	6,549,372	682,628	
Ayudas Sociales	4,500,000	2,740,297	7,240,297	6,877,718	6,918,871	362,579	
Pensiones y Jubilaciones	6,435,403	20,000	6,455,403	6,418,741	6,418,741	36,661	
Transferencias a Fideicomisos, Mandatos y Otros Análogos	0	0	0	0	0	0	
Transferencias a la Seguridad Social	0	0	0	0	0	0	
Donativos	0	0	0	0	0	0	
Transferencias al Exterior	0	0	0	0	0	0	
Bienes Muebles, Inmuebles e Intangibles	4,840,000	-1,876,791	2,963,209	2,211,250	2,211,250	751,959	
Mobiliario y Equipo de Administración	385,000	147,326	532,326	418,215	418,215	114,111	
Mobiliario y Equipo Educativo y Recreativo	25,000	-10,000	15,000	0	0	15,000	
Equipo e Instrumental Médico y de Laboratorio	0	0	0	0	0	0	
Vehículos y Equipo de Transporte	4,400,000	-2,127,267	2,272,733	1,664,797	1,664,797	607,936	
Equipo de Defensa y Seguridad	0	0	0	0	0	0	


Cuenta Pública 2022
MUNICIPIO DE SANTA MARÍA DEL ORO
 Estado Analítico del Ejercicio del Presupuesto de Egresos
 Clasificación por Objeto del Gasto (Capítulo y Concepto)
 Del 1 de Enero al 31 de Diciembre de 2022

Concepto	Egresos						Subejercicio
	Aprobado	Ampliaciones/ (Reducciones)	Modificado	Devengado	Pagado		
	1	2	3 = (1 + 2)	4	5	6 = (3 - 4)	
Maquinaria, Otros Equipos y Herramientas	0	127,150	127,150	122,269	122,269	4,881	
Activos Biológicos	0	0	0	0	0	0	
Bienes Inmuebles	0	0	0	0	0	0	
Activos Intangibles	30,000	-14,000	16,000	5,969	5,969	10,031	
Inversión Pública	29,652,619	-2,175,238	27,477,381	21,518,962	15,494,204	5,958,419	
Obra Pública en Bienes de Dominio Público	29,652,619	-2,175,238	27,477,381	21,518,962	15,494,204	5,958,419	
Obra Pública en Bienes Propios	0	0	0	0	0	0	
Proyectos Productivos y Acciones de Fomento	0	0	0	0	0	0	
Inversiones Financieras y Otras Provisiones	0	0	0	0	0	0	
Inversiones Para el Fomento de Actividades Productivas	0	0	0	0	0	0	
Acciones y Participaciones de Capital	0	0	0	0	0	0	
Compra de Títulos y Valores	0	0	0	0	0	0	
Concesión de Préstamos	0	0	0	0	0	0	
Inversiones en Fideicomisos, Mandatos y Otros Análogos	0	0	0	0	0	0	
Otras Inversiones Financieras	0	0	0	0	0	0	
Provisiones para Contingencias y Otras Erogaciones Especiales	0	0	0	0	0	0	
Participaciones y Aportaciones	0	0	0	0	0	0	
Participaciones	0	0	0	0	0	0	
Aportaciones	0	0	0	0	0	0	
Convenios	0	0	0	0	0	0	
Deuda Pública	4,558,264	-1,904,926	2,653,338	1,028,439	1,028,439	1,624,899	
Amortización de la Deuda Pública	766,366	0	766,366	766,366	766,366	0	
Intereses de la Deuda Pública	360,000	-97,927	262,073	262,073	262,073	0	
Comisiones de la Deuda Pública	0	0	0	0	0	0	
Gastos de la Deuda Pública	0	0	0	0	0	0	
Costo por Coberturas	0	0	0	0	0	0	
Apoyos Financieros	0	0	0	0	0	0	
Adeudos de Ejercicios Fiscales Anteriores (Adefas)	3,431,898	0	1,624,899	0	0	1,624,899	
Total del Gasto	135,870,373		133,976,710	117,658,839	111,634,081	16,317,871	


 LIC. EN PSIC. MARISA SOLANO TRUJILLO
 PRESIDENTA MUNICIPAL



**H. XII AYUNTAMIENTO
 CONSTITUCIONAL
 SANTA MARÍA DEL ORO
 NAYARIT
 2021 - 2024
 DESPACHO DE
 PRESIDENCIA
 MUNICIPAL**


 C.P. GRICELDA ARCADIA VIZCAINO
 TESORERA MUNICIPAL