

Ente Consolidador: MUNICIPIO DE SANTA MARIA DEL ORO

Estado de Situación Financiera

Al 31 diciembre 2022

(Cifras en Pesos)

Consolidado del Sector Paramunicipal

Concepto	2022	2021	Concepto	2022	2021
ACTIVO			PASIVO		
Activo Circulante			Pasivo Circulante		
Efectivo y Equivalentes	15,188,950	13,231,588	Cuentas por Pagar a Corto Plazo	11,350,465	13,173,840
Derechos a Recibir Efectivo o Equivalentes	6,912,280	7,033,535	Documentos por Pagar a Corto Plazo	0	0
Derechos a Recibir Bienes o Servicios	2,447,459	2,918,125	Porción a Corto Plazo de la Deuda Pública a Largo Plazo	0	63,864
Inventarios	0	0	Titulos y Valores a Corto Plazo	0	0
Almacenes	0	0	Pasivos Diferidos a Corto Plazo	0	0
Estimación por Pérdida o Deterioro de Activos Circulantes	0	0	Fondos y Bienes de Terceros en Garantía y/o Administración a Corto Plazo	0	0
Otros Activos Circulantes	0	0	Provisiones a Corto Plazo	-3,339	78,109
Total de Activos Circulantes	24,548,689	23,183,348	Otros Pasivos a Corto Plazo	10,145,992	9,872,969
			Total de Pasivos Circulantes	21,493,119	23,188,783
Activo No Circulante			Pasivo No Circulante		
Inversiones Financieras a Largo Plazo	0	0	Cuentas por Pagar a Largo Plazo	0	0
Derechos a Recibir Efectivo o Equivalentes a Largo Plazo	0	0	Documentos por Pagar a Largo Plazo	0	0
Bienes Inmuebles, Infraestructura y Construcciones en Proceso	321,028,707	299,509,745	Deuda Pública a Largo Plazo	1,979,779	2,746,145
Bienes Muebles	34,304,613	31,582,324	Pasivos Diferidos a Largo Plazo	0	0
Activos Intangibles	229,201	206,619	Fondos y Bienes de Terceros en Garantía y/o en Administración a Largo Plazo	0	0
Depreciación, Deterioro y Amortización Acumulada de Bienes	0	0	Provisiones a Largo Plazo	0	0
Activos Diferidos	1,739,215	1,738,215	Total de Pasivos No Circulantes	1,979,779	2,746,145
Estimación por Pérdida o Deterioro de Activos no Circulantes	0	0			
Otros Activos no Circulantes	0	0	Total del Pasivo	23,472,897	25,934,928
Total de Activos No Circulantes	357,301,736	333,037,903	HACIENDA PÚBLICA/PATRIMONIO		
Total del Activo	381,850,426	356,221,251	Hacienda Pública/Patrimonio Contribuido	0	0
			Aportaciones	0	0
			Donaciones de Capital	0	0
			Actualización de la Hacienda Pública / Patrimonio	0	0
			Hacienda Pública/Patrimonio Generado	358,122,433	330,024,208
			Resultados del Ejercicio (Ahorro/Desahorro)	30,465,301	31,370,560
			Resultados de Ejercicios Anteriores	327,656,970	298,653,486
			Revalúos	0	0
			Reservas	0	0
			Rectificaciones de Resultados de Ejercicios Anteriores	162	162
			Exceso o Insuficiencia en la Actualización de la Hacienda Pública/Patrimonio	0	0
			Resultado por Posición Monetaria	0	0
			Resultado por Tenencia de Activos no Monetarios	0	0
			Total Hacienda Pública/ Patrimonio	358,122,433	330,024,208
			Total del Pasivo y Hacienda Pública/Patrimonio	381,595,331	355,959,136

Bajo protesta de decir verdad declaramos que los Estados Financieros y sus notas, son razonablemente correctos y son responsabilidad del emisor


LIC. PSIC. MARISA SOLANO TRUJILLO
PRESIDENTA MUNICIPAL



C.P. GRICELDA ARCADIA VIZCAINO
TESORERA MUNICIPAL

No se iguala el Total del Activo con el Total del Pasivo y Hacienda Pública/Patrimonio

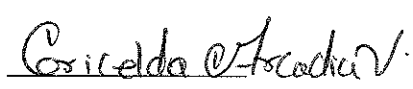
Ente Consolidador: MUNICIPIO DE SANTA MARIA DEL ORO
Estado de Actividades
Del 1 de enero al 31 diciembre /2022
(Cifras en Pesos)
Consolidado del Sector Paramunicipal

Concepto	2022	2021
INGRESOS Y OTROS BENEFICIOS		
Ingresos de Gestión	10,680,554	6,879,918
Impuestos	5,143,050	3,739,640
Cuotas y Aportaciones de Seguridad Social	0	0
Contribuciones de Mejoras	0	0
Derechos	4,657,803	2,529,984
Productos	9,132	7,470
Aprovechamientos	870,569	602,823
Ingresos por Venta de Bienes y Prestación de Servicios	0	0
Participaciones, Aportaciones, Convenios, Incentivos Derivados de la Colaboración Fiscal, Fondos Distintos de Aportaciones	120,322,808	110,488,767
Participaciones, Aportaciones, Convenios, Incentivos Derivados de la Colaboración Fiscal, Fondos Distintos de Aportaciones	113,718,436	104,183,561
Transferencias, Asignaciones, Subsidios y Subvenciones, y Pensiones y Jubilaciones	6,604,372	6,305,207
Otros Ingresos y Beneficios	0	0
Ingresos Financieros	0	0
Incremento por Variación de Inventarios	0	0
Disminución del Exceso de Estimaciones por Pérdida o Deterioro u Obsolescencia	0	0
Disminución del Exceso de Provisiones	0	0
Otros Ingresos y Beneficios Varios	0	0
Total de Ingresos y Otros Beneficios	131,003,361	117,368,666
GASTOS Y OTRAS PÉRDIDAS		
Gastos de Funcionamiento	80,008,957	69,379,774
Servicios Personales	56,503,986	55,107,783
Materiales y Suministros	10,465,304	7,173,892
Servicios Generales	13,039,668	7,098,099
Transferencia, Asignaciones, Subsidios y Otras Ayudas	20,267,030	16,203,323
Transferencias Internas y Asignaciones al Sector Público	0	0
Transferencias al Resto del Sector Público	0	0
Subsidios y Subvenciones	6,549,372	6,832,633
Ayudas Sociales	7,298,917	3,596,596
Pensiones y Jubilaciones	6,418,741	5,774,095
Transferencias a Fideicomisos, Mandatos y Contratos Análogos	0	0
Transferencias a la Seguridad Social	0	0
Donativos	0	0
Transferencias al Exterior	0	0
Participaciones y Aportaciones	0	0
Participaciones	0	0
Aportaciones	0	0
Convenios	0	0
Intereses, Comisiones y Otros Gastos de la Deuda Pública	262,073	248,960
Intereses de la Deuda Pública	262,073	248,960
Comisiones de la Deuda Pública	0	0
Gastos de la Deuda Pública	0	0
Costo por Coberturas	0	0
Apoyos Financieros	0	0
Otros Gastos y Pérdidas Extraordinarias	0	0
Estimaciones, Depreciaciones, Deterioros, Obsolescencia y Amortizaciones	0	0
Provisiones	0	0
Disminución de Inventarios	0	0
Aumento por Insuficiencia de Estimaciones por Pérdida o Deterioro u Obsolescencia	0	0
Aumento por Insuficiencia de Provisiones	0	0
Otros Gastos	0	0
Inversión Pública	0	0
Inversión Pública no Capitalizable	0	0
Total de Gastos y Otras Pérdidas	100,538,060	85,832,057
Resultados del Ejercicio (Ahorro/Desahorro)	30,465,301	31,536,629

Bajo protesta de decir verdad declaramos que los Estados Financieros y sus notas, son razonablemente correctos y son responsabilidad del emisor



LIC. PSIC. MARISA SOLANO TRUJILLO
PRESIDENTA MUNICIPAL



C.P. GRICELDA ARCADIA VIZCAINO
TESORERA MUNICIPAL

Ente Consolidador: MUNICIPIO DE SANTA MARIA DEL ORO
Estado de Variación en la Hacienda Pública
Del 1 de enero al 31 diciembre 2022
(Cifras en Pesos)
Consolidado del Sector Paramunicipal

Concepto	Hacienda Pública / Patrimonio Contribuido	Hacienda Pública/ Patrimonio Generado de Ejercicios Anteriores	Hacienda Pública/ Patrimonio Generado del Ejercicio	Exceso o Insuficiencia en la Actualización de la Hacienda Pública / Patrimonio	Total
Hacienda Pública / Patrimonio Contribuido Neto de 2021	0				0
Aportaciones	0				0
Donaciones de Capital	0				0
Actualización de la Hacienda Pública/ Patrimonio	0				0
Hacienda Pública / Patrimonio Generado Neto de 2021		298,653,648	31,370,560		330,024,208
Resultados del Ejercicio (Ahorro/Desahorro)			31,370,560		31,370,560
Resultados de Ejercicios Anteriores		298,653,486			298,653,486
Revalúos		0			0
Reservas		0			0
Rectificaciones de Resultados de Ejercicios Anteriores		162			162
Exceso o Insuficiencia en la Actualización de la Hacienda Pública / Patrimonio Neto de 2021				0	0
Resultado por Posición Monetaria				0	0
Resultado por Tenencia de Activos no Monetarios				0	0
Hacienda Pública / Patrimonio Neto Final de 2021	0	298,653,648	31,370,560	0	330,024,208
Cambios en la Hacienda Pública / Patrimonio Contribuido Neto de 2022	0				0
Aportaciones	0				0
Donaciones de Capital	0				0
Actualización de la Hacienda Pública/ Patrimonio	0				0
Variaciones de la Hacienda Pública / Patrimonio Generado Neto de 2022		31,370,560	-905,259		30,465,301
Resultados del Ejercicio (Ahorro/Desahorro)			30,465,301		30,465,301
Resultados de Ejercicios Anteriores		31,370,560	-31,370,560		0
Revalúos			0		0
Reservas			0		0
Rectificaciones de Resultados de Ejercicios Anteriores			0		0
Cambios en el Exceso o Insuficiencia en la Actualización de la Hacienda Pública / Patrimonio Neto de 2022				0	0
Resultado por Posición Monetaria				0	0
Resultado por Tenencia de Activos no Monetarios				0	0
Hacienda Pública / Patrimonio Neto Final de 2022	0	330,024,208	30,465,301	0	360,489,509

Bajo protesta de decir verdad declaramos que los Estados Financieros y sus notas, son razonablemente correctos y son responsabilidad del emisor


 LIC. PSIC. MARISA SOLANO TRUJILLO
 PRESIDENTA MUNICIPAL



 C.P. GRICELDA ARCADIA VIZCAINO
 TESORERA MUNICIPAL

Ente Consolidador: MUNICIPIO DE SANTA MARIA DEL ORO
 Estado de Cambios en la Situación Financiera
 Del 1 de enero al 31 diciembre 2022
 (Cifras en Pesos)
 Consolidado del Sector Paramunicipal

Concepto	Origen	Aplicación
ACTIVO	591,921	26,221,096
Activo Circulante	591,921	1,957,262
Efectivo y Equivalentes	0	1,957,262
Derechos a Recibir Efectivo o Equivalentes	121,255	0
Derechos a Recibir Bienes o Servicios	470,666	0
Inventarios	0	0
Almacenes	0	0
Estimación por Pérdida o Deterioro de Activos Circulantes	0	0
Otros Activos Circulantes	0	0
Activo No Circulante	0	24,263,833
Inversiones Financieras a Largo Plazo	0	0
Derechos a Recibir Efectivo o Equivalentes a Largo Plazo	0	0
Bienes Inmuebles, Infraestructura y Construcciones en Proceso	0	21,518,962
Bienes Muebles	0	2,722,289
Activos Intangibles	0	22,582
Depreciación, Deterioro y Amortización Acumulada de Bienes	0	0
Activos Diferidos	0	0
Estimación por Pérdida o Deterioro de Activos no Circulantes	0	0
Otros Activos no Circulantes	0	0
PASIVO	273,023	2,735,053
Pasivo Circulante	273,023	1,968,687
Cuentas por Pagar a Corto Plazo	0	1,823,375
Documentos por Pagar a Corto Plazo	0	0
Porción a Corto Plazo de la Deuda Pública a Largo Plazo	0	63,864
Títulos y Valores a Corto Plazo	0	0
Pasivos Diferidos a Corto Plazo	0	0
Fondos y Bienes de Terceros en Garantía y/o Administración a Corto Plazo	0	0
Provisiones a Corto Plazo	0	81,448
Otros Pasivos a Corto Plazo	273,023	0
Pasivo No Circulante	0	766,366
Cuentas por Pagar a Largo Plazo	0	0
Documentos por Pagar a Largo Plazo	0	0
Deuda Pública a Largo Plazo	0	766,366
Pasivos Diferidos a Largo Plazo	0	0
Fondos y Bienes de Terceros en Garantía y/o en Administración a Largo Plazo	0	0
Provisiones a Largo Plazo	0	0
HACIENDA PÚBLICA/ PATRIMONIO	29,003,484	905,259
Hacienda Pública/Patrimonio Contribuido	0	0
Aportaciones	0	0
Donaciones de Capital	0	0
Actualización de la Hacienda Pública / Patrimonio	0	0
Hacienda Pública/Patrimonio Generado	29,003,484	905,259
Resultados del Ejercicio (Ahorro/Desahorro)	0	905,259
Resultados de Ejercicios Anteriores	29,003,484	0
Revalúos	0	0
Reservas	0	0
Rectificaciones de Resultados de Ejercicios Anteriores	0	0
Exceso o Insuficiencia en la Actualización de la Hacienda Pública/Patrim	0	0
Resultado por Posición Monetaria	0	0
Resultado por Tenencia de Activos no Monetarios	0	0

Debajo protesta de decir verdad declaramos que los Estados Financieros y sus notas, son razonablemente correctos y son responsabilidad del emisor

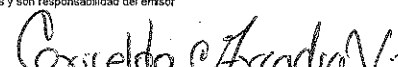

 LIC. PSIC. MARISA SOLANO TRUJILLO
 PRESIDENTA MUNICIPAL


 C.P. GRICELDA ARCADIA VIZCAINO
 TESORERA MUNICIPAL

Ente Consolidador: MUNICIPIO DE SANTA MARIA DEL ORO Estado de Flujos de Efectivo Del 1 de enero al 31 diciembre 2022 (Cifras en Pesos) Consolidado del Sector Paramunicipal		
Concepto	2022	2021
Flujos de Efectivo de las Actividades de Operación		
Origen	131,042,987	119,212,460
Impuestos	5,143,050	3,739,640
Cuotas y Aportaciones de Seguridad Social	0	0
Contribuciones de Mejoras	0	0
Derechos	4,657,803	3,906,195
Productos	9,132	7,506
Aprovechamientos	870,569	602,825
Ingresos por Venta de Bienes y Prestación de Servicios	0	0
Participaciones, Aportaciones, Convenios, Incentivos Derivados de la Colaboración	113,718,436	104,183,561
Transferencias, Asignaciones, Subsidios y Subvenciones, y Pensiones y Jubilaciones	6,604,372	6,689,670
Otros Orígenes de Operación	39,626	83,064
Aplicación	109,811,191	111,505,011
Servicios Personales	56,503,986	55,014,220
Materiales y Suministros	10,461,304	7,655,386
Servicios Generales	13,002,516	8,617,688
Transferencias Internas y Asignaciones al Sector Público	0	0
Transferencias al Resto del Sector Público	0	0
Subsidios y Subvenciones	6,549,372	6,832,633
Ayudas Sociales	7,340,069	3,596,596
Pensiones y Jubilaciones	6,418,741	6,774,095
Transferencias a Fideicomisos, Mandatos y Contratos Análogos	0	0
Transferencias a la Seguridad Social	0	0
Donativos	0	0
Transferencias al Exterior	0	0
Participaciones	0	0
Aportaciones	0	0
Convenios	0	0
Otras Aplicaciones de Operación	9,535,203	24,014,394
Flujos Netos de Efectivo por Actividades de Operación	21,231,796	7,707,448
Flujos de Efectivo de las Actividades de Inversión		
Origen	16,728	0
Bienes Inmuebles, Infraestructura y Construcciones en Proceso	0	0
Bienes Muebles	10,765	0
Otros Orígenes de Inversión	5,963	0
Aplicación	18,229,367	23,508,517
Bienes Inmuebles, Infraestructura y Construcciones en Proceso	15,494,204	20,007,620
Bienes Muebles	2,718,544	3,475,191
Otras Aplicaciones de Inversión	16,619	25,706
Flujos Netos de Efectivo por Actividades de Inversión	-18,212,640	-23,508,517
Flujo de Efectivo de las Actividades de Financiamiento		
Origen	1,028,439	3,512,511
Endeudamiento Neto	1,028,439	3,512,511
Interno	1,028,439	3,512,511
Externo	0	0
Otros Orígenes de Financiamiento	0	0
Aplicación	0	931,742
Servicios de la Deuda	0	931,742
Interno	0	931,742
Externo	0	0
Otras Aplicaciones de Financiamiento	0	0
Flujos netos de Efectivo por Actividades de Financiamiento	1,028,439	2,580,769
Incremento/Disminución Neta en Efectivo y Equivalentes del Efectivo y Equivalentes del ECSF		-13,220,300
Efectivo y Equivalentes al Efectivo al Inicio del Ejercicio	13,221,688	26,441,988
Efectivo y Equivalentes al Efectivo al Final del Ejercicio	#VALOR!	13,221,688
	Corregir Incremento/Disminución	No es igual el Efectivo y Equivalentes al Efectivo al

Bajo protesta de decir verdad declaramos que los Estados Financieros y sus notas, son razonablemente correctos y son responsabilidad del emisor


 LIC. PSIC. MARISA SOLANO TRUJILLO
 PRESIDENTA MUNICIPAL


 C.P. GRICELDA ARCADIA VIZCANO
 TESORERA MUNICIPAL


Ente Consolidador: MUNICIPIO DE SANTA MARIA DEL ORO
 Estado Analítico del Activo
 Del 1 de enero al 31 diciembre 2022
 (Cifras en Pesos)
 Consolidado del Sector Paramunicipal

Concepto	Saldo Inicial	Cargos del Periodo	Abonos del Periodo	Saldo Final	Variación del Periodo
ACTIVO	356,221,251	331,156,424	304,986,741	382,390,934	26,169,683
Activo Circulante	23,183,348	306,352,082	304,986,741	24,548,689	1,365,341
Efectivo y Equivalentes	13,231,688	160,414,451	158,457,189	15,188,950	1,957,262
Derechos a Recibir Efectivo o Equivalentes	7,033,535	135,180,938	135,302,193	6,912,280	-121,255
Derechos a Recibir Bienes o Servicios	2,918,125	10,756,693	11,227,359	2,447,459	-470,666
Inventarios	0	0	0	0	0
Almacenes	0	0	0	0	0
Estimación por Pérdida o Deterioro de Activos Circulantes	0	0	0	0	0
Otros Activos Circulantes	0	0	0	0	0
Activo No Circulante	333,037,903	24,804,342	0	357,842,245	24,804,342
Inversiones Financieras a Largo Plazo	0	0	0	0	0
Derechos a Recibir Efectivo o Equivalentes a Largo Plazo	0	0	0	0	0
Bienes Inmuebles, Infraestructura y Construcciones en Proceso	299,509,745	21,518,962	0	321,028,707	21,518,962
Bienes Muebles	31,582,324	3,193,136	0	No es igual saldo final del EA	#VALOR!
Activos Intangibles	206,619	92,243	0	No es igual saldo final del EA	#VALOR!
Depreciación, Deterioro y Amortización Acumulada de Bienes	0	0	0	0	0
Activos Diferidos	1,739,215	0	0	1,739,215	0
Estimación por Pérdida o Deterioro de Activos no Circulantes	0	0	0	0	0
Otros Activos no Circulantes	0	0	0	0	0

Bajo protesta de decir verdad declaramos que los Estados Financieros y sus notas, son razonablemente correctos y son responsabilidad del emisor



LIC. PSIC. MARISA SOLANO TRUJILLO
 PRESIDENTA MUNICIPAL



ING. JOHNI EDIN TALAVERA SOLIS
 TESORERO MUNICIPAL

Graciela Arcadia Vizcaino