



GOBIERNO MUNICIPAL
**Santa María
Del Oro**
2021-2024

H. XLII AYUNTAMIENTO CONSTITUCIONAL DE
SANTA MARIA DEL ORO, NAYARIT.
2021-2024


ANEXO B

Página 1 de 1

MUNICIPIO DE SANTA MARIA DEL ORO
Estado de Actividades
Del 1 de Enero al 31 de Marzo de 2023 y 2022
(Pesos)

Concepto	2023	2022
INGRESOS Y OTROS BENEFICIOS		
Ingresos de la Gestión	4,696,608	9,160,373
Impuestos	2,777,283	5,143,050
Cuotas y Aportaciones de Seguridad Social	0	0
Contribuciones de Mejoras	0	0
Derechos	1,518,838	3,139,597
Productos	832	7,167
Aprovechamientos	369,655	870,569
Ingresos por Venta de Bienes y Prestación de Servicios	0	0
Participaciones, Aportaciones, Convenios, Incentivos Derivados de la Colaboración Fiscal, Fondos Distintos de Aportaciones, Transferencias, Asignaciones, Subsidios y Subvenciones, y Pensiones y Jubilaciones	33,753,895	113,718,436
Participaciones, Aportaciones, Convenios, Incentivos Derivados de la Colaboración Fiscal, Fondos Distintos de Aportaciones	33,753,895	113,718,436
Transferencias, Asignaciones, Subsidios y Subvenciones, y Pensiones y Jubilaciones	0	0
Otros Ingresos y Beneficios	0	0
Ingresos Financieros	0	0
Incremento por Valuación de Inventarios	0	0
Disminución del Exceso de Estimaciones por Pérdida o Deterioro u Obsolescencia	0	0
Disminución del Exceso de Provisiones	0	0
Otros Ingresos y Beneficios Varios	0	0
Total de Ingresos y Otros Beneficios	38,450,503	122,878,809
GASTOS Y OTRAS PÉRDIDAS		
Gastos de Funcionamiento	14,372,140	72,992,500
Servicios Personales	11,484,179	52,508,354
Materiales y Suministros	1,366,778	8,897,116
Servicios Generales	1,521,183	11,597,029
Transferencias, Asignaciones, Subsidios y Otras Ayudas	4,037,758	19,846,919
Transferencias Internas y Asignaciones al Sector Público	0	0
Transferencias al Resto del Sector Público	0	0
Subsidios y Subvenciones	1,209,493	6,549,372
Ayudas Sociales	1,359,813	6,877,718
Pensionamientos y Jubilaciones	1,468,480	6,419,829
Transferencias a Fidelcomisos, Mandatos y Contratos Análogos	0	0
Transferencias a la Seguridad Social	0	0
Donativos	0	0
Transferencias al Exterior	0	0
Participaciones y Aportaciones	0	0
Participaciones	0	0
Aportaciones	0	0
Convenios	0	0
Intereses, Comisiones y Otros Gastos de la Deuda Pública	67,827	262,073
Intereses de la Deuda Pública	67,827	262,073
Comisiones de la Deuda Pública	0	0
Gastos de la Deuda Pública	0	0
Costo por Coberturas	0	0
Apoyos Financieros	0	0
Otros Gastos y Pérdidas Extraordinarias	0	0
Estimaciones, Depreciaciones, Deterioros, Obsolescencia y Provisiones	0	0
Disminución de Inventarios	0	0
Aumento por Insuficiencia de Estimaciones por Pérdida o Deterioro y Aumento por Insuficiencia de Provisiones	0	0
Otros Gastos	0	0
Inversión Pública	0	0
Inversión Pública no Capitalizable	0	0
Total de Gastos y Otras Pérdidas	18,477,723	93,101,482
Resultados del Ejercicio (Ahorro/Desahorro)	19,972,781	29,777,317

Bajo protesta de decir verdad declaramos que los Estados Financieros y sus Notas son razonablemente correctos y responsabilidad del emisor



LIC. EN PSIC. MARÍA SOLANO TRUJILLO
PRESIDENTA MUNICIPAL


C.P. GRISelda ARCADIA VIZCAINO
TESORERA MUNICIPAL
MUNICIPIO DE SANTA MARIA DEL ORO
NAYARI
TESORERÍA



MUNICIPIO DE SANTA MARÍA DEL ORO
Estado de Situación Financiera
Al 31 de Marzo de 2023 y 2022
(Pesos)

ACTIVO	2023	2022	PASIVO	2023	2022
Activo Circulante			Pasivo Circulante		
Efectivo y Equivalentes	25,683,671	14,641,624	Cuentas por Pagar a Corto Plazo	4,284,906	14,065,549
Derechos a Recibir Efectivo o Equivalentes	8,014,683	6,918,070	Documentos por Pagar a Corto Plazo	0	0
Bienes Inmuebles, Infraestructura y Construcciones en Proceso	648,537	2,447,459	Porción a Corto Plazo de la Deuda Pública a Largo Plazo	574,775	0
Inventarios	0	0	Títulos y Valores a Corto Plazo	0	0
Almacenes	0	0	Pasivos Diferidos a Corto Plazo	0	0
Estimación por Pérdida o Deterioro de Activos Circulantes	0	0	Fondos y Bienes de Terceros en Garantía y/o Administración a Corto Plazo	0	0
Otros Activos Circulantes	0	0	Provisiones a Corto Plazo	-3,339	-3,339
Total de Activos Circulantes	34,346,891	24,207,453	Otros Pasivos a Corto Plazo	10,017,523	10,137,187
			Total de Pasivos Circulantes	14,873,865	24,219,397
Activo No Circulante			Pasivo No Circulante		
Inversiones Financieras a Largo Plazo	0	0	Cuentas por Pagar a Largo Plazo	0	0
Derechos a Recibir Efectivo o Equivalentes a Largo Plazo	0	0	Documentos por Pagar a Largo Plazo	0	0
Bienes Inmuebles, Infraestructura y Construcciones en Proceso	323,965,058	323,965,058	Deuda Pública a Largo Plazo	1,213,413	1,979,779
Bienes Muebles	32,962,632	32,676,676	Pasivos Diferidos a Largo Plazo	0	0
Activos Intangibles	77,309	77,309	Fondos y Bienes de Terceros en Garantía y/o en Administración a Largo Plazo	0	0
Depreciación, Deterioro y Amortización Acumulada de Bienes	0	0	Provisiones a Largo Plazo	0	0
Activos Diferidos	1,739,215	1,739,215	Total de Pasivos No Circulantes	1,213,413	1,979,779
Estimación por Pérdida o Deterioro de Activos no Circulantes	0	0	Total del Pasivo	16,087,278	26,199,176
Otros Activos no Circulantes	0	0			
Total de Activos No Circulantes	358,764,214	358,678,458	HACIENDA PÚBLICA/ PATRIMONIO	0	0
Total del Activo	393,111,105	382,885,911	Hacienda Pública/Patrimonio Contribuido	0	0
			Aportaciones	0	0
			Donaciones de Capital	0	0
			Actualización de la Hacienda Pública / Patrimonio	0	0
			Hacienda Pública/Patrimonio Generado	377,926,304	356,363,788
			Resultados del Ejercicio (Ahorro / Desahorro)	20,234,896	29,716,485
			Resultados de Ejercicios Anteriores	357,691,408	326,647,304
			Revalúos	0	0
			Reservas	0	0
			Rectificaciones de Resultados de Ejercicios Anteriores	0	0
			Exceso o Insuficiencia en la Actualización de la Hacienda Pública/Patrimonio	0	0
			Resultado por Posición Monetaria	0	0
			Resultado por Tenencia de Activos no Monetarios	0	0
			Total Hacienda Pública/ Patrimonio	377,926,304	356,363,788
			Total del Pasivo y Hacienda Pública / Patrimonio	384,013,581	382,562,964



Gricelda Arcadia V
C.P. GRICELDA ARCADIA VIZCAINO
TESORERA MUNICIPAL

[Signature]
LIC. EN PSIC. MARISÁ SOLANO TRUJILLO
PRESIDENTA MUNICIPAL

Bajo protesta de decir verdad declaramos que los Estados Financieros y sus Notas son razonablemente correctos y responsabilidad del emisor.

MUNICIPIO DE SANTA MARÍA DEL ORO
Estado de Variación en la Hacienda Pública
Del 1 de Enero al 31 de Marzo de 2023
(pesos)

Concepto	Hacienda Pública/Participación Contribuyente	Hacienda Pública/Participación Generado de Ejercicios Anteriores	Hacienda Pública/Participación Actualización de la Hacienda Pública/Participación	Exceso o Insuficiencia en la Actualización de la Hacienda Pública/Participación
HACIENDA PÚBLICA/PATRIMONIO CONTRIBUIDO NETO DE 2022	0	0	0	0
Aportaciones	0	0	0	0
Donaciones de Capital	0	0	0	0
Actualización de la Hacienda Pública/Participación	0	0	0	0
HACIENDA PÚBLICA /PATRIMONIO GENERADO NETO DE 2022	328,647,304	29,716,485	356,363,789	
Resultados del Ejercicio (Ahorro/Desahorro)		29,716,485	29,716,485	
Resultados de Ejercicios Anteriores	328,647,304	0	328,647,304	
Revalúos	0	0	0	
Reservas	0	0	0	
Rectificaciones de Resultados de Ejercicios Anteriores	0	0	0	
EXCESO O INSUFICIENCIA EN LA ACTUALIZACIÓN DE LA HACIENDA PÚBLICA/PATRIMONIO NETO DE 2022	0	0	0	0
Resultado por Posición Monetaria	0	0	0	0
Resultado por Tenencia de Activos no Monetarios	0	0	0	0
HACIENDA PÚBLICA / PATRIMONIO NETO FINAL DE 2022	0	29,716,485	356,363,789	
CAMBIOS EN LA HACIENDA PÚBLICA/PATRIMONIO CONTRIBUIDO NETO DE 2023	0	0	0	0
Aportaciones	0	0	0	0
Donaciones de Capital	0	0	0	0
Actualización de la Hacienda Pública/Participación	0	0	0	0
VARIACIONES DE LA HACIENDA PÚBLICA / PATRIMONIO GENERADO NETO DE 2023	31,044,104	-8,743,704	21,300,400	
Resultados del Ejercicio (Ahorro/Desahorro)		19,972,781	19,972,781	
Resultados de Ejercicios Anteriores	31,044,104	-28,716,485	1,327,620	
Revalúos	0	0	0	
Reservas	0	0	0	
Rectificaciones de Resultados de Ejercicios Anteriores	0	0	0	
CAMBIOS EN EL EXCESO O INSUFICIENCIA EN LA ACTUALIZACIÓN DE LA HACIENDA PÚBLICA/ PATRIMONIO NETO DE 2023	0	0	0	0
Resultado por Posición Monetaria	0	0	0	0
Resultado por Tenencia de Activos no Monetarios	0	0	0	0
HACIENDA PÚBLICA / PATRIMONIO NETO FINAL DE 2023	0	19,972,781	377,664,189	

Bajo protesta de decir verdad declaramos que los Estados Financieros y sus Notas son razonablemente correctos y responsabilidad del emisor

[Firma]
LIC. EN PSIC. MARISA SÓLANO TRUJILLO
PRESIDENTA MUNICIPAL


[Firma]
TESORERA MUNICIPAL
C.P. GRICELDA ARCADIA VIZCAINO
H. XL ATUNTAJAMIENTO CONSTITUCIONAL SANTA MARÍA DEL ORO, NAYARIT TESORERÍA

MUNICIPIO DE SANTA MARÍA DEL ORO
Estado de Cambios en la Situación Financiera
Del 1 de Enero al 31 de Marzo de 2023
(Pesos)

	Gobierno	Otros	Agrupación
ACTIVO	1,798,921		12,024,115
Activo Circulante	1,798,921		11,938,359
Efectivo y Equivalentes	0		10,841,746
Derechos a Recibir Efectivo o Equivalentes	0		1,096,613
Derechos a Recibir Bienes o Servicios	1,798,921		0
Inventarios	0		0
Almacenes	0		0
Estimación por Pérdida o Deterioro de Activos Circulantes	0		0
Otros Activos Circulantes	0		0
Activo No Circulante	0		85,756
Inversiones Financieras a Largo Plazo	0		0
Derechos a Recibir Efectivo o Equivalentes a Largo Plazo	0		0
Bienes Inmuebles, Infraestructura y Construcciones en Proceso	0		0
Bienes Muebles	0		85,756
Activos Intangibles	0		0
Depreciación, Deterioro y Amortización Acumulada de Bienes	0		0
Activos Diferidos	0		0
Estimación por Pérdida o Deterioro de Activos no Circulantes	0		0
Otros Activos no Circulantes	0		0
PASIVO	574,775		10,686,673
Pasivo Circulante	574,775		9,920,306
Cuentas por Pagar a Corto Plazo	0		9,800,643
Documentos por Pagar a Corto Plazo	0		0
Porción a Corto Plazo de la Deuda Pública a Largo Plazo	574,775		0
Títulos y Valores a Corto Plazo	0		0
Pasivos Diferidos a Corto Plazo	0		0
Fondos y Bienes de Terceros en Garantía y/o Administración a Corto Plazo	0		0
Provisiones a Corto Plazo	0		0
Otros Pasivos a Corto Plazo	0		119,663
Pasivo No Circulante	0		766,366
Cuentas por Pagar a Largo Plazo	0		0
Documentos por Pagar a Largo Plazo	0		0
Deuda Pública a Largo Plazo	0		766,366
Pasivos Diferidos a Largo Plazo	0		0
Fondos y Bienes de Terceros en Garantía y/o en Administración a Largo Plazo	0		0
Provisiones a Largo Plazo	0		0
HACIENDA PÚBLICA/ PATRIMONIO	31,044,104		9,481,589
Hacienda Pública/Patrimonio Contribuido	0		0
Aportaciones	0		0
Donaciones de Capital	0		0
Actualización de la Hacienda Pública / Patrimonio	0		0
Hacienda Pública/Patrimonio Generado	31,044,104		9,481,589
Resultados del Ejercicio (Ahorro / Desahorro)	0		9,481,589
Resultados de Ejercicios Anteriores	31,044,104		0
Revalúos	0		0
Reservas	0		0
Rectificaciones de Resultados de Ejercicios Anteriores	0		0
Exceso o Insuficiencia en la Actualización de la Hacienda Pública/Patrimonio	0		0
Resultado por Posición Monetaria	0		0
Resultado por Tenencia de Activos no Monetarios	0		0

Bajo protesta de decir verdad declaramos que los Estados Financieros y sus Notas son razonablemente correctos y responsabilidad del emisor


 LIC. EN PSIC. MARISA SOLANO TRUJILLO
 PRESIDENTA MUNICIPAL

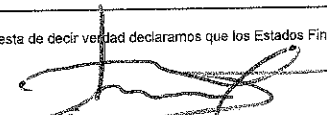

 C.P. GRICELDA ARCADIA VIZCAINO
 TESORERA MUNICIPAL


H. XI AYUNTAMIENTO
 CONTRIBUTIVO
 SANTA MARÍA DEL ORO,
 NAYARIT
 TEOCERÍA

MUNICIPIO DE SANTA MARÍA DEL ORO
Estado de Flujos de Efectivo
Del 1 de Enero al 31 de Marzo de 2023 y 2022
(Pesos)

Concepto	2023	2022
Flujos de Efectivo de las Actividades de Operación		
Origen	38,453,755	122,878,809
Impuestos	2,777,283	5,143,050
Cuotas y Aportaciones de Seguridad Social	0	0
Contribuciones de mejoras	0	0
Derechos	1,518,838	3,139,597
Productos	832	7,157
Aprovechamientos	402,907	870,569
Ingresos por Venta de Bienes y Prestación de Servicios	0	0
Participaciones, Aportaciones, Convenios, Incentivos Derivados de la Colaboración Fiscal y Fondos Distintos de Aportaciones	33,753,895	113,718,436
Transferencias, Asignaciones, Subsidios y Subvenciones, y Pensiones y Jubilaciones	0	0
Otros Orígenes de Operación	0	0
Aplicación	27,206,864	102,397,721
Servicios Personales	11,551,179	52,508,354
Materiales y Suministros	1,834,269	8,883,116
Servicios Generales	1,725,805	11,559,876
Transferencias Internas y Asignaciones al Sector Público	0	0
Transferencias al resto del Sector Público	0	0
Subsidios y Subvenciones	1,209,483	6,549,372
Ayudas Sociales	1,663,205	6,918,871
Pensiones y Jubilaciones	1,468,460	6,419,829
Transferencias a Fideicomisos, Mandatos y Contratos Análogos	0	0
Transferencias a la Seguridad Social	0	0
Donativos	0	0
Transferencias al Exterior	0	0
Participaciones	0	0
Aportaciones	0	0
Convenios	0	0
Otras Aplicaciones de Operación	7,954,462	9,558,302
Flujos Netos de Efectivo por Actividades de Operación	11,246,892	20,481,088
Flujos de Efectivo de las Actividades de Inversión		
Origen	0	0
Bienes inmuebles, Infraestructura y Construcciones en Proceso	0	0
Bienes Muebles	0	0
Otros Orígenes de Inversión	0	0
Aplicación	145,727	17,705,454
Bienes Inmuebles, Infraestructura y Construcciones en Proceso	0	15,494,204
Bienes Muebles	145,727	2,205,281
Otras Aplicaciones de Inversión	0	5,989
Flujos Netos de Efectivo por Actividades de Inversión	-145,727	-17,705,454
Flujo de Efectivo de las Actividades de Financiamiento		
Origen	0	0
Endeudamiento Neto	0	0
Interno	0	0
Externo	0	0
Otros Orígenes de Financiamiento	0	0
Aplicación	259,419	1,028,439
Servicios de la Deuda	259,419	1,028,439
Interno	0	0
Externo	0	0
Otras Aplicaciones de Financiamiento	0	0
Flujos netos de Efectivo por Actividades de Financiamiento	-259,419	-1,028,439
Incremento/Disminución Neta en el Efectivo y Equivalentes al Efectivo	10,841,746	1,747,195
Efectivo y Equivalentes al Efectivo al inicio del Ejercicio	14,841,924	13,094,730
Efectivo y Equivalentes al Efectivo al final del Ejercicio	25,683,671	14,841,924

Bajo protesta de decir verdad declaramos que los Estados Financieros y sus Notas son razonablemente correctos y responsabilidad del emisor


LIC. EN PSIC. MARISA SOLANO TRUJILLO
PRESIDENTA MUNICIPAL


C.P. GRICELDA ARCADIA VIZCAINO
TESORERA MUNICIPAL

R. EL ACORDAMIENTO
CONSEJO MUNICIPAL
SANTA MARÍA DEL ORO,
INAYANI
TESORERÍA

MUNICIPIO DE SANTA MARÍA DEL ORO
Informe de Pasivos Contingentes
Del 1 de Enero al 31 de Marzo de 2023
(Pesos)

"En Cumplimiento a lo dispuesto en los artículos 46, Fracción I, Inciso f), y 52 de la Ley General de Contabilidad Gubernamental y de conformidad con lo establecido en el Capítulo VII, Numeral, II, Inciso h) del Manual de Contabilidad Gubernamental emitido por el CONAC, el Ente Público informa lo siguiente:"

Cuenta	Concepto	Importe
TOTAL		

Bajo protesta de decir verdad declaramos que los Estados Financieros y sus Notas son razonablemente correctos y responsabilidad del emisor

Criselda Ascordia V.

Nombre de quien autoriza
Cargo de quien autoriza

[Handwritten Signature]

Nombre de quien autoriza
Cargo de quien elabora



H. XII AYUNTAMIENTO
CONSTITUCIONAL
SANTA MARÍA DEL ORO
NAYARIT
2021-2024
DESPACHO DE
PRESIDENCIA
MUNICIPAL


MUNICIPIO DE SANTA MARÍA DEL ORO
 Estado Analítico del Activo
 Del 1 de Enero al 31 de Marzo de 2023
 (Pesos)

Concepto	Saldo Inicial 1	Cargos del Periodo 2	Abonos del Periodo 3	Saldo Final 4 = (1+3)	Variación del Periodo (4-1)
ACTIVO					
Activo Circulante	24,207,453	90,957,544	80,818,106	34,346,891	10,139,438
Efectivo y Equivalentes	14,841,924	47,797,596	36,955,849	25,683,671	10,841,746
Derechos a Recibir Efectivo o Equivalentes	6,918,070	40,655,340	39,558,727	8,014,683	1,096,613
Derechos a Recibir Bienes o Servicios	2,447,459	2,504,608	4,303,530	648,537	-1,798,921
Inventarios	0	0	0	0	0
Almacenes	0	0	0	0	0
Estimación por Pérdida o Deterioro de Activos Circulantes	0	0	0	0	0
Otros Activos Circulantes	0	0	0	0	0
Activo No Circulante	358,678,458	85,756	0	358,764,214	85,756
Inversiones Financieras a Largo Plazo	0	0	0	0	0
Derechos a Recibir Efectivo o Equivalentes a Largo Plazo	0	0	0	0	0
Bienes Inmuebles, Infraestructura y Construcciones en Proceso	323,985,058	0	0	323,985,058	0
Bienes Muebles	32,876,876	85,756	0	32,962,632	85,756
Activos Intangibles	77,309	0	0	77,309	0
Depreciación, Deterioro y Amortización Acumulada de Bienes	0	0	0	0	0
Activos Diferidos	1,739,215	0	0	1,739,215	0
Estimación por Pérdida o Deterioro de Activos no Circulantes	0	0	0	0	0
Otros Activos no Circulantes	0	0	0	0	0
TOTAL DEL ACTIVO	382,885,911	91,043,300	80,818,106	393,111,105	10,225,194

Bejo protesta de decir verdad declaramos que los Estados Financieros y sus Notas son razonablemente correctos y responsabilidad del emisor

Marisa Solano Trujillo
 LIC. EN PSIC. MARISA SOLANO TRUJILLO
 PRESIDENTA MUNICIPAL

Gracelda Arcadia Vizcaino
 C.P. GRICELDA ARCADIA VIZCAINO
 TESORERA MUNICIPAL




H. XLI AYUNTAMIENTO
 COMISIÓN PERMANENTE
 SANTA MARÍA DEL ORO,
 NAYARIT
 TESOERÍA

MUNICIPIO DE SANTA MARÍA DEL ORO
Estado Analítico de la Deuda y Otros Pasivos
Del 1 de Enero al 31 de Marzo de 2023
(Pesos)

Denominación de las Deudas	Moneda de Contratación	Institución o País Acreedor	Saldo Inicial del Periodo	Saldo Final del Periodo
DEUDA PÚBLICA				
Corto Plazo				
Deuda Interna			0	574,775
Instituciones de Crédito	Peso	México	0	574,775
Títulos y Valores	Peso	México	0	0
Arrendamientos Financieros	Peso	México	0	0
Deuda Externa			0	0
Organismos Financieros Internacionales	Peso	México	0	0
Deuda Bilateral	Peso	México	0	0
Títulos y Valores	Peso	México	0	0
Arrendamientos Financieros	Peso	México	0	0
Subtotal a Corto Plazo			0	574,775
Largo Plazo				
Deuda Interna			1,979,779	1,213,413
Instituciones de Crédito	Peso	México	1,979,779	1,213,413
Títulos y Valores	Peso	México	0	0
Arrendamientos Financieros	Peso	México	0	0
Deuda Externa			0	0
Organismos Financieros Internacionales	Peso	México	0	0
Deuda Bilateral	Peso	México	0	0
Títulos y Valores	Peso	México	0	0
Arrendamientos Financieros			0	0
Subtotal a Largo Plazo			1,979,779	1,213,413
Otros Pasivos	Peso	México	24,219,397	14,299,090
Total Deuda y Otros Pasivos			26,199,175	16,087,278

Bajo protesta de decir verdad declaramos que los Estados Financieros y sus Notas son razonablemente correctos y responsabilidad del emisor


 LIC. EN PSIC. MARISA SOLANO TRUJILLO
 PRESIDENTA MUNICIPAL


 C.P. GRICELDA ARCADIA VIZCAINO
 TESORERA MUNICIPAL

