



GOBIERNO MUNICIPAL
**Santa María
Del Oro**
2021-2024

H. XLII AYUNTAMIENTO CONSTITUCIONAL DE
SANTA MARÍA DEL ORO, NAYARIT.

2021-2024

SEGUNDO AVANCE DE GESTIÓN FINANCIERA
RELATIVO A LOS MESES DE ABRIL A JUNIO DEL
EJERCICIO FISCAL 2023

ANEXO:

f)



TESORERIA MUNICIPAL.

TM-07-008/2023.

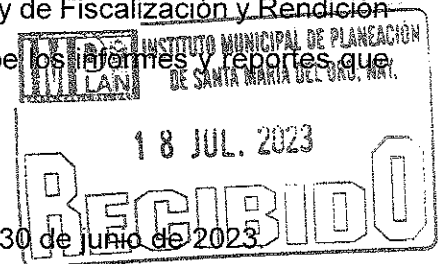
Asunto: Se solicita el segundo avance de gestión financiera 2023.

Santa María del Oro, Nayarit; a 17 de junio de 2023.

**ARQ. REYES ROBLEDO SUAREZ.
DIRECTOR DEL INSTITUTO MUNICIPAL DE
PLANEACION DE SANTA MARIA DEL ORO NAYARIT.**

Con fundamento en lo dispuesto en los artículos 36 fracciones II y III de la Ley de Fiscalización y Rendición de Cuentas del Estado de Nayarit y 117 fracción VII inciso b) de la Ley Municipal para el Estado de Nayarit, solicito a usted la presentación ante esta Tesorería Municipal la información contable, financiera y presupuestal correspondiente al segundo trimestre del ejercicio fiscal 2023 a más tardar el día **Viernes 21 del presente mes y año**, lo anterior para efectos de la integración, consolidación y presentación del señalado **Avance de Gestión Financiera**, el cual deberá presentarse a más tardar el próximo 30 de julio; asimismo y para efectos de presentar el mencionado avance de gestión financiera de conformidad a lo establecido en el artículo 31 inciso B de la ley de Fiscalización y Rendición de Cuentas del Estado de Nayarit, a continuación se describe los informes y reportes que lo integran:

- **Fracción I**
 1. Flujo de Ingreso y Egresos con corte al 30 de junio de 2023.
- **Fracciones II**
 1. Estado del ejercicio del presupuesto de egresos por función, programa y proyecto al 30 de junio de 2023.
- **Fracciones III**
 1. Balance Presupuestario al 30 de junio de 2023.
- **Fracción IV**





1. El número, nombre y ubicación de las obras y acciones realizadas, indicando la inversión aprobada, los recursos ejercidos, y los saldos generados; así como el avance físico y financiero de cada una de ellas. (en caso de haber ejercida obra pública).

- **Fracción V**

1. El estado del ejercicio del presupuesto de egresos por capítulo y concepto de gasto al 30 de junio de 2023. En caso de que se hayan generado en el trimestre ampliaciones presupuestales, estas deberán estar soportadas con la aprobación de la Junta de Gobierno del Sistema.

- **Fracción VI**

1. El estado analítico de la deuda y otros pasivos al 30 de junio de 2023.

- **Fracción VII**

1. La información detallada de la deuda a corto plazo que en su caso se hubieren contratado en los términos del Capítulo II, Título Tercero, de la Ley de Disciplina Financiera de las Entidades Federativas y los Municipios, incluyendo por lo menos importe, tasas, plazo, comisiones y cualquier costo relacionado. (En caso de que no haya habido contratación de deuda a corto plazo en el periodo, mencionarlo en el oficio de presentación).

- **Fracción VIII**

1. La información relativa al cumplimiento de los convenios en materia de Deuda Estatal Garantizada. (En caso de que no haya habido suscripción de convenios de Deuda Estatal Garantizada en el periodo, mencionarlo en el oficio de presentación).

Asimismo, deberá integrar al mencionado avance de gestión financiera la información contable, financiera y presupuestaria que señala el artículo 55 en correlación con los artículos 46 y 48 de la Ley General de Contabilidad Gubernamental con corte al 30 de junio de 2023, como a continuación se detalla:

- Estado de actividades;
- Estado de situación financiera;



- Estado de variación en la hacienda pública;
- Estado de cambios en la situación financiera;
- Informe sobre pasivos contingentes;
- Notas a los estados financieros;
- Estado analítico del Activo;
- Estado analítico de ingresos;
- Estado analítico del ejercicio del presupuesto de egresos del que se derivan las clasificaciones:
 - a) Administrativa;
 - b) Económica;
 - c) Por objeto de gasto, y
 - d) Funcional
- Endeudamiento neto;
- Intereses de la deuda;
- Gasto por categoría programática

Sin otro asunto que tratar, le envió un cordial saludo.

Atentamente.

Gricelda Arcadia Vizcaino

C.P. Gricelda Arcadia Vizcaino

Tesorera Municipal de Santa María del Oro, Nayarit.



H. XLII AYUNTAMIENTO
CONSTITUCIONAL
SANTA MARIA DEL ORO,
NAYARIT
2021 - 2024

TESORERO

C.c.p. Archivo.

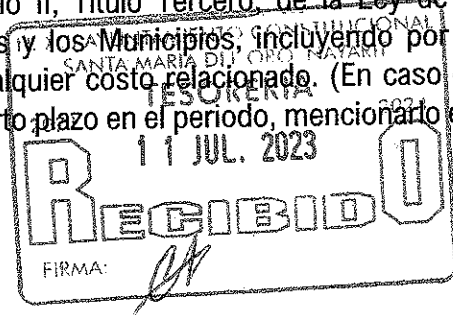
Santa María del Oro Nayarit, a 11 de julio del 2023



LIC. GRICELDA ARCADIA VIZCAINO.
TESORERA MUNICIPAL DE SANTA
MARÍA DEL ORO, NAYARIT.
P R E S E N T E:

Por medio del presente con fundamento en lo dispuesto en los artículos 36 fracción III de la ley de fiscalización y rendición de cuentas del estado de Nayarit y el 117 fracción VII inciso b) de la ley municipal para el estado de Nayarit. Hago entrega del AVANCE DE GESTIÓN FINANCIERA que consolida e integra la información contable, financiera y presupuestal correspondiente al segundo trimestre del ejercicio 2023, a continuación, se describe los informes y reportes que lo integran: Se entregan dos tantos originales.

- **Fracción I**
 1. Flujo de Ingreso y Egresos con corte al 30 de junio de 2023.
- **Fracciones II**
 1. Estado del ejercicio del presupuesto de egresos por función, programa y proyecto al 30 de junio de 2023.
- **Fracciones III**
 1. Balance presupuestario al 30 de junio de 2023.
- **Fracción IV**
 1. El número, nombre y ubicación de las obras y acciones realizadas, indicando la inversión aprobada, los recursos ejercidos, y los saldos generados; así como el avance físico y financiero de cada una de ellas. (en caso de haber ejercida obra pública).
- **Fracción V**
 1. El estado de ejercicio del presupuesto de egresos por capítulo y concepto de gasto al 30 de junio de 2023. En caso de que se hayan generado en el trimestre ampliaciones presupuestales, estas deberán estar soportadas con la aprobación de la Junta de Gobierno del Sistema.
- **Fracción VI**
 1. El estado analítico de la deuda y otros pasivos al 30 de junio de 2023
- **Fracción VII**
 1. La información detallada de la deuda a corto plazo que en su caso se hubieren contratado en los términos del Capítulo II, Título Tercero, de la Ley de Disciplina Financiera de las Entidades Federativas y los Municipios, incluyendo por lo menos importe, tasas, plazo, comisiones y cualquier costo relacionado. (En caso de que no haya habido contratación de deuda a corto plazo en el periodo, mencionarlo en el oficio de presentación).



- **Fracción VIII**

1. La información relativa al cumplimiento de los convenios en materia de Deuda Estatal Garantizada. (En caso de que no haya habido suscripción de convenios de Deuda Estatal Garantizada en el periodo, mencionarlo en el oficio de presentación).

Asimismo, deberá integrar al mencionado avance de gestión financiera la información contable, financiera y presupuestaria que señala el artículo 55 en correlación con los artículos 46 y 48 de la Ley de Contabilidad Gubernamental con corte al 30 de junio de 2023, como a continuación se detalla:

- Estado de actividades;
- Estado de situación financiera;
- Estado de variación en la hacienda pública;
- Estado de cambios en la situación financiera;
- Informe sobre pasivos contingentes;
- Notas a los estados financieros;
- Estado analítico del Activo;
- Estado analítico de ingresos;
- Estado analítico del ejercicio del presupuesto de egresos del que se derivan las clasificaciones:
 - a) Administrativa;
 - b) Económica;
 - c) Por objeto de gasto, y
 - d) Funcional.
- Endeudamiento neto;
- Intereses de la deuda;
- Gasto por categoría programática.

Sin más por el momento me despido quedando a sus órdenes para cualquier aclaración o duda.

ATENTAMENTE:



ARQ. REYES ROBLEDO SUAREZ
DIRECTOR DEL INSTITUTO MUNICIPAL DE PLANEACIÓN
DE SANTA MARÍA DEL ORO, NAYARIT.



INSTITUTO MUNICIPAL
DE PLANEACIÓN DE
SANTA MARÍA DEL ORO,
NAYARIT.
IMPLAN

C.C.P ARCHIVO



AVANCE DE GESTIÓN FINANCIERA

SEGUNDO TRIMESTRE 2023

SANTA MARÍA DEL ORO NAYARIT

EDIFICIO ADMINISTRATIVO PROLONGACION AV. JUAREZ S/N COLONIA LOS PINITOS C.P. 63830 TEL. 327 2440386 EXT



FRACCIÓN I:

FLUJO DE INGRESOS Y EGRESOS CON AL 30 DE JUNIO 2023



INSTITUTO MUNICIPAL DE PLANEACION DE SANTA MARIA DEL NAYARIT

Estado de Flujos de Efectivo

Del 01/ene/2023 Al 30/jun./2023

(Cifras en Pesos)

Usu: SUPERVISOR

Rep: rptEstadoFlujosEfectivo

Fecha y hora de Impresión: 10/jul./2023 12:22 p. m.

Concepto	2023	2022
FLUJOS DE EFECTIVO DE LAS ACTIVIDADES DE OPERACIÓN		
ORIGEN	\$770,690.02	\$1,321,231.67
IMPUESTOS	\$0.00	\$0.00
CUOTAS Y APORTACIONES DE SEGURIDAD SOCIAL	\$0.00	\$0.00
CONTRIBUCIONES DE MEJORAS	\$0.00	\$0.00
DERECHOS	\$690.00	\$1,276.20
PRODUCTOS	\$2.48	\$5.47
APROVECHAMIENTOS	\$0.00	\$0.00
INGRESOS POR VENTA DE BIENES Y PRESTACIÓN DE SERVICIOS	\$0.00	\$0.00
PARTICIPACIONES, APORTACIONES, CONVENIOS, INCENTIVOS DERIVADOS DE LA COLABORACIÓN FISCAL Y FONDOS DISTINTOS DE APORTACIONES	\$0.00	\$0.00
TRANSFERENCIAS, ASIGNACIONES, SUBSIDIOS Y SUBVENCIONES, Y PENSIONES Y JUBILACIONES	\$758,965.56	\$1,320,000.00
OTROS ORIGENES DE OPERACIÓN	\$11,031.98	\$0.00
APLICACIÓN	\$632,069.16	\$1,335,569.14
SERVICIOS PERSONALES	\$602,209.30	\$1,242,070.76
MATERIALES Y SUMINISTROS	\$24,877.31	\$41,265.49
SERVICIOS GENERALES	\$5,182.55	\$32,561.35
TRANSFERENCIAS INTERNAS Y ASIGNACIONES AL SECTOR PUBLICO	\$0.00	\$0.00
TRANSFERENCIAS AL RESTO DEL SECTOR PUBLICO	\$0.00	\$0.00
SUBSIDIOS Y SUBVENCIONES	\$0.00	\$0.00
AYUDAS SOCIALES	\$0.00	\$0.00
PENSIONES Y JUBILACIONES	\$0.00	\$0.00
TRANSFERENCIAS A FIDEICOMISOS, MANDATOS Y OTROS ANALOGOS	\$0.00	\$0.00
TRANSFERENCIAS A LA SEGURIDAD SOCIAL	\$0.00	\$0.00
DONATIVOS	\$0.00	\$0.00
TRANSFERENCIAS AL EXTERIOR	\$0.00	\$0.00
PARTICIPACIONES	\$0.00	\$0.00
APORTACIONES	\$0.00	\$0.00
CONVENIOS	\$0.00	\$0.00
OTRAS APLICACIONES DE OPERACIÓN	\$0.00	\$19,671.54
FLUJOS NETOS DE EFECTIVO POR ACTIVIDADES DE OPERACIÓN	\$138,620.86	-\$14,267.47
FLUJOS DE EFECTIVO DE LAS ACTIVIDADES DE INVERSIÓN		
ORIGEN	\$0.00	\$0.00
BIENES INMUEBLES, INFRAESTRUCTURA Y CONSTRUCCIONES EN PROCESO	\$0.00	\$0.00
BIENES MUEBLES	\$0.00	\$0.00
OTROS ORIGENES DE INVERSIÓN	\$0.00	\$0.00
APLICACIÓN	\$18,481.35	\$5,382.40
BIENES INMUEBLES, INFRAESTRUCTURA Y CONSTRUCCIONES EN PROCESO	\$0.00	\$0.00
BIENES MUEBLES	\$13,142.80	\$0.00
OTRAS APLICACIONES DE INVERSIÓN	\$5,338.55	\$5,382.40
FLUJOS NETOS DE EFECTIVO POR ACTIVIDADES DE INVERSIÓN	-\$18,481.35	-\$5,382.40
FLUJOS DE EFECTIVO DE LAS ACTIVIDADES DE FINANCIAMIENTO		
ORIGEN	\$0.00	\$0.00
ENDEUDAMIENTO NETO	\$0.00	\$0.00
INTERNO	\$0.00	\$0.00
EXTERNO	\$0.00	\$0.00
OTROS ORIGENES DE FINANCIAMIENTO	\$0.00	\$0.00
APLICACIÓN	\$0.00	\$0.00
SERVICIOS DE LA DEUDA	\$0.00	\$0.00
INTERNO	\$0.00	\$0.00
EXTERNO	\$0.00	\$0.00
OTRAS APLICACIONES DE FINANCIAMIENTO	\$0.00	\$0.00
FLUJOS NETOS DE EFECTIVO POR ACTIVIDADES DE FINANCIAMIENTO	\$0.00	\$0.00
INCREMENTO/DISMINUCIÓN NETA EN EL EFECTIVO Y EQUIVALENTES AL EFECTIVO	\$120,139.51	-\$19,663.87
EFECTIVO Y EQUIVALENTES AL EFECTIVO AL INICIO DEL EJERCICIO	\$1,500.32	\$21,179.19



INSTITUTO MUNICIPAL DE PLANEACION DE SANTA MARIA DEL
NAYARIT

Estado de Flujos de Efectivo

Del 01/ene/2023 Al 30/jun./2023

(Cifras en Pesos)

Usu: SUPERVISOR

Rep: rptEstadoFlujosEfectivo

Fecha y hora de Impresión: 10/jul./2023 12:22 p. m.

Concepto	2023	2022
EFFECTIVO Y EQUIVALENTES AL EFFECTIVO AL FINAL DEL EJERCICIO	\$121,639.83	\$1,500.32

"Bajo protesta de decir verdad declaramos que los Estados Financieros y sus notas, son razonablemente correctos y son responsabilidad del emisor".

ARQ. REYES ROBLEDO SUAREZ

DIRECTOR GENERAL



FRACCIÓN II:

ESTADO DEL EJERCICIO DEL PRESUPUESTO DE EGRESOS POR FUNCIÓN, PROGRAMA Y PROYECTO AL 30 DE JUNIO 2023



Usr: SUPERVISOR
Rep: rptEstadoPresupuestoEgresos_PY

**INSTITUTO MUNICIPAL DE PLANEACION DE SANTA MARIA DEL ORO
NAYARIT**

Estado del Ejercicio del Presupuesto de Egresos por Proyecto / Proceso Al 30/jun./2023

Fecha y hora de Impresión | 10/jul./2023
12:25 p. m.

Unidad Administrativa	Objeto del Gasto	Aprobado	Ampliaciones / (Reducciones)	Presupuesto Vigente	Comprometido	Presupuesto Disponible para Comprometer	Devengado	Comprometido o No Devengado	Presupuesto Sin Devengar	Ejercido	Pagado	Cuentas por Pagar Deuda
271P11	VIDA DIGNA PARA SANTA MARÍA DEL ORO											
10000	SERVICIOS PERSONALES	\$1,367,358.40	\$43,079.69	\$1,411,238.09	\$602,209.30	\$809,028.79	\$602,209.30	\$0.00	\$809,028.79	\$602,209.30	\$602,209.30	\$0.00
11000	REMUNERACIONES AL PERSONAL DE CARACTER PE	\$1,230,295.20	-\$18,987.43	\$1,211,307.77	\$595,609.30	\$615,698.47	\$595,609.30	\$0.00	\$615,698.47	\$595,609.30	\$595,609.30	\$0.00
11300	SUELDOS BASE AL PERSONAL PERMANENTE	\$1,230,295.20	-\$18,987.43	\$1,211,307.77	\$595,609.30	\$615,698.47	\$595,609.30	\$0.00	\$615,698.47	\$595,609.30	\$595,609.30	\$0.00
11302	SUELDOS AL PERSONAL DE CONFIANZA	\$1,230,295.20	-\$18,987.43	\$1,211,307.77	\$595,609.30	\$615,698.47	\$595,609.30	\$0.00	\$615,698.47	\$595,609.30	\$595,609.30	\$0.00
12000	REMUNERACIONES AL PERSONAL DE CARACTER TR	\$0.00	\$45,720.84	\$45,720.84	\$0.00	\$45,720.84	\$0.00	\$0.00	\$45,720.84	\$0.00	\$0.00	\$0.00
12200	SUELDOS BASE AL PERSONAL EVENTUAL	\$0.00	\$45,720.84	\$45,720.84	\$0.00	\$45,720.84	\$0.00	\$0.00	\$45,720.84	\$0.00	\$0.00	\$0.00
12201	SUELDOS AL PERSONAL EVENTUAL	\$0.00	\$45,720.84	\$45,720.84	\$0.00	\$45,720.84	\$0.00	\$0.00	\$45,720.84	\$0.00	\$0.00	\$0.00
13000	REMUNERACIONES ADICIONALES Y ESPECIALES	\$137,063.20	\$17,146.28	\$154,209.48	\$6,600.00	\$147,609.48	\$6,600.00	\$0.00	\$147,609.48	\$6,600.00	\$6,600.00	\$0.00
13200	PRIMAS DE VACACIONES, DOMINICAL Y GRATIFICAC	\$137,063.20	-\$463.72	\$136,599.48	\$0.00	\$136,599.48	\$0.00	\$0.00	\$136,599.48	\$0.00	\$0.00	\$0.00
13203	GRATIFICACIÓN DE FIN DE AÑO	\$137,063.20	-\$463.72	\$136,599.48	\$0.00	\$136,599.48	\$0.00	\$0.00	\$136,599.48	\$0.00	\$0.00	\$0.00
13400	COMPENSACIONES	\$0.00	\$17,610.00	\$17,610.00	\$6,600.00	\$11,010.00	\$6,600.00	\$0.00	\$11,010.00	\$6,600.00	\$6,600.00	\$0.00
13401	COMPENSACIONES ORDINARIAS	\$0.00	\$17,610.00	\$17,610.00	\$6,600.00	\$11,010.00	\$6,600.00	\$0.00	\$11,010.00	\$6,600.00	\$6,600.00	\$0.00
20000	MATERIALES Y SUMINISTROS	\$54,264.00	-\$1,768.95	\$52,495.05	\$24,677.31	\$27,817.74	\$24,677.31	\$0.00	\$27,817.74	\$24,677.31	\$24,677.31	\$0.00
21000	MATERIALES DE ADMINISTRACION, EMISION DE DOC	\$27,064.00	\$2,931.05	\$29,995.05	\$16,677.31	\$13,317.74	\$16,677.31	\$0.00	\$13,317.74	\$16,677.31	\$16,677.31	\$0.00
21100	MATERIALES, ÚTILES Y EQUIPOS MENORES DE OFI	\$7,500.00	\$2,931.05	\$10,431.05	\$6,268.11	\$4,162.94	\$6,268.11	\$0.00	\$4,162.94	\$6,268.11	\$6,268.11	\$0.00
21102	ARTÍCULOS Y MATERIAL DE OFICINA	\$7,500.00	-\$268.95	\$7,231.05	\$6,268.11	\$962.94	\$6,268.11	\$0.00	\$962.94	\$6,268.11	\$6,268.11	\$0.00
21104	MATERIAL PARA MANTENIMIENTO DE LA OFICINA	\$0.00	\$3,200.00	\$3,200.00	\$0.00	\$3,200.00	\$0.00	\$0.00	\$3,200.00	\$0.00	\$0.00	\$0.00
21400	MATERIALES, ÚTILES Y EQUIPOS MENORES DE TEC	\$19,564.00	\$0.00	\$19,564.00	\$10,409.20	\$9,154.80	\$10,409.20	\$0.00	\$9,154.80	\$10,409.20	\$10,409.20	\$0.00
21401	SUMINISTROS INFORMÁTICOS	\$19,564.00	\$0.00	\$19,564.00	\$10,409.20	\$9,154.80	\$10,409.20	\$0.00	\$9,154.80	\$10,409.20	\$10,409.20	\$0.00
22000	ALIMENTOS Y UTENSILIOS	\$3,200.00	-\$700.00	\$2,500.00	\$0.00	\$2,500.00	\$0.00	\$0.00	\$2,500.00	\$0.00	\$0.00	\$0.00
22100	PRODUCTOS ALIMENTICIOS PARA PERSONAS	\$3,200.00	\$700.00	\$2,500.00	\$0.00	\$2,500.00	\$0.00	\$0.00	\$2,500.00	\$0.00	\$0.00	\$0.00
22105	PRODUCTOS DIVERSOS PARA ALIMENTACIÓN DE PI	\$3,200.00	-\$700.00	\$2,500.00	\$0.00	\$2,500.00	\$0.00	\$0.00	\$2,500.00	\$0.00	\$0.00	\$0.00
26000	COMBUSTIBLES, LUBRICANTES Y ADITIVOS	\$24,000.00	-\$4,000.00	\$20,000.00	\$8,000.00	\$12,000.00	\$8,000.00	\$0.00	\$12,000.00	\$8,000.00	\$8,000.00	\$0.00
26100	COMBUSTIBLES, LUBRICANTES Y ADITIVOS	\$24,000.00	-\$4,000.00	\$20,000.00	\$8,000.00	\$12,000.00	\$8,000.00	\$0.00	\$12,000.00	\$8,000.00	\$8,000.00	\$0.00
26101	COMBUSTIBLES, LUBRICANTES Y ADITIVOS	\$24,000.00	-\$4,000.00	\$20,000.00	\$8,000.00	\$12,000.00	\$8,000.00	\$0.00	\$12,000.00	\$8,000.00	\$8,000.00	\$0.00
30000	SERVICIOS GENERALES	\$55,040.00	-\$35,803.49	\$19,236.51	\$5,182.55	\$14,053.96	\$5,182.55	\$0.00	\$14,053.96	\$5,182.55	\$5,182.55	\$0.00
33000	SERVICIOS PROFESIONALES, CIENTIFICOS, TECNIC	\$40,000.00	-\$35,500.00	\$4,500.00	\$0.00	\$4,500.00	\$0.00	\$0.00	\$4,500.00	\$0.00	\$0.00	\$0.00
33100	SERVICIOS LEGALES, DE CONTABILIDAD, AUDITORÍ	\$20,000.00	-\$20,000.00	\$0.00	\$0.00	\$0.00	\$0.00	\$0.00	\$0.00	\$0.00	\$0.00	\$0.00
33102	OTRAS ASESORÍAS PARA LA OPERACIÓN DE PROGI	\$20,000.00	-\$20,000.00	\$0.00	\$0.00	\$0.00	\$0.00	\$0.00	\$0.00	\$0.00	\$0.00	\$0.00



Usr: SUPERVISOR
Rep: rptEstadoPresupuestoEgresos_PY

INSTITUTO MUNICIPAL DE PLANEACION DE SANTA MARIA DEL ORO NAYARIT

Estado del Ejercicio del Presupuesto de Egresos por Proyecto / Proceso Al 30/Jun./2023

Fecha y hora de Impresión | 10/Jun./2023
12:25 p. m.

Unidad Administrativa	Objeto del Gasto	Aprobado	Ampliaciones / (Reducciones)	Presupuesto Vigente	Comprometido	Presupuesto Disponible para Comprometer	Devengado	Comprometid o No Devengado	Presupuesto Sin Devengar	Ejercido	Pagado	Cuentas por Pagar Deuda
33400	SERVICIOS DE CAPACITACIÓN	\$20,000.00	-\$15,500.00	\$4,500.00	\$0.00	\$4,500.00	\$0.00	\$0.00	\$4,500.00	\$0.00	\$0.00	\$0.00
33401	SERVICIOS DE CAPACITACIÓN	\$20,000.00	-\$15,500.00	\$4,500.00	\$0.00	\$4,500.00	\$0.00	\$0.00	\$4,500.00	\$0.00	\$0.00	\$0.00
34000	SERVICIOS FINANCIEROS, BANCARIOS Y COMERCIALES	\$6,240.00	\$66.51	\$6,306.51	\$3,152.55	\$3,153.96	\$3,152.55	\$0.00	\$3,153.96	\$3,152.55	\$3,152.55	\$0.00
34100	SERVICIOS FINANCIEROS Y BANCARIOS	\$6,240.00	\$66.51	\$6,306.51	\$3,152.55	\$3,153.96	\$3,152.55	\$0.00	\$3,153.96	\$3,152.55	\$3,152.55	\$0.00
34101	COMISIONES BANCARIAS	\$6,240.00	\$66.51	\$6,306.51	\$3,152.55	\$3,153.96	\$3,152.55	\$0.00	\$3,153.96	\$3,152.55	\$3,152.55	\$0.00
35000	SERVICIOS DE INSTALACION, REPARACION, MANTENIMIENTO Y CONSERVACION	\$2,800.00	\$630.00	\$3,430.00	\$2,030.00	\$1,400.00	\$2,030.00	\$0.00	\$1,400.00	\$2,030.00	\$2,030.00	\$0.00
35100	CONSERVACIÓN Y MANTENIMIENTO MENOR DE INMUEBLES	\$2,800.00	-\$2,800.00	\$0.00	\$0.00	\$0.00	\$0.00	\$0.00	\$0.00	\$0.00	\$0.00	\$0.00
35102	MANTENIMIENTO Y CONSERVACIÓN DE INMUEBLES	\$2,800.00	-\$2,800.00	\$0.00	\$0.00	\$0.00	\$0.00	\$0.00	\$0.00	\$0.00	\$0.00	\$0.00
35200	INSTALACIÓN, REPARACIÓN Y MANTENIMIENTO DE INMUEBLES	\$0.00	\$3,430.00	\$3,430.00	\$2,030.00	\$1,400.00	\$2,030.00	\$0.00	\$1,400.00	\$2,030.00	\$2,030.00	\$0.00
35201	INSTALACIÓN, REPARACIÓN Y MANTENIMIENTO DE INMUEBLES	\$0.00	\$3,430.00	\$3,430.00	\$2,030.00	\$1,400.00	\$2,030.00	\$0.00	\$1,400.00	\$2,030.00	\$2,030.00	\$0.00
37000	SERVICIOS DE TRASLADO Y VIATICOS	\$6,000.00	-\$1,000.00	\$5,000.00	\$0.00	\$5,000.00	\$0.00	\$0.00	\$5,000.00	\$0.00	\$0.00	\$0.00
37500	VIÁTICOS EN EL PAÍS	\$6,000.00	-\$1,000.00	\$5,000.00	\$0.00	\$5,000.00	\$0.00	\$0.00	\$5,000.00	\$0.00	\$0.00	\$0.00
37501	VIÁTICOS EN EL PAÍS	\$6,000.00	-\$1,000.00	\$5,000.00	\$0.00	\$5,000.00	\$0.00	\$0.00	\$5,000.00	\$0.00	\$0.00	\$0.00
50000	BIENES MUEBLES, INMUEBLES E INTANGIBLES	\$45,537.60	-\$10,576.25	\$34,961.35	\$18,481.35	\$16,480.00	\$18,481.35	\$0.00	\$16,480.00	\$18,481.35	\$18,481.35	\$0.00
51000	MOBILIARIO Y EQUIPO DE ADMINISTRACION	\$18,250.00	-\$1,307.20	\$16,942.80	\$13,142.80	\$3,800.00	\$13,142.80	\$0.00	\$3,800.00	\$13,142.80	\$13,142.80	\$0.00
51100	Muebles de oficina y estantería	\$18,250.00	-\$1,307.20	\$16,942.80	\$13,142.80	\$3,800.00	\$13,142.80	\$0.00	\$3,800.00	\$13,142.80	\$13,142.80	\$0.00
51107	MOBILIARIO Y EQUIPO	\$18,250.00	-\$1,307.20	\$16,942.80	\$13,142.80	\$3,800.00	\$13,142.80	\$0.00	\$3,800.00	\$13,142.80	\$13,142.80	\$0.00
56000	MAQUINARIA, OTROS EQUIPOS Y HERRAMIENTAS	\$5,647.60	\$7,032.40	\$12,680.00	\$0.00	\$12,680.00	\$0.00	\$0.00	\$12,680.00	\$0.00	\$0.00	\$0.00
56300	Maquinaria y equipo de construcción	\$5,647.60	\$7,032.40	\$12,680.00	\$0.00	\$12,680.00	\$0.00	\$0.00	\$12,680.00	\$0.00	\$0.00	\$0.00
56301	APARATOS E INSTRUMENTOS CIENTÍFICOS PARA LABORATORIOS	\$5,647.60	\$7,032.40	\$12,680.00	\$0.00	\$12,680.00	\$0.00	\$0.00	\$12,680.00	\$0.00	\$0.00	\$0.00
59000	ACTIVOS INTANGIBLES	\$21,640.00	-\$16,301.45	\$5,338.55	\$5,338.55	\$0.00	\$5,338.55	\$0.00	\$0.00	\$5,338.55	\$5,338.55	\$0.00
59100	Software	\$21,640.00	-\$16,301.45	\$5,338.55	\$5,338.55	\$0.00	\$5,338.55	\$0.00	\$0.00	\$5,338.55	\$5,338.55	\$0.00
59101	SOFTWARE	\$21,640.00	-\$16,301.45	\$5,338.55	\$5,338.55	\$0.00	\$5,338.55	\$0.00	\$0.00	\$5,338.55	\$5,338.55	\$0.00
VIDA DIGNA PARA SANTA MARÍA DEL ORO		\$1,522,200.00	-\$4,269.00	\$1,517,931.00	\$650,550.51	\$667,380.49	\$650,550.51	\$0.00	\$667,380.49	\$650,550.51	\$650,550.51	\$0.00
Total Final		\$1,522,200.00	-\$4,269.00	\$1,517,931.00	\$650,550.51	\$667,380.49	\$650,550.51	\$0.00	\$667,380.49	\$650,550.51	\$650,550.51	\$0.00




Usu: SUPERVISOR


Rep: rptEstadoPresupuestoEgresos_PY

INSTITUTO MUNICIPAL DE PLANEACION DE SANTA MARIA DEL ORO NAYARIT

Estado del Ejercicio del Presupuesto de Egresos por Proyecto / Proceso Al 30/Jun./2023

Fecha y hora de Impresión | 10/jul./2023
12:25 p. m.

Unidad Administrativa Objeto del Gasto	Aprobado	Ampliaciones / (Reducciones)	Presupuesto Vigente	Comprometido	Presupuesto Disponibile para Comprometer	Devengado	Comprometid o No Devengado	Presupuesto Sin Devengar	Ejercido	Pagado	Cuentas por Pagar Deuda
 ARQ. REYES ROBLEDO SUAREZ DIRECTOR GENERAL											



FRACCIÓN III:

BALANCE PRESUPUESTARIO AL 30 DE JUNIO 2023



10 DE JUNIO DEL 2023
ASUNTO: EL QUE SE INDICA

MARISA SOLANO TRUJILLO
PRESIDENTA MUNICIPAL
SANTA MARÍA DEL ORO
P R E S E N T E

Por este medio manifestamos que no se realizaron acciones tendientes a recuperar el presupuesto sostenible de recursos disponibles, en virtud que el balance presupuestario del 01 de enero al 30 de junio de 2023 refleja un superávit de \$ 121,639.83 pesos.

A T E N T A M E N T E
ARQ. REYES ROBLEDO SUAREZ
DIRECTOR
INSTITUTO MUNICIPAL DE PLANEACIÓN MUNICIPAL
DE SANTA MARÍA DEL ORO

INSTITUTO MUNICIPAL DE PLANEACIÓN DE SANTA MARIA DEL ORO (a)
Balance Presupuestario - LDF
Del 1 de Enero al 30 de Junio de 2023 (b)
(PESOS)


Concepto (c)	Estimado/ Aprobado (d)	Devengado	Recaudado/ Pagado
A. Ingresos Totales (A = A1+A2+A3)	0	692	692
A1. Ingresos de Libre Disposición	0	692	692
A2. Transferencias Federales Etiquetadas	0	0	0
A3. Financiamiento Neto	0	0	0
B. Egresos Presupuestarios¹ (B = B1+B2)	1,522,200	650,551	650,551
B1. Gasto No Etiquetado (sin incluir Amortización de la Deuda Pública)	1,522,200	650,551	650,551
B2. Gasto Etiquetado (sin incluir Amortización de la Deuda Pública)	0	0	0
C. Remanentes del Ejercicio Anterior (C = C1 + C2)	0	0	0
C1. Remanentes de Ingresos de Libre Disposición aplicados en el periodo	0	0	0
C2. Remanentes de Transferencias Federales Etiquetadas aplicados en el periodo	0	0	0
I. Balance Presupuestario (I = A - B + C)	-1,522,200	-649,858	-649,858
II. Balance Presupuestario sin Financiamiento Neto (II = I - A3)	-1,522,200	-649,858	-649,858
III. Balance Presupuestario sin Financiamiento Neto y sin Remanentes del Ejercicio Anterior (III= II - C)	-1,522,200	-649,858	-649,858

Concepto	Aprobado	Devengado	Pagado
E. Intereses, Comisiones y Gastos de la Deuda (E = E1+E2)	0	0	0
E1. Intereses, Comisiones y Gastos de la Deuda con Gasto No Etiquetado	0	0	0
E2. Intereses, Comisiones y Gastos de la Deuda con Gasto Etiquetado	0	0	0
IV. Balance Primario (IV = III + E)	-1,522,200	-649,858	-649,858

Concepto	Estimado/ Aprobado	Devengado	Recaudado/ Pagado
F. Financiamiento (F = F1 + F2)	0	0	0
F1. Financiamiento con Fuente de Pago de Ingresos de Libre Disposición	0	0	0
F2. Financiamiento con Fuente de Pago de Transferencias Federales Etiquetadas	0	0	0
G. Amortización de la Deuda (G = G1 + G2)	0	0	0
G1. Amortización de la Deuda Pública con Gasto No Etiquetado	0	0	0
G2. Amortización de la Deuda Pública con Gasto Etiquetado	0	0	0
A3. Financiamiento Neto (A3 = F - G)	0	0	0

Concepto	Estimado/ Aprobado	Devengado	Recaudado/ Pagado
A1. Ingresos de Libre Disposición	0	692	692
A3.1 Financiamiento Neto con Fuente de Pago de Ingresos de Libre Disposición (A3.1 = F1 - G1)	0	0	0
F1. Financiamiento con Fuente de Pago de Ingresos de Libre Disposición	0	0	0
G1. Amortización de la Deuda Pública con Gasto No Etiquetado	0	0	0
B1. Gasto No Etiquetado (sin incluir Amortización de la Deuda Pública)	1,522,200	650,551	650,551
C1. Remanentes de Ingresos de Libre Disposición aplicados en el periodo	0	0	0
V. Balance Presupuestario de Recursos Disponibles (V = A1 + A3.1 - B1 + C1)	-1,522,200	-649,858	-649,858
VI. Balance Presupuestario de Recursos Disponibles sin Financiamiento Neto (VI = V - A3.1)	-1,522,200	-649,858	-649,858

Concepto	Estimado/ Aprobado	Devengado	Recaudado/ Pagado
A2. Transferencias Federales Etiquetadas	0	0	0
A3.2 Financiamiento Neto con Fuente de Pago de Transferencias Federales Etiquetadas (A3.2 = F2 - G2)	0	0	0
F2. Financiamiento con Fuente de Pago de Transferencias Federales Etiquetadas	0	0	0
G2. Amortización de la Deuda Pública con Gasto Etiquetado	0	0	0
B2. Gasto Etiquetado (sin incluir Amortización de la Deuda Pública)	0	0	0
C2. Remanentes de Transferencias Federales Etiquetadas aplicados en el período		0	0
VII. Balance Presupuestario de Recursos Etiquetados (VII = A2 + A3.2 - B2 + C2)	0	0	0
VIII. Balance Presupuestario de Recursos Etiquetados sin Financiamiento Neto (VIII = VII - A3.2)	0	0	0



ARQ. FEYES RCBLEDO SUAREZ

DIRECTOR



FRACCIÓN IV:

EL NUMERO, NOMBRE Y UBICACIÓN DE LAS OBRAS Y ACCIONES REALIZADAS, INDICANDO LA INVERSIÓN APROBADA, LOS RECURSOS EJERCIDOS Y SALDOS GENERADOS; ASÍ COMO EL AVANCE FÍSICO FINANCIERO DE CADA UNA DE ELLAS AL 30 DE JUNIO 2023



10 DE JUNIO DEL 2023
ASUNTO: EL QUE SE INDICA

PSIC. MARISA SOLANO TRUJILLO
PRESIDENTA MUNICIPAL
SANTA MARÍA DEL ORO
P R E S E N T E

Por medio del presente manifiesto que el Institución Municipal de Planeación de Santa María del Oro, Nayarit no realizo OBRAS Y ACCIONES en el periodo comprendido entre el 1 de enero al 30 de junio de 2023

Sin otro particular me despido, enviándole un cordial saludo

ATENTAMENTE
ARQ. REYES ROBLEDO SUAREZ
DIRECTOR
INSTITUTO MUNICIPAL DE PLANEACIÓN
DE SANTA MARÍA DEL ORO



FRACCIÓN V:

EL ESTADO DE EJERCICIO DE PRESUPUESTO DE EGRESOS POR CAPITULO Y CONCEPTO DE GASTO AL 30 DE JUNIO DEL 2023



**INSTITUTO MUNICIPAL DE PLANEACION DE SANTA MARIA DEL ORO
NAYARIT**

Estado del Ejercicio del Presupuesto de Egresos por Capítulo del Gasto Al 30/Jun./2023

Usu: SUPERVISOR
Rep: rptEstadoPresupuestoEgresos

Fecha y hora de Impresión | 10/jul./2023
12:29 p. m.

Objeto del Gasto	Aprobado	Ampliaciones / (Reducciones)	Presupuesto Vigente	Comprometido	Presupuesto Disponible para Comprometer	Devengado	Comprometido No Devengado	Presupuesto Sin Devengar	Ejercido	Pagado	Cuentas por Pagar Deuda
10000 SERVICIOS PERSONALES	\$1,367,358.40	\$43,879.69	\$1,411,238.09	\$602,209.30	\$809,028.79	\$602,209.30	\$0.00	\$809,028.79	\$602,209.30	\$602,209.30	\$0.00
11000 REMUNERACIONES AL PERSONAL DE CARACTER PE	\$1,230,295.20	-\$18,987.43	\$1,211,307.77	\$595,609.30	\$615,698.47	\$595,609.30	\$0.00	\$615,698.47	\$595,609.30	\$595,609.30	\$0.00
11300 SUELDOS BASE AL PERSONAL PERMANENTE	\$1,230,295.20	-\$18,987.43	\$1,211,307.77	\$595,609.30	\$615,698.47	\$595,609.30	\$0.00	\$615,698.47	\$595,609.30	\$595,609.30	\$0.00
11302 SUELDOS AL PERSONAL DE CONFIANZA	\$1,230,295.20	-\$18,987.43	\$1,211,307.77	\$595,609.30	\$615,698.47	\$595,609.30	\$0.00	\$615,698.47	\$595,609.30	\$595,609.30	\$0.00
12000 REMUNERACIONES AL PERSONAL DE CARACTER TR	\$0.00	\$45,720.84	\$45,720.84	\$0.00	\$45,720.84	\$0.00	\$0.00	\$45,720.84	\$0.00	\$0.00	\$0.00
12200 SUELDOS BASE AL PERSONAL EVENTUAL	\$0.00	\$45,720.84	\$45,720.84	\$0.00	\$45,720.84	\$0.00	\$0.00	\$45,720.84	\$0.00	\$0.00	\$0.00
12201 SUELDOS AL PERSONAL EVENTUAL	\$0.00	\$45,720.84	\$45,720.84	\$0.00	\$45,720.84	\$0.00	\$0.00	\$45,720.84	\$0.00	\$0.00	\$0.00
13000 REMUNERACIONES ADICIONALES Y ESPECIALES	\$137,063.20	\$17,146.28	\$154,209.48	\$6,600.00	\$147,609.48	\$6,600.00	\$0.00	\$147,609.48	\$6,600.00	\$6,600.00	\$0.00
13200 PRIMAS DE VACACIONES, DOMINICAL Y GRATIFICAC	\$137,063.20	-\$463.72	\$136,599.48	\$0.00	\$136,599.48	\$0.00	\$0.00	\$136,599.48	\$0.00	\$0.00	\$0.00
13203 GRATIFICACIÓN DE FIN DE AÑO	\$137,063.20	-\$463.72	\$136,599.48	\$0.00	\$136,599.48	\$0.00	\$0.00	\$136,599.48	\$0.00	\$0.00	\$0.00
13400 COMPENSACIONES	\$0.00	\$17,610.00	\$17,610.00	\$6,600.00	\$11,010.00	\$6,600.00	\$0.00	\$11,010.00	\$6,600.00	\$6,600.00	\$0.00
13401 COMPENSACIONES ORDINARIAS	\$0.00	\$17,610.00	\$17,610.00	\$6,600.00	\$11,010.00	\$6,600.00	\$0.00	\$11,010.00	\$6,600.00	\$6,600.00	\$0.00
20000 MATERIALES Y SUMINISTROS	\$54,264.00	-\$1,768.95	\$52,495.05	\$24,677.31	\$27,817.74	\$24,677.31	\$0.00	\$27,817.74	\$24,677.31	\$24,677.31	\$0.00
21000 MATERIALES DE ADMINISTRACION, EMISION DE DOC	\$27,064.00	\$2,931.05	\$29,995.05	\$16,677.31	\$13,317.74	\$16,677.31	\$0.00	\$13,317.74	\$16,677.31	\$16,677.31	\$0.00
21100 MATERIALES, ÚTILES Y EQUIPOS MENORES DE OFI	\$7,500.00	\$2,931.05	\$10,431.05	\$6,268.11	\$4,162.94	\$6,268.11	\$0.00	\$4,162.94	\$6,268.11	\$6,268.11	\$0.00
21102 ARTÍCULOS Y MATERIAL DE OFICINA	\$7,500.00	-\$268.95	\$7,231.05	\$6,268.11	\$6,268.11	\$6,268.11	\$0.00	\$6,268.11	\$6,268.11	\$6,268.11	\$0.00
21104 MATERIAL PARA MANTENIMIENTO DE LA OFICINA	\$0.00	\$3,200.00	\$3,200.00	\$0.00	\$3,200.00	\$0.00	\$0.00	\$3,200.00	\$0.00	\$0.00	\$0.00
21400 MATERIALES, ÚTILES Y EQUIPOS MENORES DE TEC	\$19,564.00	\$0.00	\$19,564.00	\$10,409.20	\$9,154.80	\$10,409.20	\$0.00	\$9,154.80	\$10,409.20	\$10,409.20	\$0.00
21401 SUMINISTROS INFORMÁTICOS	\$19,564.00	\$0.00	\$19,564.00	\$10,409.20	\$9,154.80	\$10,409.20	\$0.00	\$9,154.80	\$10,409.20	\$10,409.20	\$0.00
22000 ALIMENTOS Y UTENSILIOS	\$3,200.00	-\$700.00	\$2,500.00	\$0.00	\$2,500.00	\$0.00	\$0.00	\$2,500.00	\$0.00	\$0.00	\$0.00
22100 PRODUCTOS ALIMENTICIOS PARA PERSONAS	\$3,200.00	-\$700.00	\$2,500.00	\$0.00	\$2,500.00	\$0.00	\$0.00	\$2,500.00	\$0.00	\$0.00	\$0.00
22105 PRODUCTOS DIVERSOS PARA ALIMENTACIÓN DE PI	\$3,200.00	-\$700.00	\$2,500.00	\$0.00	\$2,500.00	\$0.00	\$0.00	\$2,500.00	\$0.00	\$0.00	\$0.00
26000 COMBUSTIBLES, LUBRICANTES Y ADITIVOS	\$24,000.00	-\$4,000.00	\$20,000.00	\$8,000.00	\$12,000.00	\$8,000.00	\$0.00	\$12,000.00	\$8,000.00	\$8,000.00	\$0.00
26100 COMBUSTIBLES, LUBRICANTES Y ADITIVOS	\$24,000.00	-\$4,000.00	\$20,000.00	\$8,000.00	\$12,000.00	\$8,000.00	\$0.00	\$12,000.00	\$8,000.00	\$8,000.00	\$0.00
26101 COMBUSTIBLES, LUBRICANTES Y ADITIVOS	\$24,000.00	-\$4,000.00	\$20,000.00	\$8,000.00	\$12,000.00	\$8,000.00	\$0.00	\$12,000.00	\$8,000.00	\$8,000.00	\$0.00
30000 SERVICIOS GENERALES	\$55,040.00	-\$35,803.49	\$19,236.51	\$5,182.55	\$14,053.96	\$5,182.55	\$0.00	\$14,053.96	\$5,182.55	\$5,182.55	\$0.00
33000 SERVICIOS PROFESIONALES, CIENTIFICOS, TECNICO	\$40,000.00	-\$35,500.00	\$4,500.00	\$0.00	\$4,500.00	\$0.00	\$0.00	\$4,500.00	\$0.00	\$0.00	\$0.00
33100 SERVICIOS LEGALES, DE CONTABILIDAD, AUDITORIA	\$20,000.00	-\$20,000.00	\$0.00	\$0.00	\$0.00	\$0.00	\$0.00	\$0.00	\$0.00	\$0.00	\$0.00
33102 OTRAS ASESORÍAS PARA LA OPERACIÓN DE PROGI	\$20,000.00	-\$20,000.00	\$0.00	\$0.00	\$0.00	\$0.00	\$0.00	\$0.00	\$0.00	\$0.00	\$0.00
33400 SERVICIOS DE CAPACITACIÓN	\$20,000.00	-\$15,500.00	\$4,500.00	\$0.00	\$4,500.00	\$0.00	\$0.00	\$4,500.00	\$0.00	\$0.00	\$0.00
33401 SERVICIOS DE CAPACITACIÓN	\$20,000.00	-\$15,500.00	\$4,500.00	\$0.00	\$4,500.00	\$0.00	\$0.00	\$4,500.00	\$0.00	\$0.00	\$0.00
34000 SERVICIOS FINANCIEROS, BANCARIOS Y COMERCIA	\$6,240.00	\$66.51	\$6,306.51	\$3,152.55	\$3,153.96	\$3,152.55	\$0.00	\$3,153.96	\$3,152.55	\$3,152.55	\$0.00
34100 SERVICIOS FINANCIEROS Y BANCARIOS	\$6,240.00	\$66.51	\$6,306.51	\$3,152.55	\$3,153.96	\$3,152.55	\$0.00	\$3,153.96	\$3,152.55	\$3,152.55	\$0.00
34101 COMISIONES BANCARIAS	\$6,240.00	\$66.51	\$6,306.51	\$3,152.55	\$3,153.96	\$3,152.55	\$0.00	\$3,153.96	\$3,152.55	\$3,152.55	\$0.00
35000 SERVICIOS DE INSTALACION, REPARACION, MANTE	\$2,800.00	\$630.00	\$3,430.00	\$2,030.00	\$1,400.00	\$2,030.00	\$0.00	\$1,400.00	\$2,030.00	\$2,030.00	\$0.00



Usr: SUPERVISOR
Rep: rptEstadoPresupuestoEgresos


INSTITUTO MUNICIPAL DE PLANEACION DE SANTA MARIA DEL ORO
NAYARIT

Estado del Ejercicio del Presupuesto de Egresos por Capitulo del Gasto Al 30/jun./2023

Fecha y hora de impresión 10/jul./2023 12:29 p. m.

Objeto del Gasto	Aprobado	Ampliaciones / (Reducciones)	Presupuesto Vigente	Comprometido	Presupuesto Disponible para Comprometer	Devengado	Comprometido No Devengado	Presupuesto Sin Devengar	Ejercido	Pagado	Cuentas por Pagar Deuda
35100 CONSERVACIÓN Y MANTENIMIENTO MENOR DE INM	\$2,800.00	-\$2,800.00	\$0.00	\$0.00	\$0.00	\$0.00	\$0.00	\$0.00	\$0.00	\$0.00	\$0.00
35102 MANTENIMIENTO Y CONSERVACIÓN DE INMUEBLES	\$2,800.00	-\$2,800.00	\$0.00	\$0.00	\$0.00	\$0.00	\$0.00	\$0.00	\$0.00	\$0.00	\$0.00
35200 INSTALACIÓN, REPARACIÓN Y MANTENIMIENTO DE	\$0.00	\$3,430.00	\$3,430.00	\$2,030.00	\$1,400.00	\$2,030.00	\$0.00	\$1,400.00	\$2,030.00	\$2,030.00	\$0.00
35201 INSTALACIÓN, REPARACIÓN Y MANTENIMIENTO DE	\$0.00	\$3,430.00	\$3,430.00	\$2,030.00	\$1,400.00	\$2,030.00	\$0.00	\$1,400.00	\$2,030.00	\$2,030.00	\$0.00
37000 SERVICIOS DE TRASLADO Y VIATICOS	\$6,000.00	-\$1,000.00	\$5,000.00	\$0.00	\$5,000.00	\$0.00	\$0.00	\$5,000.00	\$0.00	\$0.00	\$0.00
37500 VIÁTICOS EN EL PAÍS	\$6,000.00	-\$1,000.00	\$5,000.00	\$0.00	\$5,000.00	\$0.00	\$0.00	\$5,000.00	\$0.00	\$0.00	\$0.00
37501 VIÁTICOS EN EL PAÍS	\$6,000.00	-\$1,000.00	\$5,000.00	\$0.00	\$5,000.00	\$0.00	\$0.00	\$5,000.00	\$0.00	\$0.00	\$0.00
50000 BIENES MUEBLES, INMUEBLES E INTANGIBLE	\$18,537.60	-\$10,576.25	\$34,961.35	\$18,481.35	\$16,480.00	\$18,481.35	\$0.00	\$16,480.00	\$18,481.35	\$18,481.35	\$0.00
51000 MOBILIARIO Y EQUIPO DE ADMINISTRACION	\$18,250.00	-\$1,307.20	\$16,942.80	\$13,142.80	\$3,800.00	\$13,142.80	\$0.00	\$3,800.00	\$13,142.80	\$13,142.80	\$0.00
51100 Muebles de oficina y estantería	\$18,250.00	-\$1,307.20	\$16,942.80	\$13,142.80	\$3,800.00	\$13,142.80	\$0.00	\$3,800.00	\$13,142.80	\$13,142.80	\$0.00
51107 MOBILIARIO Y EQUIPO	\$18,250.00	-\$1,307.20	\$16,942.80	\$13,142.80	\$3,800.00	\$13,142.80	\$0.00	\$3,800.00	\$13,142.80	\$13,142.80	\$0.00
56000 MAQUINARIA, OTROS EQUIPOS Y HERRAMIENTAS	\$5,647.60	\$7,032.40	\$12,680.00	\$0.00	\$12,680.00	\$0.00	\$0.00	\$12,680.00	\$0.00	\$0.00	\$0.00
56300 Maquinaria y equipo de construcción	\$5,647.60	\$7,032.40	\$12,680.00	\$0.00	\$12,680.00	\$0.00	\$0.00	\$12,680.00	\$0.00	\$0.00	\$0.00
56301 APARATOS E INSTRUMENTOS CIENTÍFICOS PARA LA	\$5,647.60	\$7,032.40	\$12,680.00	\$0.00	\$12,680.00	\$0.00	\$0.00	\$12,680.00	\$0.00	\$0.00	\$0.00
59000 ACTIVOS INTANGIBLES	\$21,640.00	-\$16,301.45	\$5,338.55	\$5,338.55	\$0.00	\$5,338.55	\$0.00	\$0.00	\$5,338.55	\$5,338.55	\$0.00
59100 Software	\$21,640.00	-\$16,301.45	\$5,338.55	\$5,338.55	\$0.00	\$5,338.55	\$0.00	\$0.00	\$5,338.55	\$5,338.55	\$0.00
59101 SOFTWARE	\$21,640.00	-\$16,301.45	\$5,338.55	\$5,338.55	\$0.00	\$5,338.55	\$0.00	\$0.00	\$5,338.55	\$5,338.55	\$0.00
Total	\$1,522,200.00	-\$4,269.00	\$1,517,931.00	\$650,550.51	\$667,380.49	\$650,550.51	\$0.00	\$667,380.49	\$650,550.51	\$650,550.51	\$0.00

ABEL RYLEG ROBLEDOS QUARESMA
DIRECTOR GENERAL



FRACCIÓN VI:

**EL ESTADO ANALÍTICO DE LA DEUDA Y OTROS ACTIVOS AL
30 DE JUNIO DEL 2023**



**INSTITUTO MUNICIPAL DE PLANEACION DE SANT. MARIA DEL ORO
NAYARIT**

**Estado Analítico de la Deuda y Otros Pasivos
Del 01/ene./2023 Al 30/jun./2023
(Cifras en Pesos)**

Usr: SUPERVISOR
Rep: rptEstadoAnalíticoDeudaYPasivos

Fecha y hora de Impresión | 10/jul./2023
12:33 p. m.

Denominación de las Deudas	Moneda de Contratación	Institución o País Acreedor	Saldo Inicial del Periodo	Saldo Final del Periodo
DEUDA PÚBLICA				
Corto Plazo				
Deuda Interna				
Instituciones de Crédito	Peso	México	\$0.00	\$0.00
Títulos y Valores	Peso	México	\$0.00	\$0.00
Arrendamientos Financieros	Peso	México	\$0.00	\$0.00
Deuda Externa				
Organismos Financieros Internacionales	Peso	México	\$0.00	\$0.00
Deuda Bilateral	Peso	México	\$0.00	\$0.00
Títulos y Valores	Peso	México	\$0.00	\$0.00
Arrendamientos Financieros	Peso	México	\$0.00	\$0.00
Subtotal de Deuda Pública a Corto Plazo	Peso	México	\$0.00	\$0.00
Largo Plazo				
Deuda Interna				
Instituciones de Crédito	Peso	México	\$0.00	\$0.00
Títulos y Valores	Peso	México	\$0.00	\$0.00
Arrendamientos Financieros	Peso	México	\$0.00	\$0.00
Deuda Externa				
Organismos Financieros Internacionales	Peso	México	\$0.00	\$0.00
Deuda Bilateral	Peso	México	\$0.00	\$0.00
Títulos y Valores	Peso	México	\$0.00	\$0.00
Arrendamientos Financieros	Peso	México	\$0.00	\$0.00
Subtotal de Deuda Pública a Largo Plazo	Peso	México	\$0.00	\$0.00
Total de Otros Pasivos	Peso	México	\$2,942.09	\$12,538.13
Total de Deuda Pública y Otros Pasivos	Peso	México	\$2,942.09	\$12,538.13



INSTITUTO MUNICIPAL DE PLANEACION DE SANTA MARIA DEL ORO
NAYARIT


Estado Analítico de la Deuda y Otros Pasivos
Del 01/ene./2023 Al 30/jun./2023
(Cifras en Pesos)

Usu: SUPERVISOR
Rep: rptEstadoAnalíticoDeudaYPasivos


Fecha y hora de Impresión | 10/jul./2023 | 12:33 p. m.

Denominación de las Deudas	Moneda de Contratación	Institución o País Acreedor	Saldo Inicial del Periodo	Saldo Final del Periodo

"Bajo protesta de decir verdad declaramos que los Estados Financieros y sus notas, son razonablemente correctos y son responsabilidad del emisor".



ARO REYES ROBLEDO SUAREZ
DIRECTOR GENERAL



FRACCIÓN VII:

LA INFORMACIÓN DETALLADA DE LA DEUDA A CORTO PLAZO QUE EN SU CASO DE HUBIEREN CONTRATADO EN LOS TÉRMINOS DEL CAPITULO II, TITULO TERCERO, DE LA LEY DE DISCIPLINA FINANCIERA, INCLUYENDO POR LO MENOS IMPORTE, TASAS, PLAZO, COMISIONES Y CUALQUIER COSTO RELACIONADO AL 30 DE JUNIO DEL 2023



10 DE JULIO DEL 2023
ASUNTO: EL QUE SE INDICA

PSIC. MARISA SOLANO TRUJILLO
PRESIDENTA MUNICIPAL
SANTA MARÍA DEL ORO
P R E S E N T E

Por este medio manifestamos que el Instituto Municipal de Planeación de Santa María del Oro, Nayarit **no** contrajo obligaciones a corto plazo en los términos del Capítulo II, Título Tercero de la Ley de Disciplina Financiera de las Entidades Federativas y los Municipios del 01 de enero al 30 de junio de 2023

ATENTAMENTE
ARQ. REYES ROBLEDO SUAREZ
DIRECTOR
INSTITUTO MUNICIPAL DE PLANEACIÓN
SANTA MARÍA DEL ORO



FRACCIÓN VIII:

**LA INFORMACIÓN RELATIVA AL CUMPLIMIENTO DE LOS
CONVENIOS EN MATERIA DE DEUDA ESTATAL
GARANTIZADA AL 30 DE JUNIO DEL 2023**



10 DE JUNIO DEL 2023
ASUNTO: EL QUE SE INDICA

PSIC. MARISA SOLANO TRUJILLO
PRESIDENTA MUNICIPAL
SANTA MARÍA DEL ORO
P R E S E N T E

Por este medio manifestamos que el Instituto Municipal de Planeación de Santa María del Oro, Nayarit **no contrajo** convenios en materia de deuda estatal garantizada en el periodo de 01 de enero al 30 de junio de 2023

A T E N T A M E N T E
ARQ. REYES ROBLEDO SUAREZ
DIRECTOR
INSTITUTO MUNICIPAL DE PLANEACIÓN
DE SANTA MARÍA DEL ORO



INFORMACIÓN CONTABLE, FINANCIERA Y
PRESUPUESTARIA QUE SEÑALA EL ARTICULO 55 DE LA LEY
GENERAL DE CONTABILIDAD GUBERNAMENTAL AL 30 DE
JUNIO DEL 2023



INSTITUTO MUNICIPAL DE PLANEACION DE SANTA MARIA DEL NAYARIT

Estado de Actividades

Del 01/ene./2023 al 30/jun./2023

(Cifras en Pesos)

Usu: SUPERVISOR

Rep: rptEstadoActividades

Fecha y hora de Impresión 10/jul./2023 12:46 p. m.

Concepto	2023	2022
INGRESOS Y OTROS BENEFICIOS		
INGRESOS DE GESTIÓN	\$692.48	\$1,281.67
IMPUESTOS	\$0.00	\$0.00
CUOTAS Y APORTACIONES DE SEGURIDAD SOCIAL	\$0.00	\$0.00
CONTRIBUCIONES DE MEJORAS	\$0.00	\$0.00
DERECHOS	\$690.00	\$1,276.20
PRODUCTOS	\$2.48	\$5.47
APROVECHAMIENTOS	\$0.00	\$0.00
INGRESOS POR VENTA DE BIENES Y PRESTACION DE SERVICIOS	\$0.00	\$0.00
PARTICIPACIONES, APORTACIONES, CONVENIOS, INCENTIVOS DERIVADOS DE LA COLABORACION FISCAL, FONDOS DISTINTOS DE APORTACIONES, TRANSFERENCIAS, ASIGNACIONES, SUBSIDIOS Y SUBVENCIONES, Y PENSIONES Y JUBILACIONES	\$758,965.56	\$1,320,000.00
PARTICIPACIONES, APORTACIONES, CONVENIOS, INCENTIVOS DERIVADOS DE LA COLABORACION FISCAL Y FONDOS DISTINTOS DE APORTACIONES	\$0.00	\$0.00
TRANSFERENCIAS, ASIGNACIONES, SUBSIDIOS Y SUBVENCIONES, Y PENSIONES Y JUBILACIONES	\$758,965.56	\$1,320,000.00
OTROS INGRESOS Y BENEFICIOS	\$0.00	\$0.00
INGRESOS FINANCIEROS	\$0.00	\$0.00
INCREMENTO POR VARIACION DE INVENTARIOS	\$0.00	\$0.00
DISMINUCION DEL EXCESO DE ESTIMACIONES POR PERDIDA O DETERIORO U OBSOLESCENCIA	\$0.00	\$0.00
DISMINUCION DEL EXCESO DE PROVISIONES	\$0.00	\$0.00
OTROS INGRESOS Y BENEFICIOS VARIOS	\$0.00	\$0.00
Total de Ingresos y Otros Beneficios	\$759,658.04	\$1,321,281.67
GASTOS Y OTRAS PÉRDIDAS		
GASTOS DE FUNCIONAMIENTO	\$632,069.16	\$1,315,897.60
SERVICIOS PERSONALES	\$602,209.30	\$1,242,070.76
MATERIALES Y SUMINISTROS	\$24,677.31	\$41,265.49
SERVICIOS GENERALES	\$5,182.55	\$32,561.35
TRANSFERENCIAS, ASIGNACIONES, SUBSIDIOS Y OTRAS AYUDAS	\$0.00	\$0.00
TRANSFERENCIAS INTERNAS Y ASIGNACIONES AL SECTOR PUBLICO	\$0.00	\$0.00
TRANSFERENCIAS AL RESTO DEL SECTOR PUBLICO	\$0.00	\$0.00
SUBSIDIOS Y SUBVENCIONES	\$0.00	\$0.00
AYUDAS SOCIALES	\$0.00	\$0.00
PENSIONES Y JUBILACIONES	\$0.00	\$0.00
TRANSFERENCIAS A FIDEICOMISOS, MANDATOS Y CONTRATOS ANALOGOS	\$0.00	\$0.00
TRANSFERENCIAS A LA SEGURIDAD SOCIAL	\$0.00	\$0.00
DONATIVOS	\$0.00	\$0.00
TRANSFERENCIAS AL EXTERIOR	\$0.00	\$0.00
PARTICIPACIONES Y APORTACIONES	\$0.00	\$0.00
PARTICIPACIONES	\$0.00	\$0.00
APORTACIONES	\$0.00	\$0.00
CONVENIOS	\$0.00	\$0.00
INTERESES, COMISIONES Y OTROS GASTOS DE LA DEUDA PÚBLICA	\$0.00	\$0.00
INTERESES DE LA DEUDA PÚBLICA	\$0.00	\$0.00
COMISIONES DE LA DEUDA PÚBLICA	\$0.00	\$0.00
GASTOS DE LA DEUDA PÚBLICA	\$0.00	\$0.00
COSTO POR COBERTURAS	\$0.00	\$0.00
APOYOS FINANCIEROS	\$0.00	\$0.00
OTROS GASTOS Y PÉRDIDAS EXTRAORDINARIAS	\$0.00	\$0.00
ESTIMACIONES, DEPRECIACIONES, DETERIOROS, OBSOLESCENCIA Y AMORTIZACIONES	\$0.00	\$0.00
PROVISIONES	\$0.00	\$0.00
DISMINUCION DE INVENTARIOS	\$0.00	\$0.00
OTROS GASTOS	\$0.00	\$0.00