



GOBIERNO MUNICIPAL
**Santa María
Del Oro**
2021-2024

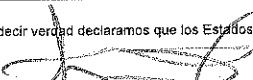
**H. XLII AYUNTAMIENTO CONSTITUCIONAL DE
SANTA MARIA DEL ORO, NAYARIT.
2021-2024**


ANEXO B

MUNICIPIO DE SANTA MARÍA DEL ORO
Estado de Actividades
Del 1 de Enero al 30 de Septiembre de 2023
(Cifras en Pesos)

Concepto	2023	2022
INGRESOS Y OTROS BENEFICIOS		
Ingresos de Gestión	9,247,096	9,160,373
Impuestos	5,503,720	5,143,050
Cuotas y Aportaciones de Seguridad Social	0	0
Contribuciones de Mejoras	0	0
Derechos	2,854,562	3,139,597
Productos	7,263	7,157
Aprovechamientos	881,551	870,569
Ingresos por Venta de Bienes y Prestación de Servicios	0	0
Participaciones, Asignaciones, Convenios, Incentivos Derivados de la Colaboración Fiscal, Fondos Distintos de Aportaciones, Transferencias, Asignaciones, Subsidios y Subvenciones, y Pensiones y Jubilaciones	106,278,073	113,718,436
Participaciones, Aportaciones, Convenios, Incentivos Derivados de la Colaboración Fiscal y Fondos Distintos de Aportaciones	106,278,073	113,718,436
Transferencias, Asignaciones, Subsidios y Subvenciones, y Pensiones y Jubilaciones	0	0
Otros Ingresos y Beneficios	0	0
Ingresos Financieros	0	0
Incremento por Variación de Inventarios	0	0
Disminución del Exceso de Estimaciones por Pérdida o Deterioro u Obsolescencia	0	0
Disminución del Exceso de Provisiones	0	0
Otros Ingresos y Beneficios Varios	0	0
Total de Ingresos y Otros Beneficios	115,525,168	122,878,809
GASTOS Y OTRAS PÉRDIDAS		
Gastos de Funcionamiento	53,540,792	72,992,500
Servicios Personales	35,634,084	52,908,354
Materiales y Suministros	7,194,698	8,887,116
Servicios Generales	10,712,010	11,597,029
Transferencias, Asignaciones, Subsidios y Otras Ayudas	13,941,890	19,846,919
Transferencias Internas y Asignaciones al Sector Público	0	0
Transferencias al Resto del Sector Público	0	0
Subsidios y Subvenciones	4,682,659	6,549,372
Ayudas Sociales	5,112,788	6,877,718
Pensiones y Jubilaciones	4,146,443	6,419,829
Transferencias a Fideicomisos, Mandatos y Contratos Análogos	0	0
Transferencias a la Seguridad Social	0	0
Donativos	0	0
Transferencias al Exterior	0	0
Participaciones y Aportaciones	0	0
Participaciones	0	0
Aportaciones	0	0
Convenios	0	0
Intereses, Comisiones y Otros Gastos de la Deuda Pública	171,619	262,073
Intereses de la Deuda Pública	171,619	262,073
Comisiones de la Deuda Pública	0	0
Gastos de la Deuda Pública	0	0
Costo por Coberturas	0	0
Apoyos Financieros	0	0
Otros Gastos y Pérdidas Extraordinarias	0	0
Estimaciones, Depreciaciones, Deterioros, Obsolescencia y Amortizaciones	0	0
Provisiones	0	0
Disminución de Inventarios	0	0
Otros Gastos	0	0
Inversión Pública	0	0
Inversión Pública no Capitalizable	0	0
Total de Gastos y Otras Pérdidas	67,654,300	93,101,492
Resultados del Ejercicio (Ahorro/Desahorro)	47,870,868	29,777,317

Bajo protesta de decir verdad declaramos que los Estados financieros y sus anexos son razonablemente correctos y son responsabilidad del emisor.


LIC. EN PSIC. MARISA SOLANO TRUJILLO
PRESIDENTA MUNICIPAL


MUNICIPIO CONSTITUCIONAL
SANTA MARÍA DEL ORO
NAYARIT
2021-2024
DESPACHO DE
PRESIDENCIA
MUNICIPAL


C.P. GRISelda ARCADIA VIZCAINO
TESORERA MUNICIPAL

MUNICIPIO DE SANTA MARÍA DEL ORO
 Estado de Situación Financiera
 Al 30 de Septiembre de 2023
 (Cifras en Pesos)

Concepto	2023	2022	Concepto	2023	2022
ACTIVO			PASIVO		
Activo Circulante			Pasivo Circulante		
Efectivo y Equivalentes	49,116,751	14,841,924	Cuentas por Pagar a Corto Plazo	5,544,658	14,085,549
Derechos a Recibir Efectivo o Equivalentes	7,330,778	6,918,070	Documentos por Pagar a Corto Plazo	0	0
Derechos a Recibir Bienes o Servicios	2,184,820	2,447,459	Porción a Corto Plazo de la Deuda Pública a Largo Plazo	255,455	0
Inventarios	0	0	Títulos y Valores a Corto Plazo	0	0
Almacenes	0	0	Pasivos Diferidos a Corto Plazo	0	0
Estimación por Pérdida o Deterioro de Activos Circulantes	0	0	Fondos y Bienes de Terceros en Garantía y/o Administración a Corto Plazo	0	0
Otros Activos Circulantes	0	0	Provisiones a Corto Plazo	-3,339	-3,339
Total de Activos Circulantes	58,632,348	24,207,453	Otros Pasivos a Corto Plazo	9,745,007	10,137,187
Activo No Circulante			Total de Pasivos Circulantes	15,541,781	24,219,397
Inversiones Financieras a Largo Plazo	0	0	Pasivo No Circulante		
Derechos a Recibir Efectivo o Equivalentes a Largo Plazo	0	0	Cuentas por Pagar a Largo Plazo	0	0
Bienes Inmuebles, Infraestructura y Construcciones en Proceso	330,401,604	323,985,058	Documentos por Pagar a Largo Plazo	0	0
Bienes Muebles	33,194,701	32,876,876	Deuda Pública a Largo Plazo	1,213,413	1,979,779
Activos Intangibles	77,309	77,309	Pasivos Diferidos a Largo Plazo	0	0
Depreciación, Deterioro y Amortización Acumulada de Bienes	0	0	Fondos y Bienes de Terceros en Garantía y/o en Administración a Largo Plazo	0	0
Activos Diferidos	1,739,215	1,739,215	Provisiones a Largo Plazo	0	0
Estimación por Pérdida o Deterioro de Activos no Circulantes	0	0	Total de Pasivos No Circulantes	1,213,413	1,979,779
Otros Activos no Circulantes	0	0	Total del Pasivo	16,755,194	26,199,175
Total de Activos No Circulantes	365,412,829	358,678,458	HACIENDA PÚBLICA/PATRIMONIO		
Total del Activo	424,045,177	382,885,911	Hacienda Pública/Patrimonio Contribuido	0	0
			Aportaciones	0	0
			Donaciones de Capital	0	0
			Actualización de la Hacienda Pública /Patrimonio	0	0
			Hacienda Pública/Patrimonio Generado	407,289,983	356,363,788
			Resultados del Ejercicio (Ahorro/Desahorro)	48,132,983	29,716,485
			Resultados de Ejercicios Anteriores	359,157,000	326,647,304
			Revalúos	0	0
			Reservas	0	0
			Rectificaciones de Resultados de Ejercicios Anteriores	0	0
			Exceso o Insuficiencia en la Actualización de la Hacienda Pública/Patrimonio	0	0
			Resultado por Posición Monetaria	0	0
			Resultado por Tenencia de Activos no Monetarios	0	0
			Total Hacienda Pública/Patrimonio	407,289,983	356,363,788
			Total del Pasivo y Hacienda Pública /Patrimonio	424,045,177	382,562,964



Bajo protesta de decir verdad declaramos que los Estados Financieros y sus notas, son razonablemente correctos y son responsabilidad del emisor.

LIC. EN PSIC. MARISA SOLANO TRUJILLO
 PRESIDENTA MUNICIPAL

H. XLII AYUNTAMIENTO
 CONSTITUCIONAL
 SANTA MARÍA DEL ORO,
 NAYARIT
 2021 - 2024

DESPACHO DE
 PRESIDENCIA
 MUNICIPAL


Gracelda Arcadia Vizcaino

C.P. GRICELDA ARCADIA VIZCAINO
 TESORERA MUNICIPAL

MUNICIPIO DE SANTA MARÍA DEL ORO
Estado de Variación en la Hacienda Pública
Del 1 de Enero al 30 de Septiembre de 2023
(Cifras en Pesos)

Concepto	Hacienda Pública / Patrimonio Contribuido	Hacienda Pública / Patrimonio Generado de Ejercicios Anteriores	Hacienda Pública / Patrimonio Generado del Ejercicio	Exceso o Insuficiencia en la Actualización de la Hacienda Pública / Patrimonio	TOTAL
Hacienda Pública/ Patrimonio Contribuido Neto de 2022	0				0
Aportaciones	0	0	0	0	0
Donaciones de Capital	0	0	0	0	0
Actualización de la Hacienda Pública/Patrimonio	0	0	0	0	0
Hacienda Pública/Patrimonio Generado Neto de 2022		326,647,304	29,716,485		356,363,788
Resultados del Ejercicio (Ahorro/Desahorro)	0	0	29,716,485	0	29,716,485
Resultados de Ejercicios Anteriores	0	326,647,304	0	0	326,647,304
Revalúos	0	0	0	0	0
Reservas	0	0	0	0	0
Rectificaciones de Resultados de Ejercicios Anteriores	0	0	0	0	0
Exceso o Insuficiencia en la Actualización de la Hacienda Pública/Patrimonio Neto de 2022				0	0
Resultado por Posición Monetaria	0	0	0	0	0
Resultado por Tenencia de Activos no Monetarios	0	0	0	0	0
Hacienda Pública/Patrimonio Neto Final de 2022	0	326,647,304	29,716,485	0	356,363,788
Cambios en la Hacienda Pública/Patrimonio Contribuido Neto de 2023	0				0
Aportaciones	0	0	0	0	0
Donaciones de Capital	0	0	0	0	0
Actualización de la Hacienda Pública/Patrimonio	0	0	0	0	0
Variaciones de la Hacienda Pública/Patrimonio Generado Neto de 2023		32,509,696	18,154,383		50,664,079
Resultados del Ejercicio (Ahorro/Desahorro)	0	0	47,870,868	0	47,870,868
Resultados de Ejercicios Anteriores	0	32,509,696	-29,716,485	0	2,793,211
Revalúos	0	0	0	0	0
Reservas	0	0	0	0	0
Rectificaciones de Resultados de Ejercicios Anteriores	0	0	0	0	0
Cambios en el Exceso o Insuficiencia en la Actualización de la Hacienda Pública/Patrimonio Neto de 2023				0	0
Resultado por Posición Monetaria	0	0	0	0	0
Resultado por Tenencia de Activos no Monetarios	0	0	0	0	0
Hacienda Pública/Patrimonio Neto Final de 2023		359,157,000	47,870,868	0	407,027,868

Bajo protesta de decir verdad declaramos que los Estados Financieros y Contables son razonablemente correctos y son responsabilidad del emisor.


 LIC. EN PSIC. MARISA SOLANO TRUJILLO
 PRESIDENTA MUNICIPAL

H. XLII AYUNTAMIENTO
 MUNICIPAL
 SANTA MARÍA DEL ORO
 NAYARIT
 2021 - 2024

**DESPECHO DE
 PRESIDENCIA
 MUNICIPAL**


 C.P. GRICELDA ARCADIA VIZCAINO
 TESORERA MUNICIPAL


MUNICIPIO DE SANTA MARÍA DEL ORO
Estado de Cambios en la Situación Financiera
Del 1 de Enero al 30 de Septiembre de 2023
(Cifras en Pesos)

Concepto	Origen	Aplicación
ACTIVO	262,639	41,421,905
Activo Circulante	262,639	34,687,534
Efectivo y Equivalentes	0	34,274,826
Derechos a Recibir Efectivo o Equivalentes	0	412,708
Derechos a Recibir Bienes o Servicios	262,639	0
Inventarios	0	0
Almacenes	0	0
Estimación por Pérdida o Deterioro de Activos Circulantes	0	0
Otros Activos Circulantes	0	0
Activo No Circulante	0	6,734,371
Inversiones Financieras a Largo Plazo	0	0
Derechos a Recibir Efectivo o Equivalentes a Largo Plazo	0	0
Bienes Inmuebles, Infraestructura y Construcciones en Proceso	0	6,416,546
Bienes Muebles	0	317,825
Activos Intangibles	0	0
Depreciación, Deterioro y Amortización Acumulada de Bienes	0	0
Activos Diferidos	0	0
Estimación por Pérdida o Deterioro de Activos no Circulantes	0	0
Otros Activos no Circulantes	0	0
PASIVO	255,455	9,699,437
Pasivo Circulante	255,455	8,933,071
Cuentas por Pagar a Corto Plazo	0	8,540,891
Documentos por Pagar a Corto Plazo	0	0
Porción a Corto Plazo de la Deuda Pública a Largo Plazo	255,455	0
Títulos y Valores a Corto Plazo	0	0
Pasivos Diferidos a Corto Plazo	0	0
Fondos y Bienes de Terceros en Garantía y/o Administración a Corto Plazo	0	0
Provisiones a Corto Plazo	0	0
Otros Pasivos a Corto Plazo	0	392,180
Pasivo No Circulante	0	766,366
Cuentas por Pagar a Largo Plazo	0	0
Documentos por Pagar a Largo Plazo	0	0
Deuda Pública a Largo Plazo	0	766,366
Pasivos Diferidos a Largo Plazo	0	0
Fondos y Bienes de Terceros en Garantía y/o en Administración a Largo Plazo	0	0
Provisiones a Largo Plazo	0	0
HACIENDA PÚBLICA/PATRIMONIO	50,926,194	0
Hacienda Pública/Patrimonio Contribuido	0	0
Aportaciones	0	0
Donaciones de Capital	0	0
Actualización de la Hacienda Pública/Patrimonio	0	0
Hacienda Pública/Patrimonio Generado	50,926,194	0
Resultados del Ejercicio (Ahorro/Desahorro)	18,416,498	0
Resultados de Ejercicios Anteriores	32,509,696	0
Revalúos	0	0
Reservas	0	0
Rectificaciones de Resultados de Ejercicios Anteriores	0	0
Exceso o Insuficiencia en la Actualización de la Hacienda Pública/Patrimonio	0	0
Resultado por Posición Monetaria	0	0
Resultado por Tenencia de Activos no Monetarios	0	0

Bajo protesta de decir verdad declaramos que los Estados Financieros y sus notas, son razonablemente correctos y son responsabilidad del emisor.


 LIC. EN PSIC. MARISA SOLANO TRUJILLO
 PRESIDENTA MUNICIPAL


 H. XLII AYUNTAMIENTO
 CONSTITUCIONAL
 SANTA MARÍA DEL ORO,
 NAYARIT
 2021- 2024



 C.P. GRICELDA ARCADIA VIZCAINO
 TESORERA MUNICIPAL

**DESPACHO DE
 PRESIDENCIA
 MUNICIPAL**

MUNICIPIO DE SANTA MARÍA DEL ORO
Flujo de Fondos
Del 1 de Enero al 30 de Septiembre de 2023
(Cifras en Pesos)

Concepto	Estimado / Aprobado	Devengado	Recaudado / Pagado
Rubros de Ingresos	147,382,198	115,530,117	115,530,117
Impuestos	7481343.4	5503719.77	5503719.77
Cuotas y Aportaciones de Seguridad Social	0	0	0
Contribuciones de Mejoras	1	0	0
Derechos	3,402,807	2,854,562	2,854,562
Productos	6,800	7,263	7,263
Aprovechamientos	966,446	886,500	886,500
Ingresos por Venta de Bienes, Prestación de Servicios y Otros Ingresos	0	0	0
Participaciones, Aportaciones, Convenios, Incentivos Derivados de la Colaboración Fiscal y Fondos Distintos de Aportaciones	135,524,800	106,278,073	106,278,073
Transferencias, Asignaciones, Subsidios y Subvenciones, y Pensiones y Jubilaciones	1	0	0
Ingresos Derivados de Financiamientos	0	0	0
Capítulos de Gasto	147,382,198	74,899,582	74,899,582
Servicios Personales	62,079,086	35,634,084	35,634,084
Materiales y Suministros	9,714,228	7,194,698	7,194,698
Servicios Generales	12518457.25	10,712,010	10,712,010
Transferencias, Asignaciones, Subsidios y Otras Ayudas	18,767,055	13,941,890	13,941,890
Bienes Muebles, Inmuebles e Intangibles	3,020,000	317,825	317,825
Inversión Pública	39,157,005	6,416,546	6,416,546
Inversiones Financieras y Otras Provisiones	0	0	0
Participaciones y Aportaciones	0	0	0
Deuda Pública	2,126,366	682,530	682,530
Total de las operaciones	0	40,630,535	40,630,535

Bajo protesta de decir verdad declaramos que los Estados Financieros y sus notas, son razonablemente correctos y son responsabilidad del emisor.


LIC. EN PSIC. MARISA SOLANO TRUJILLO
PRESIDENTA MUNICIPAL




C.P. GRICELDA ARCADIA VIZCAINO
TESORERA MUNICIPAL

**H. XLII AYUNTAMIENTO
 CONSTITUCIONAL
 SANTA MARIA DEL ORO
 NAYARIT
 2021- 2024**

**DESPACHO DE
 PRESIDENCIA
 MUNICIPAL**

MUNICIPIO DE SANTA MARÍA DEL ORO
Informe sobre Pasivos Contingentes
Del 1 de Enero al 30 de Septiembre de 2023
(Cifras en Pesos)

En cumplimiento a lo dispuesto en los artículos 46, Fracción I, Inciso f) y 52 de la Ley General de Contabilidad Gubernamental y de conformidad con lo establecido en el Capítulo VII, Numeral II, Inciso h) del Manual de Contabilidad Gubernamental emitido por el CONAC, el Ente Público informa lo siguiente:

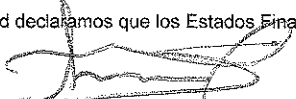
Cuenta	Concepto	Importe
TOTAL		

Bajo protesta de decir verdad declaramos que los Estados Financieros y sus notas, son razonablemente correctos y son responsabilidad del emisor.

MUNICIPIO DE SANTA MARÍA DEL ORO
Estado Analítico del Activo
Del 1 de Enero al 30 de Septiembre de 2023
(Cifras en Pesos)

Concepto	Saldo Inicial	Cargos del Periodo	Abonos del Periodo	Saldo Final	Variación del Periodo
ACTIVO	382,885,911	274,324,935	233,165,670	424,045,177	41,159,266
Activo Circulante	24,207,453	267,590,565	233,165,670	58,632,348	34,424,895
Efectivo y Equivalentes	14,841,924	140,998,675	106,723,848	49,116,751	34,274,826
Derechos a Recibir Efectivo o Equivalentes	6,918,070	119,768,770	119,356,063	7,330,778	412,708
Derechos a Recibir Bienes o Servicios	2,447,459	6,823,120	7,085,759	2,184,820	-262,639
Inventarios	0	0	0	0	0
Almacenes	0	0	0	0	0
Estimación por Pérdida o Deterioro de Activos Circulantes	0	0	0	0	0
Otros Activos Circulantes	0	0	0	0	0
Activo No Circulante	358,678,458	6,734,371	0	365,412,829	6,734,371
Inversiones Financieras a Largo Plazo	0	0	0	0	0
Derechos a Recibir Efectivo o Equivalentes a Largo Plazo	0	0	0	0	0
Bienes Inmuebles, Infraestructura y Construcciones en Proceso	323,985,058	6,416,546	0	330,401,604	6,416,546
Bienes Muebles	32,876,876	317,825	0	33,194,701	317,825
Activos Intangibles	77,309	0	0	77,309	0
Depreciación, Deterioro y Amortización Acumulada de Bienes	0	0	0	0	0
Activos Diferidos	1,739,215	0	0	1,739,215	0
Estimación por Pérdida o Deterioro de Activos no Circulantes	0	0	0	0	0
Otros Activos no Circulantes	0	0	0	0	0

Bajo protesta de decir verdad declaramos que los Estados Financieros y sus notas, son razonablemente correctos y son responsabilidad del emisor.


 LIC. EN PSIC. MARISA SOLANO TRUJILLO
 PRESIDENTA MUNICIPAL



H. XLII AYUNTAMIENTO
 CONSTITUCIONAL
 SANTA MARÍA DEL ORO
 NAYARIT
 2023 - 2024


**DESPACHO DE
 PRESIDENCIA
 MUNICIPAL**


 C.P. GRICELDA ARCADIA VIZCAINO
 TESORERA MUNICIPAL

MUNICIPIO DE SANTA MARÍA DEL ORO
Estado Analítico de la Deuda y Otros Pasivos
Del 1 de Enero al 30 de Septiembre de 2023
(Cifras en Pesos)

Denominación de las Deudas	Moneda de Contratación	Institución o País Acreedor	Saldo Inicial del Periodo	Saldo Final del Periodo
DEUDA PÚBLICA				
Corto Plazo				
Deuda Interna			0	255,455
Instituciones de Crédito	Peso	México	0	255,455
Títulos y Valores	Peso	México	0	0
Arrendamientos Financieros	Peso	México	0	0
Deuda Externa			0	0
Organismos Financieros Internacionales	Peso	México	0	0
Deuda Bilateral	Peso	México	0	0
Títulos y Valores	Peso	México	0	0
Arrendamientos Financieros	Peso	México	0	0
Subtotal de Deuda Pública a Corto Plazo			0	255,455
Largo Plazo				
Deuda Interna			1,979,779	1,213,413
Instituciones de Crédito	Peso	México	1,979,779	1,213,413
Títulos y Valores	Peso	México	0	0
Arrendamientos Financieros	Peso	México	0	0
Deuda Externa			0	0
Organismos Financieros Internacionales	Peso	México	0	0
Deuda Bilateral	Peso	México	0	0
Títulos y Valores	Peso	México	0	0
Arrendamientos Financieros	Peso	México	0	0
Subtotal de Deuda Pública a Largo Plazo			1,979,779	1,213,413
Total de Otros Pasivos	Peso	México	24,219,397	15,286,326
Total de Deuda Pública y Otros Pasivos			26,199,175	16,755,194

Bajo protesta de decir verdad declaramos que los Estados Financieros y sus notas, son razonablemente correctos y son responsabilidad del emisor.


 LIC. EN PSIC. MARISA SOLANO TRUJILLO
 PRESIDENTA MUNICIPAL



H. XLII AYUNTAMIENTO
 CONSTITUCIONAL
 SANTA MARIA DEL ORO
 NAYARIT
 2021- 2024
**DESPACHO DE
 PRESIDENCIA
 MUNICIPAL**


 C.P. GRICELDA ARCADIA VIZCAINO
 TESORERA MUNICIPAL