



GOBIERNO MUNICIPAL
**Santa María
Del Oro**
2021-2024


H. XLII AYUNTAMIENTO CONSTITUCIONAL DE
SANTA MARIA DEL ORO, NAYARIT.
2021-2024

ANEXO C

MUNICIPIO DE SANTA MARÍA DEL ORO
Estado Analítico de Ingresos
Del 1 de Enero al 30 de Septiembre de 2023

| Rubro de Ingresos | Ingreso | | | | | Diferencia (6-5-1) |
|-----------------------------------------------------------------------------------------------------------------------------|--------------------|-----------------------------------|-----------------------|---------------------|--------------------|-----------------------|
| | Estimado (1) | Ampliaciones y Reducciones (2) | Modificado (3=1+2) | Devengado (4) | Recaudado (5) | |
| Impuestos | 7,481,343 | 0 | 7,481,343 | 5,503,720 | 5,503,720 | -1,977,624 |
| Cuotas y Aportaciones de Seguridad Social | 0 | 0 | 0 | 0 | 0 | 0 |
| Contribuciones de Mejoras | 1 | 0 | 1 | 0 | 0 | -1 |
| Derechos | 3,402,807 | 0 | 3,402,807 | 2,854,562 | 2,854,562 | -548,246 |
| Productos | 6,800 | 0 | 6,800 | 7,263 | 7,263 | 463 |
| Aprovechamientos | 966,446 | 0 | 966,446 | 886,500 | 886,500 | -79,946 |
| Ingresos por Venta de Bienes, Prestación de Servicios y Otros Ingresos | 0 | 0 | 0 | 0 | 0 | 0 |
| Participaciones, Aportaciones, Convenios, Incentivos Derivados de la Colaboración Fiscal y Fondos Distintos de Aportaciones | 135,524,800 | 0 | 135,524,800 | 106,278,073 | 106,278,073 | -29,246,727 |
| Transferencias, Asignaciones, Subsidios y Subvenciones, y Pensiones y Jubilaciones | 1 | 0 | 1 | 0 | 0 | -1 |
| Ingresos Derivados de Financiamientos | 0 | 0 | 0 | 0 | 0 | 0 |
| Total | 147,382,198 | 0 | 147,382,198 | 115,530,117 | 115,530,117 | |
| | | | | Ingresos excedentes | | -31,852,081 |

| Estado Analítico de Ingresos Por Fuente de Financiamiento | Ingreso | | | | | Diferencia (6-5-1) |
|-------------------------------------------------------------------------------------------------------------------------------------------------------------------------------------------------|--------------------|-----------------------------------|-----------------------|---------------------|--------------------|-----------------------|
| | Estimado (1) | Ampliaciones y Reducciones (2) | Modificado (3=1+2) | Devengado (4) | Recaudado (5) | |
| Ingresos del Poder Ejecutivo Federal o Estatal y de los Municipios | 147,382,198 | 0 | 147,382,198 | 115,530,117 | 115,530,117 | -31,852,081 |
| Impuestos | 7,481,343 | 0 | 7,481,343 | 5,503,720 | 5,503,720 | -1,977,624 |
| Cuotas y Aportaciones de Seguridad Social | 0 | 0 | 0 | 0 | 0 | 0 |
| Contribuciones de Mejoras | 1 | 0 | 1 | 0 | 0 | -1 |
| Derechos | 3,402,807 | 0 | 3,402,807 | 2,854,562 | 2,854,562 | -548,246 |
| Productos | 6,800 | 0 | 6,800 | 7,263 | 7,263 | 463 |
| Aprovechamientos | 966,446 | 0 | 966,446 | 886,500 | 886,500 | -79,946 |
| Participaciones, Aportaciones, Convenios, Incentivos Derivados de la Colaboración Fiscal y Fondos Distintos de Aportaciones | 135,524,800 | 0 | 135,524,800 | 106,278,073 | 106,278,073 | -29,246,727 |
| Transferencias, Asignaciones, Subsidios y Subvenciones, y Pensiones y Jubilaciones | 1 | 0 | 1 | 0 | 0 | -1 |
| Ingresos de los Entes Públicos de los Poderes Legislativo y Judicial, de los Órganos Autónomos y del Sector Paraestatal o Paramunicipal, así como de las Empresas Productivas del Estado | 0 | 0 | 0 | 0 | 0 | 0 |
| Cuotas y Aportaciones de Seguridad Social | 0 | 0 | 0 | 0 | 0 | 0 |
| Productos | 0 | 0 | 0 | 0 | 0 | 0 |
| Ingresos por Venta de Bienes, Prestación de Servicios y Otros Ingresos | 0 | 0 | 0 | 0 | 0 | 0 |
| Transferencias, Asignaciones, Subsidios y Subvenciones, y Pensiones y Jubilaciones | 0 | 0 | 0 | 0 | 0 | 0 |
| Ingresos derivados de financiamiento | 0 | 0 | 0 | 0 | 0 | 0 |
| Ingresos Derivados de Financiamientos | 0 | 0 | 0 | 0 | 0 | 0 |
| Total | 147,382,198 | 0 | 147,382,198 | 115,530,117 | 115,530,117 | |
| | | | | Ingresos excedentes | | -31,852,081 |


LIC. EN PSIC. MARISA SOLANO TRUJILLO
PRESIDENTA MUNICIPAL




M. XLII AYUNTAMIENTO
CONSTITUCIONAL
SANTA MARIA DEL ORO
NAYARIT
2021-2024
DESPACHO DE
PRESIDENCIA
MUNICIPAL


C.P. GRICELDA ARCADIA VIZCAINO
TESORERA MUNICIPAL

Gobierno (Federal/Estatal/Municipal) de MUNICIPIO DE SANTA MARÍA DEL ORO
 Estado Analítico del Ejercicio del Presupuesto de Egresos
 Clasificación Administrativa
 Del 1 de Enero al 30 de Septiembre de 2023

| Concepto | Egresos | | | | | Subejercicio |
|------------------------|--------------------|--------------------------------|--------------------|-------------------|-------------------|-------------------|
| | Aprobado | Ampliaciones/ (Reducciones) | Modificado | Devengado | Pagado | |
| | 1 | 2 | 3 = (1 + 2) | 4 | 5 | |
| Poder Ejecutivo | 0 | 0 | 0 | 0 | 0 | 0 |
| Poder Legislativo | 0 | 0 | 0 | 0 | 0 | 0 |
| Poder Judicial | 0 | 0 | 0 | 0 | 0 | 0 |
| Órganos Autónomos | 147,382,198 | -7,526,746 | 139,855,452 | 74,899,582 | 74,899,582 | 64,955,870 |
| Total del Gasto | 147,382,198 | | 139,855,452 | 74,899,582 | 74,899,582 | 64,955,870 |



LIC. EN PSIC. MARISÁ SOLANO TRUJILLO
 PRESIDENTA MUNICIPAL



H. XII AYUNTAMIENTO
 CONSTITUCIONAL
 SANTA MARÍA DEL ORO
 NAYARIT
 2021 - 2024

DESPACHO DE
 PRESIDENCIA
 MUNICIPAL



C.P. GRICELDA ARCADIA VIZCAINO
 TESORERA MUNICIPAL

Cuenta Pública 2023
MUNICIPIO DE SANTA MARÍA DEL ORO
 Estado Analítico del Ejercicio del Presupuesto de Egresos
 Clasificación Administrativa
 Del 1 de Enero al 30 de Septiembre de 2023

| Concepto | Egresos | | | | | Subejercicio |
|------------------------------------------------------|--------------------|--------------------------------|--------------------|-------------------|-------------------|-------------------|
| | Aprobado | Ampliaciones/ (Reducciones) | Modificado | Devengado | Pagado | |
| | 1 | 2 | 3 = (1 + 2) | 4 | 5 | |
| | | | | | 6 = (3 - 4) | |
| Sin Ramo/Dependencia | 147,382,198 | -7,526,746 | 139,855,452 | 74,899,582 | 74,899,582 | 64,955,870 |
| CABILDO | 11,788,547 | -513,055 | 11,275,492 | 7,070,061 | 7,070,061 | 4,205,431 |
| DESPACHO DE PRESIDENCIA MUNICIPAL | 10,900,238 | 2,311,671 | 13,211,909 | 9,307,519 | 9,307,519 | 3,904,390 |
| SECRETARÍA DEL AYUNTAMIENTO | 3,856,901 | 514,136 | 4,371,038 | 2,561,339 | 2,561,339 | 1,809,699 |
| TESORERÍA MUNICIPAL | 34,547,360 | -4,152,952 | 30,394,408 | 18,227,459 | 18,227,459 | 12,166,949 |
| CONTRALORÍA MUNICIPAL (ORGANO INTERNO DE CONTROL) | 1,838,365 | -40,290 | 1,798,075 | 964,316 | 964,316 | 833,759 |
| DIRECCIÓN DE INFRAESTRUCTURA Y BIENESTAR | 55,926,032 | -5,994,840 | 49,931,192 | 18,731,109 | 18,731,109 | 31,200,083 |
| DIRECCIÓN DE SALUBRIDAD Y SERVICIOS MEDICOS | 507,200 | -70,000 | 437,200 | 280,326 | 280,326 | 156,874 |
| DIRECCIÓN DE ECOLOGÍA Y PROTECCION AL AMBIENTE | 732,867 | -391,000 | 341,867 | 217,542 | 217,542 | 124,324 |
| DIRECCIÓN DE SEGURIDAD PÚBLICA MUNICIPAL | 16,802,668 | -1,602,756 | 15,199,911 | 8,122,533 | 8,122,533 | 7,077,378 |
| DIRECCIÓN DE DESARROLLO ECONÓMICO, TURISMO Y CULTURA | 4,305,963 | 2,805,372 | 7,111,335 | 6,084,977 | 6,084,977 | 1,026,358 |
| DIRECCIÓN DE DESARROLLO RURAL | 1,653,142 | -425,775 | 1,227,367 | 658,576 | 658,576 | 568,791 |
| DIRECCIÓN DE LA JUVENTUD Y EL DEPORTE | 970,406 | 95,864 | 1,066,270 | 550,842 | 550,842 | 515,428 |
| DIRECCIÓN DE PROTECCIÓN CIVIL | 1,688,000 | -107,001 | 1,580,999 | 849,452 | 849,452 | 731,546 |
| DIRECCIÓN JURÍDICA | 393,533 | -22,000 | 371,533 | 235,821 | 235,821 | 135,712 |
| DIRECCIÓN DEL REGISTRO CIVIL | 1,195,061 | 103,879 | 1,298,939 | 915,748 | 915,748 | 383,191 |
| DIRECCIÓN DE ASUNTOS INDÍGENAS | 245,200 | -20,000 | 225,200 | 121,961 | 121,961 | 103,239 |
| ORGANISMOS Y AUTORIDADES AUXILIARES. | 30,717 | -18,000 | 12,717 | 0 | 0 | 12,717 |
| Total del Gasto | 147,382,198 | -7,526,746 | 139,855,452 | 74,899,582 | 74,899,582 | 64,955,870 |

LIC. EN PSIC. MARISA SÓLANO TRUJILLO
 PRESIDENTA MUNICIPAL





H. XLII AYUNTAMIENTO
 CONSTITUCIONAL
 SANTA MARÍA DEL ORO.
 NAYARIT
 2021- 2024
DESPACHO DE

Griceida Arcadia Vizcaino
 C.P. GRICELDA ARCADIA VIZCAINO
 TESORERA MUNICIPAL

MUNICIPIO DE SANTA MARÍA DEL ORO
Estado Analítico del Ejercicio del Presupuesto de Egresos
Clasificación Económica (por Tipo de Gasto)
Del 1 de Enero al 30 de Septiembre de 2023

| Concepto | Egresos | | | | | Subejercicio |
|---------------------------------------------------|--------------------|-----------------------------|--------------------|-------------------|-------------------|-------------------|
| | Aprobado | Ampliaciones/ (Reducciones) | Modificado | Devengado | Pagado | |
| | 1 | 2 | 3 = (1+2) | 4 | 5 | |
| Gasto Corriente | 96,967,062 | 10,373,886 | 107,340,948 | 63,507,857 | 63,507,857 | 43,833,091 |
| Gasto de Capital | 42,177,005 | -16,900,632 | 25,276,373 | 6,734,371 | 6,734,371 | 18,542,003 |
| Amortización de la Deuda y Disminución de Pasivos | 1,766,366 | -1,000,000 | 766,366 | 510,911 | 510,911 | 255,455 |
| Pensiones y Jubilaciones | 6,471,764 | 0 | 6,471,764 | 4,146,443 | 4,146,443 | 2,325,321 |
| Participaciones | 0 | 0 | 0 | 0 | 0 | 0 |
| Total del Gasto | 147,382,198 | -7,526,746 | 139,855,452 | 74,899,582 | 74,899,582 | 64,955,870 |


 LIC. EN PSIC. MARISA SOLANO TRUJILLO
 PRESIDENTA MUNICIPAL


 C.P. GRICELDA ARCADIA VIZCAINO
 TESORERA MUNICIPAL


 H. XLII AYUNTAMIENTO
 CONSTITUCIONAL
 SANTA MARIA DEL ORO
 NAYARIT
 2021- 2024
**DESPACHO DE
 PRESIDENCIA
 MUNICIPAL**

MUNICIPIO DE SANTA MARÍA DEL ORO
Estado Análítico del Ejercicio del Presupuesto de Egresos
Clasificación por Objeto del Gasto (Capítulo y Concepto)
Del 1 de Enero al 30 de Septiembre de 2023

| Concepto | Egresos | | | | | |
|---------------------------------------------------------------------------|-------------------|--------------------------------|-------------------|-------------------|-------------------|-------------------|
| | Aprobado | Ampliaciones/ (Reducciones) | Modificado | Devengado | Pagado | Subejercicio |
| | 1 | 2 | (1+2) | 3 | 4 | 5=(3+4) |
| Servicios Personales | 62,079,086 | 447,958 | 62,527,043 | 35,634,084 | 35,634,084 | 26,892,959 |
| Remuneraciones al Personal de Carácter Permanente | 31,446,199 | 0 | 31,446,199 | 21,359,242 | 21,359,242 | 10,086,958 |
| Remuneraciones al Personal de Carácter Transitorio | 1,650,000 | 447,958 | 2,097,958 | 1,227,058 | 1,227,058 | 870,900 |
| Remuneraciones Adicionales y Especiales | 14,267,207 | 0 | 14,267,207 | 4,400,323 | 4,400,323 | 9,866,884 |
| Seguridad Social | 2,750,000 | 0 | 2,750,000 | 1,753,463 | 1,753,463 | 996,537 |
| Otras Prestaciones Sociales y Económicas | 11,920,680 | 0 | 11,920,680 | 6,876,999 | 6,876,999 | 5,043,680 |
| Previsiones | 0 | 0 | 0 | 0 | 0 | 0 |
| Pago de Estímulos a Servidores Públicos | 45,000 | 0 | 45,000 | 17,000 | 17,000 | 28,000 |
| Materiales y Suministros | 9,714,228 | 536,161 | 10,250,390 | 7,194,698 | 7,194,698 | 3,055,692 |
| Materiales de Administración, Emisión de Documentos y Artículos Oficiales | 1,543,828 | -298,620 | 1,245,208 | 959,540 | 959,540 | 285,869 |
| Alimentos y Utensilios | 932,988 | -28,913 | 904,075 | 736,886 | 736,886 | 167,189 |
| Materias Primas y Materiales de Producción y Comercialización | 0 | 0 | 0 | 0 | 0 | 0 |
| Materiales y Artículos de Construcción y de Reparación | 1,610,084 | 849,385 | 2,459,468 | 1,382,514 | 1,382,514 | 1,076,955 |
| Productos Químicos, Farmacéuticos y de Laboratorio | 629,000 | -424,526 | 204,464 | 110,498 | 110,498 | 93,866 |
| Combustibles, Lubricantes y Aditivos | 3,977,329 | 172,601 | 4,149,930 | 3,119,506 | 3,119,506 | 1,030,424 |
| Vestuario, Blancos, Prendas de Protección y Artículos Deportivos | 294,000 | -41,791 | 252,209 | 124,140 | 124,140 | 128,069 |
| Materiales y Suministros Para Seguridad | 40,000 | 265,000 | 305,000 | 299,361 | 299,361 | 5,639 |
| Herramientas, Refacciones y Accesorios Menores | 687,000 | 43,036 | 730,036 | 462,254 | 462,254 | 267,782 |
| Servicios Generales | 12,518,457 | 1,656,188 | 14,174,645 | 10,712,010 | 10,712,010 | 3,462,635 |
| Servicios Básicos | 3,696,000 | -160,003 | 3,535,997 | 2,670,045 | 2,670,045 | 865,952 |
| Servicios de Arrendamiento | 110,000 | -60,000 | 50,000 | 0 | 0 | 50,000 |
| Servicios Profesionales, Científicos, Técnicos y Otros Servicios | 3,767,672 | -2,196,244 | 1,571,427 | 835,203 | 835,203 | 736,225 |
| Servicios Financieros, Bancarios y Comerciales | 144,000 | 11,971 | 155,971 | 105,947 | 105,947 | 50,024 |
| Servicios de Instalación, Reparación, Mantenimiento y Conservación | 945,000 | 1,504,957 | 2,449,957 | 1,595,306 | 1,595,306 | 854,651 |
| Servicios de Comunicación Social y Publicidad | 100,000 | 310,000 | 410,000 | 104,400 | 104,400 | 305,600 |
| Servicios de Traslado y Viáticos | 360,000 | 44,312 | 404,312 | 249,282 | 249,282 | 155,030 |
| Servicios Oficiales | 2,535,786 | 2,876,494 | 5,412,279 | 5,131,533 | 5,131,533 | 280,746 |
| Otros Servicios Generales | 860,000 | -675,298 | 184,702 | 20,294 | 20,294 | 164,408 |
| Transferencias, Asignaciones, Subsidios y Otras Ayudas | 18,767,055 | 7,733,579 | 26,500,634 | 13,941,890 | 13,941,890 | 12,558,745 |
| Transferencias Internas y Asignaciones al Sector Público | 0 | 0 | 0 | 0 | 0 | 0 |
| Transferencias al Resto del Sector Público | 0 | 0 | 0 | 0 | 0 | 0 |
| Subsidios y Subvenciones | 7,195,291 | 6,753,579 | 13,948,870 | 4,682,659 | 4,682,659 | 9,266,211 |
| Ayudas Sociales | 5,100,000 | 980,000 | 6,080,000 | 5,112,788 | 5,112,788 | 967,212 |
| Pensiones y Jubilaciones | 6,471,764 | 0 | 6,471,764 | 4,146,443 | 4,146,443 | 2,325,321 |
| Transferencias a Fideicomisos, Mandatos y Otros Análogos | 0 | 0 | 0 | 0 | 0 | 0 |
| Transferencias a la Seguridad Social | 0 | 0 | 0 | 0 | 0 | 0 |
| Donativos | 0 | 0 | 0 | 0 | 0 | 0 |
| Transferencias al Exterior | 0 | 0 | 0 | 0 | 0 | 0 |
| Bienes Muebles, Inmuebles e Intangibles | 3,020,000 | 547,505 | 3,567,505 | 317,825 | 317,825 | 3,249,680 |
| Mobiliario y Equipo de Administración | 965,000 | -359,496 | 605,505 | 265,928 | 265,928 | 339,577 |
| Mobiliario y Equipo Educativo y Recreativo | 25,000 | -25,000 | 0 | 0 | 0 | 0 |
| Equipo e Instrumental Médico y de Laboratorio | 0 | 22,000 | 22,000 | 21,760 | 21,760 | 240 |
| Vehículos y Equipo de Transporte | 1,100,000 | 880,000 | 1,980,000 | 0 | 0 | 1,980,000 |
| Equipo de Defensa y Seguridad | 0 | 0 | 0 | 0 | 0 | 0 |

MUNICIPIO DE SANTA MARÍA DEL ORO
Estado Analítico del Ejercicio del Presupuesto de Egresos
Clasificación Funcional (Finalidad y Función)
Del 1 de Enero al 30 de Septiembre de 2023

| Concepto | Egresos | | | | | Subejercicio |
|-----------------------------------------------------------------------------------------------|--------------------|-----------------------------|--------------------|-------------------|-------------------|-------------------|
| | Aprobado | Ampliaciones/ (Reducciones) | Modificado | Devengado | Pagado | |
| | 1 | 2 | 3 = (1 + 2) | 4 | 5 | |
| | | | | | 6 = (3 - 4) | |
| Gobierno | 75,206,946 | -2,508,367 | 72,698,579 | 44,175,967 | 44,175,967 | 28,522,612 |
| Legislación | 11,788,547 | -513,055 | 11,275,492 | 7,070,061 | 7,070,061 | 4,205,431 |
| Justicia | 0 | 0 | 0 | 0 | 0 | 0 |
| Coordinación de la Política de Gobierno | 18,506,969 | 2,783,518 | 21,290,487 | 14,355,901 | 14,355,901 | 6,934,585 |
| Relaciones Exteriores | 0 | 0 | 0 | 0 | 0 | 0 |
| Asuntos Financieros y Hacendarios | 25,225,702 | -3,172,952 | 22,052,751 | 12,862,270 | 12,862,270 | 9,190,481 |
| Seguridad Nacional | 0 | 0 | 0 | 0 | 0 | 0 |
| Asuntos de Orden Público y de Seguridad Interior | 18,490,668 | -1,709,758 | 16,780,910 | 8,971,985 | 8,971,985 | 7,808,925 |
| Otros Servicios Generales | 1,195,061 | 103,879 | 1,298,939 | 915,748 | 915,748 | 383,191 |
| Desarrollo Social | 68,395,744 | -3,592,604 | 64,803,140 | 29,382,509 | 29,382,509 | 35,420,630 |
| Protección Ambiental | 732,867 | -391,000 | 341,867 | 217,542 | 217,542 | 124,324 |
| Vivienda y Servicios a la Comunidad | 57,463,392 | -5,994,840 | 51,468,552 | 19,566,862 | 19,566,862 | 31,921,690 |
| Salud | 507,200 | -70,000 | 437,200 | 280,326 | 280,326 | 156,874 |
| Recreación, Cultura y Otras Manifestaciones Sociales | 5,276,369 | 2,901,236 | 8,177,605 | 6,635,819 | 6,635,819 | 1,541,786 |
| Educación | 0 | 0 | 0 | 0 | 0 | 0 |
| Protección Social | 4,365,200 | -20,000 | 4,345,200 | 2,681,961 | 2,681,961 | 1,663,239 |
| Otros Asuntos Sociales | 30,717 | -18,000 | 12,717 | 0 | 0 | 12,717 |
| Desarrollo Económico | 1,653,142 | -425,775 | 1,227,367 | 658,576 | 658,576 | 568,791 |
| Asuntos Económicos, Comerciales y Laborales en General | 0 | 0 | 0 | 0 | 0 | 0 |
| Agropecuaria, Silvicultura, Pesca y Caza | 1,653,142 | -425,775 | 1,227,367 | 658,576 | 658,576 | 568,791 |
| Combustibles y Energía | 0 | 0 | 0 | 0 | 0 | 0 |
| Minería, Manufacturas y Construcción | 0 | 0 | 0 | 0 | 0 | 0 |
| Transporte | 0 | 0 | 0 | 0 | 0 | 0 |
| Comunicaciones | 0 | 0 | 0 | 0 | 0 | 0 |
| Turismo | 0 | 0 | 0 | 0 | 0 | 0 |
| Ciencia, Tecnología e Innovación | 0 | 0 | 0 | 0 | 0 | 0 |
| Otras Industrias y Otros Asuntos Económicos | 0 | 0 | 0 | 0 | 0 | 0 |
| Otras no Clasificadas en Funciones Anteriores | 2,126,366 | -1,000,000 | 1,126,366 | 682,530 | 682,530 | 0 |
| Transacciones de la Deuda Pública / Costo Financiero de la Deuda | 1,126,366 | 0 | 1,126,366 | 682,530 | 682,530 | 0 |
| Transferencias, Participaciones y Aportaciones entre Diferentes Niveles y Ordenes de Gobierno | 0 | 0 | 0 | 0 | 0 | 0 |
| Saneamiento del Sistema Financiero | 0 | 0 | 0 | 0 | 0 | 0 |
| Adeudos de Ejercicios Fiscales Anteriores | 1,000,000 | -1,000,000 | 0 | 0 | 0 | 0 |
| Total del Gasto | 147,382,198 | -7,526,746 | 139,855,452 | 74,899,582 | 74,899,582 | 64,512,034 |

LIC. EN PSIC. MARISOLANO TRUJILLO
 PRESIDENTA MUNICIPAL



H. XLII AYUNTAMIENTO
 CONSTITUCIONAL
 SANTA MARÍA DEL ORO
 NAYARIT
 2021-2024

DESPACHO DE

Gricelda Arcadia V.

C.P. GRICELDA ARCADIA VIZCAINO
 TESORERA MUNICIPAL