



GOBIERNO MUNICIPAL  
**Santa María  
Del Oro**  
2021-2024

**H. XLII AYUNTAMIENTO CONSTITUCIONAL DE  
SANTA MARIA DEL ORO, NAYARIT.  
2021-2024**

# **ANEXO D**

**SANTA MARÍA DEL ORO, NAYARIT**  
**ASUNTO: AVANCE DE GESTIÓN FINANCIERA**  
**20 DE OCTUBRE DEL 2023**

**C.P. GRICELDA ARCADIA VIZCAINO**  
**TESORERA MUNICIPAL**  
**DE SANTA MARÍA DEL ORO, NAY**  
**P R E S E N T E:**

Por medio del presente me dirijo a usted de la manera más atenta y respetuosa, a la vez deseándole el mayor de los éxitos en sus actividades diarias, así mismo mediante este documento se está remiando a usted, sobre el Avance de Gestión Financiera practicados por el Sistema Municipal para el Desarrollo Integral de la Familia, Santa María del Oro, Nayarit, por el periodo comprendido de los meses de Julio, Agosto y Septiembre del 2023.

Con fundamento en lo dispuesto por los artículos 61 (fracción I, inciso i), 115 y 117, fracción VII de la ley municipal para el estado de Nayarit; y el cumplimiento a lo dispuesto por los artículos 46 y 48 de la ley general de contabilidad gubernamental; apartado de estados financieros a consolidar de la norma en materia de consolidación de estados financieros y demás información contable emitida por el consejo nacional de armonización contable; 31 apartado B, fracciones I, II, III, IV, V, VI, VII, VIII, 36 fracción II y 39, párrafo primero de la ley de fiscalización y rendición de cuentas del estado de Nayarit, así mismo y para efectos de presentar el mencionado segundo avance de gestión financiera de conformidad a lo establecido, a continuación se describen los informes que reportes que lo integran:

- **FRACCIÓN I**

- 1.- Flujos de ingresos y egresos con corte al 30 de septiembre del 2023

- **FRACCIÓN II**

3. El avance del cumplimiento de los programas con base a los indicadores aprobados.
4. Estado del ejercicio del presupuesto por proyecto/proceso al 30 de septiembre del 2023

- **FRACCIONES III**

- 1.- Balance presupuestario con recursos disponibles positivos con corte al 30 de septiembre de 2023.

2.- Manifestación de la no realización de acciones tendientes a recuperar el presupuesto sostenible de recursos disponible.

• **FRACCIÓN IV**

1.- El número, nombre y ubicación de las obras y acciones realizadas, indicando la inversión aprobada, el recurso ejercido, y los saldos generados; así como el avance físico y financiero de cada una de ellas.

• **FRACCIÓN V**

1.- Estado del ejercicio del presupuesto de egresos indicando el gasto aprobado y gasto modificado con corte al 30 de septiembre de 2023.

• **FRACCIÓN VI**

1.- El estado analítico de la deuda y otros pasivos al 30 de Septiembre del 2023.

A) reporte según manual de contabilidad.

• **FRACCIÓN VII**

1.-La información detallada de la deuda a corto plazo que en su caso se hubiera contratado en los términos del capítulo II, título tercero. De la ley de disciplina financiera de las entidades federativas y los municipios, incluyendo por lo menos importe, tasas, plazo, comisiones y cualquier costo relacionado.

• **FRACCIÓN VIII**

a) Manifestación de la no realización de convenios de deuda estatal garantizada en el periodo del 01 de Julio al 30 de Septiembre del 2023.

**ANEXOS.**

A. Información contable que contiene:

- A) Estado de actividades
- B) Estado de situación financiera
- C) Estado de variación en la hacienda publica
- D) Estado de cambios en la situación financiera
- E) Estado de flujos de ingresos y egresos
- F) Informe sobre pasivos contingentes
- G) Estado analítico del activo
- H) Estado analítico de la deuda y otros pasivos



B) información presupuestal.

A) Estado analítico de ingresos

B) Estado analítico del ejercicio del presupuesto de egresos

CLASIFICACIONES:

- Administrativa
- Económica
- Por objeto de gasto
- funcional

Esperando que el resultado de nuestro informe sea aprobado

Sin más por el momento me despido de usted no sin antes reiterándole mi agradecimiento por la atención prestada y quedando a su disposición para cualquier aclaración al respecto.

ATENTAMENTE:



A handwritten signature in black ink, appearing to be 'M. Cruz Crespo', written over a horizontal line.

DIF MUNICIPAL  
SANTA MARÍA DEL ORO, NAYARIT

MTRA. CRUZ CRESPO PLANTILLAS  
DIRECTORA DEL SISTEMA MUNICIPAL  
DIF SANTA MARÍA DEL ORO, NAYARIT



GOBIERNO MUNICIPAL  
**Santa María  
Del Oro**  
2021-2024

**TERCER AVANCE DE GESTIÓN FINANCIERA**

**INFORME DEL 01 DE JULIO AL 30 DE SEPTIEMBRE DEL  
2023**



GOBIERNO MUNICIPAL  
**Santa María  
Del Oro**  
2021-2024

## FRACCIÓN I

### 1.- FLUJOS DE INGRESOS Y EGRESOS CON CORTE AL 30 DE SEPTIEMBRE DEL 2023



# SISTEMA MUNICIPAL PARA EL DESARROLLO INTEGRAL DE LA NAYARIT

## Estado de Actividades

Del 01/ene./2023 al 30/sep./2023

(Cifras en Pesos)

Usr: supervisor

Rep: rptEstadoActividades

Fecha y 20/oct./2023

hora de Impresión 09:24 a. m.

Concepto	2023	2022
<b>INGRESOS Y OTROS BENEFICIOS</b>		
<b>INGRESOS DE GESTIÓN</b>	<b>\$6.52</b>	<b>\$29.69</b>
IMPUESTOS	\$0.00	\$0.00
CUOTAS Y APORTACIONES DE SEGURIDAD SOCIAL	\$0.00	\$0.00
CONTRIBUCIONES DE MEJORAS	\$0.00	\$0.00
DERECHOS	\$0.00	\$0.00
PRODUCTOS	\$6.52	\$29.69
APROVECHAMIENTOS	\$0.00	\$0.00
INGRESOS POR VENTA DE BIENES Y PRESTACIÓN DE SERVICIOS	\$0.00	\$0.00
<b>PARTICIPACIONES, APORTACIONES, CONVENIOS, INCENTIVOS DERIVADOS DE LA COLABORACIÓN FISCAL, FONDOS DISTINTOS DE APORTACIONES, TRANSFERENCIAS, ASIGNACIONES, SUBSIDIOS Y SUBVENCIONES, Y PENSIONES Y JUBILACIONES</b>	<b>\$2,559,999.94</b>	<b>\$4,000,000.00</b>
PARTICIPACIONES, APORTACIONES, CONVENIOS, INCENTIVOS DERIVADOS DE LA COLABORACIÓN FISCAL Y FONDOS DISTINTOS DE APORTACIONES	\$0.00	\$0.00
TRANSFERENCIAS, ASIGNACIONES, SUBSIDIOS Y SUBVENCIONES, Y PENSIONES Y JUBILACIONES	\$2,559,999.94	\$4,000,000.00
<b>OTROS INGRESOS Y BENEFICIOS</b>	<b>\$0.00</b>	<b>\$0.00</b>
INGRESOS FINANCIEROS	\$0.00	\$0.00
INCREMENTO POR VARIACIÓN DE INVENTARIOS	\$0.00	\$0.00
DISMINUCIÓN DEL EXCESO DE ESTIMACIONES POR PERDIDA O DETERIORO U OBSOLESCENCIA	\$0.00	\$0.00
DISMINUCIÓN DEL EXCESO DE PROVISIONES	\$0.00	\$0.00
OTROS INGRESOS Y BENEFICIOS VARIOS	\$0.00	\$0.00
<b>Total de Ingresos y Otros Beneficios</b>	<b>\$2,560,006.46</b>	<b>\$4,000,029.69</b>
<b>GASTOS Y OTRAS PÉRDIDAS</b>		
<b>GASTOS DE FUNCIONAMIENTO</b>	<b>\$2,090,460.16</b>	<b>\$3,060,260.84</b>
SERVICIOS PERSONALES	\$1,138,341.13	\$1,563,419.81
MATERIALES Y SUMINISTROS	\$645,880.48	\$969,669.14
SERVICIOS GENERALES	\$306,238.55	\$527,171.89
<b>TRANSFERENCIAS, ASIGNACIONES, SUBSIDIOS Y OTRAS AYUDAS</b>	<b>\$257,222.52</b>	<b>\$421,198.59</b>
TRANSFERENCIAS INTERNAS Y ASIGNACIONES AL SECTOR PÚBLICO	\$0.00	\$0.00
TRANSFERENCIAS AL RESTO DEL SECTOR PÚBLICO	\$0.00	\$0.00
SUBSIDIOS Y SUBVENCIONES	\$0.00	\$0.00
AYUDAS SOCIALES	\$257,222.52	\$421,198.59
PENSIONES Y JUBILACIONES	\$0.00	\$0.00
TRANSFERENCIAS A FIDEICOMISOS, MANDATOS Y CONTRATOS ANALOGOS	\$0.00	\$0.00
TRANSFERENCIAS A LA SEGURIDAD SOCIAL	\$0.00	\$0.00
DONATIVOS	\$0.00	\$0.00
TRANSFERENCIAS AL EXTERIOR	\$0.00	\$0.00
<b>PARTICIPACIONES Y APORTACIONES</b>	<b>\$0.00</b>	<b>\$0.00</b>
PARTICIPACIONES	\$0.00	\$0.00
APORTACIONES	\$0.00	\$0.00
CONVENIOS	\$0.00	\$0.00
<b>INTERESES, COMISIONES Y OTROS GASTOS DE LA DEUDA PÚBLICA</b>	<b>\$0.00</b>	<b>\$0.00</b>
INTERESES DE LA DEUDA PÚBLICA	\$0.00	\$0.00
COMISIONES DE LA DEUDA PÚBLICA	\$0.00	\$0.00
GASTOS DE LA DEUDA PÚBLICA	\$0.00	\$0.00
COSTO POR COBERTURAS	\$0.00	\$0.00
APOYOS FINANCIEROS	\$0.00	\$0.00
<b>OTROS GASTOS Y PÉRDIDAS EXTRAORDINARIAS</b>	<b>\$0.00</b>	<b>\$0.00</b>
ESTIMACIONES, DEPRECIACIONES, DETERIOROS, OBSOLESCENCIA Y AMORTIZACIONES	\$0.00	\$0.00
PROVISIONES	\$0.00	\$0.00
DISMINUCIÓN DE INVENTARIOS	\$0.00	\$0.00
AUMENTO POR INSUFICIENCIA DE ESTIMACIONES POR PERDIDA O DETERIORO U OBSOLESCENCIA	\$0.00	\$0.00
AUMENTO POR INSUFICIENCIA DE PROVISIONES	\$0.00	\$0.00



# SISTEMA MUNICIPAL PARA EL DESARROLLO INTEGRAL DE LA NAYARIT

## Estado de Actividades

Del 01/ene./2023 al 30/sep./2023  
(Cifras en Pesos)

Fecha y hora de Impresión | 20/oct./2023 09:24 a. m.

Usu: supervisor  
Rep: rptEstadoActividades

Concepto	2023	2022
OTROS GASTOS	\$0.00	\$0.00
<b>INVERSION PÚBLICA</b>	<b>\$0.00</b>	<b>\$0.00</b>
INVERSION PÚBLICA NO CAPITALIZABLE	\$0.00	\$0.00
<b>Total de Gastos y otras Pérdidas</b>	<b>\$2,347,682.68</b>	<b>\$3,481,459.43</b>
<b>Resultado del Ejercicio (Ahorro/Desahorro)</b>	<b>\$212,323.78</b>	<b>\$518,570.26</b>

"Bajo protesta de decir verdad declaramos que los Estados Financieros y sus notas, son razonablemente correctos y son responsabilidad del emisor".

HODET ISABEL RUIZ SOLANO  
PRESIDENTA DEL DIF SANTA MARIA DEL ORO

CRUZ CRESPO PLANTILLAS  
DIRECTORA DEL DIF SANTA MARIA DEL ORO

CONSUELO LIZBETH GAMBOA HERRERA  
LIC. CONTADOR GENERAL





GOBIERNO MUNICIPAL  
**Santa María  
Del Oro**  
2021-2024

## FRACCIÓN II

- 1. EL AVANCE DEL CUMPLIMIENTO DE LOS PROGRAMAS CON BASE A LOS INDICADORES APROBADOS.**
- 2. ESTADO DEL EJERCICIO DEL PRESUPUESTO POR PROYECTO/PROCESO AL 30 DE SEPTIEMBRE DEL 2023**

**3.- EJE ESTRATEGICO DESARROLLO SOCIAL Y CALIDAD DE VIDA**

**II. EL AVANCE DEL CUMPLIMIENTO DE LOS PROGRAMAS CON BASE A LOS INDICADORES APROBADOS EN EL PRESUPUESTO DE EGRESOS CORRESPONDIENTES**

NIVEL	RESUMEN NARRATIVO	INDICADORES	MEDIOS DE VERIFICACION	SUPUESTOS	AVANCE %
<b>FIN</b>	CONTRIBUIR A MEJOR LA CALIDAD DE VIDA DE LA POBLACIÓN VULNERABLE Y PERSONAS CON DISCAPACIDAD MEDIANTE LA DISMINUCIÓN DE LA VIOLENCIA, DROGADICCIÓN Y EL FORTALECIMIENTO DE VALORES EN LA FAMILIA Y SOCIEDAD.	PROGRAMAS DISPUESTOS / PROGRAMAS REALIZADOS X 100	INFORMES Y ESTADÍSTICAS	SE ASIGNA EL PRESUPUESTO NECESARIO PARA EL LOGRO DE LOS OBJETIVOS PLANEADOS.	
<b>PROPOSITO</b>	POBLACIÓN DEL MUNICIPIO DE SANTA MARÍA DEL ORO CON VALORES SOCIALES Y FAMILIARES FORTALECIDOS Y EDUCADOS EN SALUD PREVENTIVA	ÍNDICE DE DESARROLLO HUMANO (IDH)	ESTADÍSTICAS E INFORMES DE GOBIERNO	INTEGRACIÓN Y PARTICIPACIÓN ACTIVA DE LA CIUDADANÍA.	72%
<b>COMPONENTES 1.</b>	FORMACIÓN DE VALORES EN LA FAMILIA Y SOCIEDAD FOMENTADOS PARA LA REDUCCIÓN DE PROBLEMAS Y VIOLENCIA	PROGRAMAS DISPUESTOS / PROGRAMAS REALIZADOS X 100	INFORMES SEMESTRALES	INTEGRACIÓN Y PARTICIPACIÓN ACTIVA DE LA CIUDADANÍA.	75%
<b>ACTIVIDAD 1.1</b>	APOYOS A ESTUDIANTES Y CREACIÓN DE PROGRAMAS DE FOMENTACIÓN	APOYOS PROGRAMADOS / APOYOS REALIZADOS X 100	REPORTES	SE CUENTA CON EL RECURSO, REQUERIMIENTOS Y LA VOLUNTAD POLÍTICA PARA LLEVAR A ÉL PLAN	70%

	EDUCATIVA A LA SOCIEDAD			DE TRABAJO PROGRAMADO.	
<b>ACTIVIDAD 1.2</b>	CONCIENTIZACIÓN A NIÑOS, JÓVENES Y ADULTOS SOBRE LOS PROBLEMAS DE ADICCIONES IMPARTIENDO PLATICAS EN PLANTELES EDUCATIVOS Y ESPACIOS PÚBLICOS.	PROGRAMAS PROYECTADOS / PROGRAMAS REALIZADOS X 100	INFORMES Y REPORTES	INTEGRACIÓN Y PARTICIPACIÓN ACTIVA DE LA CIUDADANÍA.	70%
<b>COMPONENTE 2</b>	COLABORACIÓN CON INSTITUCIONES ESTATALES, FEDERALES Y SOCIEDAD CIVIL IMPLEMENTADOS EN MEJORAR EL SISTEMA DE SALUD MUNICIPAL	NUMERO DE GESTIONES PROGRAMADAS / NUMERO DE GESTIONES OTORGADAS X 100	REPORTES Y INFORME DE GOBIERNO	EXISTE LA DISPOSICIÓN E INTERÉS DE LAS DIFERENTES INSTITUCIONES Y/O ORGANISMOS.	75%
<b>COMPONENTE 2.1</b>	GENERAR Y GESTIONAR APOYOS A PERSONAS MARGINADAS Y DISCAPACITADAS.	APOYOS PROGRAMADOS / APOYOS REALIZADOS X 100	INFORMES DE GOBIERNO	SE CUENTA CON EL RECURSO, REQUERIMIENTOS Y LA VOLUNTAD POLÍTICA PARA LLEVAR A ÉL PLAN DE TRABAJO PROGRAMADO.	85%
<b>COMPONENTE 2.2</b>	ABASTECIMIENTO DE MEDICAMENTOS E INSUMOS.	INSUMOS SOLICITADOS / INSUMOS RECIBIDOS.	INVENTARIO	SE CUENTA CON EL RECURSO, REQUERIMIENTOS Y LA VOLUNTAD POLÍTICA PARA LLEVAR A ÉL PLAN DE TRABAJO PROGRAMADO.	85%
<b>COMPONENTE 2.3</b>	FOMENTAR LA EDUCACIÓN DE SALUD CON PROGRAMAS, TALLERES Y CAMPAÑAS DE MEDICINA PREVENTIVA.	PROGRAMAS DISPUESTOS / PROGRAMAS REALIZADOS X 100	REPORTES	INTEGRACIÓN Y PARTICIPACIÓN ACTIVA DE LA CIUDADANÍA.	79%

**ATENTAMENTE**




MTRA. CRUZ CRÉSPO PLANTILLAS

DIRECTORA DE DIF MUNICIPAL

**DIF MUNICIPAL**  
SANTA MARÍA DEL ORO, NAYARIT



Usr: supervisor  
Rep: rptEstadoPresupuestoEgresos\_PY

# SISTEMA MUNICIPAL PARA EL DESARROLLO INTEGRAL DE LA FAMILIA SANTA MARIA DEL ORO NAYARIT

Estado del Ejercicio del Presupuesto por Proyecto / Proceso Al 30/sep./2023

Fecha y hora de Impresión: 20/09/2023 09:21

Unidad Administrativa	Aprobado	Ampliaciones / (Reducciones)	Presupuesto Vigente	Comprometido	Presupuesto Disponible para Comprometer	Devengado	Comprometid o No Devengado	Presupuesto Sin Devengar	Ejercido	Pagado
<b>PRG18 SISTEMA PARA EL DESARROLLO INTEGRAL DE LA FAMILIA MUNICIPAL (DIF)</b>										
<b>10000 SERVICIOS PERSONALES</b>	<b>\$2,098,544.48</b>	<b>\$0.00</b>	<b>\$2,098,544.48</b>	<b>\$1,138,341.13</b>	<b>\$960,203.35</b>	<b>\$1,138,341.13</b>	<b>\$0.00</b>	<b>\$960,203.35</b>	<b>\$1,138,341.13</b>	<b>\$1,138,341.13</b>
<b>11000 REMUNERACIONES AL PERSONAL DE CARACTER PE</b>	<b>\$1,468,257.60</b>	<b>\$0.00</b>	<b>\$1,468,257.60</b>	<b>\$1,045,310.79</b>	<b>\$422,946.81</b>	<b>\$1,045,310.79</b>	<b>\$0.00</b>	<b>\$422,946.81</b>	<b>\$1,045,310.79</b>	<b>\$1,045,310.79</b>
11300 SUELDOS BASE AL PERSONAL PERMANENTE	\$1,468,257.60	\$0.00	\$1,468,257.60	\$1,045,310.79	\$422,946.81	\$1,045,310.79	\$0.00	\$422,946.81	\$1,045,310.79	\$1,045,310.79
11302 SUELDOS AL PERSONAL DE CONFIANZA	\$1,468,257.60	\$0.00	\$1,468,257.60	\$1,045,310.79	\$422,946.81	\$1,045,310.79	\$0.00	\$422,946.81	\$1,045,310.79	\$1,045,310.79
<b>13000 REMUNERACIONES ADICIONALES Y ESPECIALES</b>	<b>\$330,286.88</b>	<b>\$0.00</b>	<b>\$330,286.88</b>	<b>\$54,400.00</b>	<b>\$275,886.88</b>	<b>\$54,400.00</b>	<b>\$0.00</b>	<b>\$275,886.88</b>	<b>\$54,400.00</b>	<b>\$54,400.00</b>
13200 PRIMAS DE VACACIONES, DOMINICAL Y GRATIFICAC	\$200,686.88	\$0.00	\$200,686.88	\$0.00	\$200,686.88	\$0.00	\$0.00	\$200,686.88	\$0.00	\$0.00
13203 GRATIFICACIÓN DE FIN DE AÑO	\$200,686.88	\$0.00	\$200,686.88	\$0.00	\$200,686.88	\$0.00	\$0.00	\$200,686.88	\$0.00	\$0.00
13400 COMPENSACIONES	\$129,600.00	\$0.00	\$129,600.00	\$54,400.00	\$75,200.00	\$54,400.00	\$0.00	\$75,200.00	\$54,400.00	\$54,400.00
13401 COMPENSACIONES ORDINARIAS	\$129,600.00	\$0.00	\$129,600.00	\$54,400.00	\$75,200.00	\$54,400.00	\$0.00	\$75,200.00	\$54,400.00	\$54,400.00
<b>15000 OTRAS PRESTACIONES SOCIALES Y ECONOMICAS</b>	<b>\$300,000.00</b>	<b>\$0.00</b>	<b>\$300,000.00</b>	<b>\$38,630.34</b>	<b>\$261,369.66</b>	<b>\$38,630.34</b>	<b>\$0.00</b>	<b>\$261,369.66</b>	<b>\$38,630.34</b>	<b>\$38,630.34</b>
15200 INDEMNIZACIONES	\$300,000.00	\$0.00	\$300,000.00	\$38,630.34	\$261,369.66	\$38,630.34	\$0.00	\$261,369.66	\$38,630.34	\$38,630.34
15202 PAGO DE LIQUIDACIONES	\$300,000.00	\$0.00	\$300,000.00	\$38,630.34	\$261,369.66	\$38,630.34	\$0.00	\$261,369.66	\$38,630.34	\$38,630.34
<b>20000 MATERIALES Y SUMINISTROS</b>	<b>\$1,009,955.52</b>	<b>\$0.00</b>	<b>\$1,009,955.52</b>	<b>\$645,880.48</b>	<b>\$364,075.04</b>	<b>\$645,880.48</b>	<b>\$0.00</b>	<b>\$364,075.04</b>	<b>\$645,880.48</b>	<b>\$645,880.48</b>
<b>21000 MATERIALES DE ADMINISTRACION, EMISION DE DOC</b>	<b>\$91,000.00</b>	<b>\$0.00</b>	<b>\$91,000.00</b>	<b>\$44,607.85</b>	<b>\$46,392.15</b>	<b>\$44,607.85</b>	<b>\$0.00</b>	<b>\$46,392.15</b>	<b>\$44,607.85</b>	<b>\$44,607.85</b>
21100 MATERIALES, ÚTILES Y EQUIPOS MENORES DE OFIC	\$60,000.00	\$0.00	\$60,000.00	\$31,551.67	\$28,448.33	\$31,551.67	\$0.00	\$28,448.33	\$31,551.67	\$31,551.67
21102 ARTÍCULOS Y MATERIAL DE OFICINA	\$50,000.00	\$0.00	\$50,000.00	\$27,807.87	\$22,192.13	\$27,807.87	\$0.00	\$22,192.13	\$27,807.87	\$27,807.87
21106 PRODUCTOS DE PAPEL Y HULE PARA USO EN OFICI	\$10,000.00	\$0.00	\$10,000.00	\$3,743.80	\$6,256.20	\$3,743.80	\$0.00	\$6,256.20	\$3,743.80	\$3,743.80
21200 MATERIALES Y ÚTILES DE IMPRESIÓN Y REPRODUC	\$8,000.00	\$0.00	\$8,000.00	\$0.00	\$8,000.00	\$0.00	\$0.00	\$8,000.00	\$0.00	\$0.00
21201 MATERIALES PARA IMPRESIÓN Y REPRODUCCIÓN	\$8,000.00	\$0.00	\$8,000.00	\$0.00	\$8,000.00	\$0.00	\$0.00	\$8,000.00	\$0.00	\$0.00
21400 MATERIALES, ÚTILES Y EQUIPOS MENORES DE TECI	\$10,000.00	\$0.00	\$10,000.00	\$6,773.91	\$3,226.09	\$6,773.91	\$0.00	\$3,226.09	\$6,773.91	\$6,773.91
21401 SUMINISTROS INFORMÁTICOS	\$10,000.00	\$0.00	\$10,000.00	\$6,773.91	\$3,226.09	\$6,773.91	\$0.00	\$3,226.09	\$6,773.91	\$6,773.91
21600 MATERIAL DE LIMPIEZA	\$8,000.00	\$0.00	\$8,000.00	\$6,282.27	\$1,717.73	\$6,282.27	\$0.00	\$1,717.73	\$6,282.27	\$6,282.27
21601 MATERIALES Y ARTÍCULOS DE LIMPIEZA	\$8,000.00	\$0.00	\$8,000.00	\$6,282.27	\$1,717.73	\$6,282.27	\$0.00	\$1,717.73	\$6,282.27	\$6,282.27
21800 MATERIALES PARA EL REGISTRO E IDENTIFICACIÓN	\$5,000.00	\$0.00	\$5,000.00	\$0.00	\$5,000.00	\$0.00	\$0.00	\$5,000.00	\$0.00	\$0.00
21801 ELABORACIÓN DE PLACAS Y CALCOMANÍAS	\$5,000.00	\$0.00	\$5,000.00	\$0.00	\$5,000.00	\$0.00	\$0.00	\$5,000.00	\$0.00	\$0.00
<b>22000 ALIMENTOS Y UTENSILIOS</b>	<b>\$205,955.52</b>	<b>\$0.00</b>	<b>\$205,955.52</b>	<b>\$55,889.39</b>	<b>\$150,066.13</b>	<b>\$55,889.39</b>	<b>\$0.00</b>	<b>\$150,066.13</b>	<b>\$55,889.39</b>	<b>\$55,889.39</b>
22100 PRODUCTOS ALIMENTICIOS PARA PERSONAS	\$197,955.52	\$0.00	\$197,955.52	\$55,889.39	\$142,066.13	\$55,889.39	\$0.00	\$142,066.13	\$55,889.39	\$55,889.39
22105 PRODUCTOS DIVERSOS PARA ALIMENTACIÓN DE PE	\$197,955.52	\$0.00	\$197,955.52	\$55,889.39	\$142,066.13	\$55,889.39	\$0.00	\$142,066.13	\$55,889.39	\$55,889.39
22300 UTENSILIOS PARA EL SERVICIO DE ALIMENTACIÓN	\$8,000.00	\$0.00	\$8,000.00	\$0.00	\$8,000.00	\$0.00	\$0.00	\$8,000.00	\$0.00	\$0.00



Usu: supervisor  
 Rep: rptEstadoPresupuestoEgresos\_PY

# SISTEMA MUNICIPAL PARA EL DESARROLLO INTEGRAL DE LA FAMILIA SANTA MARIA DEL ORO NAYARIT

NAYARIT

Estado del Ejercicio del Presupuesto por Proyecto / Proceso Al 30/sep./2023

Fecha y 20/oct

hora de Impresión: 09:2

Unidad Administrativa	Objeto del Gasto	Aprobado	Ampliaciones / (Reducciones)	Presupuesto Vigente	Comprometido	Presupuesto Disponible para Comprometer	Devengado	Comprometid o No Devengado	Presupuesto Sin Devengar	Ejercido	Pagado
22301	UTENSILIOS DIVERSOS DE CARÁCTER COMERCIAL	\$8,000.00	\$0.00	\$8,000.00	\$0.00	\$8,000.00	\$0.00	\$0.00	\$8,000.00	\$0.00	\$0.00
24000	MATERIALES Y ARTICULOS DE CONSTRUCCION Y DE	\$53,000.00	\$0.00	\$53,000.00	\$18,440.91	\$34,559.09	\$18,440.91	\$0.00	\$34,559.09	\$18,440.91	\$18,440.91
24100	PRODUCTOS MINERALES NO METÁLICOS	\$12,000.00	\$0.00	\$12,000.00	\$4,940.91	\$7,059.09	\$4,940.91	\$0.00	\$7,059.09	\$4,940.91	\$4,940.91
24101	MATERIAL DE FERRETERÍA PARA CONSTRUCCIÓN Y	\$10,000.00	\$0.00	\$10,000.00	\$4,940.91	\$5,059.09	\$4,940.91	\$0.00	\$5,059.09	\$4,940.91	\$4,940.91
24103	PRODUCTOS MINERALES PARA CONSTRUCCIÓN Y F	\$2,000.00	\$0.00	\$2,000.00	\$0.00	\$2,000.00	\$0.00	\$0.00	\$2,000.00	\$0.00	\$0.00
24200	CEMENTO Y PRODUCTOS DE CONCRETO	\$5,000.00	\$0.00	\$5,000.00	\$0.00	\$5,000.00	\$0.00	\$0.00	\$5,000.00	\$0.00	\$0.00
24201	CEMENTO Y PRODUCTOS DE CONCRETO	\$5,000.00	\$0.00	\$5,000.00	\$0.00	\$5,000.00	\$0.00	\$0.00	\$5,000.00	\$0.00	\$0.00
24400	MADERA Y PRODUCTOS DE MADERA	\$5,000.00	\$0.00	\$5,000.00	\$0.00	\$5,000.00	\$0.00	\$0.00	\$5,000.00	\$0.00	\$0.00
24401	MADERA Y PRODUCTOS DE MADERA	\$5,000.00	\$0.00	\$5,000.00	\$0.00	\$5,000.00	\$0.00	\$0.00	\$5,000.00	\$0.00	\$0.00
24600	MATERIAL ELÉCTRICO Y ELECTRÓNICO	\$8,000.00	\$0.00	\$8,000.00	\$0.00	\$8,000.00	\$0.00	\$0.00	\$8,000.00	\$0.00	\$0.00
24601	ACCESORIOS Y MATERIAL ELÉCTRICO	\$8,000.00	\$0.00	\$8,000.00	\$0.00	\$8,000.00	\$0.00	\$0.00	\$8,000.00	\$0.00	\$0.00
24700	ARTÍCULOS METÁLICOS PARA LA CONSTRUCCIÓN	\$8,000.00	\$0.00	\$8,000.00	\$13,500.00	-\$5,500.00	\$13,500.00	\$0.00	-\$5,500.00	\$13,500.00	\$13,500.00
24704	REFACCIONES Y ESTRUCTURAS PARA LA CONSTRU	\$8,000.00	\$0.00	\$8,000.00	\$13,500.00	-\$5,500.00	\$13,500.00	\$0.00	-\$5,500.00	\$13,500.00	\$13,500.00
24800	MATERIALES COMPLEMENTARIOS	\$14,000.00	\$0.00	\$14,000.00	\$0.00	\$14,000.00	\$0.00	\$0.00	\$14,000.00	\$0.00	\$0.00
24806	PRODUCTOS TEXTILES COMPLEMENTARIOS	\$12,000.00	\$0.00	\$12,000.00	\$0.00	\$12,000.00	\$0.00	\$0.00	\$12,000.00	\$0.00	\$0.00
24807	PRODUCTOS DE PLÁSTICO, PVC Y SIMILARES PARA	\$2,000.00	\$0.00	\$2,000.00	\$0.00	\$2,000.00	\$0.00	\$0.00	\$2,000.00	\$0.00	\$0.00
24900	OTROS MATERIALES Y ARTÍCULOS DE CONSTRUCCI	\$1,000.00	\$0.00	\$1,000.00	\$0.00	\$1,000.00	\$0.00	\$0.00	\$1,000.00	\$0.00	\$0.00
24904	OTROS PRODUCTOS QUÍMICOS PARA CONSTRUCCI	\$1,000.00	\$0.00	\$1,000.00	\$0.00	\$1,000.00	\$0.00	\$0.00	\$1,000.00	\$0.00	\$0.00
25000	PRODUCTOS QUIMICOS, FARMACEUTICOS Y DE LABO	\$160,000.00	\$0.00	\$160,000.00	\$181,117.23	-\$21,117.23	\$181,117.23	\$0.00	-\$21,117.23	\$181,117.23	\$181,117.23
25300	MEDICINAS Y PRODUCTOS FARMACÉUTICOS	\$150,000.00	\$0.00	\$150,000.00	\$159,513.01	-\$9,513.01	\$159,513.01	\$0.00	-\$9,513.01	\$159,513.01	\$159,513.01
25301	MEDICINAS Y PRODUCTOS FARMACÉUTICOS DE API	\$150,000.00	\$0.00	\$150,000.00	\$159,513.01	-\$9,513.01	\$159,513.01	\$0.00	-\$9,513.01	\$159,513.01	\$159,513.01
25400	MATERIALES, ACCESORIOS Y SUMINISTROS MÉDICO	\$10,000.00	\$0.00	\$10,000.00	\$21,604.22	-\$11,604.22	\$21,604.22	\$0.00	-\$11,604.22	\$21,604.22	\$21,604.22
25402	MATERIAL QUIRÚRGICO Y DE LABORATORIO DE USU	\$10,000.00	\$0.00	\$10,000.00	\$21,604.22	-\$11,604.22	\$21,604.22	\$0.00	-\$11,604.22	\$21,604.22	\$21,604.22
26000	COMBUSTIBLES, LUBRICANTES Y ADITIVOS	\$450,000.00	\$0.00	\$450,000.00	\$319,128.79	\$130,871.21	\$319,128.79	\$0.00	\$130,871.21	\$319,128.79	\$319,128.79
26100	COMBUSTIBLES, LUBRICANTES Y ADITIVOS	\$450,000.00	\$0.00	\$450,000.00	\$319,128.79	\$130,871.21	\$319,128.79	\$0.00	\$130,871.21	\$319,128.79	\$319,128.79
26101	COMBUSTIBLES, LUBRICANTES Y ADITIVOS	\$450,000.00	\$0.00	\$450,000.00	\$319,128.79	\$130,871.21	\$319,128.79	\$0.00	\$130,871.21	\$319,128.79	\$319,128.79
27000	VESTUARIO, BLANCOS, PRENDAS DE PROTECCION Y	\$15,000.00	\$0.00	\$15,000.00	\$3,609.92	\$11,390.08	\$3,609.92	\$0.00	\$11,390.08	\$3,609.92	\$3,609.92
27100	VESTUARIO Y UNIFORMES	\$15,000.00	\$0.00	\$15,000.00	\$3,609.92	\$11,390.08	\$3,609.92	\$0.00	\$11,390.08	\$3,609.92	\$3,609.92
27106	PRODUCTOS TEXTILES ADQUIRIDOS COMO VESTUA	\$15,000.00	\$0.00	\$15,000.00	\$3,609.92	\$11,390.08	\$3,609.92	\$0.00	\$11,390.08	\$3,609.92	\$3,609.92
29000	HERRAMIENTAS, REFACCIONES Y ACCESORIOS MEN	\$35,000.00	\$0.00	\$35,000.00	\$23,086.39	\$11,913.61	\$23,086.39	\$0.00	\$11,913.61	\$23,086.39	\$23,086.39
29100	HERRAMIENTAS MENORES	\$15,000.00	\$0.00	\$15,000.00	\$10,501.00	\$4,499.00	\$10,501.00	\$0.00	\$4,499.00	\$10,501.00	\$10,501.00

**SISTEMA MUNICIPAL PARA EL DESARROLLO INTEGRAL DE LA FAMILIA SANTA MARIA DEL ORO NAYARIT**  
**NAYARIT**

Estado del Ejercicio del Presupuesto por Proyecto / Proceso Al 30/sep./2023



Usu: supervisor  
 Rep: rptEstadoPresupuestoEgresos\_PY

Fecha y hora de impresión | 20/oct | 09:27

Unidad Administrativa	Objeto del Gasto	Aprobado	Ampliaciones / (Reducciones)	Presupuesto Vigente	Comprometido	Presupuesto Disponible para Comprometer	Devengado	Comprometido o No Devengado	Presupuesto Sin Devengar	Ejercido	Pagado
29101	ACCESORIOS Y MATERIALES MENORES	\$15,000.00	\$0.00	\$15,000.00	\$10,501.00	\$4,499.00	\$10,501.00	\$0.00	\$4,499.00	\$10,501.00	\$10,501.00
29600	REFACCIONES Y ACCESORIOS MENORES DE EQUIP	\$20,000.00	\$0.00	\$20,000.00	\$12,585.39	\$7,414.61	\$12,585.39	\$0.00	\$7,414.61	\$12,585.39	\$12,585.39
29602	ARTÍCULOS AUTOMOTRICES MENORES	\$15,000.00	\$0.00	\$15,000.00	\$12,585.39	\$2,414.61	\$12,585.39	\$0.00	\$2,414.61	\$12,585.39	\$12,585.39
29609	PRODUCTOS MENORES DE HULE PARA EQUIPO DE	\$5,000.00	\$0.00	\$5,000.00	\$0.00	\$5,000.00	\$0.00	\$0.00	\$5,000.00	\$0.00	\$0.00
<b>30000</b>	<b>SERVICIOS GENERALES</b>	<b>\$656,500.00</b>	<b>\$0.00</b>	<b>\$656,500.00</b>	<b>\$306,238.55</b>	<b>\$350,261.45</b>	<b>\$306,238.55</b>	<b>\$0.00</b>	<b>\$350,261.45</b>	<b>\$306,238.55</b>	<b>\$306,238.55</b>
<b>31000</b>	<b>SERVICIOS BASICOS</b>	<b>\$67,000.00</b>	<b>\$0.00</b>	<b>\$67,000.00</b>	<b>\$40,457.20</b>	<b>\$26,542.80</b>	<b>\$40,457.20</b>	<b>\$0.00</b>	<b>\$26,542.80</b>	<b>\$40,457.20</b>	<b>\$40,457.20</b>
31100	ENERGÍA ELÉCTRICA	\$20,000.00	\$0.00	\$20,000.00	\$15,032.00	\$4,968.00	\$15,032.00	\$0.00	\$4,968.00	\$15,032.00	\$15,032.00
31101	ENERGÍA ELÉCTRICA	\$20,000.00	\$0.00	\$20,000.00	\$15,032.00	\$4,968.00	\$15,032.00	\$0.00	\$4,968.00	\$15,032.00	\$15,032.00
31200	GAS	\$5,000.00	\$0.00	\$5,000.00	\$1,118.40	\$3,881.60	\$1,118.40	\$0.00	\$3,881.60	\$1,118.40	\$1,118.40
31201	GAS	\$5,000.00	\$0.00	\$5,000.00	\$1,118.40	\$3,881.60	\$1,118.40	\$0.00	\$3,881.60	\$1,118.40	\$1,118.40
31300	AGUA	\$12,000.00	\$0.00	\$12,000.00	\$9,249.80	\$2,750.20	\$9,249.80	\$0.00	\$2,750.20	\$9,249.80	\$9,249.80
31301	AGUA	\$12,000.00	\$0.00	\$12,000.00	\$9,249.80	\$2,750.20	\$9,249.80	\$0.00	\$2,750.20	\$9,249.80	\$9,249.80
31400	TELEFONÍA TRADICIONAL	\$30,000.00	\$0.00	\$30,000.00	\$15,057.00	\$14,943.00	\$15,057.00	\$0.00	\$14,943.00	\$15,057.00	\$15,057.00
31401	TELEFONÍA TRADICIONAL	\$30,000.00	\$0.00	\$30,000.00	\$15,057.00	\$14,943.00	\$15,057.00	\$0.00	\$14,943.00	\$15,057.00	\$15,057.00
<b>32000</b>	<b>SERVICIOS DE ARRENDAMIENTO</b>	<b>\$40,000.00</b>	<b>\$0.00</b>	<b>\$40,000.00</b>	<b>\$0.00</b>	<b>\$40,000.00</b>	<b>\$0.00</b>	<b>\$0.00</b>	<b>\$40,000.00</b>	<b>\$0.00</b>	<b>\$0.00</b>
32200	ARRENDAMIENTO DE EDIFICIOS	\$40,000.00	\$0.00	\$40,000.00	\$0.00	\$40,000.00	\$0.00	\$0.00	\$40,000.00	\$0.00	\$0.00
32201	ARRENDAMIENTO DE EDIFICIOS	\$40,000.00	\$0.00	\$40,000.00	\$0.00	\$40,000.00	\$0.00	\$0.00	\$40,000.00	\$0.00	\$0.00
<b>33000</b>	<b>SERVICIOS PROFESIONALES, CIENTIFICOS, TECNICO</b>	<b>\$251,500.00</b>	<b>\$0.00</b>	<b>\$251,500.00</b>	<b>\$42,579.54</b>	<b>\$208,920.46</b>	<b>\$42,579.54</b>	<b>\$0.00</b>	<b>\$208,920.46</b>	<b>\$42,579.54</b>	<b>\$42,579.54</b>
33100	SERVICIOS LEGALES, DE CONTABILIDAD, AUDITORÍA	\$200,000.00	\$0.00	\$200,000.00	\$35,960.00	\$164,040.00	\$35,960.00	\$0.00	\$164,040.00	\$35,960.00	\$35,960.00
33102	OTRAS ASESORÍAS PARA LA OPERACIÓN DE PROG	\$200,000.00	\$0.00	\$200,000.00	\$35,960.00	\$164,040.00	\$35,960.00	\$0.00	\$164,040.00	\$35,960.00	\$35,960.00
33400	SERVICIOS DE CAPACITACIÓN	\$50,000.00	\$0.00	\$50,000.00	\$6,619.54	\$43,380.46	\$6,619.54	\$0.00	\$43,380.46	\$6,619.54	\$6,619.54
33401	SERVICIOS DE CAPACITACIÓN	\$50,000.00	\$0.00	\$50,000.00	\$6,619.54	\$43,380.46	\$6,619.54	\$0.00	\$43,380.46	\$6,619.54	\$6,619.54
33600	SERVICIOS DE APOYO ADMINISTRATIVO, TRADUCC	\$1,500.00	\$0.00	\$1,500.00	\$0.00	\$1,500.00	\$0.00	\$0.00	\$1,500.00	\$0.00	\$0.00
33602	OTROS SERVICIOS COMERCIALES	\$1,500.00	\$0.00	\$1,500.00	\$0.00	\$1,500.00	\$0.00	\$0.00	\$1,500.00	\$0.00	\$0.00
<b>34000</b>	<b>SERVICIOS FINANCIEROS, BANCARIOS Y COMERCIA</b>	<b>\$27,000.00</b>	<b>\$0.00</b>	<b>\$27,000.00</b>	<b>\$17,275.18</b>	<b>\$9,724.82</b>	<b>\$17,275.18</b>	<b>\$0.00</b>	<b>\$9,724.82</b>	<b>\$17,275.18</b>	<b>\$17,275.18</b>
34100	SERVICIOS FINANCIEROS Y BANCARIOS	\$17,000.00	\$0.00	\$17,000.00	\$8,374.50	\$8,625.50	\$8,374.50	\$0.00	\$8,625.50	\$8,374.50	\$8,374.50
34101	COMISIONES BANCARIAS	\$15,000.00	\$0.00	\$15,000.00	\$8,374.50	\$6,625.50	\$8,374.50	\$0.00	\$6,625.50	\$8,374.50	\$8,374.50
34102	RECARGOS Y ACTUALIZACIONES	\$2,000.00	\$0.00	\$2,000.00	\$0.00	\$2,000.00	\$0.00	\$0.00	\$2,000.00	\$0.00	\$0.00
34500	SEGURO DE BIENES PATRIMONIALES	\$10,000.00	\$0.00	\$10,000.00	\$8,900.68	\$1,099.32	\$8,900.68	\$0.00	\$1,099.32	\$8,900.68	\$8,900.68
34501	SEGUROS DE BIENES PATRIMONIALES	\$10,000.00	\$0.00	\$10,000.00	\$8,900.68	\$1,099.32	\$8,900.68	\$0.00	\$1,099.32	\$8,900.68	\$8,900.68
<b>35000</b>	<b>SERVICIOS DE INSTALACION, REPARACION, MANTEN</b>	<b>\$60,000.00</b>	<b>\$0.00</b>	<b>\$60,000.00</b>	<b>\$67,083.90</b>	<b>-\$7,083.90</b>	<b>\$67,083.90</b>	<b>\$0.00</b>	<b>-\$7,083.90</b>	<b>\$67,083.90</b>	<b>\$67,083.90</b>



Usr: supervisor  
Rep: rptEstadoPresupuestoEgresos\_PY

# SISTEMA MUNICIPAL PARA EL DESARROLLO INTEGRAL DE LA FAMILIA SANTA MARIA DEL ORO NAYARIT

## NAYARIT

Estado del Ejercicio del Presupuesto por Proyecto / Proceso Al 30/sep./2023

Fecha y hora de Impresión: 20/09/2023 09:21

C

Unidad Administrativa	Objeto del Gasto	Aprobado	Ampliaciones / (Reducciones)	Presupuesto Vigente	Comprometido	Presupuesto Disponible para Comprometer	Devengado	Comprometido o No Devengado	Presupuesto Sin Devengar	Ejercido	Pagado
35200	INSTALACIÓN, REPARACIÓN Y MANTENIMIENTO DE I	\$10,000.00	\$0.00	\$10,000.00	\$2,026.98	\$7,973.02	\$2,026.98	\$0.00	\$7,973.02	\$2,026.98	\$2,026.98
35201	INSTALACIÓN, REPARACIÓN Y MANTENIMIENTO DE I	\$10,000.00	\$0.00	\$10,000.00	\$2,026.98	\$7,973.02	\$2,026.98	\$0.00	\$7,973.02	\$2,026.98	\$2,026.98
35500	REPARACIÓN Y MANTENIMIENTO DE EQUIPO DE TR/	\$50,000.00	\$0.00	\$50,000.00	\$65,056.92	-\$15,056.92	\$65,056.92	\$0.00	-\$15,056.92	\$65,056.92	\$65,056.92
35501	REPARACIÓN Y MANTENIMIENTO DE EQUIPO DE TR/	\$50,000.00	\$0.00	\$50,000.00	\$65,056.92	-\$15,056.92	\$65,056.92	\$0.00	-\$15,056.92	\$65,056.92	\$65,056.92
<b>37000</b>	<b>SERVICIOS DE TRASLADO Y VIATICOS</b>	<b>\$30,000.00</b>	<b>\$0.00</b>	<b>\$30,000.00</b>	<b>\$25,905.44</b>	<b>\$4,094.56</b>	<b>\$25,905.44</b>	<b>\$0.00</b>	<b>\$4,094.56</b>	<b>\$25,905.44</b>	<b>\$25,905.44</b>
37500	VIÁTICOS EN EL PAÍS	\$30,000.00	\$0.00	\$30,000.00	\$25,905.44	\$4,094.56	\$25,905.44	\$0.00	\$4,094.56	\$25,905.44	\$25,905.44
37501	VIÁTICOS EN EL PAÍS	\$30,000.00	\$0.00	\$30,000.00	\$25,905.44	\$4,094.56	\$25,905.44	\$0.00	\$4,094.56	\$25,905.44	\$25,905.44
<b>38000</b>	<b>SERVICIOS OFICIALES</b>	<b>\$150,000.00</b>	<b>\$0.00</b>	<b>\$150,000.00</b>	<b>\$99,924.89</b>	<b>\$50,075.11</b>	<b>\$99,924.89</b>	<b>\$0.00</b>	<b>\$50,075.11</b>	<b>\$99,924.89</b>	<b>\$99,924.89</b>
38200	GASTOS DE ORDEN SOCIAL Y CULTURAL	\$150,000.00	\$0.00	\$150,000.00	\$99,924.89	\$50,075.11	\$99,924.89	\$0.00	\$50,075.11	\$99,924.89	\$99,924.89
38201	GASTOS DE ORDEN SOCIAL Y CULTURAL	\$150,000.00	\$0.00	\$150,000.00	\$99,924.89	\$50,075.11	\$99,924.89	\$0.00	\$50,075.11	\$99,924.89	\$99,924.89
<b>39000</b>	<b>OTROS SERVICIOS GENERALES</b>	<b>\$31,000.00</b>	<b>\$0.00</b>	<b>\$31,000.00</b>	<b>\$13,012.40</b>	<b>\$17,987.60</b>	<b>\$13,012.40</b>	<b>\$0.00</b>	<b>\$17,987.60</b>	<b>\$13,012.40</b>	<b>\$13,012.40</b>
39500	PENAS, MULTAS, ACCESORIOS Y ACTUALIZACIONES	\$1,000.00	\$0.00	\$1,000.00	\$0.00	\$1,000.00	\$0.00	\$0.00	\$1,000.00	\$0.00	\$0.00
39501	PENAS, MULTAS, ACCESORIOS Y ACTUALIZACIONES	\$1,000.00	\$0.00	\$1,000.00	\$0.00	\$1,000.00	\$0.00	\$0.00	\$1,000.00	\$0.00	\$0.00
39900	OTROS SERVICIOS GENERALES	\$30,000.00	\$0.00	\$30,000.00	\$13,012.40	\$16,987.60	\$13,012.40	\$0.00	\$16,987.60	\$13,012.40	\$13,012.40
39901	SERVICIOS DE ALIMENTACIÓN	\$30,000.00	\$0.00	\$30,000.00	\$13,012.40	\$16,987.60	\$13,012.40	\$0.00	\$16,987.60	\$13,012.40	\$13,012.40
<b>40000</b>	<b>TRANSFERENCIAS, ASIGNACIONES, SUBSIDIO</b>	<b>\$310,000.00</b>	<b>\$0.00</b>	<b>\$310,000.00</b>	<b>\$257,222.52</b>	<b>\$52,777.48</b>	<b>\$257,222.52</b>	<b>\$0.00</b>	<b>\$52,777.48</b>	<b>\$257,222.52</b>	<b>\$257,222.52</b>
<b>44000</b>	<b>AYUDAS SOCIALES</b>	<b>\$310,000.00</b>	<b>\$0.00</b>	<b>\$310,000.00</b>	<b>\$257,222.52</b>	<b>\$52,777.48</b>	<b>\$257,222.52</b>	<b>\$0.00</b>	<b>\$52,777.48</b>	<b>\$257,222.52</b>	<b>\$257,222.52</b>
44100	Ayudas sociales a personas	\$200,000.00	\$0.00	\$200,000.00	\$186,822.52	\$13,177.48	\$186,822.52	\$0.00	\$13,177.48	\$186,822.52	\$186,822.52
44102	AYUDAS ESPECIALES A PERSONAS U HOGARES	\$90,000.00	\$0.00	\$90,000.00	\$173,722.52	-\$83,722.52	\$173,722.52	\$0.00	-\$83,722.52	\$173,722.52	\$173,722.52
44104	APOYO A VOLUNTARIOS QUE PARTICIPAN EN DIVER	\$110,000.00	\$0.00	\$110,000.00	\$13,100.00	\$96,900.00	\$13,100.00	\$0.00	\$96,900.00	\$13,100.00	\$13,100.00
44500	Ayudas sociales a instituciones sin fines de lucro	\$110,000.00	\$0.00	\$110,000.00	\$70,400.00	\$39,600.00	\$70,400.00	\$0.00	\$39,600.00	\$70,400.00	\$70,400.00
44501	AYUDAS SOCIALES A INSTITUCIONES SIN FINES DE I	\$110,000.00	\$0.00	\$110,000.00	\$70,400.00	\$39,600.00	\$70,400.00	\$0.00	\$39,600.00	\$70,400.00	\$70,400.00
<b>50000</b>	<b>BIENES MUEBLES, INMUEBLES E INTANGIBLES</b>	<b>\$45,000.00</b>	<b>\$0.00</b>	<b>\$45,000.00</b>	<b>\$21,054.78</b>	<b>\$23,945.22</b>	<b>\$21,054.78</b>	<b>\$0.00</b>	<b>\$23,945.22</b>	<b>\$21,054.78</b>	<b>\$21,054.78</b>
<b>51000</b>	<b>MOBILIARIO Y EQUIPO DE ADMINISTRACION</b>	<b>\$30,000.00</b>	<b>\$0.00</b>	<b>\$30,000.00</b>	<b>\$20,648.78</b>	<b>\$9,351.22</b>	<b>\$20,648.78</b>	<b>\$0.00</b>	<b>\$9,351.22</b>	<b>\$20,648.78</b>	<b>\$20,648.78</b>
51100	Muebles de oficina y estantería	\$10,000.00	\$0.00	\$10,000.00	\$0.00	\$10,000.00	\$0.00	\$0.00	\$10,000.00	\$0.00	\$0.00
51107	MOBILIARIO Y EQUIPO	\$10,000.00	\$0.00	\$10,000.00	\$0.00	\$10,000.00	\$0.00	\$0.00	\$10,000.00	\$0.00	\$0.00
51500	Equipo de cómputo y de tecnologías de la información	\$20,000.00	\$0.00	\$20,000.00	\$20,648.78	-\$648.78	\$20,648.78	\$0.00	-\$648.78	\$20,648.78	\$20,648.78
51503	EQUIPO DE COMPUTACIÓN	\$20,000.00	\$0.00	\$20,000.00	\$20,648.78	-\$648.78	\$20,648.78	\$0.00	-\$648.78	\$20,648.78	\$20,648.78
<b>59000</b>	<b>ACTIVOS INTANGIBLES</b>	<b>\$15,000.00</b>	<b>\$0.00</b>	<b>\$15,000.00</b>	<b>\$406.00</b>	<b>\$14,594.00</b>	<b>\$406.00</b>	<b>\$0.00</b>	<b>\$14,594.00</b>	<b>\$406.00</b>	<b>\$406.00</b>
59100	Software	\$15,000.00	\$0.00	\$15,000.00	\$406.00	\$14,594.00	\$406.00	\$0.00	\$14,594.00	\$406.00	\$406.00
59101	SOFTWARE	\$15,000.00	\$0.00	\$15,000.00	\$406.00	\$14,594.00	\$406.00	\$0.00	\$14,594.00	\$406.00	\$406.00



**SISTEMA MUNICIPAL PARA EL DESARROLLO INTEGRAL DE LA FAMILIA SANTA MARIA DEL ORO NAYARIT**

Estado del Ejercicio del Presupuesto por Proyecto / Proceso Al 30/sep./2023

Usu: supervisor  
Rep: rptEstadoPresupuestoEgresos\_PY

Fecha y hora de Impresión | 20/oct 09:21


Unidad Administrativa Objeto del Gasto	Aprobado	Ampliaciones / (Reducciones)	Presupuesto Vigente	Comprometido	Presupuesto Disponible para Comprometer	Devengado	Comprometid o No Devengado	Presupuesto Sin Devengar	Ejercido	Pagado
SISTEMA PARA EL DESARROLLO INT	\$4,120,000.00	\$0.00	\$4,120,000.00	\$2,368,737.46	\$1,751,262.54	\$2,368,737.46	\$0.00	\$1,751,262.54	\$2,368,737.46	\$2,368,737.46
<b>Total Final</b>	\$4,120,000.00	\$0.00	\$4,120,000.00	\$2,368,737.46	\$1,751,262.54	\$2,368,737.46	\$0.00	\$1,751,262.54	\$2,368,737.46	\$2,368,737.46

HODET ISABEL RUIZ SOLANO  
PRESIDENTA DEL DIF SANTA MARIA DEL ORO

CRUZ CRESPO PLANTILLAS  
DIRECTORA DEL DIF SANTA MARIA DEL ORO

CONSUELO LIZBETH GAMBOA HERRERA  
L.C. CONTADOR GENERAL





GOBIERNO MUNICIPAL  
**Santa María  
Del Oro**  
2021-2024

## **FRACCIÓN III**

### **1.- BALANCE PRESUPUESTARIO CON RECURSOS DISPONIBLES POSITIVOS CON CORTE AL 30 DE SEPTIEMBRE DEL 2023.**

**SISTEMA MUNICIPAL PARA EL DESARROLLO INTEGRAL DE LA FAMILIA SANTA MARIA DEL ORO NAYARIT (a)**  
**Balance Presupuestario - LDF**  
 Del 1 de Enero al 30 de Septiembre de 2023 (b)  
 (PESOS)

Concepto (c)	Estimado/ Aprobado (d)	Devengado	Recaudado/ Pagado
<b>A. Ingresos Totales (A = A1+A2+A3)</b>	0	8	8
A1. Ingresos de Libre Disposición	0	8	8
A2. Transferencias Federales Etiquetadas	0	0	0
A3. Financiamiento Neto	0	0	0
<b>B. Egresos Presupuestarios<sup>1</sup> (B = B1+B2)</b>	4,120,000	2,368,737	2,368,737
B1. Gasto No Etiquetado (sin incluir Amortización de la Deuda Pública)	4,120,000	2,368,737	2,368,737
B2. Gasto Etiquetado (sin incluir Amortización de la Deuda Pública)	0	0	0
<b>C. Remanentes del Ejercicio Anterior (C = C1 + C2)</b>	0	0	0
C1. Remanentes de Ingresos de Libre Disposición aplicados en el periodo	0	0	0
C2. Remanentes de Transferencias Federales Etiquetadas aplicados en el periodo	0	0	0
<b>I. Balance Presupuestario (I = A - B + C)</b>	-4,120,000	-2,368,730	-2,368,730
<b>II. Balance Presupuestario sin Financiamiento Neto (II = I - A3)</b>	-4,120,000	-2,368,730	-2,368,730
<b>III. Balance Presupuestario sin Financiamiento Neto y sin Remanentes del Ejercicio Anterior (III= II - C)</b>	-4,120,000	-2,368,730	-2,368,730

Concepto	Aprobado	Devengado	Pagado
<b>E. Intereses, Comisiones y Gastos de la Deuda (E = E1+E2)</b>	0	0	0
E1. Intereses, Comisiones y Gastos de la Deuda con Gasto No Etiquetado	0	0	0
E2. Intereses, Comisiones y Gastos de la Deuda con Gasto Etiquetado	0	0	0
<b>IV. Balance Primario (IV = III - E)</b>	-4,120,000	-2,368,730	-2,368,730

Concepto	Estimado/ Aprobado	Devengado	Recaudado/ Pagado
<b>F. Financiamiento (F = F1 + F2)</b>	0	0	0
F1. Financiamiento con Fuente de Pago de Ingresos de Libre Disposición	0	0	0
F2. Financiamiento con Fuente de Pago de Transferencias Federales Etiquetadas	0	0	0
<b>G. Amortización de la Deuda (G = G1 + G2)</b>	0	0	0
G1. Amortización de la Deuda Pública con Gasto No Etiquetado	0	0	0
G2. Amortización de la Deuda Pública con Gasto Etiquetado	0	0	0
<b>A3. Financiamiento Neto (A3 = F - G)</b>	0	0	0

Concepto	Estimado/ Aprobado	Devengado	Recaudado/ Pagado
A1. Ingresos de Libre Disposición	0	8	8
A3.1 Financiamiento Neto con Fuente de Pago de Ingresos de Libre Disposición (A3.1 = F1 - G1)	0	0	0
F1. Financiamiento con Fuente de Pago de Ingresos de Libre Disposición	0	0	0
G1. Amortización de la Deuda Pública con Gasto No Etiquetado	0	0	0
B1. Gasto No Etiquetado (sin incluir Amortización de la Deuda Pública)	4,120,000	2,368,737	2,368,737
C1. Remanentes de Ingresos de Libre Disposición aplicados en el periodo	0	0	0
<b>V. Balance Presupuestario de Recursos Disponibles (V = A1 + A3.1 - B1 + C1)</b>	-4,120,000	-2,368,730	-2,368,730
<b>VI. Balance Presupuestario de Recursos Disponibles sin Financiamiento Neto (VI = V - A3.1)</b>	-4,120,000	-2,368,730	-2,368,730



SISTEMA MUNICIPAL PARA EL DESARROLLO INTEGRAL DE LA FAMILIA DE SANTA MARÍA DEL ORO, NAYARIT

**SANTA MARÍA DEL ORO, NAYARIT**

**A 20 DE OCTUBRE DEL 2023.**

**ASUNTO: BALANCE PRESUPUESTARIO CORTE 30 DE SEPTIEMBRE 2023**

**LIC. MARISA SOLANO TRUJILLO  
PRESIDENTA MUNICIPAL  
SANTA MARÍA DEL ORO  
P R E S E N T E**

Por medio del presente manifiesto que no se realizaron acciones tendientes a recuperar el presupuesto sostenible de recursos disponibles, en virtud que el balance presupuestario del 01 de Julio al 30 de Septiembre del 2023, arrojó un saldo de

**-\$ 2,368,730.00**


Sin más por el momento, me despido; Enviando un cordial saludo y quedando a la orden para cualquier aclaración.



**ATENTAMENTE**

**DIF MUNICIPAL  
SANTA MARÍA DEL ORO**

**MTRA. CRUZ CRESPO PLANTILLAS  
DIRECTORA DEL DIF MUNICIPAL  
DE SANTA MARIA DEL ORO**



GOBIERNO MUNICIPAL  
**Santa María  
Del Oro**  
2021-2024

## **FRACCIÓN IV**

**1.- EL NÚMERO, NOMBRE Y UBICACIÓN DE LAS OBRAS REALIZADAS, INDICANDO LA INVERSIÓN APROBADA, LOS RECURSOS EJERCIDOS, Y LOS SALDOS GENERADOS; ASÍ COMO EL AVANCE FÍSICO Y FINANCIERO DE CADA UNA DE ELLAS.**



SISTEMA MUNICIPAL PARA EL DESARROLLO INTEGRAL DE LA FAMILIA DE SANTA MARÍA DEL ORO, NAYARIT

SANTA MARÍA DEL ORO, NAYARIT  
A 20 DE OCTUBRE DEL 2023.  
ASUNTO: OFICIO

LIC. MARISA SOLANO TRUJILLO  
PRESIDENTA MUNICIPAL  
SANTA MARÍA DEL ORO  
P R E S E N T E

Por medio del presente manifiesto que el Sistema Municipal para el Desarrollo Integral de la Familia de Santa María del Oro, Nayarit; **NO REALIZÓ OBRAS Y ACCIONES**, en el periodo comprendido entre el 01 de Julio al 30 de Septiembre de 2023.

Sin más por el momento, me despido; Enviando un cordial saludo y quedando a la orden para cualquier aclaración.

ATENTAMENTE



**DIF MUNICIPAL**  
SANTA MARÍA DEL ORO, NAYARIT  
MTRA. CRUZ CRESPO PLANTILLAS  
DIRECTORA DEL DIF MUNICIPAL  
DE SANTA MARIA DEL ORO



GOBIERNO MUNICIPAL  
**Santa María  
Del Oro**  
2021-2024

## **FRACCIÓN V**

**1.- ESTADO ANALITICO DEL EJERCICIO  
DEL PRESUPUESTO DE EGRESOS  
INDICANDO EL GASTO APROBADO Y  
GASTO MODIFICADO CON CORTE AL 30  
DE SEPTIEMBRE DEL 2023.**



**SISTEMA MUNICIPAL PARA EL DESARROLLO INTEGRAL DE LA FAMILIA SANTA MARIA DEL ORO  
NAYARIT**

**Estado Analítico del Ejercicio del Presupuesto de Egresos**

**Clasificación Económica (por Tipo de Gasto)**

| Del 01/ene./2023 Al 30/sep./2023

Usr: supervisor  
Rep: rptEstadoPresupuestoEgresos\_CL2

Fecha y hora de Impresión | 20/oct./2023  
09:49 a. m.

Concepto	Egresos					
	Aprobado	Ampliaciones / (Reducciones)	Modificado	Devengado	Pagado	Subejercicio
	1	2	3=(1+2)	4	5	6 = ( 3 - 4 )
Gasto Corriente	\$4,075,000.00	\$0.00	\$4,075,000.00	\$2,347,682.68	\$2,347,682.68	\$1,727,317.32
Gasto de Capital	\$45,000.00	\$0.00	\$45,000.00	\$21,054.78	\$21,054.78	\$23,945.22
Amortización de la deuda y disminución de pasivos	\$0.00	\$0.00	\$0.00	\$0.00	\$0.00	\$0.00
Pensiones y Jubilaciones	\$0.00	\$0.00	\$0.00	\$0.00	\$0.00	\$0.00
Participaciones	\$0.00	\$0.00	\$0.00	\$0.00	\$0.00	\$0.00
<b>Total del Gasto</b>	<b>\$4,120,000.00</b>	<b>\$0.00</b>	<b>\$4,120,000.00</b>	<b>\$2,368,737.46</b>	<b>\$2,368,737.46</b>	<b>\$1,751,262.54</b>

HODET ISABEL RUIZ SOLANO

PRESIDENTA DEL DIF SANTA MARIA DEL ORO

CONSUELO LIZBETH GAMBOA HERRERA

LIC. CONTADOR GENERAL

CRUZ CRESPO PLANTILLAS

DIRECTORA DEL DIF SANTA MARIA DEL ORO



GOBIERNO MUNICIPAL  
**Santa María  
Del Oro**  
2021-2024

## FRACCIÓN VI

### 1.-EL ESTADO ANALÍTICO DE LA DEUDA Y OTROS PASIVOS AL 30 DE SEPTIEMBRE DEL 2023.





**SISTEMA MUNICIPAL PARA EL DESARROLLO INTEGRAL DE LA FAMILIA SANTA MARIA DEL ORO  
NAYARIT**

**Estado Analítico de la Deuda y Otros Pasivos**

**Del 01/ene./2023 Al 30/sep./2023**

(Cifras en Pesos)

Usu: supervisor

Rep: rptEstadoAnalíticoDeudaYPasivos

Fecha y 20/oct./2023

hora de Impresión 09:51 a. m.

Denominación de las Deudas	Moneda de Contratación	Institución o País Acreedor	Saldo Inicial del Periodo	Saldo Final del Periodo
<b>DEUDA PÚBLICA</b>				
<b>Corto Plazo</b>				
<b>Deuda Interna</b>				
Instituciones de Crédito	Peso	México	\$0.00	\$0.00
Títulos y Valores	Peso	México	\$0.00	\$0.00
Arrendamientos Financieros	Peso	México	\$0.00	\$0.00
<b>Deuda Externa</b>				
Organismos Financieros Internacionales	Peso	México	\$0.00	\$0.00
Deuda Bilateral	Peso	México	\$0.00	\$0.00
Títulos y Valores	Peso	México	\$0.00	\$0.00
Arrendamientos Financieros	Peso	México	\$0.00	\$0.00
<b>Subtotal de Deuda Pública a Corto Plazo</b>	<b>Peso</b>	<b>México</b>	<b>\$0.00</b>	<b>\$0.00</b>
<b>Largo Plazo</b>				
<b>Deuda Interna</b>				
Instituciones de Crédito	Peso	México	\$0.00	\$0.00
Títulos y Valores	Peso	México	\$0.00	\$0.00
Arrendamientos Financieros	Peso	México	\$0.00	\$0.00
<b>Deuda Externa</b>				
Organismos Financieros Internacionales	Peso	México	\$0.00	\$0.00
Deuda Bilateral	Peso	México	\$0.00	\$0.00
Títulos y Valores	Peso	México	\$0.00	\$0.00
Arrendamientos Financieros	Peso	México	\$0.00	\$0.00
<b>Subtotal de Deuda Pública a Largo Plazo</b>	<b>Peso</b>	<b>México</b>	<b>\$0.00</b>	<b>\$0.00</b>
<b>Total de Otros Pasivos</b>	<b>Peso</b>	<b>México</b>	<b>-\$70,564.77</b>	<b>-\$86,251.70</b>
<b>Total de Deuda Pública y Otros Pasivos</b>	<b>Peso</b>	<b>México</b>	<b>-\$70,564.77</b>	<b>-\$86,251.70</b>



**SISTEMA MUNICIPAL PARA EL DESARROLLO INTEGRAL DE LA FAMILIA SANTA MARIA DEL ORO  
NAYARIT**

**Estado Analítico de la Deuda y Otros Pasivos**

**Del 01/ene./2023 Al 30/sep./2023**

(Cifras en Pesos)

Fecha y 20/oct./2023


hora de Impresión 09:51 a. m.


Usu: supervisor


Rep: rptEstadoAnaliticoDeudaYPasivos


Denominación de las Deudas	Moneda de Contratación	Institución o País Acreedor	Saldo Inicial del Periodo	Saldo Final del Periodo
DEUDA PÚBLICA				

"Bajo protesta de decir verdad declaramos que los Estados Financieros y sus notas, son razonablemente correctos y son responsabilidad del emisor".

  
\_\_\_\_\_  
HODET ISABEL RUIZ SOLANO  
PRESIDENTA DEL DIF SANTA MARIA DEL ORO

  
\_\_\_\_\_  
CRUZ CRESPO PLANTILLAS  
DIRECTORA DEL DIF SANTA MARIA DEL ORO

  
\_\_\_\_\_  
CONSUELO LIZBETH GAMBOA HERRERA  
LIC. CONTADOR GENERAL



GOBIERNO MUNICIPAL  
**Santa María  
Del Oro**  
2021-2024

## FRACCIÓN VII

**a) MANIFESTACIÓN DE LA NO  
REALIZACIÓN DE CONVENIOS DE  
DEUDA A CORTO PLAZO EN EL  
PERIODO DE 01 DE JULIO AL 30 DE  
SEPTIEMBRE DEL 2023.**



SISTEMA MUNICIPAL PARA EL DESARROLLO INTEGRAL DE LA FAMILIA DE SANTA MARÍA DEL ORO, NAYARIT

**SANTA MARÍA DEL ORO, NAYARIT**  
**A 20 DE OCTUBRE DEL 2023.**  
**ASUNTO: EL QUE SE INDICA**

**LIC. MARISA SOLANO TRUJILLO**  
**PRESIDENTA MUNICIPAL**  
**SANTA MARÍA DEL ORO**  
**P R E S E N T E**

**VII**

La información detallada de la deuda a corto plazo que en su caso se hubieran contratado en los términos del capítulo II, título tercero de la ley de disciplina financiera de las entidades federativas y municipios, incluyendo por lo menos importe, tasas, plazo, comisiones y cualquier costo relacionado.

Por medio del presente se expresa que el Sistema Municipal para el Desarrollo Integral de la Familia de Santa María del Oro, Nayarit; **NO SE CONTRATÓ DEUDA A CORTO PLAZO** en el periodo de Julio a Septiembre del 2023.



**ATENTAMENTE**

**DIF MUNICIPAL**  
**SANTA MARÍA DEL ORO, NAYARIT**  
**MTRA. CRUZ CRESPO PLANTILLAS**  
**DIRECTORA DEL DIF MUNICIPAL**  
**DE SANTA MARIA DEL ORO**



GOBIERNO MUNICIPAL  
**Santa María  
Del Oro**  
2021-2024

## FRACCIÓN VIII

- **1.- MANIFESTACIÓN DE LA NO REALIZACIÓN DE CONVENIOS DE DEUDA ESTATAL GARANTIZADA EN EL PERIODO DEL 01 DE JULIO AL 30 DE SEPTIEMBRE DEL 2023**



SISTEMA MUNICIPAL PARA EL DESARROLLO INTEGRAL DE LA FAMILIA DE SANTA MARÍA DEL ORO, NAYARIT

**SANTA MARÍA DEL ORO NAYARIT**

**A 20 DE OCTUBRE DEL 2023**

**ASUNTO: EL QUE SE INDICA**

**LIC. MARISA SOLANO TRUJILLO  
PRESIDENTA MUNICIPAL  
SANTA MARÍA DEL ORO  
P R E S E N T E**

La información relativa al cumplimiento de los convenios en materia de deuda estatal garantizada.

Por medio del presente se expresa que el Sistema Municipal para el Desarrollo Integral de la Familia de Santa María del Oro, Nayarit, **NO HUBO SUSCRIPCIÓN DE CONVENIO DE DEUDA ESTATAL GARANTIZADO** en el periodo de 01 de Julio a 30 de Septiembre del 2023.

Sin más por momento me despido enviando un cordial saludo y quedando a la orden para cualquier aclaración.

**ATENTAMENTE**



**DIF MUNICIPAL  
SANTA MARÍA DEL ORO, NAYARIT**

**MTRA. CRUZ CRESPO PLANTILLAS  
DIRECTORA DE DIF MUNICIPAL  
DE SANTA MARIA DEL ORO. NAYARIT**



GOBIERNO MUNICIPAL  
**Santa María  
Del Oro**  
2021-2024

**INFORMACION CONTABLE, FINANCIERA Y PRESUPUESTARIA.**

**ANEXOS.**

**A) INFORMACIÓN CONTABLE QUE CONTIENE:**

- B) ESTADO DE ACTIVIDADES**
- C) ESTADO DE SITUACIÓN FINANCIERA**
- D) ESTADO DE VARIACIÓN EN LA HACIENDA PÚBLICA**
- E) ESTADO DE CAMBIOS EN LA SITUACIÓN FINANCIERA**
- F) ESTADO DE FLUJOS DE INGRESOS Y EGRESOS**
- G) INFORME SOBRE PASIVOS CONTINGENTES**
- H) ESTADO ANALÍTICO DEL ACTIVO**
- I) ESTADO ANALÍTICO DE LA DEUDA Y OTROS PASIVOS**

**B) INFORMACIÓN PRESUPUESTAL.**

- A) ESTADO ANALÍTICO DE INGRESOS**
- B) ESTADO ANALÍTICO DEL EJERCICIO DEL PRESUPUESTO DE EGRESOS**

**CLASIFICACIONES:**

- **ADMINISTRATIVA**
- **ECONÓMICA**
- **POR OBJETO DE GASTO**
- **FUNCIONAL**



# SISTEMA MUNICIPAL PARA EL DESARROLLO INTEGRAL DE LA NAYARIT

## Estado de Actividades

Del 01/ene./2023 al 30/sep./2023

(Cifras en Pesos)

Fecha y hora de Impresión 20/oct./2023 09:24 a. m.

Usu: supervisor

Rep: rptEstadoActividades

Concepto	2023	2022
<b>INGRESOS Y OTROS BENEFICIOS</b>		
<b>INGRESOS DE GESTIÓN</b>	<b>\$6.52</b>	<b>\$29.69</b>
IMPUESTOS	\$0.00	\$0.00
CUOTAS Y APORTACIONES DE SEGURIDAD SOCIAL	\$0.00	\$0.00
CONTRIBUCIONES DE MEJORAS	\$0.00	\$0.00
DERECHOS	\$0.00	\$0.00
PRODUCTOS	\$6.52	\$29.69
APROVECHAMIENTOS	\$0.00	\$0.00
INGRESOS POR VENTA DE BIENES Y PRESTACION DE SERVICIOS	\$0.00	\$0.00
<b>PARTICIPACIONES, APORTACIONES, CONVENIOS, INCENTIVOS DERIVADOS DE LA COLABORACIÓN FISCAL, FONDOS DISTINTOS DE APORTACIONES, TRANSFERENCIAS, ASIGNACIONES, SUBSIDIOS Y SUBVENCIONES, Y PENSIONES Y JUBILACIONES</b>	<b>\$2,559,999.94</b>	<b>\$4,000,000.00</b>
PARTICIPACIONES, APORTACIONES, CONVENIOS, INCENTIVOS DERIVADOS DE LA COLABORACIÓN FISCAL Y FONDOS DISTINTOS DE APORTACIONES	\$0.00	\$0.00
TRANSFERENCIAS, ASIGNACIONES, SUBSIDIOS Y SUBVENCIONES, Y PENSIONES Y JUBILACIONES	\$2,559,999.94	\$4,000,000.00
<b>OTROS INGRESOS Y BENEFICIOS</b>	<b>\$0.00</b>	<b>\$0.00</b>
<b>INGRESOS FINANCIEROS</b>	<b>\$0.00</b>	<b>\$0.00</b>
INCREMENTO POR VARIACIÓN DE INVENTARIOS	\$0.00	\$0.00
DISMINUCIÓN DEL EXCESO DE ESTIMACIONES POR PÉRDIDA O DETERIORO U OBSOLESCENCIA	\$0.00	\$0.00
DISMINUCIÓN DEL EXCESO DE PROVISIONES	\$0.00	\$0.00
OTROS INGRESOS Y BENEFICIOS VARIOS	\$0.00	\$0.00
<b>Total de Ingresos y Otros Beneficios</b>	<b>\$2,560,006.46</b>	<b>\$4,000,029.69</b>
<b>GASTOS Y OTRAS PÉRDIDAS</b>		
<b>GASTOS DE FUNCIONAMIENTO</b>	<b>\$2,090,460.16</b>	<b>\$3,060,260.84</b>
SERVICIOS PERSONALES	\$1,138,341.13	\$1,563,419.81
MATERIALES Y SUMINISTROS	\$645,880.48	\$969,669.14
SERVICIOS GENERALES	\$306,238.55	\$527,171.89
<b>TRANSFERENCIAS, ASIGNACIONES, SUBSIDIOS Y OTRAS AYUDAS</b>	<b>\$257,222.52</b>	<b>\$421,198.59</b>
TRANSFERENCIAS INTERNAS Y ASIGNACIONES AL SECTOR PÚBLICO	\$0.00	\$0.00
TRANSFERENCIAS AL RESTO DEL SECTOR PÚBLICO	\$0.00	\$0.00
SUBSIDIOS Y SUBVENCIONES	\$0.00	\$0.00
AYUDAS SOCIALES	\$257,222.52	\$421,198.59
PENSIONES Y JUBILACIONES	\$0.00	\$0.00
TRANSFERENCIAS A FIDEICOMISOS, MANDATOS Y CONTRATOS ANALOGOS	\$0.00	\$0.00
TRANSFERENCIAS A LA SEGURIDAD SOCIAL	\$0.00	\$0.00
DONATIVOS	\$0.00	\$0.00
TRANSFERENCIAS AL EXTERIOR	\$0.00	\$0.00
<b>PARTICIPACIONES Y APORTACIONES</b>	<b>\$0.00</b>	<b>\$0.00</b>
PARTICIPACIONES	\$0.00	\$0.00
APORTACIONES	\$0.00	\$0.00
CONVENIOS	\$0.00	\$0.00
<b>INTERESES, COMISIONES Y OTROS GASTOS DE LA DEUDA PÚBLICA</b>	<b>\$0.00</b>	<b>\$0.00</b>
INTERESES DE LA DEUDA PÚBLICA	\$0.00	\$0.00
COMISIONES DE LA DEUDA PÚBLICA	\$0.00	\$0.00
GASTOS DE LA DEUDA PÚBLICA	\$0.00	\$0.00
COSTO POR COBERTURAS	\$0.00	\$0.00
APOYOS FINANCIEROS	\$0.00	\$0.00
<b>OTROS GASTOS Y PERDIDAS EXTRAORDINARIAS</b>	<b>\$0.00</b>	<b>\$0.00</b>
ESTIMACIONES, DEPRECIACIONES, DETERIOROS, OBSOLESCENCIA Y AMORTIZACIONES	\$0.00	\$0.00
PROVISIONES	\$0.00	\$0.00
DISMINUCIÓN DE INVENTARIOS	\$0.00	\$0.00
AUMENTO POR INSUFICIENCIA DE ESTIMACIONES POR PÉRDIDA O DETERIORO U OBSOLESCENCIA	\$0.00	\$0.00
AUMENTO POR INSUFICIENCIA DE PROVISIONES	\$0.00	\$0.00





# SISTEMA MUNICIPAL PARA EL DESARROLLO INTEGRAL DE LA NAYARIT

## Estado de Actividades

Del 01/ene./2023 al 30/sep./2023  
(Cifras en Pesos)

Usu: supervisor  
Rep: rptEstadoActividades

Fecha y hora de Impresión 20/oct./2023 09:24 a. m.

Concepto	2023	2022
OTROS GASTOS	\$0.00	\$0.00
INVERSIÓN PÚBLICA	\$0.00	\$0.00
INVERSIÓN PÚBLICA NO CAPITALIZABLE	\$0.00	\$0.00
<b>Total de Gastos y otras Pérdidas</b>	<b>\$2,347,682.68</b>	<b>\$3,481,459.43</b>
<b>Resultado del Ejercicio (Ahorro/Desahorro)</b>	<b>\$212,323.78</b>	<b>\$518,570.26</b>

"Bajo protesta de decir verdad declaramos que los Estados Financieros y sus notas, son razonablemente correctos y son responsabilidad del emisor".

HODET ISABEL RUIZ SOLANO  
PRESIDENTA DEL DIF SANTA MARIA DEL ORO

CRUZ CRÉSPO PLANTILLAS  
DIRECTORA DEL DIF SANTA MARIA DEL ORO

CONSUELO LIZBETH GAMBOA HERRERA  
LIC. CONTADOR GENERAL



**SISTEMA MUNICIPAL PARA EL DESARROLLO INTEGRAL DE LA FAMILIA SANTA MARIA DEL ORO  
NAYARIT**

**Estado de Situación Financiera**

**Al 30/sep./2023**

(Cifras en Pesos)

Usu: supervisor

Rep: rptEstadoSituacionFinanciera

Fecha y 20/oct./2023

hora de Impresión 09:53 a. m.

CONCEPTO	2023	2022	CONCEPTO	2023	2022
<b>ACTIVO</b>			<b>PASIVO</b>		
<b>ACTIVO CIRCULANTE</b>			<b>PASIVO CIRCULANTE</b>		
EFFECTIVO Y EQUIVALENTES	\$163,963.75	\$22,777.72	CUENTAS POR PAGAR A CORTO PLAZO	-\$95,057.05	-\$79,370.13
DERECHOS A RECIBIR EFECTIVO O EQUIVALENTES	\$9,238.89	-\$5,499.91	DOCUMENTOS POR PAGAR A CORTO PLAZO	\$0.00	\$0.00
DERECHOS A RECIBIR BIENES O SERVICIOS	\$0.00	\$0.00	PORCIÓN A CORTO PLAZO DE LA DEUDA PÚBLICA A LARGO	\$0.00	\$0.00
INVENTARIOS	\$0.00	\$0.00	TÍTULOS Y VALORES A CORTO PLAZO	\$0.00	\$0.00
ALMACENES	\$0.00	\$0.00	PASIVOS DIFERIDOS A CORTO PLAZO	\$0.00	\$0.00
ESTIMACIÓN POR PÉRDIDA O DETERIORO DE ACTIVOS	\$0.00	\$0.00	FONDOS Y BIENES DE TERCEROS EN GARANTÍA Y/O	\$0.00	\$0.00
OTROS ACTIVOS CIRCULANTES	\$0.00	\$0.00	PROVISIONES A CORTO PLAZO	\$0.00	\$0.00
			OTROS PASIVOS A CORTO PLAZO	\$8,805.36	\$8,805.36
<b>Total de Activos Circulantes</b>	<b>\$173,202.64</b>	<b>\$19,277.81</b>	<b>Total de Pasivos Circulantes</b>	<b>-\$86,251.70</b>	<b>-\$70,564.77</b>
<b>ACTIVO NO CIRCULANTE</b>			<b>PASIVO NO CIRCULANTE</b>		
INVERSIONES FINANCIERAS A LARGO PLAZO	\$0.00	\$0.00	CUENTAS POR PAGAR A LARGO PLAZO	\$0.00	\$0.00
DERECHOS A RECIBIR EFECTIVO O EQUIVALENTES A	\$0.00	\$0.00	DOCUMENTOS POR PAGAR A LARGO PLAZO	\$0.00	\$0.00
BIENES INMUEBLES, INFRAESTRUCTURA Y	\$0.00	\$0.00	DEUDA PÚBLICA A LARGO PLAZO	\$0.00	\$0.00
BIENES MUEBLES	\$857,566.14	\$836,917.36	PASIVOS DIFERIDOS A LARGO PLAZO	\$0.00	\$0.00
ACTIVOS INTANGIBLES	\$65,909.06	\$65,503.06	FONDOS Y BIENES DE TERCEROS EN GARANTÍA Y/O	\$0.00	\$0.00
DEPRECIACIÓN, DETERIORO Y AMORTIZACIÓN ACUMULADA	\$0.00	\$0.00	PROVISIONES A LARGO PLAZO	\$0.00	\$0.00
ACTIVOS DIFERIDOS	\$0.00	\$0.00			
ESTIMACIÓN POR PÉRDIDA O DETERIORO DE ACTIVOS NO	\$0.00	\$0.00	<b>Total de Pasivos No Circulantes</b>	<b>\$0.00</b>	<b>\$0.00</b>
OTROS ACTIVOS NO CIRCULANTES	\$0.00	\$0.00			
<b>Total de Activos No Circulantes</b>	<b>\$923,475.20</b>	<b>\$902,420.42</b>	<b>Total del Pasivo</b>	<b>-\$86,251.70</b>	<b>-\$70,564.77</b>
<b>Total del Activo</b>	<b>\$1,096,677.84</b>	<b>\$921,698.23</b>	<b>HACIENDA PÚBLICA/ PATRIMONIO</b>		
			HACIENDA PÚBLICA/PATRIMONIO CONTRIBUIDO	\$0.00	\$0.00
			APORTACIONES	\$0.00	\$0.00
			DONACIONES DE CAPITAL	\$0.00	\$0.00
			ACTUALIZACIÓN DE LA HACIENDA PÚBLICA/PATRIMONIO	\$0.00	\$0.00
			HACIENDA PÚBLICA /PATRIMONIO GENERADO	\$1,182,929.54	\$992,263.00
			RESULTADOS DEL EJERCICIO (AHORRO/ DESAHORRO)	\$212,323.78	\$518,570.26
			RESULTADOS DE EJERCICIOS ANTERIORES	\$970,605.76	\$473,692.74
			REVALUOS	\$0.00	\$0.00
			RESERVAS	\$0.00	\$0.00



SISTEMA MUNICIPAL PARA EL DESARROLLO INTEGRAL DE LA FAMILIA SANTA MARIA DEL ORO  
NAYARIT

Estado de Situación Financiera

Al 30/sep./2023  
(Cifras en Pesos)

Fecha y

20/oct./2023

Usu: supervisor

Rep: rptEstadoSituacionFinanciera

hora de impresión

09:53 a. m.

CONCEPTO	2023	2022	CONCEPTO	2023	2022
			RECTIFICACIONES DE RESULTADOS DE EJERCICIOS	\$0.00	\$0.00
			EXCESO O INSUFICIENCIA EN LA ACTUALIZACIÓN DE LA	\$0.00	\$0.00
			RESULTADO POR POSICIÓN MONETARIA	\$0.00	\$0.00
			RESULTADO POR TENENCIA DE ACTIVOS NO MONETARIOS	\$0.00	\$0.00
			<b>Total Hacienda Pública/Patrimonio</b>	<b>\$1,182,929.54</b>	<b>\$992,263.00</b>
			<b>Total del Pasivo y Hacienda Pública/Patrimonio</b>	<b>\$1,096,677.84</b>	<b>\$921,698.23</b>



# SISTEMA MUNICIPAL PARA EL DESARROLLO INTEGRAL DE LA FAMILIA SANTA MARIA DEL ORO

NAYARIT

Estado de Situación Financiera

Al 30/sep./2023

(Cifras en Pesos)

Usu: supervisor

Rep: rptEstadoSituacionFinanciera

Fecha y 20/oct./2023

hora de Impresión 09:53 a. m.

CONCEPTO	2023	2022	CONCEPTO	2023	2022
<b>CUENTAS DE ORDEN CONTABLES</b>			<b>CONTRATO DE COMODATO POR BIENES</b>	\$0.00	\$0.00
<b>VALORES</b>	\$0.00	\$0.00			
VALORES EN CUSTODIA	\$0.00	\$0.00			
CUSTODIA DE VALORES	\$0.00	\$0.00			
INSTRUMENTOS DE CREDITO PRESTADOS A FORMADORES	\$0.00	\$0.00			
PRESTAMO DE INSTRUMENTOS DE CREDITO A	\$0.00	\$0.00			
INSTRUMENTOS DE CREDITO RECIBIDOS EN GARANTIA DE	\$0.00	\$0.00			
GARANTIA DE CREDITOS RECIBIDOS DE LOS FORMADORES	\$0.00	\$0.00			
<b>EMISION DE OBLIGACIONES</b>	\$0.00	\$0.00			
AUTORIZACION PARA LA EMISION DE BONOS, TITULOS Y	\$0.00	\$0.00			
AUTORIZACION PARA LA EMISION DE BONOS, TITULOS Y	\$0.00	\$0.00			
EMISIONES AUTORIZADAS DE LA DEUDA PUBLICA INTERNA	\$0.00	\$0.00			
SUSCRIPCION DE CONTRATOS DE PRESTAMOS Y OTRAS	\$0.00	\$0.00			
SUSCRIPCION DE CONTRATOS DE PRESTAMOS Y OTRAS	\$0.00	\$0.00			
CONTRATOS DE PRESTAMOS Y OTRAS OBLIGACIONES DE	\$0.00	\$0.00			
<b>AVALES Y GARANTIAS</b>	\$0.00	\$0.00			
AVALES AUTORIZADOS	\$0.00	\$0.00			
AVALES FIRMADOS	\$0.00	\$0.00			
FIANZAS Y GARANTIAS RECIBIDAS POR DEUDAS A COBRAR	\$0.00	\$0.00			
FIANZAS Y GARANTIAS RECIBIDAS	\$0.00	\$0.00			
FIANZAS OTORGADAS PARA RESPALDAR OBLIGACIONES NO	\$0.00	\$0.00			
FIANZAS OTORGADAS DEL GOBIERNO PARA RESPALDAR	\$0.00	\$0.00			
<b>JUICIOS</b>	\$0.00	\$0.00			
DEMANDAS JUDICIAL EN PROCESO DE RESOLUCION	\$0.00	\$0.00			
RESOLUCION DE DEMANDAS EN PROCESO JUDICIAL	\$0.00	\$0.00			
<b>INVERSION MEDIANTE PROYECTOS PARA PRESTACION DE</b>	\$0.00	\$0.00			
CONTRATOS PARA INVERSION MEDIANTE PROYECTOS	\$0.00	\$0.00			
INVERSION PUBLICA CONTRATADA MEDIANTE PROYECTOS	\$0.00	\$0.00			
<b>BIENES EN CONCESIONADOS O EN COMODATO</b>	\$0.00	\$0.00			
BIENES BAJO CONTRATO EN CONCESION	\$0.00	\$0.00			
CONTRATO DE CONCESION POR BIENES	\$0.00	\$0.00			
BIENES BAJO CONTRATO EN COMODATO	\$0.00	\$0.00			



# SISTEMA MUNICIPAL PARA EL DESARROLLO INTEGRAL DE LA FAMILIA SANTA MARIA DEL ORO NAYARIT

## Estado de Situación Financiera

Al 30/sep./2023

(Cifras en Pesos)

Usu: supervisor

Rep: rptEstadoSituacionFinanciera

Fecha y 20/oct./2023

hora de Impresión 09:53 a. m.

CONCEPTO	2023	2022
<b>CUENTAS DE ORDEN PRESUPUESTARIAS</b>		
<b>LEY DE INGRESOS</b>		
LEY DE INGRESOS ESTIMADA	\$4,120,000.00	\$4,000,000.00
LEY DE INGRESOS POR EJECUTAR	\$1,698,325.71	\$0.00
MODIFICACIONES A LA LEY DE INGRESOS ESTIMADA	\$0.00	\$29.69
LEY DE INGRESOS DEVENGADA	\$2,421,674.29	\$4,000,029.69
LEY DE INGRESOS RECAUDADA	\$2,421,674.29	\$4,000,029.69
<b>PRESUPUESTO DE EGRESOS</b>		
PRESUPUESTO DE EGRESOS APROBADO	\$4,120,000.00	\$4,000,000.00
PRESUPUESTO DE EGRESOS POR EJERCER	\$1,751,262.54	\$745,764.89
MODIFICACIONES AL PRESUPUESTO DE EGRESOS	\$0.00	\$745,755.60
PRESUPUESTO DE EGRESOS COMPROMETIDO	\$2,368,737.46	\$3,999,990.71
PRESUPUESTO DE EGRESOS DEVENGADO	\$2,368,737.46	\$3,999,990.71
PRESUPUESTO DE EGRESOS EJERCIDO	\$2,368,737.46	\$3,999,990.71
PRESUPUESTO DE EGRESOS PAGADO	\$2,368,737.46	\$3,999,990.71

"Bajo protesta de decir verdad declaramos que los Estados Financieros y sus notas, son razonablemente correctos y son responsabilidad del emisor."

HODET ISABEL RUIZ SOLANO

PRESIDENTA DEL DIF SANTA MARIA DEL ORO

CONSUELO LIZBETH GAMBOA HERRERA  
LIC. CONTADOR GENERAL

CRUZ CRESPO PLANTILLAS

DIRECTORA DEL DIF SANTA MARIA DEL ORO



# SISTEMA MUNICIPAL PARA EL DESARROLLO INTEGRAL DE LA FAMILIA SANTA MARIA DEL ORO NAYARIT

## Estado de Variación en la Hacienda Pública

Del 01/ene/2023 Al 30/sep/2023

(Cifras en Pesos)

Usu: supervisor

Rep: rptEstadoVariacionHacienda

Fecha y 20/oct./2023

hora de Impresión 09:53 a. m.

Concepto	Hacienda Pública/ Patrimonio Contribuido	Hacienda Pública/ Patrimonio Generado De Ejercicios Anteriores	Hacienda Pública/ Patrimonio Generado Del Ejercicio	Exceso o Insuficiencia en la Actualización de la Hacienda Pública / Patrimonio	Total
<b>HACIENDA PÚBLICA/PATRIMONIO CONTRIBUIDO NETO DE 2022</b>	\$0.00	\$0.00	\$0.00	\$0.00	\$0.00
APORTACIONES	\$0.00	\$0.00	\$0.00	\$0.00	\$0.00
DONACIONES DE CAPITAL	\$0.00	\$0.00	\$0.00	\$0.00	\$0.00
ACTUALIZACIÓN DE LA HACIENDA PÚBLICA/PATRIMONIO	\$0.00	\$0.00	\$0.00	\$0.00	\$0.00
<b>HACIENDA PÚBLICA /PATRIMONIO GENERADO NETO DE 2022</b>	\$0.00	\$473,692.74	\$518,570.26	\$0.00	\$992,263.00
RESULTADOS DEL EJERCICIO (AHORRO/ DESAHORRO)	\$0.00	\$0.00	\$518,570.26	\$0.00	\$518,570.26
RESULTADOS DE EJERCICIOS ANTERIORES	\$0.00	\$473,692.74	\$0.00	\$0.00	\$473,692.74
REVALÚOS	\$0.00	\$0.00	\$0.00	\$0.00	\$0.00
RESERVAS	\$0.00	\$0.00	\$0.00	\$0.00	\$0.00
RECTIFICACIONES DE RESULTADOS DE EJERCICIOS ANTERIORES	\$0.00	\$0.00	\$0.00	\$0.00	\$0.00
<b>EXCESO O INSUFICIENCIA EN LA ACTUALIZACIÓN DE LA HACIENDA PÚBLICA/ PATRIMONIO NETO DE 2022</b>	\$0.00	\$0.00	\$0.00	\$0.00	\$0.00
RESULTADO POR POSICIÓN MONETARIA	\$0.00	\$0.00	\$0.00	\$0.00	\$0.00
RESULTADO POR TENENCIA DE ACTIVOS NO MONETARIOS	\$0.00	\$0.00	\$0.00	\$0.00	\$0.00
<b>HACIENDA PÚBLICA / PATRIMONIO NETO FINAL DE 2022</b>	\$0.00	\$473,692.74	\$518,570.26	\$0.00	\$992,263.00
<b>CAMBIOS EN LA HACIENDA PÚBLICA/PATRIMONIO CONTRIBUIDO NETO DE 2023</b>	\$0.00	\$0.00	\$0.00	\$0.00	\$0.00
APORTACIONES	\$0.00	\$0.00	\$0.00	\$0.00	\$0.00
DONACIONES DE CAPITAL	\$0.00	\$0.00	\$0.00	\$0.00	\$0.00
ACTUALIZACIÓN DE LA HACIENDA PÚBLICA/PATRIMONIO	\$0.00	\$0.00	\$0.00	\$0.00	\$0.00
<b>VARIACIONES DE LA HACIENDA PÚBLICA / PATRIMONIO GENERADO NETO DE 2023</b>	\$0.00	\$496,913.02	-\$306,246.48	\$0.00	\$190,666.54
RESULTADOS DEL EJERCICIO (AHORRO/ DESAHORRO)	\$0.00	\$0.00	\$212,323.78	\$0.00	\$212,323.78
RESULTADOS DE EJERCICIOS ANTERIORES	\$0.00	\$496,913.02	-\$518,570.26	\$0.00	-\$21,657.24
REVALÚOS	\$0.00	\$0.00	\$0.00	\$0.00	\$0.00
RESERVAS	\$0.00	\$0.00	\$0.00	\$0.00	\$0.00
RECTIFICACIONES DE RESULTADOS DE EJERCICIOS ANTERIORES	\$0.00	\$0.00	\$0.00	\$0.00	\$0.00
<b>CAMBIOS EN EL EXCESO O INSUFICIENCIA EN LA ACTUALIZACIÓN DE LA HACIENDA PÚBLICA/ PATRIMONIO NETO DE 2023</b>	\$0.00	\$0.00	\$0.00	\$0.00	\$0.00
RESULTADO POR POSICIÓN MONETARIA	\$0.00	\$0.00	\$0.00	\$0.00	\$0.00
RESULTADO POR TENENCIA DE ACTIVOS NO MONETARIOS	\$0.00	\$0.00	\$0.00	\$0.00	\$0.00
<b>HACIENDA PÚBLICA / PATRIMONIO NETO FINAL DE 2023</b>	\$0.00	\$970,605.76	\$212,323.78	\$0.00	\$1,182,929.54



# SISTEMA MUNICIPAL PARA EL DESARROLLO INTEGRAL DE LA FAMILIA SANTA MARIA DEL ORO NAYARIT

Estado de Variación en la Hacienda Pública  
Del 01/ene/2023 Al 30/sep./2023  
(Cifras en Pesos)

Fecha y 20/oct./2023

Usu: supervisor

Rep: rptEstadoVariacionHacienda

hora de Impresión 09:53 a. m.

Concepto	Hacienda Pública/ Patrimonio Contribuido	Hacienda Pública/ Patrimonio Generado De Ejercicios Anteriores	Hacienda Pública/ Patrimonio Generado Del Ejercicio	Exceso o Insuficiencia en la Actualización de la Hacienda Pública / Patrimonio	Total
----------	--	---	--	--	-------

"Bajo protesta de decir verdad declaramos que los Estados Financieros y sus notas, son razonablemente correctos y son responsabilidad del emisor".

HODET ISABEL RUIZ SOLANO  
PRESIDENTA DEL DIF SANTA MARIA DEL ORO

CRUZ CRESPO PLANTILLAS  
DIRECTORA DEL DIF SANTA MARIA DEL ORO

CONSUELO LIZBETH GAMBOA HERRERA  
LIC. CONTADOR GENERAL



**SIS ? EMA MUNICIPAL PARA EL DESARROLLO INTEGRAL DE LA NAYARIT**

**Estado de Cambios en la Situación Financiera**

**Del 01/ene./2023 Al 30/sep./2023**

(Cifras en Pesos)

Usr: supervisor

Rep: rptEstadoCambiosSituacionFinanciera

Fecha y 20/oct./2023

hora de Impresión 09:54 a. m.

Concepto	Origen	Aplicación
<b>ACTIVO</b>	<b>\$0.00</b>	<b>\$174,979.61</b>
<b>ACTIVO CIRCULANTE</b>	<b>\$0.00</b>	<b>\$153,924.83</b>
EFFECTIVO Y EQUIVALENTES	\$0.00	\$141,166.03
DERECHOS A RECIBIR EFFECTIVO O EQUIVALENTES	\$0.00	\$12,738.80
DERECHOS A RECIBIR BIENES O SERVICIOS	\$0.00	\$0.00
INVENTARIOS	\$0.00	\$0.00
ALMACENES	\$0.00	\$0.00
ESTIMACIÓN POR PÉRDIDA O DETERIORO DE ACTIVOS CIRCULANTES	\$0.00	\$0.00
OTROS ACTIVOS CIRCULANTES	\$0.00	\$0.00
<b>ACTIVO NO CIRCULANTE</b>	<b>\$0.00</b>	<b>\$21,054.78</b>
INVERSIONES FINANCIERAS A LARGO PLAZO	\$0.00	\$0.00
DERECHOS A RECIBIR EFFECTIVO O EQUIVALENTES A LARGO PLAZO	\$0.00	\$0.00
BIENES INMUEBLES, INFRAESTRUCTURA Y CONSTRUCCIONES EN PROCESO	\$0.00	\$0.00
BIENES MUEBLES	\$0.00	\$20,648.78
ACTIVOS INTANGIBLES	\$0.00	\$406.00
DEPRECIACIÓN, DETERIORO Y AMORTIZACIÓN ACUMULADA DE BIENES	\$0.00	\$0.00
ACTIVOS DIFERIDOS	\$0.00	\$0.00
ESTIMACIÓN POR PÉRDIDA O DETERIORO DE ACTIVOS NO CIRCULANTES	\$0.00	\$0.00
OTROS ACTIVOS NO CIRCULANTES	\$0.00	\$0.00
<b>PASIVO</b>	<b>\$0.00</b>	<b>\$15,686.93</b>
<b>PASIVO CIRCULANTE</b>	<b>\$0.00</b>	<b>\$15,686.93</b>
CUENTAS POR PAGAR A CORTO PLAZO	\$0.00	\$15,686.93
DOCUMENTOS POR PAGAR A CORTO PLAZO	\$0.00	\$0.00
PORCIÓN A CORTO PLAZO DE LA DEUDA PÚBLICA A LARGO PLAZO	\$0.00	\$0.00
TÍTULOS Y VALORES A CORTO PLAZO	\$0.00	\$0.00
PASIVOS DIFERIDOS A CORTO PLAZO	\$0.00	\$0.00
FONDOS Y BIENES DE TERCEROS EN GARANTÍA Y/O ADMINISTRACIÓN A CORTO PLAZO	\$0.00	\$0.00
PROVISIONES A CORTO PLAZO	\$0.00	\$0.00
OTROS PASIVOS A CORTO PLAZO	\$0.00	\$0.00
<b>PASIVO NO CIRCULANTE</b>	<b>\$0.00</b>	<b>\$0.00</b>
CUENTAS POR PAGAR A LARGO PLAZO	\$0.00	\$0.00
DOCUMENTOS POR PAGAR A LARGO PLAZO	\$0.00	\$0.00
DEUDA PÚBLICA A LARGO PLAZO	\$0.00	\$0.00
PASIVOS DIFERIDOS A LARGO PLAZO	\$0.00	\$0.00
FONDOS Y BIENES DE TERCEROS EN GARANTÍA Y/O ADMINISTRACIÓN A LARGO PLAZO	\$0.00	\$0.00
PROVISIONES A LARGO PLAZO	\$0.00	\$0.00
<b>HACIENDA PÚBLICA/ PATRIMONIO</b>	<b>\$496,913.02</b>	<b>\$306,246.48</b>
<b>HACIENDA PÚBLICA/PATRIMONIO CONTRIBUIDO</b>	<b>\$0.00</b>	<b>\$0.00</b>
APORTACIONES	\$0.00	\$0.00
DONACIONES DE CAPITAL	\$0.00	\$0.00
ACTUALIZACIÓN DE LA HACIENDA PÚBLICA/PATRIMONIO	\$0.00	\$0.00
<b>HACIENDA PÚBLICA /PATRIMONIO GENERADO</b>	<b>\$496,913.02</b>	<b>\$306,246.48</b>
RESULTADOS DEL EJERCICIO (AHORRO/ DESAHORRO)	\$0.00	\$306,246.48
RESULTADOS DE EJERCICIOS ANTERIORES	\$496,913.02	\$0.00
REVALUOS	\$0.00	\$0.00
RESERVAS	\$0.00	\$0.00
RECTIFICACIONES DE RESULTADOS DE EJERCICIOS ANTERIORES	\$0.00	\$0.00
<b>EXCESO O INSUFICIENCIA EN LA ACTUALIZACIÓN DE LA HACIENDA PÚBLICA/ PATRIMONIO</b>	<b>\$0.00</b>	<b>\$0.00</b>
RESULTADO POR POSICIÓN MONETARIA	\$0.00	\$0.00
RESULTADO POR TENENCIA DE ACTIVOS NO MONETARIOS	\$0.00	\$0.00





SISTEMA MUNICIPAL PARA EL DESARROLLO INTEGRAL DE LA  
NAYARIT

Estado de Cambios en la Situación Financiera

Del 01/ene./2023 Al 30/sep./2023

(Cifras en Pesos)

Usu: supervisor

Rep: rptEstadoCambiosSituacionFinanciera

Fecha y hora de Impresión | 20/oct./2023  
09:54 a. m.

Concepto	Origen	Aplicación
----------	--------	------------

"Bajo protesta de decir verdad declaramos que los Estados Financieros y sus notas, son razonablemente correctos y son responsabilidad del emisor".

HODET ISABEL RUIZ SOLANO

PRESIDENTA DEL DIF SANTA MARIA DEL ORO

CRUZ CRESPO PLANTILLAS

DIRECTORA DEL DIF SANTA MARIA DEL ORO

CONSUELO LIZBETH GAMBOA HERRERA

LIC. CONTADOR GENERAL



SISTEMA MUNICIPAL PARA EL DESARROLLO INTEGRAL DE LA  
NAYARIT

Informe de Pasivos Contingentes  
al 30/sep./2023


Usu: supervisor  
Rep: rptPasivosContingentes

Fecha y hora de Impresión | 20/oct./2023  
09:56 a. m.

"En Cumplimiento a lo dispuesto en los artículos 46, Fracción I, Inciso f), y 52 de la Ley General de Contabilidad Gubernamental y de conformidad con lo establecido en el Capítulo VII, Numeral, II, Inciso h) del Manual de Contabilidad Gubernamental emitido por el CONAC, el Ente Público informa lo siguiente:"

SIN INFORMACIÓN QUE  
REVELAR

"Yo protesta de decir verdad declaramos que los Estados Financieros y sus notas, son razonablemente correctos y son responsabilidad del emisor".

  
\_\_\_\_\_  
HODET ISABEL RUIZ SOLANO

PRESIDENTA DEL DIF SANTA MARIA DEL ORO

  
\_\_\_\_\_  
CONSUELO LIZBETH GAMBOA HERRERA

LIC. CONTADOR GENERAL

  
\_\_\_\_\_  
CRUZ CRESPO PLANTILLAS

DIRECTORA DEL DIF SANTA MARIA DEL ORO

**AL 30 DE SEPTIEMBRE DE 2023**

Con el propósito de dar cumplimiento a los artículos 46 y 49 de la Ley General de Contabilidad Gubernamental, los entes públicos deberán acompañar notas a los estados financieros cuyos rubros así lo requieran teniendo presente los postulados de revelación suficiente e importancia relativa con la finalidad, que la información sea de mayor utilidad para los usuarios.

A continuación se presentan los tres tipos de notas que acompañan a los estados, a saber:

- a) Notas de desglose,
- b) Notas de memoria (cuentas de orden), y
- c) Notas de gestión administrativa.

**a) NOTAS DE DESGLOSE**

**I) NOTAS AL ESTADO DE SITUACIÓN FINANCIERA**

**Activo**

- **Efectivo y Equivalentes**

1. Se informará acerca de los fondos con afectación específica, el tipo y monto de los mismos; de las inversiones financieras se revelará su tipo y monto, su clasificación en corto y largo plazo separando aquéllas que su vencimiento sea menor a 3 meses.

A continuación se relacionan las cuentas que integran el rubro de efectivo y equivalentes:


Concepto	2023	2022
BANCOS/TESORERÍA	\$ 163,963.75	\$ 22,777.72
INVERSIONES TEMPORALES (HASTA 3 MESES)	\$ .00	\$ .00
FONDOS CON AFECTACIÓN ESPECÍFICA	\$ .00	\$ .00
<b>Suma</b>	<b>163963.75</b>	<b>22777.72</b>

**Efectivo**

Representa el monto en dinero propiedad del ente público en caja y aquel que está a su cuidado y administración

Concepto	Importe
	\$ .00
<b>Suma</b>	<b>\$ -</b>

ELABORÓ:




**Bancos/Tesorería**

Representa el monto de efectivo disponible propiedad de **ENTE/INSTITUTO**, en instituciones bancarias, su importe se integra por:

Banco	Importe
	\$ .00
	\$ .00
	\$ .00
	\$ .00
<b>Suma</b>	<b>0</b>

**Inversiones Temporales**

Representa el monto de efectivo invertido por **ENTE/INSTITUTO**, la cual se efectúa a plazos que van de inversión a la vista hasta 90 días, su importe se integra por:

Banco	Importe
	\$ .00
	\$ .00
	\$ .00
	\$ .00
	\$ .00
<b>Suma</b>	<b>0</b>

**Fondos con Afectación Específica**

Representan el monto de los fondos con afectación específica que deben financiar determinados gastos o actividades.

Banco	Importe
	\$ .00
	\$ .00
<b>Suma</b>	<b>0</b>

• **Derechos a recibir Efectivo y Equivalentes y Bienes o Servicios a Recibir**

2. Por tipo de contribución se informará el monto que se encuentre pendiente de cobro y por recuperar de hasta cinco ejercicios anteriores, asimismo se deberán considerar los montos sujetos a algún tipo de juicio con una antigüedad mayor a la señalada y la factibilidad de cobro.

Concepto	2023	2022
CUENTAS POR COBRAR A CORTO PLAZO	\$ .00	\$ .00
DEUDORES DIVERSOS POR COBRAR A CORTO PLAZO	\$ 9,238.89	-\$ 3,499.91
OTROS DERECHOS A RECIBIR EFECTIVO O EQUIVALENTES A CORTO	\$ .00	\$ .00
<b>Suma</b>	<b>9238.89</b>	<b>-3499.91</b>

Las Cuentas por Cobrar a Corto Plazo se integran por:

Concepto	2023	2023
CUENTAS POR COBRAR A CORTO PLAZO	\$ .00	0
DEUDORES DIVERSOS POR COBRAR A CORTO PLAZO	-\$ 3,499.91	1
<b>Suma</b>	<b>-3499.91</b>	

**Deudores Diversos por Cobrar a Corto Plazo**

Representa el monto de los derechos de cobro a favor del ente público por gastos por comprobar, principalmente relacionados con viáticos.

**Otros Derechos a recibir Efectivo y Equivalentes a Corto Plazo**

Representan los derechos de cobro originados en el desarrollo de las actividades del ente público, de los cuales se espera recibir una contraprestación representada en recursos, bienes o servicios; en un plazo menor o igual a doce meses, no incluidos en las cuentas anteriores,

3. Se elaborará, de manera agrupada, los derechos a recibir efectivo y equivalentes, y bienes o servicios a recibir, (excepto cuentas por cobrar de contribuciones o fideicomisos que se encuentran dentro de inversiones financieras, participaciones y aportaciones de capital) en una desagregación por su vencimiento en días a 90, 180, menor o igual a 365 y mayor a 365. Adicionalmente, se informará de las características cualitativas relevantes que le afecten a estas cuentas.

- Bienes Disponibles para su Transformación o Consumo (inventarios)**

4. Se clasificarán como bienes disponibles para su transformación aquéllos que se encuentren dentro de la cuenta inventarios. Esta nota aplica para aquellos entes públicos que realicen algún proceso de transformación y/o elaboración de bienes. En la nota se informará del sistema de costeo y método de valuación aplicados a los inventarios, así como la conveniencia de su aplicación dada la naturaleza de los mismos. Adicionalmente, se revelará el impacto en la información financiera por cambios en el método o sistema.

5. De la cuenta Almacén se informará acerca del método de valuación, así como la conveniencia de su aplicación. Adicionalmente, se revelará el impacto en la información financiera por cambios en el método.

• **Inversiones Financieras**

6. De la cuenta Inversiones financieras, que considera los fideicomisos, se informará de estos los recursos asignados por tipo y monto, y características significativas que tengan o puedan tener alguna incidencia en las mismas.

7. Se informará de las inversiones financieras, los saldos de las participaciones y aportaciones de capital.

• **Bienes Muebles, Inmuebles e Intangibles**

8. Se informará de manera agrupada por cuenta, los rubros de Bienes Muebles e Inmuebles, el monto de la depreciación del ejercicio y la acumulada, el método de depreciación, tasas aplicadas y los criterios de aplicación de los mismos. Asimismo, se informará de las características significativas del estado en que se encuentren los activos.

9. Se informará de manera agrupada por cuenta, los rubros de activos intangibles y difendos, su monto y naturaleza, amortización del ejercicio, amortización acumulada, tasa y método aplicados.

**Bienes Inmuebles, Infraestructura y Construcciones en Proceso**

Se integra de la siguiente manera:

Concepto	2023	2022
TERRENOS	\$ .00	\$ .00
OTROS BIENES INMUEBLES	\$ .00	\$ .00
<b>al BIENES INMUEBLES, INFRAESTRUCTURA Y CONSTRUCCIONES EN PROCESO</b>	<b>0</b>	<b>0</b>

**Bienes Muebles, Intangibles y Depreciaciones**

Se integra de la siguiente manera:

Concepto	2023	2022
MOBILIARIO Y EQUIPO DE ADMINISTRACIÓN	\$ 306,928.60	\$ 286,279.82
MOBILIARIO Y EQUIPO EDUCACIONAL Y RECREATIVO	\$ 24,494.19	\$ 24,494.19
VEHÍCULOS Y EQUIPO DE TRANSPORTE	\$ .00	\$ .00
MAQUINARIA, OTROS EQUIPOS Y HERRAMIENTAS	\$ 4,560.00	\$ 4,560.00

**NOMBRE DEL ENTE PÚBLICO**  
**ESTADO DE**  
**NOTAS A LOS ESTADOS FINANCIEROS**

<b>Subtotal BIENES MUEBLES</b>	<b>335982.79</b>	<b>315334.01</b>
SOFTWARE	\$ 65,909.06	\$ 65,903.06
LICENCIAS	\$ .00	\$ .00
<b>Subtotal ACTIVOS INTANGIBLES</b>	<b>65909.06</b>	<b>65503.06</b>
DEPRECIACIÓN ACUMULADA DE BIENES MUEBLES	\$ .00	\$ .00
CIÓN, DETERIORO Y AMORTIZACIÓN ACUMULADA DE BIENES	0	0
<b>Suma</b>	<b>401891.85</b>	<b>380837.07</b>

**Activo Diferido**

Se integran de la siguiente manera:

Concepto	2023	2022
	\$ .00	\$ .00

- Estimaciones y Deterioros**

10. Se informarán los criterios utilizados para la determinación de las estimaciones; por ejemplo: estimación de cuentas incobrables, estimación de inventarios, deterioro de activos biológicos y cualquier otra que aplique

- Otros Activos**

11. De las cuentas de otros activos se informará por tipo circulante o no circulante, los montos totales asociados y sus características cualitativas significativas que les impacten financieramente.

**Pasivo**

1. Se elaborará una relación de las cuentas y documentos por pagar en una desagregación por su vencimiento en días a 90, 180, menor o igual a 365 y mayor a 365. Asimismo, se informará sobre la factibilidad del pago de dichos pasivos

2. Se informará de manera agrupada los recursos localizados en Fondos de Bienes de Terceros en Administración y/o en Garantía a corto y largo plazo, así como la naturaleza de dichos recursos y sus características cualitativas significativas que les afecten o pudieran afectarles financieramente.

3. Se informará de las cuentas de los pasivos diferidos y otros, su tipo, monto y naturaleza, así como las características significativas que les impacten o pudieran impactarles financieramente.

Concepto	2023	2022
----------	------	------

PASIVO CIRCULANTE	-\$ 86,251.70	-\$ 70,564.77
PASIVO NO CIRCULANTE	\$ .00	\$ .00
<b>Suma de Pasivo</b>	<b>-86251.7</b>	<b>-70564.77</b>

• **Pasivo Circulante**

Destacan entre las principales partidas del Pasivo Circulante las siguientes:

Concepto	Importe
SERVICIOS PERSONALES POR PAGAR A CORTO PLAZO	\$ .00
RETENCIONES Y CONTRIBUCIONES POR PAGAR A CORTO PLAZO	-\$ 95,057.06
INGRESOS POR CLASIFICAR	\$ .00
PROVEEDORES POR PAGAR A CORTO PLAZO	\$ .00
OTRAS CUENTAS POR PAGAR A CORTO PLAZO	\$ .00
<b>Suma PASIVO CIRCULANTE</b>	<b>-95057.06</b>

• **Pasivo No Circulante**

Destacan entre las principales partidas del Pasivo No Circulante las siguientes:

Concepto	2023
PROVISIÓN PARA CONTINGENCIAS A LARGO PLAZO	\$ .00
<b>Suma de Pasivos a Largo Plazo</b>	<b>0</b>

**II) NOTAS AL ESTADO DE ACTIVIDADES**

**Ingresos de Gestión**

1. De los rubros de impuestos, cuotas y aportaciones de seguridad social, contribuciones de mejoras, derechos, productos, aprovechamientos y de ingresos por venta de bienes y prestación de servicios, los cuales están armonizados con los rubros del Clasificador por Rubros de Ingresos, se informarán los montos totales y cualquier característica significativa

**Participaciones, Aportaciones, Convenios, Incentivos Derivados de la Colaboración Fiscal, Fondos Distintos de Aportaciones, Transferencias, Asignaciones, Subsidios y Subvenciones, y Pensiones y Jubilaciones**

2. De los rubros de participaciones, aportaciones, convenios, incentivos derivados de la colaboración fiscal, fondos distintos de aportaciones, transferencias,



asignaciones, subsidios y subvenciones, y pensiones y jubilaciones, los cuales están armonizados con los rubros del Clasificador por Rubros de Ingresos, se informarán los montos totales y cualquier característica significativa.

Concepto	Importe
	\$ .00
<b>Subtotal PARTICIPACIONES</b>	\$ -
	\$ .00
<b>Subtotal APORTACIONES</b>	\$ -
	\$ .00
	\$ .00
<b>Subtotal CONVENIOS</b>	\$ -
INCENTIVOS DERIVADOS DE LA COLABORACIÓN FISCAL	\$ .00
<b>Subtotal INCENTIVOS DERIVADOS DE LA COLABORACIÓN FISCAL</b>	\$ -
FONDOS DISTINTOS DE APORTACIONES	\$ .00
<b>Subtotal FONDOS DISTINTOS DE APORTACIONES</b>	\$ -
TRANSFERENCIAS Y ASIGNACIONES	\$ .00
<b>Subtotal TRANSFERENCIAS Y ASIGNACIONES</b>	\$ -
SUBSIDIOS Y SUBVENCIONES	\$ 2,559,999.94
<b>Subtotal SUBSIDIOS Y SUBVENCIONES</b>	\$ 2,559,999.94
PENSIONES Y JUBILACIONES	\$ .00
<b>Subtotal PENSIONES Y JUBILACIONES</b>	\$ -

**Otros Ingresos y Beneficio.**

3. De los rubros de Ingresos Financieros, Incremento por Variación de Inventarios, Disminución del Exceso de Estimaciones por Pérdida o Deterioro u Obsolescencia, Disminución del Exceso de Provisiones, y de Otros Ingresos y Beneficios Varios, se informarán los montos totales y cualquier característica significativa.

**Gastos y Otras Pérdidas:**

1. Explicar aquellas cuentas de gastos de funcionamiento, transferencias, subsidios y otras ayudas, participaciones y aportaciones, otros gastos y pérdidas extraordinarias, así como los ingresos y gastos extraordinarios, que en lo individual representen el 10% o más del total de los gastos.

Concepto	Importe
GASTOS DE FUNCIONAMIENTO	\$ 2,090,460.16
TRANSFERENCIAS, ASIGNACIONES, SUBSIDIOS Y OTRAS AYUDAS	\$ 257,222.52
PARTICIPACIONES Y APORTACIONES	\$ .00
INTERESES, COMISIONES Y OTROS GASTOS DE LA DEUDA PÚBLICA	\$ .00
OTROS GASTOS Y PÉRDIDAS EXTRAORDINARIAS	\$ .00
<b>Suma de GASTOS Y OTRAS PÉRDIDAS</b>	<b>\$ 2,347,682.68</b>

A su vez se presentan aquellos rubros que en forma individual representan el 8.0% o más del total de los gastos:

Concepto	Importe	%
REMUNERACIONES AL PERSONAL DE CARÁCTER PERMANENTE	\$ 1,045,310.79	45%
SERVICIOS PROFESIONALES, CIENTÍFICOS Y TÉCNICOS Y OTROS SERVICIOS	\$ 42,579.54	2%
SEGURIDAD SOCIAL	\$ .00	0%

### III) NOTAS AL ESTADO DE VARIACIÓN EN LA HACIENDA PÚBLICA

1. Se informará de manera agrupada, acerca de las modificaciones al patrimonio contribuido por tipo, naturaleza y monto.
2. Se informará de manera agrupada, acerca del monto y procedencia de los recursos que modifican al patrimonio generado.

En el periodo que se informa no hubo variaciones al Patrimonio Contribuido

En el periodo que se informa el patrimonio generado, procede de la recepción de las aportaciones ordinarias tanto por las entidades federativas y la Secretaría de Hacienda y Crédito Público, así como por la recepción de aportaciones extraordinarias tanto de entidades federativas y municipios.

### IV) NOTAS AL ESTADO DE FLUJOS DE EFECTIVO

#### Efectivo y equivalentes

1. Presentar el análisis de las cifras del periodo actual (20XN) y periodo anterior (20XN-1) del Efectivo y Equivalentes al Efectivo, al Final del Ejercicio del Estado de Flujos de Efectivo, respecto a la

Concepto	2023	2022
EFFECTIVO	\$ .00	\$ .00
BANCOS/TESORERÍA	\$ 163,963.75	\$ 378,388.16
BANCOS/DEPENDENCIAS Y OTROS	\$ .00	\$ .00
INVERSIONES TEMPORALES (HASTA 3 ME	\$ -	\$ .00
FONDOS CON AFECTACIÓN ESPECÍFICA	\$ -	\$ .00
DEPÓSITOS DE FONDOS DE TERCEROS E	\$ .00	\$ .00
OTROS EFECTIVOS Y EQUIVALENTES	\$ .00	\$ .00
<b>EFFECTIVO Y EQUIVALENTES</b>	<b>163963.75</b>	<b>378388.16</b>

2. Presentar el análisis de las cifras del periodo actual (20XN) y periodo anterior (20XN-1) del Efectivo y Equivalentes al Efectivo, al Final del Ejercicio del Estado de Flujos de Efectivo, respecto a la

Concepto	2023	2022
<b>Resultado del Ejercicio Ahorro /Desahorro</b>		
<b>Movimientos de partidas (o rubros) que no afectan al efectivo.</b>		
Depreciación		
Amortización		
Incrementos en las provisiones		
Incremento en inversiones producido por revaluación		
Ganancia/pérdida en venta de bienes muebles, inmuebles e intangibles		
Incremento en cuentas por cobrar		
<b>Flujos de Efectivo Netos de las Actividades de Operación</b>		

Los conceptos incluidos en los movimientos de partidas (o rubros) que no afectan al efectivo, que aparecen en el cuadro anterior no son exhaustivos y tienen como finalidad mostrar algunos ejemplos para elaborar este cuadro.

**V) CONCILIACIÓN ENTRE LOS INGRESOS PRESUPUESTARIOS Y CONTABLES, ASÍ COMO ENTRE LOS EGRESOS PRESUPUESTARIOS Y LOS GASTOS CONTABLES**

La conciliación se presentará atendiendo a lo dispuesto por el Acuerdo por el que se emite el formato de conciliación entre los ingresos presupuestarios y contables, así como entre los egresos presupuestarios y los gastos contables.

**b) NOTAS DE MEMORIA (CUENTAS DE ORDEN)**

Las cuentas de orden se utilizan para registrar movimientos de valores que no afecten o modifiquen el balance del ente contable, sin embargo, su incorporación en libros es necesaria con fines de recordatorio contable, de control y en general sobre los aspectos administrativos, o bien, para consignar sus derechos o responsabilidades contingentes que puedan, o no, presentarse en el futuro.

Las cuentas que se manejan para efectos de estas Notas son las siguientes:

**Cuentas de Orden Contables y Presupuestarias:**

*Contables:*

- Valores*
- Emisión de obligaciones*
- Avales y garantías*
- Juicios*
- Contratos para Inversión Mediante Proyectos para Prestación de Servicios (PPS) y Similares*
- Bienes concesionados o en comodato*

Concepto	Importe
VALORES	\$ .00
EMISIÓN DE OBLIGACIONES	\$ .00
AVALES Y GARANTÍAS	\$ .00
JUICIOS	\$ .00
INVERSIÓN MEDIANTE PROYECTOS PARA PRESTACIÓN DE SERVICIOS (P)	\$ .00
BIENES EN CONCESIONADOS O EN COMODATO	\$ .00
	\$ .00
<b>CUENTAS DE ORDEN CONTABLES</b>	<b>0</b>

*Presupuestarias:*

*Cuentas de ingresos*

*Cuentas de egresos*

*Se informará, de manera agrupada, en las Notas a los Estados Financieros las cuentas de orden contables y cuentas de orden presupuestario, considerando al menos lo siguiente:*

- 1. Los valores en custodia de instrumentos prestados a formadores de mercado e instrumentos de crédito recibidos en garantía de los formadores de mercado u otros.*
- 2. Por tipo de emisión de instrumento: monto, tasa y vencimiento.*
- 3. Los contratos firmados de construcciones por tipo de contrato.*
- 4. El avance que se registra en las cuentas de orden presupuestarias, previo al cierre presupuestario de cada periodo que se reporte.*

**c) NOTAS DE GESTIÓN ADMINISTRATIVA**

**1. Introducción**

*Los Estados Financieros de los entes públicos, proveen de información financiera a los principales usuarios de la misma, al Congreso y a los ciudadanos.*

*El objetivo del presente documento es la revelación del contexto y de los aspectos económicos-financieros más relevantes que influyeron en las decisiones del periodo, y que deberán ser considerados en la elaboración de los estados financieros para la mayor comprensión de los mismos y sus particularidades.*

*De esta manera, se informa y explica la respuesta del gobierno a las condiciones relacionadas con la información financiera de cada periodo de gestión, además, de exponer aquellas políticas que podrían afectar la toma de decisiones en periodos posteriores.*

**2. Panorama Económico y Financiero**

*Se informará sobre las principales condiciones económico-financieras bajo las cuales el ente público estuvo operando, y las cuales influyeron en la toma de decisiones de la administración, tanto a nivel local como federal.*

**3. Autorización e Historia**

*Se informará sobre*

- a) Fecha de creación del ente.*
- b) Principales cambios en su estructura.*

#### 4. Organización y Objeto Social

Se informará sobre:

- a) Objeto social.
- b) Principal actividad.
- c) Ejercicio fiscal.
- d) Régimen jurídico.
- e) Consideraciones fiscales del ente: revelar el tipo de contribuciones que esté obligado a pagar o retener.
- f) Estructura organizacional básica.
- g) Fideicomisos, mandatos y análogos de los cuales es fideicomitente o fideicomisario.

#### 5. Bases de Preparación de los Estados Financieros

Se informará sobre:

- a) Si se ha observado la normatividad emitida por el CONAC y las disposiciones legales aplicables.
- b) La normatividad aplicada para el reconocimiento, valuación y revelación de los diferentes rubros de la información financiera, así como las bases de medición utilizadas para la elaboración de los estados financieros; por ejemplo: costo histórico, valor de realización, valor razonable, valor de recuperación o cualquier otro método empleado y los criterios de aplicación de los mismos.
- c) Postulados básicos.
- d) Normatividad supletoria. En caso de emplear varios grupos de normatividades (normatividades supletorias), deberá realizar la justificación razonable correspondiente, su alineación con los PBCG y a las características cualitativas asociadas descritas en el MCCG (documentos publicados en el Diario Oficial de la Federación, agosto 2009).
- e) Para las entidades que por primera vez estén implementando la base devengado de acuerdo a la Ley de Contabilidad, deberán:
  - Revelar las nuevas políticas de reconocimiento;
  - Su plan de implementación;
  - Revelar los cambios en las políticas, la clasificación y medición de las mismas, así como su impacto en la información financiera; y
  - Presentar los últimos estados financieros con la normatividad anteriormente utilizada con las nuevas políticas para fines de comparación en la transición a la base devengado.

#### 6. Políticas de Contabilidad Significativas

Se informará sobre:

- a) Actualización: se informará del método utilizado para la actualización del valor de los activos, pasivos y Hacienda Pública/Patrimonio y las razones de dicha elección. Así como informar de la desconexión o reconexión inflacionaria.
- b) Informar sobre la realización de operaciones en el extranjero y de sus efectos en la información financiera gubernamental.



- c) Método de valuación de la inversión en acciones de Compañías subsidiarias no consolidadas y asociadas.
- d) Sistema y método de valuación de inventarios y costo de la vendida.
- e) Beneficios a empleados: revelar el cálculo de la reserva actuarial, valor presente de los ingresos esperados comparado con el valor presente de la estimación de gastos tanto de los beneficiarios actuales como futuros.
- f) Provisiones: objetivo de su creación, monto y plazo.
- g) Reservas: objetivo de su creación, monto y plazo.
- h) Cambios en políticas contables y corrección de errores junto con la revelación de los efectos que se tendrá en la información financiera del ente público, ya sea retrospectivos o prospectivos.
- i) Reclassificaciones: se deben revelar todos aquellos movimientos entre cuentas por efectos de cambios en los tipos de operaciones.
- j) Depuración y cancelación de saldos.

#### **7. Posición en Moneda Extranjera y Protección por Riesgo Cambiario**

Se informará sobre:

- a) Activos en moneda extranjera.
- b) Pasivos en moneda extranjera.
- c) Posición en moneda extranjera.
- d) Tipo de cambio.
- e) Equivalente en moneda nacional.

Lo anterior, por cada tipo de moneda extranjera que se encuentre en los rubros de activo y pasivo.

Adicionalmente, se informará sobre los métodos de protección de riesgo por variaciones en el tipo de cambio.

#### **8. Reporte Analítico del Activo**

Debe mostrar la siguiente información:

- a) Vida útil o porcentajes de depreciación, deterioro o amortización utilizados en los diferentes tipos de activos.
- b) Cambios en el porcentaje de depreciación o valor residual de los activos.
- c) Importe de los gastos capitalizados en el ejercicio, tanto financieros como de investigación y desarrollo.
- d) Riesgos por tipo de cambio o tipo de interés de las inversiones financieras.
- e) Valor activado en el ejercicio de los bienes construidos por la entidad.
- f) Otras circunstancias de carácter significativo que afecten el activo, tales como bienes en garantía, señalados en embargos, litigios, títulos de inversiones entregados en garantías, baja significativa del valor de inversiones financieras, etc.
- g) Desmantelamiento de Activos, procedimientos, implicaciones, efectos contables.
- h) Administración de activos: planeación con el objetivo de que el ente los utilice de manera más efectiva.

Adicionalmente, se deben incluir las explicaciones de las principales variaciones en el activo, en cuadros

- a) Inversiones en valores.
- b) Patrimonio de Organismos descentralizados de Control Presupuestario Indirecto.
- c) Inversiones en empresas de participación mayoritaria.

- d) *Inversiones en empresas de participación minoritaria.*
- e) *Patrimonio de organismos descentralizados de control presupuestario directo, según corresponda.*

#### **9. Fideicomisos, Mandatos y Análogos**

*Se deberá informar:*

- a) *Por ramo administrativo que los reporta.*
- b) *Enlistar los de mayor monto de disponibilidad, relacionando aquéllos que conforman el 80% de las disponibilidades.*

#### **10. Reporte de la Recaudación**

- a) *Análisis del comportamiento de la recaudación correspondiente al ente público o cualquier tipo de ingreso, de forma separada los ingresos locales de los federales.*
- b) *Proyección de la recaudación e ingresos en el mediano plazo.*

#### **11. Información sobre la Deuda y el Reporte Analítico de la Deuda**

- a) *Utilizar al menos los siguientes indicadores: deuda respecto al PIB y deuda respecto a la recaudación tomando como mínimo un periodo igual o menor a 5 años.*
- b) *Información de manera agrupada por tipo de valor gubernamental o instrumento financiero en la que se consideren intereses, comisiones, tasa, perfil de vencimiento y otros gastos de la deuda.*

#### **12. Calificaciones otorgadas**

*Informar tanto del ente público como cualquier transacción realizada, que haya sido sujeta a una calificación crediticia.*

#### **13. Proceso de Mejora**

*Se informará de:*

- a) *Principales Políticas de control interno.*
- b) *Medidas de desempeño financiero, metas y alcance.*

#### **14. Información por Segmentos**

*Cuando se considere necesario se podrá revelar la información financiera de manera segmentada debido a la diversidad de las actividades y operaciones que realizan los entes públicos, ya que la misma proporciona información acerca de las diferentes actividades operativas en las cuales participa, de los productos o servicios que maneja, de las diferentes áreas geográficas, de los grupos homogéneos con el objetivo de entender el desempeño del ente, evaluar mejor los negocios y beneficios del mismo, y entenderlo como un todo y sus partes integrantes.*



**15. Eventos Posteriores al Cierre**

*El ente público informará el efecto en sus estados financieros de aquellos hechos ocurridos en el periodo posterior al que informa, que proporcionan mayor evidencia sobre eventos que le afectan económicamente y que no se conocían a la fecha de cierre.*

**16. Partes Relacionadas**

*Se debe establecer por escrito que no existen partes relacionadas que pudieran ejercer influencia significativa sobre la toma de decisiones financieras y operativas.*

**17. Responsabilidad Sobre la Presentación Razonable de la Información Contable**

*La Información Contable deberá estar firmada en cada página de la misma e incluir al final la siguiente leyenda: "Bajo protesta de decir verdad declaramos que los Estados Financieros y sus notas, son razonablemente correctos y son responsabilidad del emisor". Lo anterior, no será aplicable para la información contable consolidada.*

"Bajo protesta de decir verdad declaramos que los Estados Financieros y sus notas, son razonablemente correctos y son responsabilidad del emisor".



**SISTEMA MUNICIPAL PARA EL DESARROLLO INTEGRAL DE LA FAMILIA SANTA MARIA DEL ORO  
NAYARIT**

**Estado Analítico del Activo  
Del 01/ene./2023 al 30/sep./2023**

Usr: supervisor  
Rep: rptEstadoAnaliticoDeActivosYPasivos\_R


Fecha y | 20/oct./2023

hora de Impresión | 09:58 a. m.


(Cifras en Pesos)

Concepto	Saldo Inicial	Cargos del periodo	Abonos del periodo	Saldo Final	Variación del Periodo
<b>ACTIVO</b>	<b>\$921,698.23</b>	<b>\$5,586,932.18</b>	<b>\$5,411,952.57</b>	<b>\$1,096,677.84</b>	<b>\$174,979.61</b>
<b>ACTIVO CIRCULANTE</b>	<b>\$19,277.81</b>	<b>\$5,565,877.40</b>	<b>\$5,411,952.57</b>	<b>\$173,202.64</b>	<b>\$153,924.83</b>
EFFECTIVO Y EQUIVALENTES	\$22,777.72	\$2,571,561.86	\$2,430,375.83	\$163,963.75	\$141,186.03
DERECHOS A RECIBIR EFECTIVO O EQUIVALENTES	-\$3,499.91	\$2,994,315.54	\$2,981,576.74	\$9,238.89	\$12,738.80
DERECHOS A RECIBIR BIENES O SERVICIOS	\$0.00	\$0.00	\$0.00	\$0.00	\$0.00
INVENTARIOS	\$0.00	\$0.00	\$0.00	\$0.00	\$0.00
ALMACENES	\$0.00	\$0.00	\$0.00	\$0.00	\$0.00
ESTIMACIÓN POR PÉRDIDA O DETERIORO DE ACTIVOS CIRCULANTES	\$0.00	\$0.00	\$0.00	\$0.00	\$0.00
OTROS ACTIVOS CIRCULANTES	\$0.00	\$0.00	\$0.00	\$0.00	\$0.00
<b>ACTIVO NO CIRCULANTE</b>	<b>\$902,420.42</b>	<b>\$21,054.78</b>	<b>\$0.00</b>	<b>\$923,475.20</b>	<b>\$21,054.78</b>
INVERSIONES FINANCIERAS A LARGO PLAZO	\$0.00	\$0.00	\$0.00	\$0.00	\$0.00
DERECHOS A RECIBIR EFECTIVO O EQUIVALENTES A LARGO PLAZO	\$0.00	\$0.00	\$0.00	\$0.00	\$0.00
BIENES INMUEBLES, INFRAESTRUCTURA Y CONSTRUCCIONES EN PROCESO	\$0.00	\$0.00	\$0.00	\$0.00	\$0.00
BIENES MUEBLES	\$836,917.36	\$20,648.78	\$0.00	\$857,566.14	\$20,648.78
ACTIVOS INTANGIBLES	\$65,503.06	\$406.00	\$0.00	\$65,909.06	\$406.00
DEPRECIACIÓN, DETERIORO Y AMORTIZACIÓN ACUMULADA DE BIENES	\$0.00	\$0.00	\$0.00	\$0.00	\$0.00
ACTIVOS DIFERIDOS	\$0.00	\$0.00	\$0.00	\$0.00	\$0.00
ESTIMACIÓN POR PÉRDIDA O DETERIORO DE ACTIVOS NO CIRCULANTES	\$0.00	\$0.00	\$0.00	\$0.00	\$0.00
OTROS ACTIVOS NO CIRCULANTES	\$0.00	\$0.00	\$0.00	\$0.00	\$0.00

"Bajo protesta de decir verdad declaramos que los Estados Financieros y sus notas, son razonablemente correctos y son responsabilidad del emisor".

  
HODET ISABEL RUIZ SOLANO

PRESIDENTA DEL DIF SANTA MARIA DEL ORO

  
CONSUELO LIZBETH GAMBOA HERRERA

LIC. CONTADOR GENERAL

  
CRUZ CRESPO PLANTILLAS

DIRECTORA DEL DIF SANTA MARIA DEL ORO



# SISTEMA MUNICIPAL PARA EL DESARROLLO INTEGRAL DE LA FAMILIA SANTA MARIA DEL ORO NAYARIT

Estado Analítico de Ingresos  
Del 01/ene./2023 Al 30/sep./2023

Fecha y 20/oct./2023

Usr: supervisor

Rep: rptEstadoPresupuestoIngresosRB\_CP\_2019

hora de Impresión 10:17 a. m.

Rubro de Ingresos	Ingreso					
	Estimado	Ampliaciones y Reducciones	Modificado	Devengado	Recaudado	Diferencia
	(1)	(2)	(3=1+2)	(4)	(5)	(6=5-1)
IMPUESTOS	\$0.00	\$0.00	\$0.00	\$0.00	\$0.00	0.00
CUOTAS Y APORTACIONES DE SEGURIDAD SOCIAL	\$0.00	\$0.00	\$0.00	\$0.00	\$0.00	0.00
CONTRIBUCIONES DE MEJORAS	\$0.00	\$0.00	\$0.00	\$0.00	\$0.00	0.00
DERECHOS	\$0.00	\$0.00	\$0.00	\$0.00	\$0.00	0.00
PRODUCTOS	\$0.00	\$0.00	\$0.00	\$7.68	\$7.68	7.68
APROVECHAMIENTOS	\$0.00	\$0.00	\$0.00	\$0.00	\$0.00	0.00
INGRESOS POR VENTA DE BIENES, PRESTACIÓN DE SERVICIOS Y OTRO	\$0.00	\$0.00	\$0.00	\$0.00	\$0.00	0.00
PARTICIPACIONES, APORTACIONES, CONVENIOS, INCENTIVOS DERIVAD	\$0.00	\$0.00	\$0.00	\$0.00	\$0.00	0.00
TRANSFERENCIAS, ASIGNACIONES, SUBSIDIOS Y SUBVENCIONES, Y PE	\$4,120,000.00	\$0.00	\$4,120,000.00	\$2,421,666.61	\$2,421,666.61	-1,698,333.39
INGRESOS DERIVADOS DE FINANCIAMIENTOS	\$0.00	\$0.00	\$0.00	\$0.00	\$0.00	0.00
<b>Total</b>	<b>\$4,120,000.00</b>	<b>\$0.00</b>	<b>\$4,120,000.00</b>	<b>\$2,421,674.29</b>	<b>\$2,421,674.29</b>	
<b>Ingresos Excedentes</b>						<b>-1,698,325.71</b>

Estado Analítico de Ingresos por Fuente de Financiamiento	Ingreso					
	Estimado	Ampliaciones / Reducciones	Modificado	Devengado	Recaudado	Diferencia
	(1)	(2)	(3=1+2)	(4)	(5)	(6=5-1)
<b>Ingresos del Poder Ejecutivo Federal o Estatal y de los Municipios</b>						
IMPUESTOS	\$0.00	\$0.00	\$0.00	\$0.00	\$0.00	0.00
CUOTAS Y APORTACIONES DE SEGURIDAD SOCIAL	\$0.00	\$0.00	\$0.00	\$0.00	\$0.00	0.00
CONTRIBUCIONES DE MEJORAS	\$0.00	\$0.00	\$0.00	\$0.00	\$0.00	0.00
DERECHOS	\$0.00	\$0.00	\$0.00	\$0.00	\$0.00	0.00
PRODUCTOS	\$0.00	\$0.00	\$0.00	\$7.68	\$7.68	7.68
APROVECHAMIENTOS	\$0.00	\$0.00	\$0.00	\$0.00	\$0.00	0.00
PARTICIPACIONES, APORTACIONES, CONVENIOS, INCENTIVOS DER	\$0.00	\$0.00	\$0.00	\$0.00	\$0.00	0.00
TRANSFERENCIAS, ASIGNACIONES, SUBSIDIOS Y SUBVENCIONES,	\$4,120,000.00	\$0.00	\$4,120,000.00	\$2,421,666.61	\$2,421,666.61	-1,698,333.39
<b>Ingresos de los Entes Públicos de los Poderes Legislativo y Judicial, de los Órganos Autónomos y del Sector Paraestatal o Paramunicipal, así como de las Empresas Productivas del Estado</b>						
CUOTAS Y APORTACIONES DE SEGURIDAD SOCIAL	\$0.00	\$0.00	\$0.00	\$0.00	\$0.00	0.00
PRODUCTOS	\$0.00	\$0.00	\$0.00	\$0.00	\$0.00	0.00
INGRESOS POR VENTA DE BIENES, PRESTACIÓN DE SERVICIOS	\$0.00	\$0.00	\$0.00	\$0.00	\$0.00	0.00
TRANSFERENCIAS, ASIGNACIONES, SUBSIDIOS Y SUBVENCIONE	\$0.00	\$0.00	\$0.00	\$0.00	\$0.00	0.00
<b>Ingresos Derivados de Financiamiento</b>						
INGRESOS DERIVADOS DE FINANCIAMIENTOS	\$0.00	\$0.00	\$0.00	\$0.00	\$0.00	0.00
<b>Total</b>	<b>\$4,120,000.00</b>	<b>\$0.00</b>	<b>\$4,120,000.00</b>	<b>\$2,421,674.29</b>	<b>\$2,421,674.29</b>	
<b>Ingresos Excedentes</b>						<b>-1,698,325.71</b>



**SISTEMA MUNICIPAL PARA EL DESARROLLO INTEGRAL DE LA FAMILIA SANTA MARIA DEL ORO  
NAYARIT**

**Estado Analítico de Ingresos  
Del 01/ene./2023 Al 30/sep./2023**

Usu: supervisor

Rep: rptEstadoPresupuestoIngresosRB\_CP\_2019

Fecha y | 20/oct./2023

hora de Impresión | 10:17 a. m.

---

HODET ISABEL RUIZ SOLANO  
PRESIDENTA DEL DIF SANTA MARIA DEL ORO

---

CONSUELO LIZBETH GAMBOA HERRERA  
LIC. CONTADOR GENERAL

---

CRUZ CRESPO PLANTILLAS  
DIRECTORA DEL DIF SANTA MARIA DEL ORO



**SISTEMA MUNICIPAL PARA EL DESARROLLO INTEGRAL DE LA FAMILIA SANTA MARIA DEL ORO  
NAYARIT**

**Estado Analítico del Ejercicio del Presupuesto de Egresos  
Clasificación Administrativa - Orden de Gobierno  
| Del 01/ene./2023 Al 30/sep./2023**

Usu: supervisor  
Rep: rptEstadoPresupuestoEgresos\_UA3\_GB\_SC

Fecha y | 20/oct./2023  
hora de Impresión | 10:18 a. m.

Concepto	Egresos					
	Aprobado	Ampliaciones / (Reducciones)	Modificado	Devengado	Pagado	Subejercicio
	1	2	3=(1+2)	4	5	6 = ( 3 - 4 )
<b>TOTAL DEL GASTO</b>	<b>\$4,120,000.00</b>	<b>\$0.00</b>	<b>\$4,120,000.00</b>	<b>\$2,368,737.46</b>	<b>\$2,368,737.46</b>	<b>\$1,751,262.54</b>
PODER EJECUTIVO	\$0.00	\$0.00	\$0.00	\$0.00	\$0.00	\$0.00
PODER LEGISLATIVO	\$0.00	\$0.00	\$0.00	\$0.00	\$0.00	\$0.00
PODER JUDICIAL	\$0.00	\$0.00	\$0.00	\$0.00	\$0.00	\$0.00
ORGANOS AUTÓNOMOS	\$4,120,000.00	\$0.00	\$4,120,000.00	\$2,368,737.46	\$2,368,737.46	\$1,751,262.54

\_\_\_\_\_  
HODET ISABEL RUIZ SOLANO

PRESIDENTA DEL DIF SANTA MARIA DEL ORO

\_\_\_\_\_  
CONSUELO LIZBETH GAMBOA HERRERA

LIC. CONTADOR GENERAL

\_\_\_\_\_  
CRUZ CRESPO PLANTILLAS

DIRECTORA DEL DIF SANTA MARIA DEL ORO



**SISTEMA MUNICIPAL PARA EL DESARROLLO INTEGRAL DE LA FAMILIA SANTA MARIA DEL ORO**  
**NAYARIT**

**Estado Analítico del Ejercicio del Presupuesto de Egresos**

**Clasificación Económica (por Tipo de Gasto)**

| Del 01/ene./2023 Al 30/sep./2023

Fecha y 20/oct./2023


hora de Impresión 10:19 a. m.

Usu: supervisor  
 Rep: rptEstadoPresupuestoEgresos\_CL2

Concepto	Egresos					
	Aprobado	Ampliaciones / (Reducciones)	Modificado	Devengado	Pagado	Subejercicio
	1	2	3=(1+2)	4	5	6 = ( 3 - 4 )
Gasto Corriente	\$4,075,000.00	\$0.00	\$4,075,000.00	\$2,347,682.68	\$2,347,682.68	\$1,727,317.32
Gasto de Capital	\$45,000.00	\$0.00	\$45,000.00	\$21,054.78	\$21,054.78	\$23,945.22
Amortización de la deuda y disminución de pasivos	\$0.00	\$0.00	\$0.00	\$0.00	\$0.00	\$0.00
Pensiones y Jubilaciones	\$0.00	\$0.00	\$0.00	\$0.00	\$0.00	\$0.00
Participaciones	\$0.00	\$0.00	\$0.00	\$0.00	\$0.00	\$0.00
<b>Total del Gasto</b>	<b>\$4,120,000.00</b>	<b>\$0.00</b>	<b>\$4,120,000.00</b>	<b>\$2,368,737.46</b>	<b>\$2,368,737.46</b>	<b>\$1,751,262.54</b>

  
 HODET ISABEL RUIZ SOLANO

  
 CRUZ CRESPO PLANTILLAS

  
 PRESIDENTA DEL DIF SANTA MARIA DEL ORO

DIRECTORA DEL DIF SANTA MARIA DEL ORO

CONSUELO LIZBETH GAMBOA HERRERA

LIC. CONTADOR GENERAL



# SISTEMA MUNICIPAL PARA EL DESARROLLO INTEGRAL DE LA FAMILIA SANTA MARIA DEL ORO NAYARIT

## Estado Analítico del Ejercicio del Presupuesto de Egresos Clasificación por Objeto del Gasto (Capítulo y Concepto)

Usr: supervisor  
Rep: rptEstadoPresupuestoEgresos\_CP\_CTO

Fecha y 20/oct./2023  
hora de Impresión 10:20 a. m.

| Del 01/ene./2023 Al 30/sep./2023

Concepto	Egresos					
	Aprobado	Ampliaciones / (Reducciones)	Modificado	Devengado	Pagado	Subejercicio
	1	2	3=(1+2)	4	5	6 = ( 3 - 4 )
<b>SERVICIOS PERSONALES</b>	\$2,098,544.48	\$0.00	\$2,098,544.48	\$1,138,341.13	\$1,138,341.13	\$960,203.35
REMUNERACIONES AL PERSONAL DE CARACTER PERMANENTE	\$1,468,257.60	\$0.00	\$1,468,257.60	\$1,045,310.79	\$1,045,310.79	\$422,946.81
REMUNERACIONES AL PERSONAL DE CARACTER TRANSITORIO	\$0.00	\$0.00	\$0.00	\$0.00	\$0.00	\$0.00
REMUNERACIONES ADICIONALES Y ESPECIALES	\$330,286.88	\$0.00	\$330,286.88	\$54,400.00	\$54,400.00	\$275,886.88
SEGURIDAD SOCIAL	\$0.00	\$0.00	\$0.00	\$0.00	\$0.00	\$0.00
OTRAS PRESTACIONES SOCIALES Y ECONOMICAS	\$300,000.00	\$0.00	\$300,000.00	\$38,630.34	\$38,630.34	\$261,369.66
PREVISIONES	\$0.00	\$0.00	\$0.00	\$0.00	\$0.00	\$0.00
PAGO DE ESTIMULOS A SERVIDORES PUBLICOS	\$0.00	\$0.00	\$0.00	\$0.00	\$0.00	\$0.00
<b>MATERIALES Y SUMINISTROS</b>	\$1,009,955.52	\$0.00	\$1,009,955.52	\$646,880.48	\$646,880.48	\$364,075.04
MATERIALES DE ADMINISTRACION, EMISION DE DOCUMENTOS Y ARTICULOS OFICIALES	\$91,000.00	\$0.00	\$91,000.00	\$44,607.85	\$44,607.85	\$46,392.15
ALIMENTOS Y UTENSILIOS	\$205,955.52	\$0.00	\$205,955.52	\$55,889.39	\$55,889.39	\$150,066.13
MATERIAS PRIMAS Y MATERIALES DE PRODUCCION Y COMERCIALIZACION	\$0.00	\$0.00	\$0.00	\$0.00	\$0.00	\$0.00
MATERIALES Y ARTICULOS DE CONSTRUCCION Y DE REPARACION	\$53,000.00	\$0.00	\$53,000.00	\$18,440.91	\$18,440.91	\$34,559.09
PRODUCTOS QUIMICOS, FARMACEUTICOS Y DE LABORATORIO	\$160,000.00	\$0.00	\$160,000.00	\$181,117.23	\$181,117.23	-\$21,117.23
COMBUSTIBLES, LUBRICANTES Y ADITIVOS	\$450,000.00	\$0.00	\$450,000.00	\$319,128.79	\$319,128.79	\$130,871.21
VESTUARIO, BLANCOS, PRENDAS DE PROTECCION Y ARTICULOS DEPORTIVOS	\$15,000.00	\$0.00	\$15,000.00	\$3,609.92	\$3,609.92	\$11,390.08
MATERIALES Y SUMINISTROS PARA SEGURIDAD	\$0.00	\$0.00	\$0.00	\$0.00	\$0.00	\$0.00
HERRAMIENTAS, REFACCIONES Y ACCESORIOS MENORES	\$35,000.00	\$0.00	\$35,000.00	\$23,086.39	\$23,086.39	\$11,913.61
<b>SERVICIOS GENERALES</b>	\$656,500.00	\$0.00	\$656,500.00	\$306,238.55	\$306,238.55	\$350,261.45
SERVICIOS BASICOS	\$67,000.00	\$0.00	\$67,000.00	\$40,457.20	\$40,457.20	\$26,542.80
SERVICIOS DE ARRENDAMIENTO	\$40,000.00	\$0.00	\$40,000.00	\$0.00	\$0.00	\$40,000.00
SERVICIOS PROFESIONALES, CIENTIFICOS, TECNICOS Y OTROS SERVICIOS	\$251,500.00	\$0.00	\$251,500.00	\$42,579.54	\$42,579.54	\$208,920.46
SERVICIOS FINANCIEROS, BANCARIOS Y COMERCIALES	\$27,000.00	\$0.00	\$27,000.00	\$17,275.18	\$17,275.18	\$9,724.82
SERVICIOS DE INSTALACION, REPARACION, MANTENIMIENTO Y CONSERVACION	\$60,000.00	\$0.00	\$60,000.00	\$67,083.90	\$67,083.90	-\$7,083.90
SERVICIOS DE COMUNICACION SOCIAL Y PUBLICIDAD	\$0.00	\$0.00	\$0.00	\$0.00	\$0.00	\$0.00
SERVICIOS DE TRASLADO Y VIATICOS	\$30,000.00	\$0.00	\$30,000.00	\$25,905.44	\$25,905.44	\$4,094.56
SERVICIOS OFICIALES	\$150,000.00	\$0.00	\$150,000.00	\$99,924.89	\$99,924.89	\$50,075.11
OTROS SERVICIOS GENERALES	\$31,000.00	\$0.00	\$31,000.00	\$13,012.40	\$13,012.40	\$17,987.60
<b>TRANSFERENCIAS, ASIGNACIONES, SUBSIDIOS Y OTRAS AYUDAS</b>	\$310,000.00	\$0.00	\$310,000.00	\$257,222.52	\$257,222.52	\$52,777.48







**SISTEMA MUNICIPAL PARA EL DESARROLLO INTEGRAL DE LA FAMILIA SANTA MARIA DEL ORO  
NAYARIT**

**Estado Analítico del Ejercicio del Presupuesto de Egresos**  
**Clasificación por Objeto del Gasto (Capítulo y Concepto)**  
Del 01/ene./2023 Al 30/sep./2023


Usu: supervisor


Rep: rptEstadoPresupuestoEgresos\_CP\_CTO


Fecha y 20/oct./2023

hora de Impresión 10:20 a. m.

Concepto	Egresos					
	Aprobado	Ampliaciones / (Reducciones)	Modificado	Devengado	Pagado	Subejercicio
	1	2	3=(1+2)	4	5	6 = ( 3 - 4 )
CONVENIOS	\$0.00	\$0.00	\$0.00	\$0.00	\$0.00	\$0.00
<b>DEUDA PUBLICA</b>	<b>\$0.00</b>	<b>\$0.00</b>	<b>\$0.00</b>	<b>\$0.00</b>	<b>\$0.00</b>	<b>\$0.00</b>
AMORTIZACION DE LA DEUDA PUBLICA	\$0.00	\$0.00	\$0.00	\$0.00	\$0.00	\$0.00
INTERESES DE LA DEUDA PUBLICA	\$0.00	\$0.00	\$0.00	\$0.00	\$0.00	\$0.00
COMISIONES DE LA DEUDA PUBLICA	\$0.00	\$0.00	\$0.00	\$0.00	\$0.00	\$0.00
GASTOS DE LA DEUDA PUBLICA	\$0.00	\$0.00	\$0.00	\$0.00	\$0.00	\$0.00
COSTO POR COBERTURAS	\$0.00	\$0.00	\$0.00	\$0.00	\$0.00	\$0.00
APOYOS FINANCIEROS	\$0.00	\$0.00	\$0.00	\$0.00	\$0.00	\$0.00
ADEUDOS DE EJERCICIOS FISCALES ANTERIORES (ADEFAS)	\$0.00	\$0.00	\$0.00	\$0.00	\$0.00	\$0.00
<b>Total del Gasto</b>	<b>\$4,120,000.00</b>	<b>\$0.00</b>	<b>\$4,120,000.00</b>	<b>\$2,368,737.46</b>	<b>\$2,368,737.46</b>	<b>\$1,751,262.54</b>

  
HODET ISABEL RUIZ SOLANO  
PRESIDENTA DEL DIF SANTA MARIA DEL ORO

  
CRUZ CRESPO PLANTILLAS  
DIRECTORA DEL DIF SANTA MARIA DEL ORO

  
CONSUELO LIZBETH GAMBOA HERRERA  
LIC. CONTADOR GENERAL



**SISTEMA MUNICIPAL PARA EL DESARROLLO INTEGRAL DE LA FAMILIA SANTA MARIA DEL ORO  
NAYARIT**

**Estado Analítico del Ejercicio del Presupuesto de Egresos  
Clasificación Funcional (Finalidad y Función)  
| Del 01/ene./2023 Al 30/sep./2023**

Fecha y 20/oct./2023

hora de Impresión 10:20 a. m.

Usu: supervisor

Rep: rptEstadoPresupuestoEgresos\_FN3

Concepto	Egresos					
	Aprobado	Ampliaciones / (Reducciones)	Modificado	Devengado	Pagado	Subejercicio
	1	2	3=(1+2)	4	5	6 = ( 3 - 4 )
<b>GOBIERNO</b>	\$0.00	\$0.00	\$0.00	\$0.00	\$0.00	\$0.00
LEGISLACIÓN	\$0.00	\$0.00	\$0.00	\$0.00	\$0.00	\$0.00
JUSTICIA	\$0.00	\$0.00	\$0.00	\$0.00	\$0.00	\$0.00
COORDINACIÓN DE LA POLÍTICA DE GOBIERNO	\$0.00	\$0.00	\$0.00	\$0.00	\$0.00	\$0.00
RELACIONES EXTERIORES	\$0.00	\$0.00	\$0.00	\$0.00	\$0.00	\$0.00
ASUNTOS FINANCIEROS Y HACENDARIOS	\$0.00	\$0.00	\$0.00	\$0.00	\$0.00	\$0.00
SEGURIDAD NACIONAL	\$0.00	\$0.00	\$0.00	\$0.00	\$0.00	\$0.00
ASUNTOS DE ORDEN PÚBLICO Y DE SEGURIDAD INTERIOR	\$0.00	\$0.00	\$0.00	\$0.00	\$0.00	\$0.00
OTROS SERVICIOS GENERALES	\$0.00	\$0.00	\$0.00	\$0.00	\$0.00	\$0.00
<b>DESARROLLO SOCIAL</b>	\$4,120,000.00	\$0.00	\$4,120,000.00	\$2,368,737.46	\$2,368,737.46	\$1,751,262.54
PROTECCIÓN AMBIENTAL	\$0.00	\$0.00	\$0.00	\$0.00	\$0.00	\$0.00
VIVIENDA Y SERVICIOS A LA COMUNIDAD	\$0.00	\$0.00	\$0.00	\$0.00	\$0.00	\$0.00
SALUD	\$0.00	\$0.00	\$0.00	\$0.00	\$0.00	\$0.00
RECREACIÓN, CULTURA Y OTRAS MANIFESTACIONES SOCIALES	\$0.00	\$0.00	\$0.00	\$0.00	\$0.00	\$0.00
EDUCACIÓN	\$0.00	\$0.00	\$0.00	\$0.00	\$0.00	\$0.00
PROTECCIÓN SOCIAL	\$4,120,000.00	\$0.00	\$4,120,000.00	\$2,368,737.46	\$2,368,737.46	\$1,751,262.54
OTROS ASUNTOS SOCIALES	\$0.00	\$0.00	\$0.00	\$0.00	\$0.00	\$0.00
<b>DESARROLLO ECONÓMICO</b>	\$0.00	\$0.00	\$0.00	\$0.00	\$0.00	\$0.00
ASUNTOS ECONÓMICOS, COMERCIALES Y LABORALES EN GENERAL	\$0.00	\$0.00	\$0.00	\$0.00	\$0.00	\$0.00

HÓDET ISABEL RUIZ SOLANO

PRESIDENTA DEL DIF SANTA MARIA DEL ORO

CONSUELO LIZBETH GAMBOA HERRERA  
LIC. CONTADOR GENERAL

CRUZ CRESPO PLANTILLAS

DIRECTORA DEL DIF SANTA MARIA DEL ORO



# SISTEMA MUNICIPAL PARA EL DESARROLLO INTEGRAL DE LA NAYARIT

## Endeudamiento Neto

Del 01/ene./2023 Al 30/sep./2023

Usu: supervisor

Rep: rptEndeudamientoNeto

Fecha y hora de Impresión | 20/oct./2023  
10:21 a. m.

Identificación de Crédito o Instrumento	Contratación/Colocación	Amortización	Endeudamiento Neto
	A	B	C=A-B
<b>Créditos Bancarios</b>			
Total Créditos Bancarios	\$0.00	\$0.00	\$0.00
<b>Otros Instrumentos de Deuda</b>			
Total Otros Instrumentos de Deuda	\$0.00	\$0.00	\$0.00
<b>Total</b>	<b>\$0.00</b>	<b>\$0.00</b>	<b>\$0.00</b>

HODET ISABEL RUIZ SOLANO

PRESIDENTA DEL DIF SANTA MARIA DEL ORO

CONSUELO LIZBETH GAMBOA HERRERA  
LIC. CONTADOR GENERAL

CRUZ CRESPO PLANTILLAS

DIRECTORA DEL DIF SANTA MARIA DEL ORO



SISTEMA MUNICIPAL PARA EL DESARROLLO INTEGRAL DE LA  
NAYARIT

Intereses de la Deuda

Del 01/ene./2023 Al 30/sep./2023

Fecha y hora de Impresión | 20/oct./2023  
10:22 a. m.

Usu: supervisor

Rep: rptInteresesdeDeuda

Identificación de Crédito o Instrumento	Devengado	Pagado
<b>Créditos Bancarios</b>		
Total de Intereses de Créditos Bancarios	\$0.00	\$0.00
<b>Otros Instrumentos de Deuda</b>		
Total de Intereses de Otros Instrumentos de Deuda	\$0.00	\$0.00
<b>Total</b>	<b>\$0.00</b>	<b>\$0.00</b>

HODET ISABEL RUIZ SOLANO

PRESIDENTA DEL DIF SANTA MARIA DEL ORO

CONSUELO LIZBETH GAMBOA HERRERA  
LIC. CONTADOR GENERAL

CRUZ CRESPO PLANTILLAS

DIRECTORA DEL DIF SANTA MARIA DEL ORO



**SISTEMA MUNICIPAL PARA EL DESARROLLO INTEGRAL DE LA FAMILIA SANTA MARIA DEL ORO  
NAYARIT**

**Gasto por Categoría Programática  
Del 01/ene./2023 Al 30/sep./2023**

Usu: supervisor  
Rep: rptEstadoPresupuestoEgresos\_PC

Fecha y hora de Impresión | 20/oct./2023  
10:22 a. m.

Concepto	Egresos					Subejercicio
	Aprobado	Ampliaciones / (Reducciones)	Modificado	Devengado	Pagado	
	1	2	3=(1+2)	4	5	
<b>Programas</b>						
<b>Subsidios: Sector Social y Privado o Entidades Federativas y Municipios</b>						
Sujetos a Reglas de Operación	\$0.00	\$0.00	\$0.00	\$0.00	\$0.00	\$0.00
Otros Subsidios	\$4,120,000.00	\$0.00	\$4,120,000.00	\$2,368,737.46	\$2,368,737.46	\$1,751,262.54
<b>Desempeño de las Funciones</b>						
Prestación de Servicios Públicos	\$0.00	\$0.00	\$0.00	\$0.00	\$0.00	\$0.00
Provisión de Bienes Públicos	\$0.00	\$0.00	\$0.00	\$0.00	\$0.00	\$0.00
Planeación, seguimiento y evaluación de políticas públicas	\$0.00	\$0.00	\$0.00	\$0.00	\$0.00	\$0.00
Promoción y fomento	\$0.00	\$0.00	\$0.00	\$0.00	\$0.00	\$0.00
Regulación y supervisión	\$0.00	\$0.00	\$0.00	\$0.00	\$0.00	\$0.00
Funciones de las Fuerzas Armadas (Únicamente Gobierno F	\$0.00	\$0.00	\$0.00	\$0.00	\$0.00	\$0.00
Específicos	\$0.00	\$0.00	\$0.00	\$0.00	\$0.00	\$0.00
Proyectos de Inversión	\$0.00	\$0.00	\$0.00	\$0.00	\$0.00	\$0.00
<b>Administrativos y de Apoyo</b>						
Apoyo al proceso presupuestario y para mejorar la eficiencia	\$0.00	\$0.00	\$0.00	\$0.00	\$0.00	\$0.00
Apoyo a la función pública y al mejoramiento de la gestión	\$0.00	\$0.00	\$0.00	\$0.00	\$0.00	\$0.00
Operaciones ajenas	\$0.00	\$0.00	\$0.00	\$0.00	\$0.00	\$0.00
<b>Compromisos</b>						
Obligaciones de cumplimiento de resolución jurisdiccional	\$0.00	\$0.00	\$0.00	\$0.00	\$0.00	\$0.00
Desastres Naturales	\$0.00	\$0.00	\$0.00	\$0.00	\$0.00	\$0.00
<b>Obligaciones</b>						
Pensiones y jubilaciones	\$0.00	\$0.00	\$0.00	\$0.00	\$0.00	\$0.00
Aportaciones a la seguridad social	\$0.00	\$0.00	\$0.00	\$0.00	\$0.00	\$0.00
Aportaciones a fondos de estabilización	\$0.00	\$0.00	\$0.00	\$0.00	\$0.00	\$0.00
Aportaciones a fondos de inversión y reestructura de pensior	\$0.00	\$0.00	\$0.00	\$0.00	\$0.00	\$0.00
<b>Programas de Gasto Federalizado</b>						
Gasto Federalizado	\$0.00	\$0.00	\$0.00	\$0.00	\$0.00	\$0.00
<b>Participaciones a entidades federativas y municipios</b>						
Participaciones a entidades federativas y municipios	\$0.00	\$0.00	\$0.00	\$0.00	\$0.00	\$0.00
<b>Costo financiero, deuda o apoyos a deudores y ahorradores de la banca</b>						
Costo financiero, deuda o apoyos a deudores y ahorradores	\$0.00	\$0.00	\$0.00	\$0.00	\$0.00	\$0.00
<b>Adeudos de ejercicios fiscales anteriores</b>						
Adeudos de ejercicios fiscales anteriores	\$0.00	\$0.00	\$0.00	\$0.00	\$0.00	\$0.00
<b>Total del Gasto</b>	<b>\$4,120,000.00</b>	<b>\$0.00</b>	<b>\$4,120,000.00</b>	<b>\$2,368,737.46</b>	<b>\$2,368,737.46</b>	<b>\$1,751,262.54</b>



**SISTEMA MUNICIPAL PARA EL DESARROLLO INTEGRAL DE LA FAMILIA SANTA MARIA DEL ORO  
NAYARIT**

**Gasto por Categoría Programática  
Del 01/ene./2023 Al 30/sep./2023**

Usu: supervisor


Rep: rptEstadoPresupuestoEgresos\_PC

Fecha y 20/oct./2023

hora de Impresión 10:22 a. m.

Concepto	Egresos					Subejercicio 6 = ( 3 - 4 )
	Aprobado	Ampliaciones / (Reducciones)	Modificado	Devengado	Pagado	
	1	2	3=(1+2)	4	5	

Programas

  
HODET ISABEL RUIZ SOLANO

PRESIDENTA DEL DIF SANTA MARIA DEL ORO

  
CONSUELO LIZBETH GAMBOA HERRERA

LIC. CONTADOR GENERAL

  
CRUZ CRESPO PLANTILLAS

DIRECTORA DEL DIF SANTA MARIA DEL ORO