



SISTEMA MUNICIPAL PARA EL DESARROLLO INTEGRAL DE LA FAMILIA DE SANTA MARÍA DEL ORO, NAYARIT

**SANTA MARÍA DEL ORO, NAYARIT**  
**ASUNTO: AVANCE DE GESTIÓN FINANCIERA**  
**24 DE ENERO DEL 2024**

**C.P. GRICELDA ARCADIA VIZCAINO**  
**TESORERA MUNICIPAL**  
**DE SANTA MARÍA DEL ORO, NAY**  
**P R E S E N T E:**

Por medio del presente me dirijo a usted de la manera más atenta y respetuosa, a la vez deseándole el mayor de los éxitos en sus actividades diarias, así mismo mediante este documento se está remiando a usted, sobre el Avance de Gestión Financiera practicados por el Sistema Municipal para el Desarrollo Integral de la Familia, Santa María del Oro, Nayarit, por el periodo comprendido de los meses de Octubre, Noviembre y Diciembre del 2023.

Con fundamento en lo dispuesto por los artículos 61 (fracción I, inciso i), 115 y 117, fracción VII de la ley municipal para el estado de Nayarit; y el cumplimiento a lo dispuesto por los artículos 46 y 48 de la ley general de contabilidad gubernamental; apartado de estados financieros a consolidar de la norma en materia de consolidación de estados financieros y demás información contable emitida por el consejo nacional de armonización contable; 31 apartado B, fracciones I, II, III, IV, V, VI, VII, VIII, 36 fracción II y 39, párrafo primero de la ley de fiscalización y rendición de cuentas del estado de Nayarit, así mismo y para efectos de presentar el mencionado segundo avance de gestión financiera de conformidad a lo establecido, a continuación se describen los informes que reportes que lo integran:

- **FRACCIÓN I**

- 1.- Flujos de ingresos y egresos con corte al 31 de diciembre del 2023

- **FRACCIÓN II**

3. El avance del cumplimiento de los programas con base a los indicadores aprobados.
4. Estado del ejercicio del presupuesto por proyecto/proceso al 31 de diciembre del 2023

- **FRACCIONES III**

- 1.- Balance presupuestario con recursos disponibles positivos con corte al 31 de diciembre de 2023.





SISTEMA MUNICIPAL PARA EL DESARROLLO INTEGRAL DE LA FAMILIA DE SANTA MARÍA DEL ORO, NAYARIT

2.- Manifestación de la no realización de acciones tendientes a recuperar el presupuesto sostenible de recursos disponible.

- **FRACCIÓN IV**

1.- El número, nombre y ubicación de las obras y acciones realizadas, indicando la inversión aprobada, el recurso ejercido, y los saldos generados; así como el avance físico y financiero de cada una de ellas.

- **FRACCIÓN V**

1.- Estado del ejercicio del presupuesto de egresos indicando el gasto aprobado y gasto modificado con corte al 31 de diciembre de 2023.

- **FRACCIÓN VI**

1.- El estado analítico de la deuda y otros pasivos al 31 de diciembre del 2023.

A) reporte según manual de contabilidad.

- **FRACCIÓN VII**

1.-La información detallada de la deuda a corto plazo que en su caso se hubiera contratado en los términos del capítulo II, título tercero. De la ley de disciplina financiera de las entidades federativas y los municipios, incluyendo por lo menos importe, tasas, plazo, comisiones y cualquier costo relacionado.

- **FRACCIÓN VIII**

a) Manifestación de la no realización de convenios de deuda estatal garantizada en el periodo del 01 de Octubre al 31 de Diciembre del 2023.


## **ANEXOS.**

A. Información contable que contiene:

- A) Estado de actividades
- B) Estado de situación financiera
- C) Estado de variación en la hacienda pública
- D) Estado de cambios en la situación financiera
- E) Estado de flujos de ingresos y egresos
- F) Informe sobre pasivos contingentes
- G) Estado analítico del activo
- H) Estado analítico de la deuda y otros pasivos



SISTEMA MUNICIPAL PARA EL DESARROLLO INTEGRAL DE LA FAMILIA DE SANTA MARÍA DEL ORO, NAYARIT



GOBIERNO MUNICIPAL  
**Santa María  
Del Oro**  
2021-2024

## **CUARTO AVANCE DE GESTIÓN FINANCIERA**

**INFORME DEL 01 DE OCTUBRE AL 31 DE DICIEMBRE  
DEL 2023**



SISTEMA MUNICIPAL PARA EL DESARROLLO INTEGRAL DE LA FAMILIA DE SANTA MARÍA DEL ORO, NAYARIT



GOBIERNO MUNICIPAL  
**Santa María  
Del Oro**  
2021-2024

## **FRACCIÓN I**

### **1.- FLUJOS DE INGRESOS Y EGRESOS CON CORTE AL 31 DE DICIEMBRE DEL 2023**



**SISTEMA MUNICIPAL PARA EL DESARROLLO INTEGRAL DE LA  
NAYARIT**

**Estado de Actividades**

**Del 01/ene./2023 al 31/dic./2023**

(Cifras en Pesos)

Usu: supervisor

Rap: rptEstadoActividades

Fecha y hora de Impresión | 24/ene./2024  
06:21 p. m.

| Concepto  | 2023           | 2022           |
|---|----------------|----------------|
| <b>INGRESOS Y OTROS BENEFICIOS</b>  |                |                |
| <b>INGRESOS DE GESTION</b>  | \$9.39         | \$29.69        |
| IMPUESTOS   | \$0.00         | \$0.00         |
| CUOTAS Y APORTACIONES DE SEGURIDAD SOCIAL   | \$0.00         | \$0.00         |
| CONTRIBUCIONES DE MEJORAS   | \$0.00         | \$0.00         |
| DERECHOS  | \$0.00         | \$0.00         |
| PRODUCTOS   | \$9.39         | \$29.69        |
| APROVECHAMIENTOS  | \$0.00         | \$0.00         |
| INGRESOS POR VENTA DE BIENES Y PRESTACION DE SERVICIOS  | \$0.00         | \$0.00         |
| <b>PARTICIPACIONES, APORTACIONES, CONVENIOS, INCENTIVOS DERIVADOS DE LA COLABORACION FISCAL, FONDOS DISTINTOS DE APORTACIONES, TRANSFERENCIAS, ASIGNACIONES, SUBSIDIOS Y SUBVENCIONES, Y PENSIONES Y JUBILACIONES</b> | \$4,214,999.92 | \$4,000,000.00 |
| PARTICIPACIONES, APORTACIONES, CONVENIOS, INCENTIVOS DERIVADOS DE LA COLABORACION FISCAL Y FONDOS DISTINTOS DE APORTACIONES   | \$0.00         | \$0.00         |
| TRANSFERENCIAS, ASIGNACIONES, SUBSIDIOS Y SUBVENCIONES, Y PENSIONES Y JUBILACIONES  | \$4,214,999.92 | \$4,000,000.00 |
| <b>OTROS INGRESOS Y BENEFICIOS</b>  | \$0.00         | \$0.00         |
| INGRESOS FINANCIEROS  | \$0.00         | \$0.00         |
| INCREMENTO POR VARIACION DE INVENTARIOS   | \$0.00         | \$0.00         |
| DISMINUCION DEL EXCESO DE ESTIMACIONES POR PERDIDA O DETERIORO U OBSOLESCENCIA  | \$0.00         | \$0.00         |
| DISMINUCION DEL EXCESO DE PROVISIONES   | \$0.00         | \$0.00         |
| OTROS INGRESOS Y BENEFICIOS VARIOS  | \$0.00         | \$0.00         |
| <b>Total de Ingresos y Otros Beneficios</b>   | \$4,215,009.31 | \$4,000,029.69 |
| <b>GASTOS Y OTRAS PERDIDAS</b>  |                |                |
| <b>GASTOS DE FUNCIONAMIENTO</b>   | \$3,166,203.53 | \$3,060,260.84 |
| SERVICIOS PERSONALES  | \$1,659,253.59 | \$1,563,419.81 |
| MATERIALES Y SUMINISTROS  | \$979,691.89   | \$969,669.14   |
| SERVICIOS GENERALES   | \$527,258.05   | \$527,171.89   |
| <b>TRANSFERENCIAS, ASIGNACIONES, SUBSIDIOS Y OTRAS AYUDAS</b>   | \$404,866.21   | \$421,198.59   |
| TRANSFERENCIAS INTERNAS Y ASIGNACIONES AL SECTOR PUBLICO  | \$0.00         | \$0.00         |
| TRANSFERENCIAS AL RESTO DEL SECTOR PUBLICO  | \$0.00         | \$0.00         |
| SUBSIDIOS Y SUBVENCIONES  | \$0.00         | \$0.00         |
| AYUDAS SOCIALES   | \$404,866.21   | \$421,198.59   |
| PENSIONES Y JUBILACIONES  | \$0.00         | \$0.00         |
| TRANSFERENCIAS A FIDEICOMISOS, MANDATOS Y CONTRATOS ANALOGOS  | \$0.00         | \$0.00         |
| TRANSFERENCIAS A LA SEGURIDAD SOCIAL  | \$0.00         | \$0.00         |
| DONATIVOS   | \$0.00         | \$0.00         |
| TRANSFERENCIAS AL EXTERIOR  | \$0.00         | \$0.00         |
| <b>PARTICIPACIONES Y APORTACIONES</b>   | \$0.00         | \$0.00         |
| PARTICIPACIONES   | \$0.00         | \$0.00         |
| APORTACIONES  | \$0.00         | \$0.00         |
| CONVENIOS   | \$0.00         | \$0.00         |
| <b>INTERESES, COMISIONES Y OTROS GASTOS DE LA DEUDA PUBLICA</b>   | \$0.00         | \$0.00         |
| INTERESES DE LA DEUDA PUBLICA   | \$0.00         | \$0.00         |
| COMISIONES DE LA DEUDA PUBLICA  | \$0.00         | \$0.00         |
| GASTOS DE LA DEUDA PUBLICA  | \$0.00         | \$0.00         |
| COSTO POR COBERTURAS  | \$0.00         | \$0.00         |
| APOYOS FINANCIEROS  | \$0.00         | \$0.00         |
| <b>OTROS GASTOS Y PERDIDAS EXTRAORDINARIAS</b>  | \$0.00         | \$0.00         |
| ESTIMACIONES, DEPRECIACIONES, DETERIOROS, OBSOLESCENCIA Y AMORTIZACIONES  | \$0.00         | \$0.00         |
| PROVISIONES   | \$0.00         | \$0.00         |
| DISMINUCION DE INVENTARIOS  | \$0.00         | \$0.00         |
| AUMENTO POR INSUFICIENCIA DE ESTIMACIONES POR PERDIDA O DETERIORO U OBSOLESCENCIA   | \$0.00         | \$0.00         |
| AUMENTO POR INSUFICIENCIA DE PROVISIONES  | \$0.00         | \$0.00         |



SISTEMA MUNICIPAL PARA EL DESARROLLO INTEGRAL DE LA  
NAYARIT

Estado de Actividades

Del 01/ene./2023 al 31/dic./2023

(Cifras en Pesos)

Usu: supervisor

Rep: rptEstadoActividades

Fecha y hora de Impresión 24/ene./2024  
06:21 p. m.

| Concepto  | 2023                  | 2022                  |
|---|-----------------------|-----------------------|
| OTROS GASTOS                                      | \$0.00                | \$0.00                |
| INVERSIÓN PÚBLICA                                 | \$0.00                | \$0.00                |
| INVERSIÓN PÚBLICA NO CAPITALIZABLE                | \$0.00                | \$0.00                |
| <b>Total de Gastos y otras Pérdidas</b>           | <b>\$3,571,071.74</b> | <b>\$3,481,459.43</b> |
| <b>Resultado del Ejercicio (Ahorro/Desahorro)</b> | <b>\$643,937.57</b>   | <b>\$518,570.26</b>   |

"Bajo protesta de decir verdad declaramos que los Estados Financieros y sus notas, son razonablemente correctos y son responsabilidad del emisor".

HODET ISABEL RUIZ SOLANO

PRESIDENTA DEL DIF SANTA MARIA DEL ORO

CRUZ GRESPO PLANTILLAS


DIRECTORA DEL DIF SANTA MARIA DEL ORO

CONSUELO LIZBETH GAMBOA HERRERA

LIC. CONTADOR GENERAL



SISTEMA MUNICIPAL PARA EL DESARROLLO INTEGRAL DE LA FAMILIA DE SANTA MARÍA DEL ORO, NAYARIT



GOBIERNO MUNICIPAL  
**Santa María  
Del Oro**  
2021-2024

## **FRACCIÓN II**

- 1. EL AVANCE DEL CUMPLIMIENTO DE LOS PROGRAMAS CON BASE A LOS INDICADORES APROBADOS.**
- 2. ESTADO DEL EJERCICIO DEL PRESUPUESTO POR PROYECTO/PROCESO AL 31 DE DICIEMBRE DEL 2023**

**3.- EJE ESTRATEGICO DESARROLLO SOCIAL Y CALIDAD DE VIDA**

**II. EL AVANCE DEL CUMPLIMIENTO DE LOS PROGRAMAS CON BASE A LOS INDICADORES APROBADOS EN EL PRESUPUESTO DE EGRESOS CORRESPONDIENTES**

| NIVEL                 | RESUMEN NARRATIVO  | INDICADORES                                       | MEDIOS DE VERIFICACION              | SUPUESTOS   | AVANCE % |
|-----------------------|--|---|-------------------------------------|---|----------|
| <b>FIN</b>            | CONTRIBUIR A MEJOR LA CALIDAD DE VIDA DE LA POBLACIÓN VULNERABLE Y PERSONAS CON DISCAPACIDAD MEDIANTE LA DISMINUCIÓN DE LA VIOLENCIA, DROGADICCIÓN Y EL FORTALECIMIENTO DE VALORES EN LA FAMILIA Y SOCIEDAD. | PROGRAMAS DISPUESTOS / PROGRAMAS REALIZADOS X 100 | INFORMES Y ESTADÍSTICAS             | SE ASIGNA EL PRESUPUESTO NECESARIO PARA EL LOGRO DE LOS OBJETIVOS PLANEADOS.          |          |
| <b>PROPÓSITO</b>      | POBLACIÓN DEL MUNICIPIO DE SANTA MARÍA DEL ORO CON VALORES SOCIALES Y FAMILIARES FORTALECIDOS Y EDUCADOS EN SALUD PREVENTIVA   | ÍNDICE DE DESARROLLO HUMANO (IDH)                 | ESTADÍSTICAS E INFORMES DE GOBIERNO | INTEGRACIÓN Y PARTICIPACIÓN ACTIVA DE LA CIUDADANÍA.                                  | 90%      |
| <b>COMPONENTES 1.</b> | FORMACIÓN DE VALORES EN LA FAMILIA Y SOCIEDAD FOMENTADOS PARA LA REDUCCIÓN DE PROBLEMAS Y VIOLENCIA  | PROGRAMAS DISPUESTOS / PROGRAMAS REALIZADOS X 100 | INFORMES SEMESTRALES                | INTEGRACIÓN Y PARTICIPACIÓN ACTIVA DE LA CIUDADANÍA.                                  | 90%      |
| <b>ACTIVIDAD 1.1</b>  | APOYOS A ESTUDIANTES Y CREACIÓN DE PROGRAMAS DE FOMENTACIÓN  | APOYOS PROGRAMADOS / APOYOS REALIZADOS X 100      | REPORTES                            | SE CUENTA CON EL RECURSO, REQUERIMIENTOS Y LA VOLUNTAD POLÍTICA PARA LLEVAR A ÉL PLAN | 88%      |





# SISTEMA MUNICIPAL PARA EL DESARROLLO INTEGRAL DE LA FAMILIA SANTA MARIA DEL ORO NAVARIT

Estado del Ejercicio del Presupuesto por Proyecto / Proceso Al 31/dic./2023

Utr: supervisor

Fecha y hora de Impresión: 24/ene./2024 08:53 p. m.

| Objeto del Gasto | Unidad Administrativa  | Aprobado     | Ampliaciones / (Reducciones) | Presupuesto Vigente | Comprometido | Presupuesto Disponible para Comprometer | Devengado    | Comprometido o No |              | Ejercido     | Pagado       | Cuentas por Pagar |
|------------------|--|--------------|------------------------------|---------------------|--------------|---|--------------|-------------------|--------------|--------------|--------------|-------------------|
|                  |  |              |                              |                     |              |   |              | Devengado         | Sin Devengar |              |              |                   |
| 22301            | UTENSILIOS DIVERSOS DE CARACTER COMERCIAL.   | \$8,000.00   | \$0.00                       | \$8,000.00          | \$0.00       | \$8,000.00                              | \$0.00       | \$8,000.00        | \$0.00       | \$0.00       | \$0.00       | \$0.00            |
| 24000            | MATERIALES Y ARTICULOS DE CONSTRUCCION Y DE PRODUCTOS MINERALES NO METALICOS             | \$53,000.00  | \$0.00                       | \$53,000.00         | \$22,439.91  | \$30,560.09                             | \$22,439.91  | \$0.00            | \$30,560.09  | \$22,439.91  | \$22,439.91  | \$0.00            |
| 24100            | PRODUCTOS MINERALES NO METALICOS   | \$12,000.00  | \$0.00                       | \$12,000.00         | \$5,939.91   | \$6,060.09                              | \$5,939.91   | \$0.00            | \$6,060.09   | \$5,939.91   | \$5,939.91   | \$0.00            |
| 24101            | MATERIAL DE FERRETERIA PARA CONSTRUCCION Y PRODUCTOS MINERALES PARA CONSTRUCCION Y F     | \$10,000.00  | \$0.00                       | \$10,000.00         | \$5,939.91   | \$4,060.09                              | \$5,939.91   | \$0.00            | \$4,060.09   | \$5,939.91   | \$5,939.91   | \$0.00            |
| 24103            | PRODUCTOS MINERALES PARA CONSTRUCCION Y F  | \$2,000.00   | \$0.00                       | \$2,000.00          | \$0.00       | \$2,000.00                              | \$0.00       | \$2,000.00        | \$0.00       | \$0.00       | \$0.00       | \$0.00            |
| 24200            | CEMENTO Y PRODUCTOS DE CONCRETO  | \$5,000.00   | \$0.00                       | \$5,000.00          | \$3,000.00   | \$3,000.00                              | \$3,000.00   | \$0.00            | \$3,000.00   | \$3,000.00   | \$3,000.00   | \$0.00            |
| 24201            | CEMENTO Y PRODUCTOS DE CONCRETO  | \$5,000.00   | \$0.00                       | \$5,000.00          | \$3,000.00   | \$2,000.00                              | \$3,000.00   | \$0.00            | \$2,000.00   | \$3,000.00   | \$3,000.00   | \$0.00            |
| 24400            | MADERA Y PRODUCTOS DE MADERA   | \$5,000.00   | \$0.00                       | \$5,000.00          | \$0.00       | \$5,000.00                              | \$0.00       | \$5,000.00        | \$0.00       | \$0.00       | \$0.00       | \$0.00            |
| 24600            | MADERA Y PRODUCTOS DE MADERA   | \$5,000.00   | \$0.00                       | \$5,000.00          | \$0.00       | \$5,000.00                              | \$0.00       | \$5,000.00        | \$0.00       | \$0.00       | \$0.00       | \$0.00            |
| 24601            | MATERIAL ELECTRICO Y ELECTRONICO   | \$8,000.00   | \$0.00                       | \$8,000.00          | \$0.00       | \$8,000.00                              | \$0.00       | \$8,000.00        | \$0.00       | \$0.00       | \$0.00       | \$0.00            |
| 24700            | ACCESORIOS Y MATERIAL ELECTRICO  | \$8,000.00   | \$0.00                       | \$8,000.00          | \$0.00       | \$8,000.00                              | \$0.00       | \$8,000.00        | \$0.00       | \$0.00       | \$0.00       | \$0.00            |
| 24704            | ARTICULOS METALICOS PARA LA CONSTRUCCION   | \$8,000.00   | \$0.00                       | \$8,000.00          | \$19,500.00  | \$9,000.00                              | \$19,500.00  | \$0.00            | \$9,000.00   | \$19,500.00  | \$19,500.00  | \$0.00            |
| 24800            | REPARACIONES Y ESTRUCTURAS PARA LA CONSTRUCCION  | \$8,000.00   | \$0.00                       | \$8,000.00          | \$13,500.00  | \$5,000.00                              | \$13,500.00  | \$0.00            | \$5,000.00   | \$13,500.00  | \$13,500.00  | \$0.00            |
| 24804            | MATERIALES COMPLEMENTARIOS   | \$14,000.00  | \$0.00                       | \$14,000.00         | \$0.00       | \$14,000.00                             | \$0.00       | \$14,000.00       | \$0.00       | \$0.00       | \$0.00       | \$0.00            |
| 24808            | PRODUCTOS TEXTILES COMPLEMENTARIOS   | \$12,000.00  | \$0.00                       | \$12,000.00         | \$0.00       | \$12,000.00                             | \$0.00       | \$12,000.00       | \$0.00       | \$0.00       | \$0.00       | \$0.00            |
| 24807            | PRODUCTOS DE PLASTICO, PVC Y SIMILARES PARA OTROS MATERIALES Y ARTICULOS DE CONSTRUCCION | \$1,000.00   | \$0.00                       | \$1,000.00          | \$0.00       | \$1,000.00                              | \$0.00       | \$1,000.00        | \$0.00       | \$0.00       | \$0.00       | \$0.00            |
| 24900            | OTROS PRODUCTOS QUIMICOS PARA CONSTRUCCION   | \$1,000.00   | \$0.00                       | \$1,000.00          | \$0.00       | \$1,000.00                              | \$0.00       | \$1,000.00        | \$0.00       | \$0.00       | \$0.00       | \$0.00            |
| 24904            | OTROS PRODUCTOS QUIMICOS PARA CONSTRUCCION   | \$1,000.00   | \$0.00                       | \$1,000.00          | \$0.00       | \$1,000.00                              | \$0.00       | \$1,000.00        | \$0.00       | \$0.00       | \$0.00       | \$0.00            |
| 25000            | PRODUCTOS QUIMICOS, FARMACEUTICOS Y DE LABORATORIO                                       | \$160,000.00 | \$8.00                       | \$160,000.00        | \$334,174.33 | \$174,825.67                            | \$334,174.33 | \$0.00            | \$174,825.67 | \$334,174.33 | \$334,287.33 | \$-113.00         |
| 25300            | MEDICINAS Y PRODUCTOS FARMACEUTICOS  | \$150,000.00 | \$0.00                       | \$150,000.00        | \$284,088.76 | \$134,088.76                            | \$284,088.76 | \$0.00            | \$134,088.76 | \$284,088.76 | \$284,088.76 | \$0.00            |
| 25301            | MEDICINAS Y PRODUCTOS FARMACEUTICOS DE API   | \$150,000.00 | \$0.00                       | \$150,000.00        | \$284,088.76 | \$134,088.76                            | \$284,088.76 | \$0.00            | \$134,088.76 | \$284,088.76 | \$284,088.76 | \$0.00            |
| 25400            | MATERIALES, ACCESORIOS Y SUMINISTROS MEDICINALES   | \$10,000.00  | \$0.00                       | \$10,000.00         | \$50,085.57  | \$40,914.43                             | \$50,085.57  | \$0.00            | \$40,914.43  | \$50,085.57  | \$50,198.57  | \$-113.00         |
| 25402            | MATERIAL QUIRURGICO Y DE LABORATORIO DE USO  | \$10,000.00  | \$0.00                       | \$10,000.00         | \$50,085.57  | \$40,914.43                             | \$50,085.57  | \$0.00            | \$40,914.43  | \$50,085.57  | \$50,198.57  | \$-113.00         |
| 26000            | COMBUSTIBLES, LUBRICANTES Y ADITIVOS   | \$450,000.00 | \$0.00                       | \$450,000.00        | \$459,748.85 | \$-9,748.85                             | \$459,748.85 | \$0.00            | \$-9,748.85  | \$459,748.85 | \$459,748.85 | \$0.00            |
| 26100            | COMBUSTIBLES, LUBRICANTES Y ADITIVOS   | \$450,000.00 | \$0.00                       | \$450,000.00        | \$459,748.85 | \$-9,748.85                             | \$459,748.85 | \$0.00            | \$-9,748.85  | \$459,748.85 | \$459,748.85 | \$0.00            |
| 26101            | COMBUSTIBLES, LUBRICANTES Y ADITIVOS   | \$450,000.00 | \$0.00                       | \$450,000.00        | \$459,748.85 | \$-9,748.85                             | \$459,748.85 | \$0.00            | \$-9,748.85  | \$459,748.85 | \$459,748.85 | \$0.00            |
| 27000            | VESTUARIO, BLANCOS, PRENDAS DE PROTECCION Y VESTUARIO Y UNIFORMES                        | \$15,000.00  | \$0.00                       | \$15,000.00         | \$3,609.92   | \$11,390.08                             | \$3,609.92   | \$0.00            | \$11,390.08  | \$3,609.92   | \$3,609.92   | \$0.00            |
| 27100            | PROYECTOS TEXTILES ADQUIRIDOS COMO VESTUARIO   | \$15,000.00  | \$0.00                       | \$15,000.00         | \$3,609.92   | \$11,390.08                             | \$3,609.92   | \$0.00            | \$11,390.08  | \$3,609.92   | \$3,609.92   | \$0.00            |
| 28000            | herramientas, reparaciones y accesorios men  | \$35,000.00  | \$0.00                       | \$35,000.00         | \$23,088.39  | \$11,911.61                             | \$23,088.39  | \$0.00            | \$11,911.61  | \$23,088.39  | \$23,088.39  | \$0.00            |
| 29100            | herramientas menores   | \$15,000.00  | \$0.00                       | \$15,000.00         | \$10,501.00  | \$4,499.00                              | \$10,501.00  | \$0.00            | \$4,499.00   | \$10,501.00  | \$10,501.00  | \$0.00            |



# SISTEMA MUNICIPAL PARA EL DESARROLLO INTEGRAL DE LA FAMILIA SANTA MARIA DEL ORO NAVARIT

Estado del Ejercicio del Presupuesto por Proyecto / Proceso Al 31/dic./2023

Lic. Superior  
Rep. p/Estado de respuesta Ejec. PY

Fecha y hora de Impresión | 24/ene/2024 08:53 p. m.

| Objeto del Gasto | Unidad Administrativa                         | Aprobado            | Ampliaciones / Reducciones) | Presupuesto Vigente | Comprometido        | Presupuesto Disponible para Comprometer | Devengado           | Comprometido o No Devengado | Presupuesto Sin Devengar | Ejercido            | Pagado              | Cuentas por Pagar Deuda |
|------------------|---|---------------------|-----------------------------|---------------------|---------------------|---|---------------------|-----------------------------|--------------------------|---------------------|---------------------|-------------------------|
| 29101            | ACCESORIOS Y MATERIALES MENORES               | \$15,000.00         | \$0.00                      | \$15,000.00         | \$10,501.00         | \$4,499.00                              | \$10,501.00         | \$0.00                      | \$4,499.00               | \$10,501.00         | \$10,501.00         | \$0.00                  |
| 29600            | REFACCIONES Y ACCESORIOS MENORES DE EQUIP     | \$20,000.00         | \$0.00                      | \$20,000.00         | \$12,585.39         | \$7,414.61                              | \$12,585.39         | \$0.00                      | \$7,414.61               | \$12,585.39         | \$12,585.39         | \$0.00                  |
| 29802            | ARTICULOS AUTOMOTRICES MENORES                | \$15,000.00         | \$0.00                      | \$15,000.00         | \$12,585.39         | \$2,414.61                              | \$12,585.39         | \$0.00                      | \$2,414.61               | \$12,585.39         | \$12,585.39         | \$0.00                  |
| 29909            | PRODUCTOS MENORES DE HULE PARA EQUIPO DE      | \$5,000.00          | \$0.00                      | \$5,000.00          | \$0.00              | \$5,000.00                              | \$0.00              | \$0.00                      | \$5,000.00               | \$0.00              | \$0.00              |                         |
| <b>30000</b>     | <b>SERVICIOS GENERALES</b>                    | <b>\$656,500.00</b> | <b>\$0.00</b>               | <b>\$656,500.00</b> | <b>\$527,258.05</b> | <b>\$123,241.95</b>                     | <b>\$527,258.05</b> | <b>\$0.00</b>               | <b>\$123,241.95</b>      | <b>\$527,258.05</b> | <b>\$520,548.05</b> | <b>\$63,388.00</b>      |
| 31000            | SERVICIOS BASICOS                             | \$57,000.00         | \$0.00                      | \$57,000.00         | \$46,595.20         | \$20,104.80                             | \$46,595.20         | \$0.00                      | \$20,104.80              | \$46,595.20         | \$46,595.20         | \$0.00                  |
| 31100            | ENERGIA ELECTRICA                             | \$20,000.00         | \$0.00                      | \$20,000.00         | \$17,810.00         | \$2,190.00                              | \$17,810.00         | \$0.00                      | \$2,190.00               | \$17,810.00         | \$17,810.00         | \$0.00                  |
| 31101            | ENERGIA ELECTRICA                             | \$20,000.00         | \$0.00                      | \$20,000.00         | \$17,810.00         | \$2,190.00                              | \$17,810.00         | \$0.00                      | \$2,190.00               | \$17,810.00         | \$17,810.00         | \$0.00                  |
| 31200            | GAS   | \$5,000.00          | \$0.00                      | \$5,000.00          | \$1,118.40          | \$3,881.60                              | \$1,118.40          | \$0.00                      | \$3,881.60               | \$1,118.40          | \$1,118.40          | \$0.00                  |
| 31201            | GAS   | \$5,000.00          | \$0.00                      | \$5,000.00          | \$1,118.40          | \$3,881.60                              | \$1,118.40          | \$0.00                      | \$3,881.60               | \$1,118.40          | \$1,118.40          | \$0.00                  |
| 31300            | AGUA  | \$12,000.00         | \$0.00                      | \$12,000.00         | \$9,249.80          | \$2,750.20                              | \$9,249.80          | \$0.00                      | \$2,750.20               | \$9,249.80          | \$9,249.80          | \$0.00                  |
| 31301            | AGUA  | \$12,000.00         | \$0.00                      | \$12,000.00         | \$9,249.80          | \$2,750.20                              | \$9,249.80          | \$0.00                      | \$2,750.20               | \$9,249.80          | \$9,249.80          | \$0.00                  |
| 31400            | TELEFONIA TRADICIONAL                         | \$30,000.00         | \$0.00                      | \$30,000.00         | \$18,717.00         | \$11,283.00                             | \$18,717.00         | \$0.00                      | \$11,283.00              | \$18,717.00         | \$18,717.00         | \$0.00                  |
| 31401            | TELEFONIA TRADICIONAL                         | \$30,000.00         | \$0.00                      | \$30,000.00         | \$18,717.00         | \$11,283.00                             | \$18,717.00         | \$0.00                      | \$11,283.00              | \$18,717.00         | \$18,717.00         | \$0.00                  |
| 32000            | SERVICIOS DE ARRENDAMIENTO                    | \$40,000.00         | \$0.00                      | \$40,000.00         | \$0.00              | \$40,000.00                             | \$0.00              | \$0.00                      | \$40,000.00              | \$0.00              | \$0.00              |                         |
| 32200            | ARRENDAMIENTO DE EDIFICIOS                    | \$40,000.00         | \$0.00                      | \$40,000.00         | \$0.00              | \$40,000.00                             | \$0.00              | \$0.00                      | \$40,000.00              | \$0.00              | \$0.00              |                         |
| 32201            | ARRENDAMIENTO DE EDIFICIOS                    | \$40,000.00         | \$0.00                      | \$40,000.00         | \$0.00              | \$40,000.00                             | \$0.00              | \$0.00                      | \$40,000.00              | \$0.00              | \$0.00              |                         |
| 33000            | SERVICIOS PROFESIONALES, CIENTIFICOS, TECNICO | \$251,500.00        | \$0.00                      | \$251,500.00        | \$42,753.54         | \$208,746.46                            | \$42,753.54         | \$0.00                      | \$208,746.46             | \$42,753.54         | \$42,753.54         | \$0.00                  |
| 33100            | SERVICIOS LEGALES, DE CONTABILIDAD, AUDITORIA | \$200,000.00        | \$0.00                      | \$200,000.00        | \$36,134.00         | \$163,866.00                            | \$36,134.00         | \$0.00                      | \$163,866.00             | \$36,134.00         | \$36,134.00         | \$0.00                  |
| 33102            | OTRAS ASESORIAS PARA LA OPERACION DE PROGR    | \$200,000.00        | \$0.00                      | \$200,000.00        | \$36,134.00         | \$163,866.00                            | \$36,134.00         | \$0.00                      | \$163,866.00             | \$36,134.00         | \$36,134.00         | \$0.00                  |
| 33400            | SERVICIOS DE CAPACITACION                     | \$50,000.00         | \$0.00                      | \$50,000.00         | \$6,619.54          | \$43,380.46                             | \$6,619.54          | \$0.00                      | \$43,380.46              | \$6,619.54          | \$6,619.54          | \$0.00                  |
| 33401            | SERVICIOS DE CAPACITACION                     | \$50,000.00         | \$0.00                      | \$50,000.00         | \$6,619.54          | \$43,380.46                             | \$6,619.54          | \$0.00                      | \$43,380.46              | \$6,619.54          | \$6,619.54          | \$0.00                  |
| 33900            | SERVICIOS DE APOYO ADMINISTRATIVO, TRADUCEN   | \$1,500.00          | \$0.00                      | \$1,500.00          | \$0.00              | \$1,500.00                              | \$0.00              | \$0.00                      | \$1,500.00               | \$0.00              | \$0.00              |                         |
| 33902            | OTROS SERVICIOS COMERCIALES                   | \$1,500.00          | \$0.00                      | \$1,500.00          | \$0.00              | \$1,500.00                              | \$0.00              | \$0.00                      | \$1,500.00               | \$0.00              | \$0.00              |                         |
| 34000            | SERVICIOS FINANCIEROS, BANCARIOS Y COMERCIAL  | \$27,000.00         | \$0.00                      | \$27,000.00         | \$21,558.09         | \$5,441.91                              | \$21,558.09         | \$0.00                      | \$5,441.91               | \$21,558.09         | \$21,558.09         | \$0.00                  |
| 34100            | SERVICIOS FINANCIEROS Y BANCARIOS             | \$17,000.00         | \$0.00                      | \$17,000.00         | \$12,657.41         | \$4,342.59                              | \$12,657.41         | \$0.00                      | \$4,342.59               | \$12,657.41         | \$12,657.41         | \$0.00                  |
| 34101            | COMISIONES BANCARIAS                          | \$15,000.00         | \$0.00                      | \$15,000.00         | \$11,165.41         | \$3,834.59                              | \$11,165.41         | \$0.00                      | \$3,834.59               | \$11,165.41         | \$11,165.41         | \$0.00                  |
| 34102            | RECARGOS Y ACTUALIZACIONES                    | \$2,000.00          | \$0.00                      | \$2,000.00          | \$1,492.00          | \$508.00                                | \$1,492.00          | \$0.00                      | \$508.00                 | \$1,492.00          | \$1,492.00          | \$0.00                  |
| 34500            | SEGURO DE BIENES PATRIMONIALES                | \$10,000.00         | \$0.00                      | \$10,000.00         | \$6,900.68          | \$3,099.32                              | \$6,900.68          | \$0.00                      | \$3,099.32               | \$6,900.68          | \$6,900.68          | \$0.00                  |
| 34501            | SEGUROS DE BIENES PATRIMONIALES               | \$10,000.00         | \$0.00                      | \$10,000.00         | \$6,900.68          | \$3,099.32                              | \$6,900.68          | \$0.00                      | \$3,099.32               | \$6,900.68          | \$6,900.68          | \$0.00                  |
| 35000            | SERVICIOS DE INSTALACION, REPARACION, MANTEN  | \$90,000.00         | \$0.00                      | \$90,000.00         | \$123,376.32        | -\$63,376.32                            | \$123,376.32        | \$0.00                      | -\$63,376.32             | \$123,376.32        | \$123,376.32        | \$0.00                  |



# SISTEMA MUNICIPAL PARA EL DESARROLLO INTEGRAL DE LA FAMILIA SANTA MARIA DEL ORO NAYARIT

Estado del Ejercicio del Presupuesto por Proyecto / Proceso Al 31/dic./2023

Ucr: supervisor  
Rep: rptEstadoPresupuestoEgresos\_PY

Fecha y hora de Impresión: 24/ene/2024 08:53 p. m.

| Objeto del Gasto   | Aprobado     | Ampliaciones / (Reducciones) | Presupuesto Vigente | Comprometido | Presupuesto Disponible para Comprometer | Devengado    | Comprometido o No Devengado | Presupuesto Sin Devengar | Ejercido     | Pagado       | Cuentas por Pagar |
|--|--------------|------------------------------|---------------------|--------------|---|--------------|-----------------------------|--------------------------|--------------|--------------|-------------------|
| 35200 INSTALACION, REPARACION Y MANTENIMIENTO DE I         | \$10,000.00  | \$0.00                       | \$10,000.00         | \$15,526.98  | -\$5,526.98                             | \$15,526.98  | \$0.00                      | -\$5,526.98              | \$15,526.98  | \$15,526.98  | \$0.00            |
| 35201 INSTALACION, REPARACION Y MANTENIMIENTO DE I         | \$10,000.00  | \$0.00                       | \$10,000.00         | \$15,526.98  | -\$5,526.98                             | \$15,526.98  | \$0.00                      | -\$5,526.98              | \$15,526.98  | \$15,526.98  | \$0.00            |
| 35500 REPARACION Y MANTENIMIENTO DE EQUIPO DE TR           | \$50,000.00  | \$0.00                       | \$50,000.00         | \$107,849.34 | -\$57,849.34                            | \$107,849.34 | \$0.00                      | -\$57,849.34             | \$107,849.34 | \$107,849.34 | \$0.00            |
| 35901 REPARACION Y MANTENIMIENTO DE EQUIPO DE TR           | \$50,000.00  | \$0.00                       | \$50,000.00         | \$107,849.34 | -\$57,849.34                            | \$107,849.34 | \$0.00                      | -\$57,849.34             | \$107,849.34 | \$107,849.34 | \$0.00            |
| 37000 SERVICIOS DE TRASLADO Y VIATICOS                     | \$30,000.00  | \$0.00                       | \$30,000.00         | \$35,883.44  | -\$5,883.44                             | \$35,883.44  | \$0.00                      | -\$5,883.44              | \$35,883.44  | \$35,883.44  | -\$2,268.00       |
| 37500 VIATICOS EN EL PAIS                                  | \$30,000.00  | \$0.00                       | \$30,000.00         | \$35,883.44  | -\$5,883.44                             | \$35,883.44  | \$0.00                      | -\$5,883.44              | \$35,883.44  | \$35,883.44  | -\$2,268.00       |
| 37901 VIATICOS EN EL PAIS                                  | \$30,000.00  | \$0.00                       | \$30,000.00         | \$35,883.44  | -\$5,883.44                             | \$35,883.44  | \$0.00                      | -\$5,883.44              | \$35,883.44  | \$35,883.44  | -\$2,268.00       |
| 38000 SERVICIOS OFICIALES                                  | \$150,000.00 | \$0.00                       | \$150,000.00        | \$203,639.12 | -\$53,639.12                            | \$203,639.12 | \$0.00                      | -\$53,639.12             | \$203,639.12 | \$204,359.12 | -\$723.00         |
| 38200 GASTOS DE ORDEN SOCIAL Y CULTURAL                    | \$150,000.00 | \$0.00                       | \$150,000.00        | \$203,639.12 | -\$53,639.12                            | \$203,639.12 | \$0.00                      | -\$53,639.12             | \$203,639.12 | \$204,359.12 | -\$723.00         |
| 38201 GASTOS DE ORDEN SOCIAL Y CULTURAL                    | \$150,000.00 | \$0.00                       | \$150,000.00        | \$203,639.12 | -\$53,639.12                            | \$203,639.12 | \$0.00                      | -\$53,639.12             | \$203,639.12 | \$204,359.12 | -\$723.00         |
| 39000 OTROS SERVICIOS GENERALES                            | \$31,000.00  | \$0.00                       | \$31,000.00         | \$53,152.34  | -\$22,152.34                            | \$53,152.34  | \$0.00                      | -\$22,152.34             | \$53,152.34  | \$53,152.34  | \$0.00            |
| 39500 PENAS, MULTAS, ACCESORIOS Y ACTUALIZACIONES          | \$1,000.00   | \$0.00                       | \$1,000.00          | \$0.00       | \$1,000.00                              | \$0.00       | \$0.00                      | \$1,000.00               | \$0.00       | \$0.00       | \$0.00            |
| 39501 PENAS, MULTAS, ACCESORIOS Y ACTUALIZACIONES          | \$1,000.00   | \$0.00                       | \$1,000.00          | \$0.00       | \$1,000.00                              | \$0.00       | \$0.00                      | \$1,000.00               | \$0.00       | \$0.00       | \$0.00            |
| 39800 OTROS SERVICIOS GENERALES                            | \$30,000.00  | \$0.00                       | \$30,000.00         | \$53,152.34  | -\$23,152.34                            | \$53,152.34  | \$0.00                      | -\$23,152.34             | \$53,152.34  | \$53,152.34  | \$0.00            |
| 39901 SERVICIOS DE ALIMENTACION                            | \$30,000.00  | \$0.00                       | \$30,000.00         | \$53,152.34  | -\$23,152.34                            | \$53,152.34  | \$0.00                      | -\$23,152.34             | \$53,152.34  | \$53,152.34  | \$0.00            |
| 40000 TRANSFERENCIAS, ASIGNACIONES, SUBSIDIO               | \$310,000.00 | \$0.00                       | \$310,000.00        | \$418,369.21 | -\$108,369.21                           | \$404,898.21 | \$13,500.00                 | -\$108,369.21            | \$404,898.21 | \$413,857.21 | -\$8,888.00       |
| 44000 AYUDAS SOCIALES                                      | \$200,000.00 | \$0.00                       | \$200,000.00        | \$312,368.21 | -\$112,368.21                           | \$289,898.21 | \$13,500.00                 | -\$112,368.21            | \$289,898.21 | \$297,857.21 | -\$8,888.00       |
| 44100 Ayudas sociales a personas                           | \$200,000.00 | \$0.00                       | \$200,000.00        | \$312,368.21 | -\$112,368.21                           | \$289,898.21 | \$13,500.00                 | -\$112,368.21            | \$289,898.21 | \$297,857.21 | -\$8,888.00       |
| 44102 AYUDAS ESPECIALES A PERSONAS U HOGARES               | \$50,000.00  | \$0.00                       | \$50,000.00         | \$272,898.21 | -\$122,898.21                           | \$250,198.21 | \$0.00                      | -\$122,898.21            | \$250,198.21 | \$250,198.21 | \$0.00            |
| 44104 APOYO A VOLUNTARIOS QUE PARTICIPAN EN OBR            | \$110,000.00 | \$0.00                       | \$110,000.00        | \$39,700.00  | \$70,300.00                             | \$39,700.00  | \$0.00                      | \$70,300.00              | \$39,700.00  | \$39,700.00  | \$0.00            |
| 44500 Ayudas sociales e instituciones sin fines de lucro   | \$110,000.00 | \$0.00                       | \$110,000.00        | \$106,000.00 | \$4,000.00                              | \$106,000.00 | \$0.00                      | \$4,000.00               | \$105,000.00 | \$105,000.00 | \$0.00            |
| 44501 AYUDAS SOCIALES A INSTITUCIONES SIN FINES DE I       | \$110,000.00 | \$0.00                       | \$110,000.00        | \$106,000.00 | \$4,000.00                              | \$106,000.00 | \$0.00                      | \$4,000.00               | \$105,000.00 | \$105,000.00 | \$0.00            |
| 50000 EJERCICIOS ANTERIORES E INTRANSIGIBLES               | \$42,000.00  | \$0.00                       | \$42,000.00         | \$26,606.51  | \$15,393.49                             | \$26,606.51  | \$0.00                      | \$15,393.49              | \$26,606.51  | \$26,606.51  | \$0.00            |
| 51000 MOBILIARIO Y EQUIPO DE ADMINISTRACION                | \$30,000.00  | \$0.00                       | \$30,000.00         | \$26,200.51  | \$3,799.49                              | \$26,200.51  | \$0.00                      | \$3,799.49               | \$26,200.51  | \$26,200.51  | \$0.00            |
| 51100 Muebles de oficina y estanteria                      | \$10,000.00  | \$0.00                       | \$10,000.00         | \$0.00       | \$10,000.00                             | \$0.00       | \$0.00                      | \$10,000.00              | \$0.00       | \$0.00       | \$0.00            |
| 51107 MOBILIARIO Y EQUIPO                                  | \$10,000.00  | \$0.00                       | \$10,000.00         | \$0.00       | \$10,000.00                             | \$0.00       | \$0.00                      | \$10,000.00              | \$0.00       | \$0.00       | \$0.00            |
| 51500 Equipo de computo y de tecnologias de la Informacion | \$20,000.00  | \$0.00                       | \$20,000.00         | \$26,200.51  | -\$6,200.51                             | \$26,200.51  | \$0.00                      | -\$6,200.51              | \$26,200.51  | \$26,200.51  | \$0.00            |
| 51503 EQUIPO DE COMPUTACION                                | \$20,000.00  | \$0.00                       | \$20,000.00         | \$26,200.51  | -\$6,200.51                             | \$26,200.51  | \$0.00                      | -\$6,200.51              | \$26,200.51  | \$26,200.51  | \$0.00            |
| 59000 ACTIVOS INTANGIBLES                                  | \$15,000.00  | \$0.00                       | \$15,000.00         | \$406.00     | \$14,594.00                             | \$406.00     | \$0.00                      | \$14,594.00              | \$406.00     | \$406.00     | \$0.00            |
| 59100 Software   | \$15,000.00  | \$0.00                       | \$15,000.00         | \$406.00     | \$14,594.00                             | \$406.00     | \$0.00                      | \$14,594.00              | \$406.00     | \$406.00     | \$0.00            |
| 59101 SOFTWARE   | \$15,000.00  | \$0.00                       | \$15,000.00         | \$406.00     | \$14,594.00                             | \$406.00     | \$0.00                      | \$14,594.00              | \$406.00     | \$406.00     | \$0.00            |




# SISTEMA MUNICIPAL PARA EL DESARROLLO INTEGRAL DE LA FAMILIA SANTA MARIA DEL ORO NAVARRI


## Estado del Ejercicio del Presupuesto por Proyecto / Proceso Al 31/dic./2023

Url: superMun  
Rep: rptEstadoPresupuestoEgresos\_PV

Fecha y Hora de Impresión: 24/ene/2024 08:53 p.m.

| Unidad Administrativa                 | Objeto del Gasto | Aprobado (Reducciones) | Ampliaciones / Vigente | Presupuesto Vigente | Comprometido   | Presupuesto Disponible para Comprometer | Devengado      | Comprometido o no Devengado | Presupuesto Sin Devengar | Ejercido       | Pagado         | Cuentas por Pagar | Cuentas por Deuda |
|---------------------------------------|------------------|------------------------|------------------------|---------------------|----------------|---|----------------|-----------------------------|--------------------------|----------------|----------------|-------------------|-------------------|
| <b>SISTEMA PARA EL DESARROLLO INT</b> |                  | \$4,120,000.00         | \$0.00                 | \$4,120,000.00      | \$3,971,776.25 | \$22,321.75                             | \$3,597,976.25 | \$13,800.00                 | \$22,321.75              | \$3,597,976.25 | \$3,670,976.25 |                   | -\$13,000.00      |
| <b>TOTAL FINAL</b>                    |                  | \$4,120,000.00         | \$0.00                 | \$4,120,000.00      | \$3,971,776.25 | \$22,321.75                             | \$3,597,976.25 | \$13,800.00                 | \$22,321.75              | \$3,597,976.25 | \$3,670,976.25 |                   | -\$13,000.00      |

  
 HODET ISABEL RUIZ SOLANO  
 PRESIDENTA DEL DIF SANTA MARIA DEL ORO

  
 CRUZ GRESFO PLANTILLAS  
 DIRECTORA DEL DIF SANTA MARIA DEL ORO

CONSUELA LIZBETH GAMBOA HERRERA  
 LIC. CONTADOR GENERAL



SISTEMA MUNICIPAL PARA EL DESARROLLO INTEGRAL DE LA FAMILIA DE SANTA MARÍA DEL ORO, NAYARIT



GOBIERNO MUNICIPAL  
**Santa María  
Del Oro**  
2021-2024

## FRACCIÓN III

**1.- BALANCE PRESUPUESTARIO CON  
RECURSOS DISPONIBLES POSITIVOS  
CON CORTE AL 31 DE DICIEMBRE DEL  
2023.**

SISTEMA MUNICIPAL PARA EL DESARROLLO INTEGRAL DE LA FAMILIA SANTA MARIA DEL ORO NAYARIT (a)  
 Balance Presupuestario - LDF  
 Del 1 de Enero al 31 de Diciembre de 2023 (b)  
 (PESOS)

| Concepto (c)  | Estimado/<br>Aprobado (d) | Devengado  | Recaudado/<br>Pagado |
|---|---------------------------|------------|----------------------|
| <b>A. Ingresos Totales (A = A1+A2+A3)</b>   | 0                         | 11         | 11                   |
| A1. Ingresos de Libre Disposición   | 0                         | 11         | 11                   |
| A2. Transferencias Federales Etiquetadas  | 0                         | 0          | 0                    |
| A3. Financiamiento Neto   | 0                         | 0          | 0                    |
| <b>B. Egresos Presupuestarios<sup>1</sup> (B = B1+B2)</b>   | 4,120,000                 | 3,597,678  | 3,610,678            |
| B1. Gasto No Etiquetado (sin incluir Amortización de la Deuda Pública)  | 4,120,000                 | 3,597,678  | 3,610,678            |
| B2. Gasto Etiquetado (sin incluir Amortización de la Deuda Pública)   | 0                         | 0          | 0                    |
| <b>C. Remanentes del Ejercicio Anterior (C = C1 + C2)</b>   | 0                         | 0          | 0                    |
| C1. Remanentes de Ingresos de Libre Disposición aplicados en el periodo   | 0                         | 0          | 0                    |
| C2. Remanentes de Transferencias Federales Etiquetadas aplicados en el periodo                                    | 0                         | 0          | 0                    |
| <b>I. Balance Presupuestario (I = A - B + C)</b>  | -4,120,000                | -3,597,668 | -3,610,668           |
| <b>II. Balance Presupuestario sin Financiamiento Neto (II = I - A3)</b>   | -4,120,000                | -3,597,668 | -3,610,668           |
| <b>III. Balance Presupuestario sin Financiamiento Neto y sin Remanentes del Ejercicio Anterior (III = II - C)</b> | -4,120,000                | -3,597,668 | -3,610,668           |

| Concepto   | Aprobado   | Devengado  | Pagado     |
|--|------------|------------|------------|
| <b>E. Intereses, Comisiones y Gastos de la Deuda (E = E1+E2)</b>       | 0          | 0          | 0          |
| E1. Intereses, Comisiones y Gastos de la Deuda con Gasto No Etiquetado | 0          | 0          | 0          |
| E2. Intereses, Comisiones y Gastos de la Deuda con Gasto Etiquetado    | 0          | 0          | 0          |
| <b>IV. Balance Primario (IV = III - E)</b>                             | -4,120,000 | -3,597,668 | -3,610,668 |

| Concepto  | Estimado/<br>Aprobado | Devengado | Recaudado/<br>Pagado |
|---|-----------------------|-----------|----------------------|
| <b>F. Financiamiento (F = F1 + F2)</b>  | 0                     | 0         | 0                    |
| F1. Financiamiento con Fuente de Pago de Ingresos de Libre Disposición        | 0                     | 0         | 0                    |
| F2. Financiamiento con Fuente de Pago de Transferencias Federales Etiquetadas | 0                     | 0         | 0                    |
| <b>G. Amortización de la Deuda (G = G1 + G2)</b>                              | 0                     | 0         | 0                    |
| G1. Amortización de la Deuda Pública con Gasto No Etiquetado                  | 0                     | 0         | 0                    |
| G2. Amortización de la Deuda Pública con Gasto Etiquetado                     | 0                     | 0         | 0                    |
| <b>A3. Financiamiento Neto (A3 = F - G)</b>                                   | 0                     | 0         | 0                    |

| Concepto   | Estimado/<br>Aprobado | Devengado  | Recaudado/<br>Pagado |
|--|-----------------------|------------|----------------------|
| <b>A1. Ingresos de Libre Disposición</b>   | 0                     | 11         | 11                   |
| <b>A3.1 Financiamiento Neto con Fuente de Pago de Ingresos de Libre Disposición (A3.1 = F1 - G1)</b> | 0                     | 0          | 0                    |
| F1. Financiamiento con Fuente de Pago de Ingresos de Libre Disposición                               | 0                     | 0          | 0                    |
| G1. Amortización de la Deuda Pública con Gasto No Etiquetado   | 0                     | 0          | 0                    |
| <b>B1. Gasto No Etiquetado (sin incluir Amortización de la Deuda Pública)</b>                        | 4,120,000             | 3,597,678  | 3,610,678            |
| <b>C1. Remanentes de Ingresos de Libre Disposición aplicados en el periodo</b>                       | 0                     | 0          | 0                    |
| <b>V. Balance Presupuestario de Recursos Disponibles (V = A1 + A3.1 - B1 + C1)</b>                   | -4,120,000            | -3,597,668 | -3,610,668           |
| <b>VI. Balance Presupuestario de Recursos Disponibles sin Financiamiento Neto (VI = V - A3.1)</b>    | -4,120,000            | -3,597,668 | -3,610,668           |

| Concepto  | Estimado/ Aprobado | Devengado | Recaudado/<br>Pagado |
|---|--------------------|-----------|----------------------|
| A2. Transferencias Federales Etiquetadas  | 0                  | 0         | 0                    |
| A3.2 Financiamiento Neto con Fuente de Pago de Transferencias Federales Etiquetadas (A3.2 = F2 - G2)    | 0                  | 0         | 0                    |
| F2. Financiamiento con Fuente de Pago de Transferencias Federales Etiquetadas                           | 0                  | 0         | 0                    |
| G2. Amortización de la Deuda Pública con Gasto Etiquetado   | 0                  | 0         | 0                    |
| B2. Gasto Etiquetado (sin incluir Amortización de la Deuda Pública)                                     | 0                  | 0         | 0                    |
| C2. Remanentes de Transferencias Federales Etiquetadas aplicados en el periodo                          |                    | 0         | 0                    |
| <b>VII. Balance Presupuestario de Recursos Etiquetados (VII = A2 + A3.2 - B2 + C2)</b>                  | <b>0</b>           | <b>0</b>  | <b>0</b>             |
| <b>VIII. Balance Presupuestario de Recursos Etiquetados sin Financiamiento Neto (VIII = VII - A3.2)</b> | <b>0</b>           | <b>0</b>  | <b>0</b>             |



SISTEMA MUNICIPAL PARA EL DESARROLLO INTEGRAL DE LA FAMILIA DE SANTA MARÍA DEL ORO, NAYARIT

SANTA MARÍA DEL ORO, NAYARIT  
A 24 DE ENERO DEL 2024.

ASUNTO: BALANCE PRESUPUESTARIO CORTE 31 DE DICIEMBRE 2023

LIC. MARISA SOLANO TRUJILLO  
PRESIDENTA MUNICIPAL  
SANTA MARÍA DEL ORO  
P R E S E N T E

Por medio del presente manifiesto que no se realizaron acciones tendientes a recuperar el presupuesto sostenible de recursos disponibles, en virtud que el balance presupuestario del 01 de Octubre al 31 de Diciembre del 2023, arrojó un saldo de

**-\$ 3,610,668**

Sin más por el momento, me despido; Enviando un cordial saludo y quedando a la orden para cualquier aclaración.



ATENTAMENTE

DIF MUNICIPAL  
SANTA MARÍA DEL ORO, NAYARIT

MTRA. CRUZ CRESPO PLANTILLAS  
DIRECTORA DEL DIF MUNICIPAL  
DE SANTA MARIA DEL ORO





SISTEMA MUNICIPAL PARA EL DESARROLLO INTEGRAL DE LA FAMILIA DE SANTA MARÍA DEL ORO, NAYARIT



GOBIERNO MUNICIPAL  
**Santa María  
Del Oro**  
2021-2024

## **FRACCIÓN IV**

**1.- EL NÚMERO, NOMBRE Y UBICACIÓN DE LAS OBRAS REALIZADAS, INDICANDO LA INVERSIÓN APROBADA, LOS RECURSOS EJERCIDOS, Y LOS SALDOS GENERADOS; ASÍ COMO EL AVANCE FÍSICO Y FINANCIERO DE CADA UNA DE ELLAS.**



SISTEMA MUNICIPAL PARA EL DESARROLLO INTEGRAL DE LA FAMILIA DE SANTA MARÍA DEL ORO, NAYARIT

SANTA MARÍA DEL ORO, NAYARIT

A 24 DE ENERO DEL 2024.


ASUNTO: OFICIO

LIC. MARISA SOLANO TRUJILLO  
PRESIDENTA MUNICIPAL  
SANTA MARÍA DEL ORO  
P R E S E N T E

Por medio del presente manifiesto que el Sistema Municipal para el Desarrollo Integral de la Familia de Santa María del Oro, Nayarit; **NO REALIZÓ OBRAS Y ACCIONES**, en el periodo comprendido entre el 01 de Octubre al 31 de Diciembre de 2023.

Sin más por el momento, me despido; Enviando un cordial saludo y quedando a la orden para cualquier aclaración.

ATENTAMENTE



DIF MUNICIPAL  
SANTA MARÍA DEL ORO, NAYARIT

MTRA. CRUZ CRESPO PLANTILLAS  
DIRECTORA DEL DIF MUNICIPAL  
DE SANTA MARIA DEL ORO



SISTEMA MUNICIPAL PARA EL DESARROLLO INTEGRAL DE LA FAMILIA DE SANTA MARÍA DEL ORO, NAYARIT



GOBIERNO MUNICIPAL  
**Santa María  
Del Oro**  
2021-2024

## **FRACCIÓN V**

**1.- ESTADO ANALITICO DEL EJERCICIO  
DEL PRESUPUESTO DE EGRESOS  
INDICANDO EL GASTO APROBADO Y  
GASTO MODIFICADO CON CORTE AL 31  
DE DICIEMBRE DEL 2023.**



**SISTEMA MUNICIPAL PARA EL DESARROLLO INTEGRAL DE LA FAMILIA SANTA MARIA DEL ORO  
NAYARIT**

Usu: SUPERVISOR  
Repr: rptEstadoPresupuestoEgresos\_C12

**Estado Analítico del Ejercicio del Presupuesto de Egresos  
Clasificación Económica (por Tipo de Gasto)**  
Del 01/ene./2023 Al 31/dic./2023

Fecha y hora de Impresión: 24/ene./2024 09:28 p. m.

| Concepto  | Egresos               |                                      |                       |                       |                       |                     | Subejercicio<br>6 = ( 3 - 4 ) |
|---|-----------------------|--------------------------------------|-----------------------|-----------------------|-----------------------|---------------------|-------------------------------|
|   | Aprobado<br>1         | Ampliaciones /<br>(Reducciones)<br>2 | Modificado<br>3=(1+2) | Devengado<br>4        | Pagado<br>5           |                     |                               |
| Gasto Corriente                                   | \$4,075,000.00        | \$0.00                               | \$4,075,000.00        | \$3,571,071.74        | \$3,584,071.74        | \$503,928.26        |                               |
| Gasto de Capital                                  | \$45,000.00           | \$0.00                               | \$45,000.00           | \$26,606.51           | \$26,606.51           | \$18,393.49         |                               |
| Amortización de la deuda y disminución de pasivos | \$0.00                | \$0.00                               | \$0.00                | \$0.00                | \$0.00                | \$0.00              |                               |
| Pensiones y Jubilaciones                          | \$0.00                | \$0.00                               | \$0.00                | \$0.00                | \$0.00                | \$0.00              |                               |
| Participaciones                                   | \$0.00                | \$0.00                               | \$0.00                | \$0.00                | \$0.00                | \$0.00              |                               |
| <b>Total del Gasto</b>                            | <b>\$4,120,000.00</b> | <b>\$0.00</b>                        | <b>\$4,120,000.00</b> | <b>\$3,597,678.25</b> | <b>\$3,610,678.25</b> | <b>\$522,321.75</b> |                               |

HODETISABEL RUIZ SOLANO

PRESIDENTA DEL DIF SANTA MARIA DEL ORO

CONSUELO LIZBETH GAMBOA HERRERA

LIC. CONTADOR GENERAL

CRUZ CRESPO PLANTILLAS

DIRECTORA DEL DIF SANTA MARIA DEL ORO



SISTEMA MUNICIPAL PARA EL DESARROLLO INTEGRAL DE LA FAMILIA DE SANTA MARÍA DEL ORO, NAYARIT



GOBIERNO MUNICIPAL  
**Santa María  
Del Oro**  
2021-2024

## **FRACCIÓN VI**

**1.-EL ESTADO ANALÍTICO DE LA DEUDA  
Y OTROS PASIVOS AL 31 DE DICIEMBRE  
DEL 2023.**



**SISTEMA MUNICIPAL PARA EL DESARROLLO INTEGRAL DE LA FAMILIA SANTA MARIA DEL ORO  
NAYARIT**

**Estado Analítico de la Deuda y Otros Pasivos  
Del 01/ene./2023 Al 31/dic./2023**

(Cifras en Pesos)

Usc SUPERVISOR  
Rep: rptEstadoAnaliticoDeudaYPasivos  
Fecha y hora de Impresión: 24/ene./2024 09:34 p. m.

| Denominación de las Deudas                     | Moneda de Contratación | Institución o País Acreedor | Saldo Inicial del Periodo | Saldo Final del Periodo |
|--|------------------------|-----------------------------|---------------------------|-------------------------|
| <b>DEUDA PÚBLICA</b>                           |                        |                             |                           |                         |
| <b>Corto Plazo</b>                             |                        |                             |                           |                         |
| <b>Deuda Interna</b>                           |                        |                             |                           |                         |
| Instituciones de Crédito                       | Peso                   | México                      | \$0.00                    | \$0.00                  |
| Títulos y Valores                              | Peso                   | México                      | \$0.00                    | \$0.00                  |
| Arrendamientos Financieros                     | Peso                   | México                      | \$0.00                    | \$0.00                  |
| <b>Deuda Externa</b>                           |                        |                             |                           |                         |
| Organismos Financieros Internacionales         | Peso                   | México                      | \$0.00                    | \$0.00                  |
| Deuda Bilateral                                | Peso                   | México                      | \$0.00                    | \$0.00                  |
| Títulos y Valores                              | Peso                   | México                      | \$0.00                    | \$0.00                  |
| Arrendamientos Financieros                     | Peso                   | México                      | \$0.00                    | \$0.00                  |
| <b>Subtotal de Deuda Pública a Corto Plazo</b> | <b>Peso</b>            | <b>México</b>               | <b>\$0.00</b>             | <b>\$0.00</b>           |
| <b>Largo Plazo</b>                             |                        |                             |                           |                         |
| <b>Deuda Interna</b>                           |                        |                             |                           |                         |
| Instituciones de Crédito                       | Peso                   | México                      | \$0.00                    | \$0.00                  |
| Títulos y Valores                              | Peso                   | México                      | \$0.00                    | \$0.00                  |
| Arrendamientos Financieros                     | Peso                   | México                      | \$0.00                    | \$0.00                  |
| <b>Deuda Externa</b>                           |                        |                             |                           |                         |
| Organismos Financieros Internacionales         | Peso                   | México                      | \$0.00                    | \$0.00                  |
| Deuda Bilateral                                | Peso                   | México                      | \$0.00                    | \$0.00                  |
| Títulos y Valores                              | Peso                   | México                      | \$0.00                    | \$0.00                  |
| Arrendamientos Financieros                     | Peso                   | México                      | \$0.00                    | \$0.00                  |
| <b>Subtotal de Deuda Pública a Largo Plazo</b> | <b>Peso</b>            | <b>México</b>               | <b>\$0.00</b>             | <b>\$0.00</b>           |
| <b>Total de Otros Pasivos</b>                  | <b>Peso</b>            | <b>México</b>               | <b>-\$70,564.77</b>       | <b>-\$67,007.46</b>     |
| <b>Total de Deuda Pública y Otros Pasivos</b>  | <b>Peso</b>            | <b>México</b>               | <b>-\$70,564.77</b>       | <b>-\$67,007.46</b>     |



# SISTEMA MUNICIPAL PARA EL DESARROLLO INTEGRAL DE LA FAMILIA SANTA MARIA DEL ORO

NAVARIT

Estado Analítico de la Deuda y Otros Pasivos

Del 01/ene./2023 Al 31/dic./2023




(Cifras en Pesos)

Usc: SUPERVISOR  
Rep: rptEstadoAnaliticoDeudaYPasivos

Fecha y hora de impresión: 24/ene./2024 09:34 p. m.


| Denominación de las Deudas | Moneda de Contratación | Institución o País Acreedor | Saldo Inicial del Periodo | Saldo Final del Periodo |
|----------------------------|------------------------|-----------------------------|---------------------------|-------------------------|
| DEUDA PÚBLICA              |                        |                             |                           |                         |

"Bajo protesta de decir verdad declaramos que los Estados Financieros y sus notas, son razonablemente correctos y son responsabilidad del signatario."

|   |  |
|---|--|
| <br>HODEL ISABEL RUIZ SOLANO<br>PRESIDENTA DEL DIF SANTA MARIA DEL ORO | <br>CRUZ CRESPO PLANTILLAS<br>DIRECTORA DEL DIF SANTA MARIA DEL ORO |
| <br>CONSUELO ELIZBETH GAMBOA HERRERA<br>LIC. CONTADOR GENERAL           |  |



SISTEMA MUNICIPAL PARA EL DESARROLLO INTEGRAL DE LA FAMILIA DE SANTA MARÍA DEL ORO, NAYARIT



GOBIERNO MUNICIPAL  
**Santa María  
Del Oro**  
2021-2024

## **FRACCIÓN VII**

**a) MANIFESTACIÓN DE LA NO  
REALIZACIÓN DE CONVENIOS DE  
DEUDA A CORTO PLAZO EN EL  
PERIODO DE 01 DE OCTUBRE AL 31 DE  
DICIEMBRE DEL 2023.**





SISTEMA MUNICIPAL PARA EL DESARROLLO INTEGRAL DE LA FAMILIA DE SANTA MARÍA DEL ORO, NAYARIT

SANTA MARÍA DEL ORO, NAYARIT

A 24 DE ENERO DEL 2024.

ASUNTO: EL QUE SE INDICA

LIC. MARISA SOLANO TRUJILLO  
PRESIDENTA MUNICIPAL  
SANTA MARÍA DEL ORO  
P R E S E N T E

VII

La información detallada de la deuda a corto plazo que en su caso se hubieran contratado en los términos del capítulo II, título tercero de la ley de disciplina financiera de las entidades federativas y municipios, incluyendo por lo menos importe, tasas, plazo, comisiones y cualquier costo relacionado.

Por medio del presente se expresa que el Sistema Municipal para el Desarrollo Integral de la Familia de Santa María del Oro, Nayarit; **NO SE CONTRATÓ DEUDA A CORTO PLAZO** en el periodo de Octubre a Diciembre del 2023.



ATENTAMENTE

DIF MUNICIPAL  
SANTA MARÍA DEL ORO, NAYARIT

MTRA. CRUZ CRESPO PLANTILLAS  
DIRECTORA DEL DIF MUNICIPAL  
DE SANTA MARIA DEL ORO



SISTEMA MUNICIPAL PARA EL DESARROLLO INTEGRAL DE LA FAMILIA DE SANTA MARÍA DEL ORO, NAYARIT



GOBIERNO MUNICIPAL  
**Santa María  
Del Oro**  
2021-2024

## **FRACCIÓN VIII**

- **1.- MANIFESTACIÓN DE LA NO REALIZACIÓN DE CONVENIOS DE DEUDA ESTATAL GARANTIZADA EN EL PERIODO DEL 01 DE OCTUBRE AL 31 DE DICIEMBRE DEL 2023**



SISTEMA MUNICIPAL PARA EL DESARROLLO INTEGRAL DE LA FAMILIA DE SANTA MARÍA DEL ORO, NAYARIT

SANTA MARÍA DEL ORO NAYARIT

A 24 DE ENERO DEL 2024

ASUNTO: EL QUE SE INDICA

LIC. MARISA SOLANO TRUJILLO  
PRESIDENTA MUNICIPAL  
SANTA MARÍA DEL ORO  
P R E S E N T E

La información relativa al cumplimiento de los convenios en materia de deuda estatal garantizada.

Por medio del presente se expresa que el Sistema Municipal para el Desarrollo Integral de la Familia de Santa María del Oro, Nayarit, **NO HUBO SUSCRIPCIÓN DE CONVENIO DE DEUDA ESTATAL GARANTIZADO** en el periodo de 01 de Octubre a 31 de Diciembre del 2023.

Sin más por momento me despido enviando un cordial saludo y quedando a la orden para cualquier aclaración.

ATENTAMENTE



DIF MUNICIPAL  
SANTA MARÍA DEL ORO, NAYARIT

MTRA. CRUZ CRESPO PLANTILLAS  
DIRECTORA DE DIF MUNICIPAL  
DE SANTA MARIA DEL ORO. NAYARIT



# SISTEMA MUNICIPAL PARA EL DESARROLLO INTEGRAL DE LA NAYARIT

## Estado de Actividades

Del 01/ene./2023 al 31/dic./2023

(Cifras en Pesos)

Usu: supervisor

Rep: rptEstadoActividades

Fecha y hora de Impresión 24/ene./2024 06:21 p. m.

| Concepto  | 2023                  | 2022                  |
|---|-----------------------|-----------------------|
| <b>INGRESOS Y OTROS BENEFICIOS</b>  |                       |                       |
| <b>INGRESOS DE GESTIÓN</b>  | <b>\$9.39</b>         | <b>\$29.69</b>        |
| IMPUESTOS   | \$0.00                | \$0.00                |
| CUOTAS Y APORTACIONES DE SEGURIDAD SOCIAL   | \$0.00                | \$0.00                |
| CONTRIBUCIONES DE MEJORAS   | \$0.00                | \$0.00                |
| DERECHOS  | \$0.00                | \$0.00                |
| PRODUCTOS   | \$9.39                | \$29.69               |
| APROVECHAMIENTOS  | \$0.00                | \$0.00                |
| INGRESOS POR VENTA DE BIENES Y PRESTACIÓN DE SERVICIOS  | \$0.00                | \$0.00                |
| <b>PARTICIPACIONES, APORTACIONES, CONVENIOS, INCENTIVOS DERIVADOS DE LA COLABORACIÓN FISCAL, FONDOS DISTINTOS DE APORTACIONES, TRANSFERENCIAS, ASIGNACIONES, SUBSIDIOS Y SUBVENCIONES, Y PENSIONES Y JUBILACIONES</b> | <b>\$4,214,999.92</b> | <b>\$4,000,000.00</b> |
| PARTICIPACIONES, APORTACIONES, CONVENIOS, INCENTIVOS DERIVADOS DE LA COLABORACION FISCAL Y FONDOS DISTINTOS DE APORTACIONES   | \$0.00                | \$0.00                |
| TRANSFERENCIAS, ASIGNACIONES, SUBSIDIOS Y SUBVENCIONES, Y PENSIONES Y JUBILACIONES  | \$4,214,999.92        | \$4,000,000.00        |
| <b>OTROS INGRESOS Y BENEFICIOS</b>  | <b>\$0.00</b>         | <b>\$0.00</b>         |
| INGRESOS FINANCIEROS  | \$0.00                | \$0.00                |
| INCREMENTO POR VARIACIÓN DE INVENTARIOS   | \$0.00                | \$0.00                |
| DISMINUCIÓN DEL EXCESO DE ESTIMACIONES POR PÉRDIDA O DETERIORO U OBSOLESCENCIA  | \$0.00                | \$0.00                |
| DISMINUCIÓN DEL EXCESO DE PROVISIONES   | \$0.00                | \$0.00                |
| OTROS INGRESOS Y BENEFICIOS VARIOS  | \$0.00                | \$0.00                |
| <b>Total de Ingresos y Otros Beneficios</b>   | <b>\$4,215,009.31</b> | <b>\$4,000,029.69</b> |
| <b>GASTOS Y OTRAS PERDIDAS</b>  |                       |                       |
| <b>GASTOS DE FUNCIONAMIENTO</b>   | <b>\$3,166,203.53</b> | <b>\$3,060,260.84</b> |
| SERVICIOS PERSONALES  | \$1,659,253.59        | \$1,563,419.81        |
| MATERIALES Y SUMINISTROS  | \$979,691.89          | \$969,669.14          |
| SERVICIOS GENERALES   | \$527,258.05          | \$527,171.89          |
| <b>TRANSFERENCIAS, ASIGNACIONES, SUBSIDIOS Y OTRAS AYUDAS</b>   | <b>\$404,868.21</b>   | <b>\$421,198.59</b>   |
| TRANSFERENCIAS INTERNAS Y ASIGNACIONES AL SECTOR PUBLICO  | \$0.00                | \$0.00                |
| TRANSFERENCIAS AL RESTO DEL SECTOR PUBLICO  | \$0.00                | \$0.00                |
| SUBSIDIOS Y SUBVENCIONES  | \$0.00                | \$0.00                |
| AYUDAS SOCIALES   | \$404,868.21          | \$421,198.59          |
| PENSIONES Y JUBILACIONES  | \$0.00                | \$0.00                |
| TRANSFERENCIAS A FIDEICOMISOS, MANDATOS Y CONTRATOS ANALOGOS  | \$0.00                | \$0.00                |
| TRANSFERENCIAS A LA SEGURIDAD SOCIAL  | \$0.00                | \$0.00                |
| DONATIVOS   | \$0.00                | \$0.00                |
| TRANSFERENCIAS AL EXTERIOR  | \$0.00                | \$0.00                |
| <b>PARTICIPACIONES Y APORTACIONES</b>   | <b>\$0.00</b>         | <b>\$0.00</b>         |
| PARTICIPACIONES   | \$0.00                | \$0.00                |
| APORTACIONES  | \$0.00                | \$0.00                |
| CONVENIOS   | \$0.00                | \$0.00                |
| <b>INTERESES, COMISIONES Y OTROS GASTOS DE LA DEUDA PUBLICA</b>   | <b>\$0.00</b>         | <b>\$0.00</b>         |
| INTERESES DE LA DEUDA PÚBLICA   | \$0.00                | \$0.00                |
| COMISIONES DE LA DEUDA PÚBLICA  | \$0.00                | \$0.00                |
| GASTOS DE LA DEUDA PUBLICA  | \$0.00                | \$0.00                |
| COSTO POR COBERTURAS  | \$0.00                | \$0.00                |
| APOYOS FINANCIEROS  | \$0.00                | \$0.00                |
| <b>OTROS GASTOS Y PERDIDAS EXTRAORDINARIAS</b>  | <b>\$0.00</b>         | <b>\$0.00</b>         |
| ESTIMACIONES, DEPRECIACIONES, DETERIOROS, OBSOLESCENCIA Y AMORTIZACIONES  | \$0.00                | \$0.00                |
| PROVISIONES   | \$0.00                | \$0.00                |
| DISMINUCIÓN DE INVENTARIOS  | \$0.00                | \$0.00                |
| AUMENTO POR INSUFICIENCIA DE ESTIMACIONES POR PÉRDIDA O DETERIORO U OBSOLESCENCIA   | \$0.00                | \$0.00                |
| AUMENTO POR INSUFICIENCIA DE PROVISIONES  | \$0.00                | \$0.00                |



# SISTEMA MUNICIPAL PARA EL DESARROLLO INTEGRAL DE LA NAYARIT

## Estado de Actividades

Del 01/ene./2023 al 31/dic./2023

(Cifras en Pesos)

Usu: supervisor

Rep: rptEstadoActividades

Fecha y hora de Impresión 24/ene./2024 06:21 p. m.

| Concepto  | 2023                  | 2022                  |
|---|-----------------------|-----------------------|
| OTROS GASTOS                                      | \$0.00                | \$0.00                |
| <b>INVERSIÓN PÚBLICA</b>                          | <b>\$0.00</b>         | <b>\$0.00</b>         |
| INVERSIÓN PÚBLICA NO CAPITALIZABLE                | \$0.00                | \$0.00                |
| <b>Total de Gastos y otras Pérdidas</b>           | <b>\$3,571,071.74</b> | <b>\$3,481,459.43</b> |
| <b>Resultado del Ejercicio (Ahorro/Desahorro)</b> | <b>\$643,937.57</b>   | <b>\$518,570.26</b>   |

"Bajo protesta de decir verdad declaramos que los Estados Financieros y sus notas, son razonablemente correctos y son responsabilidad del emisor".

HODET ISABEL RUIZ SOLANO

PRESIDENTA DEL DIF SANTA MARIA DEL ORO

CRUZ CRESPO PLANTILLAS

DIRECTORA DEL DIF SANTA MARIA DEL ORO

CONSUELO LIZBETH GAMBOA HERRERA

LIC. CONTADOR GENERAL



# SISTEMA MUNICIPAL PARA EL DESARROLLO INTEGRAL DE LA FAMILIA SANTA MARIA DEL ORO

NAVARRIT

Estado de Situación Financiera

Al 31/dic./2023

(Cifras en Pesos)

Fecha y 24/ene./2024

hora de Impresión 09:40 p. m.

Usu: SUPERVISOR

Rep: p/EstadoSituacionFinanciera

| CONCEPTO   | 2023                  | 2022                | CONCEPTO  | 2023                | 2022                |
|--|-----------------------|---------------------|---|---------------------|---------------------|
| <b>ACTIVO</b>                                    |                       |                     | <b>PASIVO</b>                                     |                     |                     |
| <b>ACTIVO CIRCULANTE</b>                         |                       |                     | <b>PASIVO CIRCULANTE</b>                          |                     |                     |
| EFFECTIVO Y EQUIVALENTES                         | \$993,120.05          | \$22,777.72         | CUENTAS POR PAGAR A CORTO PLAZO                   | \$75,912.82         | -\$79,370.13        |
| DERECHOS A RECIBIR EFECTIVO O EQUIVALENTES       | -\$1,111.11           | -\$3,499.31         | DOCUMENTOS POR PAGAR A CORTO PLAZO                | \$0.00              | \$0.00              |
| DERECHOS A RECIBIR BIENES O SERVICIOS            | \$0.00                | \$0.00              | PORCIÓN A CORTO PLAZO DE LA DEUDA PÚBLICA A LARGO | \$0.00              | \$0.00              |
| INVENTARIOS                                      | \$0.00                | \$0.00              | TÍTULOS Y VALORES A CORTO PLAZO                   | \$0.00              | \$0.00              |
| ALMACENES  | \$0.00                | \$0.00              | PASIVOS DIFERIDOS A CORTO PLAZO                   | \$0.00              | \$0.00              |
| ESTIMACION POR PERDIDA O DETERIORO DE ACTIVOS    | \$0.00                | \$0.00              | FONDOS Y BIENES DE TERCEROS EN GARANTIA Y/O       | \$0.00              | \$0.00              |
| OTROS ACTIVOS CIRCULANTES                        | \$0.00                | \$0.00              | PROVISIONES A CORTO PLAZO                         | \$0.00              | \$0.00              |
| <b>Total de Activos Circulantes</b>              | <b>\$992,008.94</b>   | <b>\$18,277.41</b>  | OTROS PASIVOS A CORTO PLAZO                       | \$8,805.36          | \$8,805.36          |
| <b>ACTIVO NO CIRCULANTE</b>                      |                       |                     | <b>Total de Pasivos Circulantes</b>               | <b>-\$67,807.46</b> | <b>-\$70,564.77</b> |
| INVERSIONES FINANCIERAS A LARGO PLAZO            | \$0.00                | \$0.00              | <b>PASIVO NO CIRCULANTE</b>                       |                     |                     |
| DERECHOS A RECIBIR EFECTIVO O EQUIVALENTES A     | \$0.00                | \$0.00              | CUENTAS POR PAGAR A LARGO PLAZO                   | \$0.00              | \$0.00              |
| BIENES INMUEBLES, INFRAESTRUCTURA Y              | \$0.00                | \$0.00              | DOCUMENTOS POR PAGAR A LARGO PLAZO                | \$0.00              | \$0.00              |
| BIENES MUEBLES                                   | \$863,117.87          | \$836,917.36        | DEUDA PÚBLICA A LARGO PLAZO                       | \$0.00              | \$0.00              |
| ACTIVOS INTANGIBLES                              | \$65,909.06           | \$65,503.06         | PASIVOS DIFERIDOS A LARGO PLAZO                   | \$0.00              | \$0.00              |
| DEPRECIACION, DETERIORO Y AMORTIZACION ACUMULADA | \$0.00                | \$0.00              | FONDOS Y BIENES DE TERCEROS EN GARANTIA Y/O       | \$0.00              | \$0.00              |
| ACTIVOS DIFERIDOS                                | \$0.00                | \$0.00              | PROVISIONES A LARGO PLAZO                         | \$0.00              | \$0.00              |
| ESTIMACION POR PERDIDA O DETERIORO DE ACTIVOS NO | \$0.00                | \$0.00              | <b>Total de Pasivos No Circulantes</b>            | <b>\$0.00</b>       | <b>\$0.00</b>       |
| OTROS ACTIVOS NO CIRCULANTES                     | \$0.00                | \$0.00              | <b>Total del Pasivo</b>                           | <b>-\$67,807.46</b> | <b>-\$70,564.77</b> |
| <b>Total de Activos No Circulantes</b>           | <b>\$929,026.93</b>   | <b>\$902,420.42</b> | <b>HACIENDA PÚBLICA/PATRIMONIO</b>                |                     |                     |
| <b>Total del Activo</b>                          | <b>\$1,621,035.87</b> | <b>\$921,698.23</b> | <b>HACIENDA PÚBLICA/PATRIMONIO</b>                |                     |                     |
|  |                       |                     | HACIENDA PÚBLICA/PATRIMONIO CONTRIBUIDO           | \$0.00              | \$0.00              |
|  |                       |                     | APORTACIONES                                      | \$0.00              | \$0.00              |
|  |                       |                     | DONACIONES DE CAPITAL                             | \$0.00              | \$0.00              |
|  |                       |                     | ACTUALIZACIÓN DE LA HACIENDA PÚBLICA/PATRIMONIO   | \$0.00              | \$0.00              |
|  |                       |                     | HACIENDA PÚBLICA/PATRIMONIO GENERADO              | \$1,614,543.33      | -\$92,263.00        |
|  |                       |                     | RESULTADOS DEL EJERCICIO (AHORRO/DESAHORRO)       | \$643,837.57        | \$518,571.26        |
|  |                       |                     | RESULTADOS DE EJERCICIOS ANTERIORES               | \$870,805.76        | \$473,692.74        |
|  |                       |                     | REVALUOS  | \$0.00              | \$0.00              |
|  |                       |                     | RESERVAS  | \$0.00              | \$0.00              |

\*Importe Basados en Saldos Iniciales



**SISTEMA MUNICIPAL PARA EL DESARROLLO INTEGRAL DE LA FAMILIA SANTA MARIA DEL ORO**

**NAYARIT**

**Estado de Situación Financiera**

**Al 31/dic./2023**

(Cifras en Pesos)

Fecha y 24/ene./2024

hora de Impresión 08:40 p. m.

Usu: SUPERVISOR  
Repr: rptEstadoSituacionFinanciera

| CONCEPTO   | 2023   | 2022 | CONCEPTO  | 2023           | 2022         |
|--|--------|------|---|----------------|--------------|
| RECTIFICACIONES DE RESULTADOS DE EJERCICIOS      | \$0.00 |      |   | \$0.00         |              |
| EXCESO O INSUFICIENCIA EN LA ACTUALIZACION DE LA | \$0.00 |      |   | \$0.00         |              |
| RESULTADO POR POSICION MONETARIA                 | \$0.00 |      |   | \$0.00         |              |
| RESULTADO POR TENENCIA DE ACTIVOS NO MONETARIOS  | \$0.00 |      |   | \$0.00         |              |
| <b>Total Hacienda Pública/Patrimonio</b>         |        |      | <b>Total Hacienda Pública/Patrimonio</b>              | \$1,614,543.33 | \$992,263.00 |
|  |        |      | <b>Total del Pasivo y Hacienda Pública/Patrimonio</b> | \$1,647,586.97 | \$921,698.23 |

\*Importe Basados en Saldos Iniciales



**SISTEMA MUNICIPAL PARA EL DESARROLLO INTEGRAL DE LA FAMILIA SANTA MARIA DEL ORO**

**NAYARIT**

Estado de Situación Financiera

Al 31/dic./2023

(Cifras en Pesos)

Usu: SUPERVISOR  
Rep: rptEstadoSituacionFinanciera

Fecha y Hora de Impresión: 24/ene./2024 09:40 p. m.

| CONCEPTO   | 2023          | 2022          | CONCEPTO                               | 2023   | 2022   |
|--|---------------|---------------|--|--------|--------|
| <b>CUENTAS DE ORDEN CONTABLES</b>                      |               |               | <b>CONTRATO DE COMODATO POR BIENES</b> |        |        |
| VALORES  | \$0.00        | \$0.00        |  | \$0.00 | \$0.00 |
| VALORES EN CUSTODIA                                    | \$0.00        | \$0.00        |  |        |        |
| CUSTODIA DE VALORES                                    | \$0.00        | \$0.00        |  |        |        |
| INSTRUMENTOS DE CREDITO PRESTADOS A FORMADORES         | \$0.00        | \$0.00        |  |        |        |
| PRESTAMO DE INSTRUMENTOS DE CREDITO A                  | \$0.00        | \$0.00        |  |        |        |
| INSTRUMENTOS DE CREDITO RECIBIDOS EN GARANTIA DE       | \$0.00        | \$0.00        |  |        |        |
| GARANTIA DE CREDITOS RECIBIDOS DE LOS FORMADORES       | \$0.00        | \$0.00        |  |        |        |
| <b>EMISION DE OBLIGACIONES</b>                         | <b>\$0.00</b> | <b>\$0.00</b> |  |        |        |
| AUTORIZACION PARA LA EMISION DE BONOS, TITULOS Y       | \$0.00        | \$0.00        |  |        |        |
| AUTORIZACION PARA LA EMISION DE BONOS, TITULOS Y       | \$0.00        | \$0.00        |  |        |        |
| EMISIONES AUTORIZADAS DE LA DEUDA PUBLICA INTERNA      | \$0.00        | \$0.00        |  |        |        |
| SUSCRIPCION DE CONTRATOS DE PRESTAMOS Y OTRAS          | \$0.00        | \$0.00        |  |        |        |
| SUSCRIPCION DE CONTRATOS DE PRESTAMOS Y OTRAS          | \$0.00        | \$0.00        |  |        |        |
| CONTRATOS DE PRESTAMOS Y OTRAS OBLIGACIONES DE         | \$0.00        | \$0.00        |  |        |        |
| <b>AVALES Y GARANTIAS</b>                              | <b>\$0.00</b> | <b>\$0.00</b> |  |        |        |
| AVALES AUTORIZADOS                                     | \$0.00        | \$0.00        |  |        |        |
| AVALES FIRMADOS  | \$0.00        | \$0.00        |  |        |        |
| FIANZAS Y GARANTIAS RECIBIDAS POR DEUDAS A COBRAR      | \$0.00        | \$0.00        |  |        |        |
| FIANZAS Y GARANTIAS RECIBIDAS                          | \$0.00        | \$0.00        |  |        |        |
| FIANZAS OTORGADAS PARA RESPALDAR OBLIGACIONES NO       | \$0.00        | \$0.00        |  |        |        |
| FIANZAS OTORGADAS DEL GOBIERNO PARA RESPALDAR          | \$0.00        | \$0.00        |  |        |        |
| <b>JUICIOS</b>   | <b>\$0.00</b> | <b>\$0.00</b> |  |        |        |
| DEMANDAS JUDICIAL EN PROCESO DE RESOLUCION             | \$0.00        | \$0.00        |  |        |        |
| RESOLUCION DE DEMANDAS EN PROCESO JUDICIAL             | \$0.00        | \$0.00        |  |        |        |
| <b>INVERSION MEDIANTE PROYECTOS PARA PRESTACION DE</b> | <b>\$0.00</b> | <b>\$0.00</b> |  |        |        |
| CONTRATOS PARA INVERSION MEDIANTE PROYECTOS            | \$0.00        | \$0.00        |  |        |        |
| INVERSION PUBLICA CONTRATADA MEDIANTE PROYECTOS        | \$0.00        | \$0.00        |  |        |        |
| <b>BIENES EN CONCESIONADOS O EN COMODATO</b>           | <b>\$0.00</b> | <b>\$0.00</b> |  |        |        |
| BIENES BAJO CONTRATO EN CONCESION                      | \$0.00        | \$0.00        |  |        |        |
| CONTRATO DE CONCESION POR BIENES                       | \$0.00        | \$0.00        |  |        |        |
| BIENES BAJO CONTRATO EN COMODATO                       | \$0.00        | \$0.00        |  |        |        |

\*Importe Basados en Saldos Iniciales





# SISTEMA MUNICIPAL PARA EL DESARROLLO INTEGRAL DE LA FAMILIA SANTA MARIA DEL ORO

NAYARIT

Estado de Situación Financiera

Al 31/dic./2023


(Cifras en Pesos)


Usu: SUPERVISOR  
Rep: preEstadoSituacionFinanciera

Fecha y Hora de Impresión: 24/ene./2024 09:40 p. m.

| CUENTAS DE ORDEN PRESUPUESTARIAS             | 2023           | 2022           |
|--|----------------|----------------|
| <b>LEY DE INGRESOS</b>                       |                |                |
| LEY DE INGRESOS ESTIMADA                     | \$4,120,000.00 | \$4,000,000.00 |
| LEY DE INGRESOS POR EJECUTAR                 | \$43,322.86    | \$0.00         |
| MODIFICACIONES A LA LEY DE INGRESOS ESTIMADA | \$0.00         | \$29.69        |
| LEY DE INGRESOS DEVENGADA                    | \$4,076,677.14 | \$4,000,029.69 |
| LEY DE INGRESOS RECAUDADA                    | \$4,076,677.14 | \$4,000,029.69 |
| <b>PRESUPUESTO DE EGRESOS</b>                |                |                |
| PRESUPUESTO DE EGRESOS APROBADO              | -\$26,800.00   |                |
| PRESUPUESTO DE EGRESOS POR EJERCER           | \$4,120,000.00 | \$4,000,000.00 |
| MODIFICACIONES AL PRESUPUESTO DE EGRESOS     | \$522,321.75   | \$745,784.89   |
| PRESUPUESTO DE EGRESOS COMPROMETIDO          | \$0.00         | \$745,784.89   |
| PRESUPUESTO DE EGRESOS DEVENGADO             | \$3,611,178.25 | \$3,989,980.71 |
| PRESUPUESTO DE EGRESOS EJERCIDO              | \$3,587,678.25 | \$3,989,980.71 |
| PRESUPUESTO DE EGRESOS PAGADO                | \$3,610,678.25 | \$3,989,980.71 |

\*Ejajo protesta de decir verdad declaramos que los Estados Financieros y sus notas, son razonablemente correctos y son responsabilidad del emisor.

  
 HODETISABEL RUIZ SOLANO  
 PRESIDENTA DEL DIF SANTAMARIA DEL ORO

  
 CONSUELO LIZBETH GAMBOA HERRERA  
 LIC. SECRETADORA GENERAL

  
 CRUZ CRESPO PLANTILLAS  
 DIRECTORA DEL DIF SANTA MARIA DEL ORO

\*Importe Basados en Saldos Iniciales



# SISTEMA MUNICIPAL PARA EL DESARROLLO INTEGRAL DE LA FAMILIA SANTA MARIA DEL ORO

## NAVARRIT

Estado de Variación en la Hacienda Pública

Del 01/ene/2023 Al 31/dic/2023

(Cifras en Pesos)

Fecha y hora de Impresión: 24/ene/2024 09:47 p. m.

| Concepto   | Hacienda Pública/<br>Patrimonio<br>Contribuido | Hacienda Pública/<br>Patrimonio Generado<br>De Ejercicios<br>Anteriores | Hacienda Pública/<br>Patrimonio<br>Generado Del<br>Ejercicio | Exceso o<br>Insuficiencia en la<br>Actualización de la<br>Hacienda Pública /<br>Patrimonio | Total                 |
|--|--|---|--|--|-----------------------|
| <b>HACIENDA PÚBLICA/PATRIMONIO CONTRIBUIDO NETO DE 2022</b>  | <b>\$0.00</b>                                  | <b>\$0.00</b>   | <b>\$0.00</b>  | <b>\$0.00</b>  | <b>\$0.00</b>         |
| <b>APORTACIONES</b>  | <b>\$0.00</b>                                  | <b>\$0.00</b>   | <b>\$0.00</b>  | <b>\$0.00</b>  | <b>\$0.00</b>         |
| DONACIONES DE CAPITAL  | \$0.00   | \$0.00  | \$0.00   | \$0.00   | \$0.00                |
| ACTUALIZACIÓN DE LA HACIENDA PÚBLICA/PATRIMONIO  | \$0.00   | \$0.00  | \$0.00   | \$0.00   | \$0.00                |
| <b>HACIENDA PÚBLICA /PATRIMONIO GENERADO NETO DE 2022</b>  | <b>\$0.00</b>                                  | <b>\$473,692.74</b>   | <b>\$518,570.26</b>  | <b>\$0.00</b>  | <b>\$992,263.00</b>   |
| <b>RESULTADOS DEL EJERCICIO (AHORRO/ DESAHORRO)</b>  | <b>\$0.00</b>                                  | <b>\$0.00</b>   | <b>\$518,570.26</b>  | <b>\$0.00</b>  | <b>\$518,570.26</b>   |
| <b>RESULTADOS DE EJERCICIOS ANTERIORES</b>   | <b>\$0.00</b>                                  | <b>\$473,692.74</b>   | <b>\$0.00</b>  | <b>\$0.00</b>  | <b>\$473,692.74</b>   |
| <b>REVALUOS</b>  | <b>\$0.00</b>                                  | <b>\$0.00</b>   | <b>\$0.00</b>  | <b>\$0.00</b>  | <b>\$0.00</b>         |
| <b>RESERVAS</b>  | <b>\$0.00</b>                                  | <b>\$0.00</b>   | <b>\$0.00</b>  | <b>\$0.00</b>  | <b>\$0.00</b>         |
| <b>RECTIFICACIONES DE RESULTADOS DE EJERCICIOS ANTERIORES</b>  | <b>\$0.00</b>                                  | <b>\$0.00</b>   | <b>\$0.00</b>  | <b>\$0.00</b>  | <b>\$0.00</b>         |
| <b>EXCESO O INSUFICIENCIA EN LA ACTUALIZACIÓN DE LA HACIENDA PÚBLICA/PATRIMONIO NETO DE 2022</b>               | <b>\$0.00</b>                                  | <b>\$0.00</b>   | <b>\$0.00</b>  | <b>\$0.00</b>  | <b>\$0.00</b>         |
| <b>RESULTADO POR POSICION MONETARIA</b>  | <b>\$0.00</b>                                  | <b>\$0.00</b>   | <b>\$0.00</b>  | <b>\$0.00</b>  | <b>\$0.00</b>         |
| <b>RESULTADO POR TENENCIA DE ACTIVOS NO MONETARIOS</b>   | <b>\$0.00</b>                                  | <b>\$0.00</b>   | <b>\$0.00</b>  | <b>\$0.00</b>  | <b>\$0.00</b>         |
| <b>HACIENDA PÚBLICA / PATRIMONIO NETO FINAL DE 2022</b>  | <b>\$0.00</b>                                  | <b>\$473,692.74</b>   | <b>\$518,570.26</b>  | <b>\$0.00</b>  | <b>\$992,263.00</b>   |
| <b>CAMBIOS EN LA HACIENDA PÚBLICA/PATRIMONIO CONTRIBUIDO NETO DE 2023</b>                                      | <b>\$0.00</b>                                  | <b>\$0.00</b>   | <b>\$0.00</b>  | <b>\$0.00</b>  | <b>\$0.00</b>         |
| <b>APORTACIONES</b>  | <b>\$0.00</b>                                  | <b>\$0.00</b>   | <b>\$0.00</b>  | <b>\$0.00</b>  | <b>\$0.00</b>         |
| DONACIONES DE CAPITAL  | \$0.00   | \$0.00  | \$0.00   | \$0.00   | \$0.00                |
| ACTUALIZACIÓN DE LA HACIENDA PÚBLICA/PATRIMONIO  | \$0.00   | \$0.00  | \$0.00   | \$0.00   | \$0.00                |
| <b>VARIACIONES DE LA HACIENDA PÚBLICA / PATRIMONIO GENERADO NETO DE 2023</b>                                   | <b>\$0.00</b>                                  | <b>\$496,313.02</b>   | <b>\$126,567.31</b>  | <b>\$0.00</b>  | <b>\$622,880.33</b>   |
| <b>RESULTADOS DEL EJERCICIO (AHORRO/ DESAHORRO)</b>  | <b>\$0.00</b>                                  | <b>\$0.00</b>   | <b>\$643,937.57</b>  | <b>\$0.00</b>  | <b>\$643,937.57</b>   |
| <b>RESULTADOS DE EJERCICIOS ANTERIORES</b>   | <b>\$0.00</b>                                  | <b>\$496,913.02</b>   | <b>-\$518,570.26</b>   | <b>\$0.00</b>  | <b>-\$21,657.24</b>   |
| <b>REVALUOS</b>  | <b>\$0.00</b>                                  | <b>\$0.00</b>   | <b>\$0.00</b>  | <b>\$0.00</b>  | <b>\$0.00</b>         |
| <b>RESERVAS</b>  | <b>\$0.00</b>                                  | <b>\$0.00</b>   | <b>\$0.00</b>  | <b>\$0.00</b>  | <b>\$0.00</b>         |
| <b>RECTIFICACIONES DE RESULTADOS DE EJERCICIOS ANTERIORES</b>  | <b>\$0.00</b>                                  | <b>\$0.00</b>   | <b>\$0.00</b>  | <b>\$0.00</b>  | <b>\$0.00</b>         |
| <b>CAMBIOS EN EL EXCESO O INSUFICIENCIA EN LA ACTUALIZACIÓN DE LA HACIENDA PÚBLICA/PATRIMONIO NETO DE 2023</b> | <b>\$0.00</b>                                  | <b>\$0.00</b>   | <b>\$0.00</b>  | <b>\$0.00</b>  | <b>\$0.00</b>         |
| <b>RESULTADO POR POSICION MONETARIA</b>  | <b>\$0.00</b>                                  | <b>\$0.00</b>   | <b>\$0.00</b>  | <b>\$0.00</b>  | <b>\$0.00</b>         |
| <b>RESULTADO POR TENENCIA DE ACTIVOS NO MONETARIOS</b>   | <b>\$0.00</b>                                  | <b>\$0.00</b>   | <b>\$0.00</b>  | <b>\$0.00</b>  | <b>\$0.00</b>         |
| <b>HACIENDA PÚBLICA / PATRIMONIO NETO FINAL DE 2023</b>  | <b>\$0.00</b>                                  | <b>\$970,005.76</b>   | <b>\$643,937.57</b>  | <b>\$0.00</b>  | <b>\$1,614,943.33</b> |



# SISTEMA MUNICIPAL PARA EL DESARROLLO INTEGRAL DE LA FAMILIA SANTA MARIA DEL ORO

NAVARRIT

Estado de Variación en la Hacienda Pública

Del 01/ene/2023 Al 31/dic/2023

(Cifras en Pesos)


Fecha y 24/ene/2024


hora de Impresión 09:47 p. m.


Usr SUPERVISOR  
Rep: rptEstadoVariacionHacienda

| Concepto | Hacienda Pública/<br>Patrimonio<br>Contribuido | Hacienda Pública/<br>Patrimonio<br>Generado<br>De Ejercicios<br>Anteriores | Hacienda Pública/<br>Patrimonio<br>Generado Del<br>Ejercicio | Exceso o<br>Insuficiencia en la<br>Actualización de la<br>Hacienda Pública /<br>Patrimonio | Total |
|----------|--|--|--|--|-------|
|----------|--|--|--|--|-------|

"Bajo protesta de decir verdad declaramos que los Estados Financieros y sus notas, son razonablemente correctos y son responsabilidad del emisor".

  
HODET ISABEL RUIZ SOLANO  
PRESIDENTA DEL DIF SANTA MARIA DEL ORO

  
CRUZ GRESPO PLANTILLAS  
DIRECTORA DEL DIF SANTA MARIA DEL ORO

  
CONSUELO IZBETH GAMBOSA HERRERA  
LIC. CONTADOR GENERAL



# SISTEMA MUNICIPAL PARA EL DESARROLLO INTEGRAL DE LA NAYARIT

## Estado de Cambios en la Situación Financiera

Usu: SUPERVISOR

Del 01/ene./2023 Al 31/dic./2023

Fecha y hora de Impresión 24/ene./2024 09:48 p. m.

Rep: rptEstadoCambiosSituacionFinanciera

(Cifras en Pesos)

| Concepto   | Origen              | Aplicación          |
|--|---------------------|---------------------|
| <b>ACTIVO</b>  | <b>\$0.00</b>       | <b>\$599,337.64</b> |
| <b>ACTIVO CIRCULANTE</b>   | <b>\$0.00</b>       | <b>\$572,731.13</b> |
| EFFECTIVO Y EQUIVALENTES   | \$0.00              | \$570,342.33        |
| DERECHOS A RECIBIR EFECTIVO O EQUIVALENTES   | \$0.00              | \$2,388.80          |
| DERECHOS A RECIBIR BIENES O SERVICIOS  | \$0.00              | \$0.00              |
| INVENTARIOS  | \$0.00              | \$0.00              |
| ALMACENES  | \$0.00              | \$0.00              |
| ESTIMACION POR PERDIDA O DETERIORO DE ACTIVOS CIRCULANTES                            | \$0.00              | \$0.00              |
| OTROS ACTIVOS CIRCULANTES  | \$0.00              | \$0.00              |
| <b>ACTIVO NO CIRCULANTE</b>  | <b>\$0.00</b>       | <b>\$26,606.51</b>  |
| INVERSIONES FINANCIERAS A LARGO PLAZO  | \$0.00              | \$0.00              |
| DERECHOS A RECIBIR EFECTIVO O EQUIVALENTES A LARGO PLAZO                             | \$0.00              | \$0.00              |
| BIENES INMUEBLES, INFRAESTRUCTURA Y CONSTRUCCIONES EN PROCESO                        | \$0.00              | \$0.00              |
| BIENES MUEBLES   | \$0.00              | \$26,200.51         |
| ACTIVOS INTANGIBLES  | \$0.00              | \$406.00            |
| DEPRECIACIÓN, DETERIORO Y AMORTIZACIÓN ACUMULADA DE BIENES                           | \$0.00              | \$0.00              |
| ACTIVOS DIFERIDOS  | \$0.00              | \$0.00              |
| ESTIMACION POR PERDIDA O DETERIORO DE ACTIVOS NO CIRCULANTES                         | \$0.00              | \$0.00              |
| OTROS ACTIVOS NO CIRCULANTES   | \$0.00              | \$0.00              |
| <b>PASIVO</b>  | <b>\$3,557.31</b>   | <b>\$0.00</b>       |
| <b>PASIVO CIRCULANTE</b>   | <b>\$3,557.31</b>   | <b>\$0.00</b>       |
| CUENTAS POR PAGAR A CORTO PLAZO  | \$3,557.31          | \$0.00              |
| DOCUMENTOS POR PAGAR A CORTO PLAZO   | \$0.00              | \$0.00              |
| PORCIÓN A CORTO PLAZO DE LA DEUDA PÚBLICA A LARGO PLAZO                              | \$0.00              | \$0.00              |
| TÍTULOS Y VALORES A CORTO PLAZO  | \$0.00              | \$0.00              |
| PASIVOS DIFERIDOS A CORTO PLAZO  | \$0.00              | \$0.00              |
| FONDOS Y BIENES DE TERCEROS EN GARANTÍA Y/O ADMINISTRACIÓN A CORTO PLAZO             | \$0.00              | \$0.00              |
| PROVISIONES A CORTO PLAZO  | \$0.00              | \$0.00              |
| OTROS PASIVOS A CORTO PLAZO  | \$0.00              | \$0.00              |
| <b>PASIVO NO CIRCULANTE</b>  | <b>\$0.00</b>       | <b>\$0.00</b>       |
| CUENTAS POR PAGAR A LARGO PLAZO  | \$0.00              | \$0.00              |
| DOCUMENTOS POR PAGAR A LARGO PLAZO   | \$0.00              | \$0.00              |
| DEUDA PÚBLICA A LARGO PLAZO  | \$0.00              | \$0.00              |
| PASIVOS DIFERIDOS A LARGO PLAZO  | \$0.00              | \$0.00              |
| FONDOS Y BIENES DE TERCEROS EN GARANTÍA Y/O ADMINISTRACIÓN A LARGO PLAZO             | \$0.00              | \$0.00              |
| PROVISIONES A LARGO PLAZO  | \$0.00              | \$0.00              |
| <b>HACIENDA PÚBLICA/ PATRIMONIO</b>  | <b>\$622,280.33</b> | <b>\$0.00</b>       |
| <b>HACIENDA PÚBLICA/PATRIMONIO CONTRIBUIDO</b>                                       | <b>\$0.00</b>       | <b>\$0.00</b>       |
| APORTACIONES   | \$0.00              | \$0.00              |
| DONACIONES DE CAPITAL  | \$0.00              | \$0.00              |
| ACTUALIZACIÓN DE LA HACIENDA PÚBLICA/PATRIMONIO                                      | \$0.00              | \$0.00              |
| <b>HACIENDA PÚBLICA /PATRIMONIO GENERADO</b>   | <b>\$622,280.33</b> | <b>\$0.00</b>       |
| RESULTADOS DEL EJERCICIO (AHORRO/ DESAHORRO)   | \$125,367.31        | \$0.00              |
| RESULTADOS DE EJERCICIOS ANTERIORES  | \$496,913.02        | \$0.00              |
| REVALUOS   | \$0.00              | \$0.00              |
| RESERVAS   | \$0.00              | \$0.00              |
| RECTIFICACIONES DE RESULTADOS DE EJERCICIOS ANTERIORES                               | \$0.00              | \$0.00              |
| <b>EXCESO O INSUFICIENCIA EN LA ACTUALIZACIÓN DE LA HACIENDA PÚBLICA/ PATRIMONIO</b> | <b>\$0.00</b>       | <b>\$0.00</b>       |
| RESULTADO POR POSICIÓN MONETARIA   | \$0.00              | \$0.00              |
| RESULTADO POR TENENCIA DE ACTIVOS NO MONETARIOS                                      | \$0.00              | \$0.00              |

\*Importe Basados en Saldo Iniciales



SISTEMA MUNICIPAL PARA EL DESARROLLO INTEGRAL DE LA  
NAYARIT

Estado de Cambios en la Situación Financiera

Usu: SUPERVISOR

Del 01/ene./2023 Al 31/dic./2023

Fecha y hora de Impresión 24/ene./2024 09:48 p. m.

Rep: rptEstadoCambiosSituacionFinanciera

(Cifras en Pesos)

| Concepto | Origen | Aplicación |
|----------|--------|------------|
|----------|--------|------------|

"Bajo protesta de decir verdad declaramos que los Estados Financieros y sus notas, son razonablemente correctos y son responsabilidad del emisor".

HODET ISABEL RUIZ SOLANO  
PRESIDENTA DEL DIF SANTA MARIA DEL ORO

CRUZ CRESPO PLANILLAS  
DIRECTORA DEL DIF SANTA MARIA DEL ORO

CONSUELO LIZBETH GAMBOA HERRERA  
LIC. CONTADOR GENERAL



# SISTEMA MUNICIPAL PARA EL DESARROLLO INTEGRAL DE LA NAYARIT

## Estado de Actividades

Del 01/ene./2023 al 31/dic./2023

(Cifras en Pesos)

Usu: supervisor

Rep: rptEstadoActividades

Fecha y hora de Impresión 24/ene./2024 06:21 p. m.

| Concepto  | 2023                  | 2022                  |
|---|-----------------------|-----------------------|
| <b>INGRESOS Y OTROS BENEFICIOS</b>  |                       |                       |
| <b>INGRESOS DE GESTIÓN</b>  | <b>\$9.39</b>         | <b>\$29.69</b>        |
| IMPUESTOS   | \$0.00                | \$0.00                |
| CUOTAS Y APORTACIONES DE SEGURIDAD SOCIAL   | \$0.00                | \$0.00                |
| CONTRIBUCIONES DE MEJORAS   | \$0.00                | \$0.00                |
| DERECHOS  | \$0.00                | \$0.00                |
| PRODUCTOS   | \$9.39                | \$29.69               |
| APROVECHAMIENTOS  | \$0.00                | \$0.00                |
| INGRESOS POR VENTA DE BIENES Y PRESTACION DE SERVICIOS  | \$0.00                | \$0.00                |
| <b>PARTICIPACIONES, APORTACIONES, CONVENIOS, INCENTIVOS DERIVADOS DE LA COLABORACIÓN FISCAL, FONDOS DISTINTOS DE APORTACIONES, TRANSFERENCIAS, ASIGNACIONES, SUBSIDIOS Y SUBVENCIONES, Y PENSIONES Y JUBILACIONES</b> | <b>\$4,214,999.92</b> | <b>\$4,000,000.00</b> |
| PARTICIPACIONES, APORTACIONES, CONVENIOS, INCENTIVOS DERIVADOS DE LA COLABORACIÓN FISCAL Y FONDOS DISTINTOS DE APORTACIONES   | \$0.00                | \$0.00                |
| TRANSFERENCIAS, ASIGNACIONES, SUBSIDIOS Y SUBVENCIONES, Y PENSIONES Y JUBILACIONES  | \$4,214,999.92        | \$4,000,000.00        |
| <b>OTROS INGRESOS Y BENEFICIOS</b>  | <b>\$0.00</b>         | <b>\$0.00</b>         |
| INGRESOS FINANCIEROS  | \$0.00                | \$0.00                |
| INCREMENTO POR VARIACIÓN DE INVENTARIOS   | \$0.00                | \$0.00                |
| DISMINUCIÓN DEL EXCESO DE ESTIMACIONES POR PÉRDIDA O DETERIORO U OBSOLESCENCIA  | \$0.00                | \$0.00                |
| DISMINUCIÓN DEL EXCESO DE PROVISIONES   | \$0.00                | \$0.00                |
| OTROS INGRESOS Y BENEFICIOS VARIOS  | \$0.00                | \$0.00                |
| <b>Total de Ingresos y Otros Beneficios</b>   | <b>\$4,215,009.31</b> | <b>\$4,000,029.69</b> |
| <b>GASTOS Y OTRAS PERDIDAS</b>  |                       |                       |
| <b>GASTOS DE FUNCIONAMIENTO</b>   | <b>\$3,166,203.53</b> | <b>\$3,060,260.84</b> |
| SERVICIOS PERSONALES  | \$1,659,253.59        | \$1,563,419.81        |
| MATERIALES Y SUMINISTROS  | \$979,631.89          | \$969,669.14          |
| SERVICIOS GENERALES   | \$527,258.05          | \$527,171.89          |
| <b>TRANSFERENCIAS, ASIGNACIONES, SUBSIDIOS Y OTRAS AYUDAS</b>   | <b>\$404,868.21</b>   | <b>\$421,198.59</b>   |
| TRANSFERENCIAS INTERNAS Y ASIGNACIONES AL SECTOR PÚBLICO  | \$0.00                | \$0.00                |
| TRANSFERENCIAS AL RESTO DEL SECTOR PÚBLICO  | \$0.00                | \$0.00                |
| SUBSIDIOS Y SUBVENCIONES  | \$0.00                | \$0.00                |
| AYUDAS SOCIALES   | \$404,868.21          | \$421,198.59          |
| PENSIONES Y JUBILACIONES  | \$0.00                | \$0.00                |
| TRANSFERENCIAS A FIDEICOMISOS, MANDATOS Y CONTRATOS ANALOGOS  | \$0.00                | \$0.00                |
| TRANSFERENCIAS A LA SEGURIDAD SOCIAL  | \$0.00                | \$0.00                |
| DONATIVOS   | \$0.00                | \$0.00                |
| TRANSFERENCIAS AL EXTERIOR  | \$0.00                | \$0.00                |
| <b>PARTICIPACIONES Y APORTACIONES</b>   | <b>\$0.00</b>         | <b>\$0.00</b>         |
| PARTICIPACIONES   | \$0.00                | \$0.00                |
| APORTACIONES  | \$0.00                | \$0.00                |
| CONVENIOS   | \$0.00                | \$0.00                |
| <b>INTERESES, COMISIONES Y OTROS GASTOS DE LA DEUDA PÚBLICA</b>   | <b>\$0.00</b>         | <b>\$0.00</b>         |
| INTERESES DE LA DEUDA PÚBLICA   | \$0.00                | \$0.00                |
| COMISIONES DE LA DEUDA PÚBLICA  | \$0.00                | \$0.00                |
| GASTOS DE LA DEUDA PÚBLICA  | \$0.00                | \$0.00                |
| COSTO POR COBERTURAS  | \$0.00                | \$0.00                |
| APOYOS FINANCIEROS  | \$0.00                | \$0.00                |
| <b>OTROS GASTOS Y PÉRDIDAS EXTRAORDINARIAS</b>  | <b>\$0.00</b>         | <b>\$0.00</b>         |
| ESTIMACIONES, DEPRECIACIONES, DETERIOROS, OBSOLESCENCIA Y AMORTIZACIONES  | \$0.00                | \$0.00                |
| PROVISIONES   | \$0.00                | \$0.00                |
| DISMINUCIÓN DE INVENTARIOS  | \$0.00                | \$0.00                |
| AUMENTO POR INSUFICIENCIA DE ESTIMACIONES POR PÉRDIDA O DETERIORO U OBSOLESCENCIA   | \$0.00                | \$0.00                |
| AUMENTO POR INSUFICIENCIA DE PROVISIONES  | \$0.00                | \$0.00                |



SISTEMA MUNICIPAL PARA EL DESARROLLO INTEGRAL DE LA  
NAYARIT

Informe de Pasivos Contingentes  
al 31/dic./2023

Usu: SUPERVISOR  
Rep: rptPasivosContingentes

Fecha y hora de impresión | 24/ene./2024  
09:50 p. m.

"En Cumplimiento a lo dispuesto en los artículos 46, Fracción I, Inciso f), y 52 de la Ley General de Contabilidad Gubernamental y de conformidad con lo establecido en el Capítulo VII, Numeral, II, Inciso h) del Manual de Contabilidad Gubernamental emitido por el CONAC, el Ente Público informa lo siguiente:"

SIN INFORMACIÓN QUE  
REVELAR

"Bajo protesta de decir verdad declaramos que los Estados Financieros y sus notas, son razonablemente correctos y son responsabilidad del emisor".

HODET ISABEL RUIZ SOLANO

PRESIDENTA DEL DIF SANTA MARIA DEL ORO

CONSUELO LIZBETH GAMBOA HERRERA

LIC. CONTADOR GENERAL

CRUZ CRESPO PLANTILLAS

DIRECTORA DEL DIF SANTA MARIA DEL ORO

**NOMBRE DEL ENTE PÚBLICO**  
**ESTADO DE**  
**NOTAS A LOS ESTADOS FINANCIEROS**

**AL 31 DE DICIEMBRE DE 2023**

Con el propósito de dar cumplimiento a los artículos 40 y 49 de la Ley General de Contabilidad Gubernamental, los entes públicos deberán acompañar notas a los estados financieros cuyos rubros así lo requieran teniendo presente los postulados de veracidad, suficiente e importancia relativa con la finalidad que la información sea de mayor utilidad para los usuarios.

A continuación se presentan los tres tipos de notas que acompañan a los estados, a saber:

- a) Notas de desglose;
- b) Notas de memoria (cuentas de orden), y
- c) Notas de gestión administrativa.

**a) NOTAS DE DESGLOSE**

**1) NOTAS AL ESTADO DE SITUACIÓN FINANCIERA**

**Activo**

**• Efectivo y Equivalentes**

1. Se informará acerca de los fondos con afectación específica, el tipo y monto de los mismos; de las inversiones financieras se revelará su tipo y monto, su clasificación en corto y largo plazo separando aquellas que su vencimiento sea menor a 3 meses.

A continuación se relacionan las cuentas que integran el rubro de efectivo y equivalentes:

| Concepto                               | 2023          | 2022         |
|--|---------------|--------------|
| BANCOS/TESORERÍA                       | \$ 593,120.05 | \$ 22,777.72 |
| INVERSIONES TEMPORALES (HASTA 3 MESES) | \$ .00        | \$ .00       |
| FONDOS CON AFECTACIÓN ESPECÍFICA       | \$ .00        | \$ .00       |
| Suma                                   | 593120.05     | 22777.72     |

**Efectivo**

Representa el monto en dinero propiedad del ente público en caja y aquel que está a su cuidado y administración

| Concepto | Importe |
|----------|---------|
|          |         |

ELABORÓ:



1 / 16

AUTORIZÓ:





2. Por tipo de contribución se informará el monto que se encuentra pendiente de cobro y por recuperar de hasta cinco ejercicios anteriores, asimismo se deberán considerar los montos sujetos a algún tipo de juicio con una antigüedad mayor a la señalada y la factibilidad de cobro.

| Concepto   | 2023         | 2022         |
|--|--------------|--------------|
| CUENTAS POR COBRAR A CORTO PLAZO                         | \$ .00       | \$ .00       |
| DEUDORES DIVERSOS POR COBRAR A CORTO PLAZO               | -\$ 1,111.11 | -\$ 3,499.91 |
| OTROS DERECHOS A RECIBIR EFECTIVO O EQUIVALENTES A CORTO | \$ .00       | \$ .00       |
| Suma   | -1111.11     | -3499.91     |

Las Cuentas por Cobrar a Corto Plazo se integran por:

| Concepto           | 2023         | 2023 |
|--------------------|--------------|------|
| CUENTAS POR COBRAR | \$ .00       | 0    |
| DEUDORES DIVERSOS  | -\$ 3,499.91 | 1    |
| Suma               | -3499.91     |      |

**Deudores Diversos por Cobrar a Corto Plazo**

Representa el monto de los derechos de cobro a favor del ente público por gastos por comprobar, principalmente relacionados con viáticos.

**Otros Derechos a recibir Efectivo y Equivalentes a Corto Plazo**

Representan los derechos de cobro originados en el desarrollo de las actividades del ente público, de los cuales se espera recibir una contraprestación representada en recursos, bienes o servicios; en un plazo menor o igual a doce meses, no incluidos en las cuentas anteriores.

3. Se elaborará de manera agrupada los derechos a recibir efectivo y equivalentes, y bienes o servicios a recibir (excepto quejas por cobrar de contribuciones e impuestos que se encuentran dentro de inversiones financieras, participaciones y aportaciones de capital) en una desagregación por su vencimiento en días a 90, 180, menor o igual a 365 y mayor a 365. Adicionalmente, se informará de las características cualitativas relevantes que le afectan a estas cuentas.

- Bienes Disponibles para su Transformación o Consumo (Inventarios)

ELABORÓ:

3 / 16

AUTORIZÓ:

**NOMBRE DEL ENTE PÚBLICO**  
**ESTADO DE**  
**NOTAS A LOS ESTADOS FINANCIEROS**

| Concepto  | 2023             | 2022             |
|---|------------------|------------------|
| MOBILIARIO Y EQUIPO DE ADMINISTRACION           | \$ 312,480.33    | \$ 286,279.82    |
| MOBILIARIO Y EQUIPO EDUCACIONAL Y RECREATIVO    | \$ 24,494.19     | \$ 24,494.19     |
| VEHICULOS Y EQUIPO DE TRANSPORTE                | \$ .00           | \$ .00           |
| MAQUINARIA, OTROS EQUIPOS Y HERRAMIENTAS        | \$ 4,560.00      | \$ 4,560.00      |
| <b>Subtotal BIENES MUEBLES</b>                  | <b>341534.52</b> | <b>315334.01</b> |
| SOFTWARE  | \$ 65,909.06     | \$ 65,503.06     |
| LICENCIAS                                       | \$ .00           | \$ .00           |
| <b>Subtotal ACTIVOS INTANGIBLES</b>             | <b>65909.06</b>  | <b>65503.06</b>  |
| DEPRECIACIÓN ACUMULADA DE BIENES MUEBLES        | \$ .00           | \$ .00           |
| DEPRECIACIÓN Y AMORTIZACIÓN ACUMULADA DE BIENES | 0                | 0                |
| <b>Suma</b>                                     | <b>407443.58</b> | <b>380837.07</b> |

**Activo Diferido**

Se integran de la siguiente manera:

| Concepto | 2023   | 2022   |
|----------|--------|--------|
|          | \$ .00 | \$ .00 |

• **Estimaciones y Deterioros**

10. Se informará los criterios utilizados para la determinación de las estimaciones, por ejemplo, estimación de cuentas incobrables, estimación de inventarios, deterioro de activos biológicos y cualquier otra que aplique.

• **Otros Activos**

11. De las cuentas de otros activos se informará por tipo circulante o no circulante, los montos totales asociados y sus características cualitativas significativas que les impacten financieramente.

**Pasivo**

1. Se elaborará una relación de las cuentas y documentos por pagar en una desagregación por su vencimiento en días a 90, 180, menor o igual a 365 y mayor a 365. Asimismo, se informará sobre la factibilidad del pago de dichos pasivos.

2. Se informará de manera agrupada los recursos localizados en Fondos de Bienes de Terceros en Administración y/o en Garantía a corto y largo plazo, así como la naturaleza de dichos recursos y sus características cualitativas significativas que les afectan o pudieran afectarles financieramente.

ELABORÓ:

AUTORIZÓ:

**NOMBRE DEL ENTE PÚBLICO**  
**ESTADO DE**  
**NOTAS A LOS ESTADOS FINANCIEROS**

se informaran los montos totales y cualquier característica significativa

**Participaciones, Aportaciones, Convenios, Incentivos Derivados de la Colaboración Fiscal, Fondos Distintos de Aportaciones, Transferencias, Asignaciones, Subsidios y Subvenciones, y Pensiones y Jubilaciones**

2. De los rubros de participaciones, aportaciones, convenios, incentivos derivados de la colaboración fiscal, fondos distintos de aportaciones, transferencias, asignaciones, subsidios y subvenciones, y pensiones y jubilaciones, los cuales están armonizados con los rubros del Clasificador por Rubros de Ingresos, se informaran los montos totales y cualquier característica significativa.

| Concepto  | Importe         |
|---|-----------------|
| Subtotal PARTICIPACIONES                                | \$ -            |
| Subtotal APORTACIONES                                   | \$ .00          |
| Subtotal CONVENIOS                                      | \$ .00          |
| INCENTIVOS DERIVADOS DE LA COLABORACIÓN FISCAL          | \$ .00          |
| Subtotal INCENTIVOS DERIVADOS DE LA COLABORACIÓN FISCAL | \$ -            |
| FONDOS DISTINTOS DE APORTACIONES                        | \$ .00          |
| Subtotal FONDOS DISTINTOS DE APORTACIONES               | \$ -            |
| TRANSFERENCIAS Y ASIGNACIONES                           | \$ .00          |
| Subtotal TRANSFERENCIAS Y ASIGNACIONES                  | \$ -            |
| SUBSIDIOS Y SUBVENCIONES                                | \$ 4,214,999.92 |
| Subtotal SUBSIDIOS Y SUBVENCIONES                       | \$ 4,214,999.92 |
| PENSIONES Y JUBILACIONES                                | \$ -            |
| Subtotal PENSIONES Y JUBILACIONES                       | \$ -            |

Otros Ingresos y Beneficio

3. De los rubros de Ingresos Financieros, Incremento por Variación de Inventarios, Disminución del Exceso de Estimaciones por Pérdida o Deterioro

ELABORÓ:

7 / 16

AUTORIZÓ:

En el periodo que se informa el patrimonio generado, procede de la recepción de las aportaciones ordinarias tanto por las entidades federativas y la Secretaría de Hacienda y Crédito Público, así como por la recepción de aportaciones extraordinarias tanto de entidades federativas y municipios.

IV) NOTAS AL ESTADO DE FLUJOS DE EFECTIVO  
Efectivo y equivalentes

1 Presentar el análisis de las cifras de periodo actual (20XN) y periodo anterior (20XN-1) del Efectivo y Equivalentes al Efectivo, al Final del Ejercicio del Estado de Flujos de Efectivo, respecto a la

| Concepto                            | 2023             | 2022            |
|-------------------------------------|------------------|-----------------|
| EFECTIVO                            | \$ .00           | \$ .00          |
| BANCOS/TESORERIA                    | \$ 593,120.05    | \$ 22,777.72    |
| BANCOS/DEPENDENCIAS Y OTROS         | \$ .00           | \$ .00          |
| INVERSIONES TEMPORALES (HASTA 3 ME) | \$ -             | \$ .00          |
| FONDOS CON AFECTACION ESPECIFICA    | \$ -             | \$ .00          |
| DEPOSITOS DE FONDOS DE TERCEROS E   | \$ .00           | \$ .00          |
| OTROS EFECTIVOS Y EQUIVALENTES      | \$ .00           | \$ .00          |
| <b>EFECTIVO Y EQUIVALENTES</b>      | <b>593120.05</b> | <b>22777.72</b> |

2 Presentar el análisis de las cifras de periodo actual (20XN) y periodo anterior (20XN-1) del Efectivo y Equivalentes al Efectivo, al Final del Ejercicio del Estado de Flujos de Efectivo, respecto a la

| Concepto   | 2023 | 2022 |
|--|------|------|
| Resultado del Ejercicio Ahorro /Desahorro                      |      |      |
| Movimientos de partidas (o rubros) que no afectan al efectivo. |      |      |
| Depreciación   |      |      |
| Amortización   |      |      |
| Incrementos en las provisiones                                 |      |      |
| Incremento en inversiones producido por                        |      |      |

NOMBRE DEL ENTE PÚBLICO  
 ESTADO DE  
 NOTAS A LOS ESTADOS FINANCIEROS

Bienes concesionados o en comodato

| Concepto  | Importe  |
|---|----------|
| VALORES   | \$ .00   |
| EMISION DE OBLIGACIONES                                       | \$ .00   |
| AVALES Y GARANTIAS  | \$ .00   |
| JUICIOS   | \$ .00   |
| INVERSION MEDIANTE PROYECTOS PARA PRESTACION DE SERVICIOS (F) | \$ .00   |
| BIENES EN CONCESIONADOS O EN COMODATO                         | \$ .00   |
| <b>CUENTAS DE ORDEN CONTABLES</b>                             | <b>0</b> |

Presupuestarias:

Cuentas de ingresos

Cuentas de egresos

Se informara, de manera agrupada, en las Notas a los Estados Financieros las cuentas de orden contables y cuentas de orden presupuestario, considerando al menos lo siguiente:

1. Los valores en custodia de instrumentos prestados a formadores de mercado e instrumentos de crédito recibidos en garantía de los formadores de mercado u otros.
2. Por tipo de emisión de instrumento, monto, tasa y vencimiento.
3. Los contratos firmados de construcciones por tipo de contrato.
4. El avance que se registra en las cuentas de orden presupuestarias, previo al cierre presupuestario de cada periodo que se reporte.

c) NOTAS DE GESTIÓN ADMINISTRATIVA

1. Introducción

ELABORÓ:

11 / 16

AUTORIZÓ:

de aplicación de los mismos.

c) Postulados básicos.

d) Normatividad supletoria. En caso de emplear varios grupos de normatividades (normatividades supletorias), deberá realizar la justificación razonable correspondiente, su alineación con los PSGG y a las características cualitativas asociadas descriptas en el MCCG (documentos publicados en el Diario Oficial de la Federación, agosto 2009).

e) Para las entidades que por primera vez estén implementando la base de devengado de acuerdo a la Ley de Contabilidad, deberán:

- Revelar las nuevas políticas de reconocimiento.
- Su plan de implementación.
- Revelar los cambios en las políticas, la clasificación y medición de las mismas, así como su impacto en la información financiera, y
- Presentar los últimos estados financieros con la normatividad anteriormente utilizada con las nuevas políticas para fines de comparación en la transición a la base de devengado.

## 6. Políticas de Contabilidad Significativas

Se informará sobre:

- a) Actualización: se informará del método utilizado para la actualización del valor de los activos, pasivos y Hacienda Pública/Patrimonio y las razones de dicha elección. Así como informar de la desconexión o reconexión inflacionaria.
- b) Método de valoración de operaciones en el extranjero y de sus efectos en la información financiera gubernamental.
- c) Método de valoración de la inversión en acciones de Compañías subsidiarias no consolidadas y asociadas.
- d) Sistema y método de valoración de inventarios y costo de lo vendido.
- e) Beneficiarios a empleados: revelar el cálculo de la reserva actuarial, valor presente de los ingresos esperados comparado con el valor presente de la estimación de gastos tanto de los beneficiarios actuales como futuros.
- f) Provisiones: objetivo de su creación, monto y plazo.
- g) Reservas: objetivo de su creación, monto y plazo.
- h) Cambios en políticas contables y corrección de errores: junto con la revelación de los efectos que se tendrá en la información financiera del ente público, ya sea retrospectivos o prospectivos.
- i) Reclasificaciones: se deben revelar todos aquellos movimientos entre cuentas por efectos de cambios en los tipos de operaciones.
- j) Depuración y cancelación de saldos.

## 7. Posición en Moneda Extranjera y Protección por Riesgo Cambiario

Se informará sobre:

- a) Activos en moneda extranjera.
- b) Pasivos en moneda extranjera.
- c) Posición en moneda extranjera.
- d) Tipo de cambio.

ELABORÓ:

13 / 16

AUTORIZÓ:



- a) Utilizar al menos los siguientes indicadores: deuda respecto al PIB y deuda respecto a la recaudación tomando, como mínimo, un período igual o menor a 5 años.
- b) Información de manera agrupada por tipo de valor gubernamental o instrumento financiero en la que se consideren intereses, comisiones, tasa, perfil de vencimiento y otros gastos de la deuda.

## 12. Calificaciones otorgadas

Indicar tanto del ente público como cualquier transacción realizada que haya sido sujeta a una calificación crediticia.

## 13. Proceso de Mejora

Se informará de:

- a) Principales Políticas de control interno.
- b) Medidas de desempeño financiero, metas y alcances.

## 14. Información por Segmentos

Cuando se considere necesario se podrá revelar la información financiera de manera segmentada debido a la diversidad de las actividades y operaciones que realizan los entes públicos, ya que la misma proporciona información acerca de las diferentes actividades operativas en las cuales participa, de los productos o servicios que maneja, de las diferentes áreas geográficas, de los grupos homogéneos con el objetivo de entender el desempeño del ente, evaluar mejor los riesgos y beneficios del mismo, y entenderlo como un todo y sus partes integrantes.

## 15. Eventos Posteriores al Cierre

El ente público informará el efecto en sus estados financieros de aquellos hechos ocurridos en el período posterior al que informa, que proporcionan mayor evidencia sobre eventos que le afectan económicamente y que no se originan a la fecha de cierre.

## 16. Partes Relacionadas

Se debe establecer por escrito que no existen partes relacionadas que puedan ejercer influencia significativa sobre la toma de decisiones financieras y operativas.

## 17. Responsabilidad Sobre la Presentación Razonable de la Información Contable

ELABORÓ:

15 / 16

AUTORIZÓ:



**SISTEMA MUNICIPAL PARA EL DESARROLLO INTEGRAL DE LA FAMILIA SANTA MARIA DEL ORO**

**NAYARIT**

Estado Analítico del Activo  
Del 01/ene./2023 al 31/dic./2023

Lic: SUPERVISOR  
Rep: rptEstadoAnalíticoDeActivosYPasivos\_R

Fecha y hora de Impresión: 24/ene./2024 09:53 p. m.

| Concepto  | Saldo Inicial       | Cargos del periodo    | Abonos del periodo    | Saldo Final           | Variación del Periodo |
|---|---------------------|-----------------------|-----------------------|-----------------------|-----------------------|
| <b>ACTIVO</b>   | <b>\$921,698.23</b> | <b>\$9,238,589.61</b> | <b>\$8,639,251.97</b> | <b>\$1,521,036.87</b> | <b>\$599,337.64</b>   |
| ACTIVO CIRCULANTE   | \$19,277.84         | \$9,211,983.10        | \$8,638,251.97        | \$582,008.94          | \$572,731.13          |
| EFFECTIVO Y EQUIVALENTES                                      | \$22,777.72         | \$4,226,564.71        | \$3,656,222.38        | \$593,120.05          | \$570,342.33          |
| DERECHOS A RECIBIR EFECTIVO O EQUIVALENTES                    | -\$3,499.91         | \$4,985,418.39        | \$4,983,029.59        | -\$1,111.11           | \$2,388.80            |
| DERECHOS A RECIBIR BIENES O SERVICIOS                         | \$0.00              | \$0.00                | \$0.00                | \$0.00                | \$0.00                |
| INVENTARIOS   | \$0.00              | \$0.00                | \$0.00                | \$0.00                | \$0.00                |
| ALMACENES   | \$0.00              | \$0.00                | \$0.00                | \$0.00                | \$0.00                |
| ESTIMACION POR PERDIDA O DETERIORO DE ACTIVOS CIRCULANTES     | \$0.00              | \$0.00                | \$0.00                | \$0.00                | \$0.00                |
| OTROS ACTIVOS CIRCULANTES                                     | \$0.00              | \$0.00                | \$0.00                | \$0.00                | \$0.00                |
| <b>ACTIVO NO CIRCULANTE</b>                                   | <b>\$902,420.42</b> | <b>\$26,606.51</b>    | <b>\$0.00</b>         | <b>\$929,026.93</b>   | <b>\$26,606.51</b>    |
| INVERSIONES FINANCIERAS A LARGO PLAZO                         | \$0.00              | \$0.00                | \$0.00                | \$0.00                | \$0.00                |
| DERECHOS A RECIBIR EFECTIVO O EQUIVALENTES A LARGO PLAZO      | \$0.00              | \$0.00                | \$0.00                | \$0.00                | \$0.00                |
| BIENES INMUEBLES, INFRAESTRUCTURA Y CONSTRUCCIONES EN PROCESO | \$0.00              | \$0.00                | \$0.00                | \$0.00                | \$0.00                |
| BIENES INMUEBLES  | \$836,917.36        | \$26,200.51           | \$0.00                | \$863,117.87          | \$26,200.51           |
| ACTIVOS INTANGIBLES   | \$65,503.06         | \$406.00              | \$0.00                | \$65,909.06           | \$406.00              |
| DEPRECIACION, DETERIORO Y AMORTIZACION ACUMULADA DE BIENES    | \$0.00              | \$0.00                | \$0.00                | \$0.00                | \$0.00                |
| ACTIVOS DIERIDOS  | \$0.00              | \$0.00                | \$0.00                | \$0.00                | \$0.00                |
| ESTIMACION POR PERDIDA O DETERIORO DE ACTIVOS NO CIRCULANTES  | \$0.00              | \$0.00                | \$0.00                | \$0.00                | \$0.00                |
| OTROS ACTIVOS NO CIRCULANTES                                  | \$0.00              | \$0.00                | \$0.00                | \$0.00                | \$0.00                |

"Bajo protesta de decir verdad declaramos que los Estados Financieros y sus notas, son razonablemente correctos y son responsabilidad del emisor".

HODET ISABEL RUIZ SOLANO

PRESIDENTA DEL DIF SANTA MARIA DEL ORO

CRIS CRESPO PLANTILLAS

DIRECTORA DEL DIF SANTA MARIA DEL ORO

CONSUELO LIZBETH GAMBOA HERRERA

LIC. CONTADOR GENERAL





**SISTEMA MUNICIPAL PARA EL DESARROLLO INTEGRAL DE LA FAMILIA SANTA MARIA DEL ORO**

**NAYARIT**

**Estado Analítico de la Deuda y Otros Pasivos**

**Del 01/ene./2023 Al 31/dic./2023**

(Cifras en Pesos)

Usc: SUPERVISOR  
Rep: rptEstadoAnaliticoDeudaYPasivos

Fecha y Hora de Impresión: 24/ene./2024 09:34 p. m.

| Denominación de las Deudas                     | Moneda de Contratación | Institución o País Acreedor | Saldo Inicial del Periodo | Saldo Final del Periodo |
|--|------------------------|-----------------------------|---------------------------|-------------------------|
| <b>DEUDA PÚBLICA</b>                           |                        |                             |                           |                         |
| <b>Corto Plazo</b>                             |                        |                             |                           |                         |
| <b>Deuda Interna</b>                           |                        |                             |                           |                         |
| Instituciones de Crédito                       | Peso                   | México                      | \$0.00                    | \$0.00                  |
| Títulos y Valores                              | Peso                   | México                      | \$0.00                    | \$0.00                  |
| Arrendamientos Financieros                     | Peso                   | México                      | \$0.00                    | \$0.00                  |
| <b>Deuda Externa</b>                           |                        |                             |                           |                         |
| Organismos Financieros Internacionales         | Peso                   | México                      | \$0.00                    | \$0.00                  |
| Deuda Bilateral                                | Peso                   | México                      | \$0.00                    | \$0.00                  |
| Títulos y Valores                              | Peso                   | México                      | \$0.00                    | \$0.00                  |
| Arrendamientos Financieros                     | Peso                   | México                      | \$0.00                    | \$0.00                  |
| <b>Subtotal de Deuda Pública a Corto Plazo</b> | <b>Peso</b>            | <b>México</b>               | <b>\$0.00</b>             | <b>\$0.00</b>           |
| <b>Largo Plazo</b>                             |                        |                             |                           |                         |
| <b>Deuda Interna</b>                           |                        |                             |                           |                         |
| Instituciones de Crédito                       | Peso                   | México                      | \$0.00                    | \$0.00                  |
| Títulos y Valores                              | Peso                   | México                      | \$0.00                    | \$0.00                  |
| Arrendamientos Financieros                     | Peso                   | México                      | \$0.00                    | \$0.00                  |
| <b>Deuda Externa</b>                           |                        |                             |                           |                         |
| Organismos Financieros Internacionales         | Peso                   | México                      | \$0.00                    | \$0.00                  |
| Deuda Bilateral                                | Peso                   | México                      | \$0.00                    | \$0.00                  |
| Títulos y Valores                              | Peso                   | México                      | \$0.00                    | \$0.00                  |
| Arrendamientos Financieros                     | Peso                   | México                      | \$0.00                    | \$0.00                  |
| <b>Subtotal de Deuda Pública a Largo Plazo</b> | <b>Peso</b>            | <b>México</b>               | <b>\$0.00</b>             | <b>\$0.00</b>           |
| <b>Total de Otros Pasivos</b>                  | <b>Peso</b>            | <b>México</b>               | <b>-\$70,564.77</b>       | <b>-\$67,007.46</b>     |
| <b>Total de Deuda Pública y Otros Pasivos</b>  | <b>Peso</b>            | <b>México</b>               | <b>-\$70,564.77</b>       | <b>-\$67,007.46</b>     |



**SISTEMA MUNICIPAL PARA EL DESARROLLO INTEGRAL DE LA FAMILIA SANTA MARIA DEL ORO**  
**NAVARRIT**

USR SUPERVISOR  
 Rep: rptEstadoPresupuestoIngresosRF\_Co\_2019

Estado Analítico de Ingresos  
 Del 01/ene/2023 Al 31/dic/2023

Fecha y Hora de Impresión: 24/ene/2024 09:55 p. m.

| Rubro de Ingresos   | Ingreso               |                                |                       |                       |                       | Diferencia (5-5-1) |
|---|-----------------------|--------------------------------|-----------------------|-----------------------|-----------------------|--------------------|
|   | Estimado (1)          | Ampliaciones y Reducciones (2) | Modificado (3=1+2)    | Devengado (4)         | Recaudado (5)         |                    |
| IMPUESTOS   | \$0.00                | \$0.00                         | \$0.00                | \$0.00                | \$0.00                | 0.00               |
| CUOTAS Y APORTACIONES DE SEGURIDAD SOCIAL   | \$0.00                | \$0.00                         | \$0.00                | \$0.00                | \$0.00                | 0.00               |
| CONTRIBUCIONES DE MEJORAS   | \$0.00                | \$0.00                         | \$0.00                | \$0.00                | \$0.00                | 0.00               |
| DERECHOS  | \$0.00                | \$0.00                         | \$0.00                | \$0.00                | \$0.00                | 0.00               |
| PRODUCTOS   | \$0.00                | \$0.00                         | \$0.00                | \$10.55               | \$10.55               | 10.55              |
| APROVECHAMIENTOS  | \$0.00                | \$0.00                         | \$0.00                | \$0.00                | \$0.00                | 0.00               |
| INGRESOS POR VENTA DE BIENES, PRESTACIÓN DE SERVICIOS Y OTRO PARTICIPACIONES, APORTACIONES, CONVENIOS, INCENTIVOS DERIVADOS DE TRANSFERENCIAS, ASIGNACIONES, SUBSIDIOS Y SUBVENCIONES, Y PE | \$0.00                | \$0.00                         | \$0.00                | \$0.00                | \$0.00                | 0.00               |
| INGRESOS DERIVADOS DE FINANCIAMIENTOS   | \$4,120,000.00        | \$0.00                         | \$4,120,000.00        | \$4,076,686.59        | \$4,076,686.59        | -43,313.41         |
| <b>Total</b>  | <b>\$4,120,000.00</b> | <b>\$0.00</b>                  | <b>\$4,120,000.00</b> | <b>\$4,076,686.59</b> | <b>\$4,076,686.59</b> | <b>0.00</b>        |
| <b>Ingresos Excedentes</b>  |                       |                                |                       |                       |                       | <b>-43,313.41</b>  |

| Estado Analítico de Ingresos por Fuente de Financiamiento   | Ingreso               |                                |                       |                       |                       | Diferencia (5-5-1) |
|---|-----------------------|--------------------------------|-----------------------|-----------------------|-----------------------|--------------------|
|   | Estimado (1)          | Ampliaciones y Reducciones (2) | Modificado (3=1+2)    | Devengado (4)         | Recaudado (5)         |                    |
| <b>Ingresos del Poder Ejecutivo Federal o Estatal y de los Municipios</b>   |                       |                                |                       |                       |                       |                    |
| IMPUESTOS   | \$0.00                | \$0.00                         | \$0.00                | \$0.00                | \$0.00                | 0.00               |
| CUOTAS Y APORTACIONES DE SEGURIDAD SOCIAL   | \$0.00                | \$0.00                         | \$0.00                | \$0.00                | \$0.00                | 0.00               |
| CONTRIBUCIONES DE MEJORAS   | \$0.00                | \$0.00                         | \$0.00                | \$0.00                | \$0.00                | 0.00               |
| DERECHOS  | \$0.00                | \$0.00                         | \$0.00                | \$0.00                | \$0.00                | 0.00               |
| PRODUCTOS   | \$0.00                | \$0.00                         | \$0.00                | \$10.55               | \$10.55               | 10.55              |
| APROVECHAMIENTOS  | \$0.00                | \$0.00                         | \$0.00                | \$0.00                | \$0.00                | 0.00               |
| PARTICIPACIONES, APORTACIONES, CONVENIOS, INCENTIVOS DE TRANSFERENCIAS, ASIGNACIONES, SUBSIDIOS Y SUBVENCIONES  | \$4,120,000.00        | \$0.00                         | \$4,120,000.00        | \$4,076,686.59        | \$4,076,686.59        | -43,313.41         |
| <b>Ingresos de los Entes Públicos de los Poderes Legislativo y Judicial, de los Órganos Autónomos y del Sector Paraestatal o Paramunicipal, así como de las Empresas Productivas del Estado</b> |                       |                                |                       |                       |                       |                    |
| CUOTAS Y APORTACIONES DE SEGURIDAD SOCIAL   | \$0.00                | \$0.00                         | \$0.00                | \$0.00                | \$0.00                | 0.00               |
| PRODUCTOS   | \$0.00                | \$0.00                         | \$0.00                | \$0.00                | \$0.00                | 0.00               |
| INGRESOS POR VENTA DE BIENES, PRESTACIÓN DE SERVICIOS   | \$0.00                | \$0.00                         | \$0.00                | \$0.00                | \$0.00                | 0.00               |
| TRANSFERENCIAS, ASIGNACIONES, SUBSIDIOS Y SUBVENCIONES  | \$0.00                | \$0.00                         | \$0.00                | \$0.00                | \$0.00                | 0.00               |
| <b>Ingresos Derivados de Financiamiento</b>   |                       |                                |                       |                       |                       |                    |
| INGRESOS DERIVADOS DE FINANCIAMIENTOS   | \$0.00                | \$0.00                         | \$0.00                | \$0.00                | \$0.00                | 0.00               |
| <b>Total</b>  | <b>\$4,120,000.00</b> | <b>\$0.00</b>                  | <b>\$4,120,000.00</b> | <b>\$4,076,686.59</b> | <b>\$4,076,686.59</b> | <b>0.00</b>        |
| <b>Ingresos Excedentes</b>  |                       |                                |                       |                       |                       | <b>-43,313.41</b>  |



**SISTEMA MUNICIPAL PARA EL DESARROLLO INTEGRAL DE LA FAMILIA SANTA MARIA DEL ORO**

Usr: SUPERVISOR  
Rep: rptEstadoPresupuestoIngresosRg\_CP\_2019

**Estado Analítico de Ingresos**  
**NAVARRIT**  
Del 01/ene./2023 Al 31/dic./2023

Fecha y hora de impresión: 24/ene./2024 09:55 p. m.

HODET ISABEL RUIZ SOLANO

PRESIDENTA DEL DIF SANTA MARIA DEL ORO

CONSUELO IZABETH GAMBOA HERRERA  
LIC. CONTADOR GENERAL

CRUZ CRESPO PLANTILLAS  
DIRECTORA DEL DIF SANTA MARIA DEL ORO



# SISTEMA MUNICIPAL PARA EL DESARROLLO INTEGRAL DE LA FAMILIA SANTA MARIA DEL ORO

NAVARRIT

Utr SUPERVISOR

Rep: rptEstadoPresupuestoEgresos\_LVA3

Estado Analítico del Ejercicio del Presupuesto de Egresos

Clasificación Administrativa

Del 01/ene/2023 Al 31/dic/2023

Fecha y 24/ene/2024

hora de Impresión 10:00 p. m.


| Concepto | Egresos  |                                 |            |           |        | Subejercicio |
|----------|----------|---------------------------------|------------|-----------|--------|--------------|
|          | Aprobado | Ampliaciones /<br>(Reducciones) | Modificado | Devengado | Pagado |              |
| 1        |          | 2                               | 3=(1+2)    | 4         | 5      | 6 = (3 - 4)  |

### Sin Ramo/Dependencia


|   |                       |               |                       |                       |                       |                     |
|---|-----------------------|---------------|-----------------------|-----------------------|-----------------------|---------------------|
| SISTEMA PARA EL DESARROLLO INTEGRAL DE LA FAMILIA | \$4,120,000.00        | \$0.00        | \$4,120,000.00        | \$3,597,678.25        | \$3,610,678.25        | \$622,321.75        |
| <b>Sin Ramo/Dependencia</b>                       | <b>\$4,120,000.00</b> | <b>\$0.00</b> | <b>\$4,120,000.00</b> | <b>\$3,597,678.25</b> | <b>\$3,610,678.25</b> | <b>\$622,321.75</b> |
| <b>Total del Gastio</b>                           | <b>\$4,120,000.00</b> | <b>\$0.00</b> | <b>\$4,120,000.00</b> | <b>\$3,597,678.25</b> | <b>\$3,610,678.25</b> | <b>\$622,321.75</b> |

  
 HODET ISABEL RUIZ SOLANO

PRESIDENTA DEL DIF SANTA MARIA DEL ORO

  
 CRUZ CRESPO PLANTILLAS

DIRECTORA DEL DIF SANTA MARIA DEL ORO

  
 CONSUELO LIZBETH GAMBOA HERRERA

LIC. CONTADOR GENERAL



# SISTEMA MUNICIPAL PARA EL DESARROLLO INTEGRAL DE LA FAMILIA SANTA MARIA DEL ORO NAYARIT

Estado del Ejercicio del Presupuesto por Unidad Administrativa Al 31/dic./2023

Ucr supervisor  
Rep: rptEstadoPresupuestoEgresos\_UA

Fecha y hora de Impresión 25/ene./2024 09:29 a. m.

| Objeto del Gasto | Unidad Administrativa | Aprobado | Ampliaciones / (Reducciones) | Presupuesto Vigente | Comprometido | Presupuesto Disponible para Comprometer | Devengado | Comprometido o No Devengado | Presupuesto Sin Devengar | Ejercicio | Pagado | Cuentas por Pagar Deuda |
|------------------|-----------------------|----------|------------------------------|---------------------|--------------|---|-----------|-----------------------------|--------------------------|-----------|--------|-------------------------|
|------------------|-----------------------|----------|------------------------------|---------------------|--------------|---|-----------|-----------------------------|--------------------------|-----------|--------|-------------------------|

## 18 SISTEMA PARA EL DESARROLLO INTEGRAL DE LA FAMILIA MUNICIPAL (DIF)

|       |  |                |        |                |                |              |                |        |              |                |                |           |
|-------|--|----------------|--------|----------------|----------------|--------------|----------------|--------|--------------|----------------|----------------|-----------|
| 10000 | SERVICIOS PERSONALES                         | \$2,098,544.48 | \$0.00 | \$2,098,544.48 | \$1,659,253.59 | \$439,290.89 | \$1,659,253.59 | \$0.00 | \$439,290.89 | \$1,659,253.59 | \$1,659,253.59 | \$0.00    |
| 11000 | REMUNERACIONES AL PERSONAL DE CARACTER PE    | \$1,468,257.60 | \$0.00 | \$1,468,257.60 | \$1,356,634.65 | \$111,622.95 | \$1,356,634.65 | \$0.00 | \$111,622.95 | \$1,356,634.65 | \$1,356,634.65 | \$0.00    |
| 11300 | SUELDOS BASE AL PERSONAL PERMANENTE          | \$1,468,257.60 | \$0.00 | \$1,468,257.60 | \$1,356,634.65 | \$111,622.95 | \$1,356,634.65 | \$0.00 | \$111,622.95 | \$1,356,634.65 | \$1,356,634.65 | \$0.00    |
| 11302 | SUELDOS AL PERSONAL DE CONFIANZA             | \$1,468,257.60 | \$0.00 | \$1,468,257.60 | \$1,356,634.65 | \$111,622.95 | \$1,356,634.65 | \$0.00 | \$111,622.95 | \$1,356,634.65 | \$1,356,634.65 | \$0.00    |
| 13000 | REMUNERACIONES ADICIONALES Y ESPECIALES      | \$330,286.88   | \$0.00 | \$330,286.88   | \$258,056.66   | \$72,230.22  | \$258,056.66   | \$0.00 | \$72,230.22  | \$258,056.66   | \$258,056.66   | \$0.00    |
| 13200 | PRIMAS DE VACACIONES, DOMINICAL Y GRATIFICAC | \$200,686.88   | \$0.00 | \$200,686.88   | \$158,846.66   | \$41,840.22  | \$158,846.66   | \$0.00 | \$41,840.22  | \$158,846.66   | \$158,846.66   | \$0.00    |
| 13203 | GRATIFICACION DE FIN DE AÑO                  | \$200,686.88   | \$0.00 | \$200,686.88   | \$158,846.66   | \$41,840.22  | \$158,846.66   | \$0.00 | \$41,840.22  | \$158,846.66   | \$158,846.66   | \$0.00    |
| 13400 | COMPENSACIONES                               | \$129,600.00   | \$0.00 | \$129,600.00   | \$99,210.00    | \$30,390.00  | \$99,210.00    | \$0.00 | \$30,390.00  | \$99,210.00    | \$99,210.00    | \$0.00    |
| 13401 | COMPENSACIONES ORDINARIAS                    | \$129,600.00   | \$0.00 | \$129,600.00   | \$99,210.00    | \$30,390.00  | \$99,210.00    | \$0.00 | \$30,390.00  | \$99,210.00    | \$99,210.00    | \$0.00    |
| 15000 | OTRAS PRESTACIONES SOCIALES Y ECONOMICAS     | \$300,000.00   | \$0.00 | \$300,000.00   | \$255,437.72   | \$44,562.28  | \$255,437.72   | \$0.00 | \$44,562.28  | \$255,437.72   | \$255,437.72   | \$0.00    |
| 15200 | INDENIZACIONES                               | \$300,000.00   | \$0.00 | \$300,000.00   | \$255,437.72   | \$44,562.28  | \$255,437.72   | \$0.00 | \$44,562.28  | \$255,437.72   | \$255,437.72   | \$0.00    |
| 15202 | PAGO DE LIQUIDACIONES                        | \$300,000.00   | \$0.00 | \$300,000.00   | \$255,437.72   | \$44,562.28  | \$255,437.72   | \$0.00 | \$44,562.28  | \$255,437.72   | \$255,437.72   | \$0.00    |
| 20000 | MATERIALES Y SUMINISTROS                     | \$1,009,955.52 | \$0.00 | \$1,009,955.52 | \$979,691.89   | \$30,263.63  | \$979,691.89   | \$0.00 | \$30,263.63  | \$979,691.89   | \$980,314.89   | -\$623.00 |
| 21000 | MATERIALES DE ADMINISTRACION, EMISION DE DOC | \$91,000.00    | \$0.00 | \$91,000.00    | \$80,269.35    | \$30,730.65  | \$80,269.35    | \$0.00 | \$30,730.65  | \$80,269.35    | \$80,269.35    | \$0.00    |
| 21100 | MATERIALES, UTILES Y EQUIPOS MENORES DE OFI  | \$60,000.00    | \$0.00 | \$60,000.00    | \$41,931.67    | \$18,068.33  | \$41,931.67    | \$0.00 | \$18,068.33  | \$41,931.67    | \$41,931.67    | \$0.00    |
| 21102 | ARTICULOS Y MATERIAL DE OFICINA              | \$50,000.00    | \$0.00 | \$50,000.00    | \$38,187.87    | \$11,812.13  | \$38,187.87    | \$0.00 | \$11,812.13  | \$38,187.87    | \$38,187.87    | \$0.00    |
| 21106 | PRODUCTOS DE PAPEL Y HULE PARA USO EN OFICI  | \$10,000.00    | \$0.00 | \$10,000.00    | \$3,743.80     | \$6,256.20   | \$3,743.80     | \$0.00 | \$6,256.20   | \$3,743.80     | \$3,743.80     | \$0.00    |
| 21200 | MATERIALES Y UTILES DE IMPRESION Y REPRODUC  | \$8,000.00     | \$0.00 | \$8,000.00     | \$0.00         | \$8,000.00   | \$0.00         | \$0.00 | \$8,000.00   | \$0.00         | \$0.00         | \$0.00    |
| 21201 | MATERIALES PARA IMPRESION Y REPRODUCCION     | \$8,000.00     | \$0.00 | \$8,000.00     | \$0.00         | \$8,000.00   | \$0.00         | \$0.00 | \$8,000.00   | \$0.00         | \$0.00         | \$0.00    |
| 21400 | MATERIALES, UTILES Y EQUIPOS MENORES DE TEC  | \$10,000.00    | \$0.00 | \$10,000.00    | \$11,048.41    | -\$1,048.41  | \$11,048.41    | \$0.00 | -\$1,048.41  | \$11,048.41    | \$11,048.41    | \$0.00    |
| 21401 | SUMINISTROS INFORMÁTICOS                     | \$10,000.00    | \$0.00 | \$10,000.00    | \$11,048.41    | -\$1,048.41  | \$11,048.41    | \$0.00 | -\$1,048.41  | \$11,048.41    | \$11,048.41    | \$0.00    |
| 21600 | MATERIAL DE LIMPIEZA                         | \$8,000.00     | \$0.00 | \$8,000.00     | \$7,289.27     | \$710.73     | \$7,289.27     | \$0.00 | \$710.73     | \$7,289.27     | \$7,289.27     | \$0.00    |
| 21601 | MATERIALES Y ARTICULOS DE LIMPIEZA           | \$8,000.00     | \$0.00 | \$8,000.00     | \$7,289.27     | \$710.73     | \$7,289.27     | \$0.00 | \$710.73     | \$7,289.27     | \$7,289.27     | \$0.00    |
| 21800 | MATERIALES PARA EL REGISTRO E IDENTIFICACION | \$5,000.00     | \$0.00 | \$5,000.00     | \$0.00         | \$5,000.00   | \$0.00         | \$0.00 | \$5,000.00   | \$0.00         | \$0.00         | \$0.00    |
| 21801 | ELABORACION DE PLACAS Y CALCOMANIAS          | \$5,000.00     | \$0.00 | \$5,000.00     | \$0.00         | \$5,000.00   | \$0.00         | \$0.00 | \$5,000.00   | \$0.00         | \$0.00         | \$0.00    |
| 22000 | ALIMENTOS Y UTENSILIOS                       | \$205,955.52   | \$0.00 | \$205,955.52   | \$76,366.14    | \$129,589.38 | \$76,366.14    | \$0.00 | \$129,589.38 | \$76,366.14    | \$76,366.14    | -\$519.00 |
| 22100 | PRODUCTOS ALIMENTICIOS PARA PERSONAS         | \$197,955.52   | \$0.00 | \$197,955.52   | \$76,366.14    | \$121,589.38 | \$76,366.14    | \$0.00 | \$121,589.38 | \$76,366.14    | \$76,366.14    | -\$510.00 |
| 22105 | PRODUCTOS DIVERSOS PARA ALIMENTACION DE PI   | \$197,955.52   | \$0.00 | \$197,955.52   | \$76,366.14    | \$121,589.38 | \$76,366.14    | \$0.00 | \$121,589.38 | \$76,366.14    | \$76,366.14    | -\$510.00 |
| 22300 | UTENSILIOS PARA EL SERVICIO DE ALIMENTACION  | \$8,000.00     | \$0.00 | \$8,000.00     | \$0.00         | \$8,000.00   | \$0.00         | \$0.00 | \$8,000.00   | \$0.00         | \$0.00         | \$0.00    |



# SISTEMA MUNICIPAL PARA EL DESARROLLO INTEGRAL DE LA FAMILIA SANTA MARIA DEL ORO NAYARIT

Estado del Ejercicio del Presupuesto por Unidad Administrativa Al 31/dic/2023

Ucr supervisor  
Rep: rptEstadoPresupuestoEgresos\_UA

Fecha y hora de Impresión: 25/ene/2024 09:29 a. m.

| Objeto del Gasto | Unidad Administrativa  | Aprobado     | Ampliaciones / Reducciones | Presupuesto Vigente | Comprometido | Presupuesto Disponible para Comprometer | Devengado    | Comprometido o No Devengado | Presupuesto Sin Devengar | Ejercicio    | Pagado       | Cuentas por Pagar Deuda |
|------------------|--|--------------|----------------------------|---------------------|--------------|---|--------------|-----------------------------|--------------------------|--------------|--------------|-------------------------|
| 22301            | UTENSILIOS DIVERSOS DE CARACTER COMERCIAL  | \$9,000.00   | \$0.00                     | \$9,000.00          | \$0.00       | \$9,000.00                              | \$0.00       | \$0.00                      | \$8,000.00               | \$0.00       | \$0.00       | \$0.00                  |
| 24000            | MATERIALES Y ARTICULOS DE CONSTRUCCION Y DE PRODUCTOS MINERALES NO METALICOS             | \$59,000.00  | \$0.00                     | \$59,000.00         | \$22,439.91  | \$30,560.09                             | \$22,439.91  | \$0.00                      | \$30,560.09              | \$22,439.91  | \$22,439.91  | \$0.00                  |
| 24100            | PRODUCTOS MINERALES NO METALICOS   | \$12,000.00  | \$0.00                     | \$12,000.00         | \$5,939.91   | \$6,060.09                              | \$5,939.91   | \$0.00                      | \$6,060.09               | \$5,939.91   | \$5,939.91   | \$0.00                  |
| 24101            | MATERIAL DE FERRETERIA PARA CONSTRUCCION Y PRODUCTOS MINERALES PARA CONSTRUCCION Y F     | \$10,000.00  | \$0.00                     | \$10,000.00         | \$5,939.91   | \$4,060.09                              | \$5,939.91   | \$0.00                      | \$4,060.09               | \$5,939.91   | \$5,939.91   | \$0.00                  |
| 24103            | PRODUCTOS MINERALES PARA CONSTRUCCION Y F  | \$2,000.00   | \$0.00                     | \$2,000.00          | \$0.00       | \$2,000.00                              | \$0.00       | \$0.00                      | \$2,000.00               | \$0.00       | \$0.00       | \$0.00                  |
| 24200            | CEMENTO Y PRODUCTOS DE CONCRETO  | \$5,000.00   | \$0.00                     | \$5,000.00          | \$3,000.00   | \$2,000.00                              | \$3,000.00   | \$0.00                      | \$2,000.00               | \$3,000.00   | \$3,000.00   | \$0.00                  |
| 24201            | CEMENTO Y PRODUCTOS DE CONCRETO  | \$5,000.00   | \$0.00                     | \$5,000.00          | \$3,000.00   | \$2,000.00                              | \$3,000.00   | \$0.00                      | \$2,000.00               | \$3,000.00   | \$3,000.00   | \$0.00                  |
| 24400            | MADERA Y PRODUCTOS DE MADERA   | \$5,000.00   | \$0.00                     | \$5,000.00          | \$0.00       | \$5,000.00                              | \$0.00       | \$0.00                      | \$5,000.00               | \$0.00       | \$0.00       | \$0.00                  |
| 24401            | MADERA Y PRODUCTOS DE MADERA   | \$5,000.00   | \$0.00                     | \$5,000.00          | \$0.00       | \$5,000.00                              | \$0.00       | \$0.00                      | \$5,000.00               | \$0.00       | \$0.00       | \$0.00                  |
| 24600            | MATERIAL ELECTRICO Y ELECTRONICO   | \$8,000.00   | \$0.00                     | \$8,000.00          | \$0.00       | \$8,000.00                              | \$0.00       | \$0.00                      | \$8,000.00               | \$0.00       | \$0.00       | \$0.00                  |
| 24601            | ACCESORIOS Y MATERIAL ELECTRICO  | \$8,000.00   | \$0.00                     | \$8,000.00          | \$0.00       | \$8,000.00                              | \$0.00       | \$0.00                      | \$8,000.00               | \$0.00       | \$0.00       | \$0.00                  |
| 24700            | ARTICULOS METALICOS PARA LA CONSTRUCCION   | \$8,000.00   | \$0.00                     | \$8,000.00          | \$19,500.00  | -\$5,500.00                             | \$13,500.00  | \$0.00                      | -\$5,500.00              | \$19,500.00  | \$13,500.00  | \$0.00                  |
| 24704            | REFRACCIONES Y ESTRUCTURAS PARA LA CONSTRUCCION  | \$9,000.00   | \$0.00                     | \$9,000.00          | \$19,500.00  | -\$5,500.00                             | \$13,500.00  | \$0.00                      | -\$5,500.00              | \$19,500.00  | \$13,500.00  | \$0.00                  |
| 24800            | MATERIALES COMPLEMENTARIOS   | \$14,000.00  | \$0.00                     | \$14,000.00         | \$0.00       | \$14,000.00                             | \$0.00       | \$0.00                      | \$14,000.00              | \$0.00       | \$0.00       | \$0.00                  |
| 24806            | PRODUCTOS TEXTILES COMPLEMENTARIOS   | \$12,000.00  | \$0.00                     | \$12,000.00         | \$0.00       | \$12,000.00                             | \$0.00       | \$0.00                      | \$12,000.00              | \$0.00       | \$0.00       | \$0.00                  |
| 24807            | PRODUCTOS DE PLASTICO, PVC Y SIMILARES PARA OTROS MATERIALES Y ARTICULOS DE CONSTRUCCION | \$2,000.00   | \$0.00                     | \$2,000.00          | \$0.00       | \$2,000.00                              | \$0.00       | \$0.00                      | \$2,000.00               | \$0.00       | \$0.00       | \$0.00                  |
| 24800            | OTROS MATERIALES Y ARTICULOS DE CONSTRUCCION   | \$1,000.00   | \$0.00                     | \$1,000.00          | \$0.00       | \$1,000.00                              | \$0.00       | \$0.00                      | \$1,000.00               | \$0.00       | \$0.00       | \$0.00                  |
| 24904            | OTROS PRODUCTOS QUIMICOS PARA CONSTRUCCION   | \$1,000.00   | \$0.00                     | \$1,000.00          | \$0.00       | \$1,000.00                              | \$0.00       | \$0.00                      | \$1,000.00               | \$0.00       | \$0.00       | \$0.00                  |
| 25000            | PRODUCTOS QUIMICOS, FARMACEUTICOS Y DE LABORATORIO                                       | \$160,000.00 | \$0.00                     | \$160,000.00        | \$334,174.33 | -\$174,174.33                           | \$334,174.33 | \$0.00                      | -\$174,174.33            | \$334,174.33 | \$334,287.33 | -\$113.00               |
| 25300            | MEDICINAS Y PRODUCTOS FARMACEUTICOS  | \$150,000.00 | \$0.00                     | \$150,000.00        | \$284,088.76 | -\$134,088.76                           | \$284,088.76 | \$0.00                      | -\$134,088.76            | \$284,088.76 | \$284,088.76 | \$0.00                  |
| 25301            | MEDICINAS Y PRODUCTOS FARMACEUTICOS DE AP  | \$150,000.00 | \$0.00                     | \$150,000.00        | \$284,088.76 | -\$134,088.76                           | \$284,088.76 | \$0.00                      | -\$134,088.76            | \$284,088.76 | \$284,088.76 | \$0.00                  |
| 25400            | MATERIALES, ACCESORIOS Y SUMINISTROS MEDICINALES   | \$10,000.00  | \$0.00                     | \$10,000.00         | \$50,085.57  | -\$40,085.57                            | \$50,085.57  | \$0.00                      | -\$40,085.57             | \$50,085.57  | \$50,198.57  | -\$113.00               |
| 25402            | MATERIAL QUIRURGICO Y DE LABORATORIO DE USUARIOS   | \$10,000.00  | \$0.00                     | \$10,000.00         | \$50,085.57  | -\$40,085.57                            | \$50,085.57  | \$0.00                      | -\$40,085.57             | \$50,085.57  | \$50,198.57  | -\$113.00               |
| 26000            | COMBUSTIBLES, LUBRICANTES Y ADITIVOS   | \$450,000.00 | \$0.00                     | \$450,000.00        | \$459,745.85 | -\$9,745.85                             | \$459,745.85 | \$0.00                      | -\$9,745.85              | \$459,745.85 | \$459,745.85 | \$0.00                  |
| 26100            | COMBUSTIBLES, LUBRICANTES Y ADITIVOS   | \$450,000.00 | \$0.00                     | \$450,000.00        | \$459,745.85 | -\$9,745.85                             | \$459,745.85 | \$0.00                      | -\$9,745.85              | \$459,745.85 | \$459,745.85 | \$0.00                  |
| 26101            | COMBUSTIBLES, LUBRICANTES Y ADITIVOS   | \$450,000.00 | \$0.00                     | \$450,000.00        | \$459,745.85 | -\$9,745.85                             | \$459,745.85 | \$0.00                      | -\$9,745.85              | \$459,745.85 | \$459,745.85 | \$0.00                  |
| 27000            | VESTUARIO, BLANCOS, FRENDAS DE PROTECCION Y ACCESORIOS                                   | \$15,000.00  | \$0.00                     | \$15,000.00         | \$3,609.92   | \$11,390.08                             | \$3,609.92   | \$0.00                      | \$11,390.08              | \$3,609.92   | \$3,609.92   | \$0.00                  |
| 27100            | VESTUARIO Y UNIFORMES  | \$15,000.00  | \$0.00                     | \$15,000.00         | \$3,609.92   | \$11,390.08                             | \$3,609.92   | \$0.00                      | \$11,390.08              | \$3,609.92   | \$3,609.92   | \$0.00                  |
| 27106            | PRODUCTOS TEXTILES ADQUIRIDOS COMO VESTUARIO   | \$15,000.00  | \$0.00                     | \$15,000.00         | \$3,609.92   | \$11,390.08                             | \$3,609.92   | \$0.00                      | \$11,390.08              | \$3,609.92   | \$3,609.92   | \$0.00                  |
| 29000            | HERRAMIENTAS, REFRACCIONES Y ACCESORIOS MENORES  | \$35,000.00  | \$0.00                     | \$35,000.00         | \$23,086.39  | \$11,913.61                             | \$23,086.39  | \$0.00                      | \$11,913.61              | \$23,086.39  | \$23,086.39  | \$0.00                  |
| 29100            | HERRAMIENTAS MENORES   | \$15,000.00  | \$0.00                     | \$15,000.00         | \$10,501.00  | \$4,499.00                              | \$10,501.00  | \$0.00                      | \$4,499.00               | \$10,501.00  | \$10,501.00  | \$0.00                  |



# SISTEMA MUNICIPAL PARA EL DESARROLLO INTEGRAL DE LA FAMILIA SANTA MARIA DEL ORO NAYARIT

## Estado del Ejercicio del Presupuesto por Unidad Administrativa Al 31/dic./2023

Rep: rptEstadoPresupuestoEgresos\_UA

Fecha y hora de Impresión: 25/ene/2024 09:29 a. m.

| Objeto de Gasto | Unidad Administrativa                          | Aprobado            | Ampliaciones / (Reducciones) | Presupuesto Vigente | Comprometido        | Presupuesto Disponible para Comprometer | Devengado           | Comprometid o No Devengado | Presupuesto Sin Devengar | Ejercido            | Pagado              | Cuentas por Pagar Deuda |
|-----------------|--|---------------------|------------------------------|---------------------|---------------------|---|---------------------|----------------------------|--------------------------|---------------------|---------------------|-------------------------|
| 29101           | ACCESORIOS Y MATERIALES MENORES                | \$15,000.00         | \$0.00                       | \$15,000.00         | \$10,501.00         | \$4,499.00                              | \$10,501.00         | \$0.00                     | \$4,499.00               | \$10,501.00         | \$10,501.00         | \$0.00                  |
| 29600           | REFACCIONES Y ACCESORIOS MENORES DE EQUIP      | \$20,000.00         | \$0.00                       | \$20,000.00         | \$12,585.39         | \$7,414.61                              | \$12,585.39         | \$0.00                     | \$7,414.61               | \$12,585.39         | \$12,585.39         | \$0.00                  |
| 29602           | ARTICULOS AUTOMOTRICES MENORES                 | \$15,000.00         | \$0.00                       | \$15,000.00         | \$12,585.39         | \$2,414.61                              | \$12,585.39         | \$0.00                     | \$2,414.61               | \$12,585.39         | \$12,585.39         | \$0.00                  |
| 29609           | PRODUCTOS MENORES DE HULE PARA EQUIPO DE       | \$5,000.00          | \$0.00                       | \$5,000.00          | \$0.00              | \$5,000.00                              | \$0.00              | \$0.00                     | \$5,000.00               | \$0.00              | \$0.00              | \$0.00                  |
| 30000           | <b>SERVICIOS GENERALES</b>                     | <b>\$666,500.00</b> | <b>\$0.00</b>                | <b>\$666,500.00</b> | <b>\$427,268.05</b> | <b>\$129,241.95</b>                     | <b>\$527,268.05</b> | <b>\$0.00</b>              | <b>\$129,241.95</b>      | <b>\$427,268.05</b> | <b>\$520,646.05</b> | <b>-\$3,388.00</b>      |
| 31000           | SERVICIOS BASICOS                              | \$67,000.00         | \$0.00                       | \$67,000.00         | \$46,895.20         | \$20,104.80                             | \$46,895.20         | \$0.00                     | \$20,104.80              | \$46,895.20         | \$46,895.20         | \$0.00                  |
| 31100           | ENERGIA ELECTRICA                              | \$20,000.00         | \$0.00                       | \$20,000.00         | \$17,810.00         | \$2,190.00                              | \$17,810.00         | \$0.00                     | \$2,190.00               | \$17,810.00         | \$17,810.00         | \$0.00                  |
| 31101           | ENERGIA ELECTRICA                              | \$20,000.00         | \$0.00                       | \$20,000.00         | \$17,810.00         | \$2,190.00                              | \$17,810.00         | \$0.00                     | \$2,190.00               | \$17,810.00         | \$17,810.00         | \$0.00                  |
| 31200           | GAS  | \$5,000.00          | \$0.00                       | \$5,000.00          | \$1,118.40          | \$3,881.60                              | \$1,118.40          | \$0.00                     | \$3,881.60               | \$1,118.40          | \$1,118.40          | \$0.00                  |
| 31201           | GAS  | \$5,000.00          | \$0.00                       | \$5,000.00          | \$1,118.40          | \$3,881.60                              | \$1,118.40          | \$0.00                     | \$3,881.60               | \$1,118.40          | \$1,118.40          | \$0.00                  |
| 31300           | AGUA   | \$12,000.00         | \$0.00                       | \$12,000.00         | \$9,249.80          | \$2,750.20                              | \$9,249.80          | \$0.00                     | \$2,750.20               | \$9,249.80          | \$9,249.80          | \$0.00                  |
| 31301           | AGUA   | \$12,000.00         | \$0.00                       | \$12,000.00         | \$9,249.80          | \$2,750.20                              | \$9,249.80          | \$0.00                     | \$2,750.20               | \$9,249.80          | \$9,249.80          | \$0.00                  |
| 31400           | TELEFONIA TRADICIONAL                          | \$30,000.00         | \$0.00                       | \$30,000.00         | \$18,717.00         | \$11,283.00                             | \$18,717.00         | \$0.00                     | \$11,283.00              | \$18,717.00         | \$18,717.00         | \$0.00                  |
| 31401           | TELEFONIA TRADICIONAL                          | \$30,000.00         | \$0.00                       | \$30,000.00         | \$18,717.00         | \$11,283.00                             | \$18,717.00         | \$0.00                     | \$11,283.00              | \$18,717.00         | \$18,717.00         | \$0.00                  |
| 32000           | SERVICIOS DE ARRENDAMIENTO                     | \$40,000.00         | \$0.00                       | \$40,000.00         | \$0.00              | \$40,000.00                             | \$0.00              | \$0.00                     | \$40,000.00              | \$0.00              | \$0.00              | \$0.00                  |
| 32200           | ARRENDAMIENTO DE EDIFICIOS                     | \$40,000.00         | \$0.00                       | \$40,000.00         | \$0.00              | \$40,000.00                             | \$0.00              | \$0.00                     | \$40,000.00              | \$0.00              | \$0.00              | \$0.00                  |
| 32201           | ARRENDAMIENTO DE EDIFICIOS                     | \$40,000.00         | \$0.00                       | \$40,000.00         | \$0.00              | \$40,000.00                             | \$0.00              | \$0.00                     | \$40,000.00              | \$0.00              | \$0.00              | \$0.00                  |
| 33000           | SERVICIOS PROFESIONALES, CIENTIFICOS, TECNICO  | \$251,500.00        | \$0.00                       | \$251,500.00        | \$42,753.54         | \$208,746.46                            | \$42,753.54         | \$0.00                     | \$208,746.46             | \$42,753.54         | \$42,753.54         | \$0.00                  |
| 33100           | SERVICIOS LEGALES, DE CONTABILIDAD, AUDITORIA, | \$200,000.00        | \$0.00                       | \$200,000.00        | \$36,134.00         | \$163,866.00                            | \$36,134.00         | \$0.00                     | \$163,866.00             | \$36,134.00         | \$36,134.00         | \$0.00                  |
| 33102           | OTRAS ASESORIAS PARA LA OPERACION DE PROGI     | \$200,000.00        | \$0.00                       | \$200,000.00        | \$36,134.00         | \$163,866.00                            | \$36,134.00         | \$0.00                     | \$163,866.00             | \$36,134.00         | \$36,134.00         | \$0.00                  |
| 33400           | SERVICIOS DE CAPACITACION                      | \$50,000.00         | \$0.00                       | \$50,000.00         | \$6,619.54          | \$43,380.46                             | \$6,619.54          | \$0.00                     | \$43,380.46              | \$6,619.54          | \$6,619.54          | \$0.00                  |
| 33401           | SERVICIOS DE CAPACITACION                      | \$50,000.00         | \$0.00                       | \$50,000.00         | \$6,619.54          | \$43,380.46                             | \$6,619.54          | \$0.00                     | \$43,380.46              | \$6,619.54          | \$6,619.54          | \$0.00                  |
| 33600           | SERVICIOS DE APOYO ADMINISTRATIVO, TRADUCCI    | \$1,500.00          | \$0.00                       | \$1,500.00          | \$0.00              | \$1,500.00                              | \$0.00              | \$0.00                     | \$1,500.00               | \$0.00              | \$0.00              | \$0.00                  |
| 33602           | OTROS SERVICIOS COMERCIALES                    | \$1,500.00          | \$0.00                       | \$1,500.00          | \$0.00              | \$1,500.00                              | \$0.00              | \$0.00                     | \$1,500.00               | \$0.00              | \$0.00              | \$0.00                  |
| 34000           | SERVICIOS FINANCIEROS, BANCARIOS Y COMERCIAL   | \$27,000.00         | \$0.00                       | \$27,000.00         | \$21,558.09         | \$5,441.91                              | \$21,558.09         | \$0.00                     | \$5,441.91               | \$21,558.09         | \$21,558.09         | \$0.00                  |
| 34100           | SERVICIOS FINANCIEROS Y BANCARIOS              | \$17,000.00         | \$0.00                       | \$17,000.00         | \$12,657.41         | \$4,342.59                              | \$12,657.41         | \$0.00                     | \$4,342.59               | \$12,657.41         | \$12,657.41         | \$0.00                  |
| 34101           | COMISIONES BANCARIAS                           | \$15,000.00         | \$0.00                       | \$15,000.00         | \$11,165.41         | \$3,834.59                              | \$11,165.41         | \$0.00                     | \$3,834.59               | \$11,165.41         | \$11,165.41         | \$0.00                  |
| 34102           | RECARGOS Y ACTUALIZACIONES                     | \$2,000.00          | \$0.00                       | \$2,000.00          | \$1,492.00          | \$508.00                                | \$1,492.00          | \$0.00                     | \$508.00                 | \$1,492.00          | \$1,492.00          | \$0.00                  |
| 34500           | SEGURO DE BIENES PATRIMONIALES                 | \$10,000.00         | \$0.00                       | \$10,000.00         | \$8,900.68          | \$1,099.32                              | \$8,900.68          | \$0.00                     | \$1,099.32               | \$8,900.68          | \$8,900.68          | \$0.00                  |
| 34501           | SEGUROS DE BIENES PATRIMONIALES                | \$10,000.00         | \$0.00                       | \$10,000.00         | \$8,900.68          | \$1,099.32                              | \$8,900.68          | \$0.00                     | \$1,099.32               | \$8,900.68          | \$8,900.68          | \$0.00                  |
| 35000           | SERVICIOS DE INSTALACION, REPARACION, MANTEN   | \$60,000.00         | \$0.00                       | \$60,000.00         | \$123,376.32        | -\$63,376.32                            | \$123,376.32        | \$0.00                     | -\$63,376.32             | \$123,376.32        | \$123,376.32        | \$0.00                  |



# SISTEMA MUNICIPAL PARA EL DESARROLLO INTEGRAL DE LA FAMILIA SANTA MARIA DEL ORO NAVARRIT

## Estado del Ejercicio del Presupuesto por Unidad Administrativa Al 31/dic./2023

Reportar:  
EstadoPresupuestoEjercicio UA

Fecha y hora de impresión: 25/ene./2024 09:29 a. m.

| Unidad Administrativa                                | Presupuesto Vigente | Comprometido                 | Presupuesto Disponible para Comprometer | Devengado    | Comprometido o No           | Presupuesto Sin Devengar | Ejercido          | Pagado                   | Cuentas por Pagar |        |                   |
|--|---------------------|------------------------------|---|--------------|-----------------------------|--------------------------|-------------------|--------------------------|-------------------|--------|-------------------|
| Unidad del Gasto                                     | Aprobado            | Ampliaciones / (Reducciones) | Presupuesto Vigente                     | Comprometido | Disponible para Comprometer | Devengado                | Comprometido o No | Presupuesto Sin Devengar | Ejercido          | Pagado | Cuentas por Pagar |
| INSTALACION, REPARACION Y MANTENIMIENTO DE           | \$10,000.00         | \$0.00                       | \$10,000.00                             | \$15,526.98  | -\$5,526.98                 | \$15,526.98              | \$0.00            | -\$5,526.98              | \$15,526.98       | \$0.00 | \$0.00            |
| INSTALACION, REPARACION Y MANTENIMIENTO DE           | \$10,000.00         | \$0.00                       | \$10,000.00                             | \$15,526.98  | -\$5,526.98                 | \$15,526.98              | \$0.00            | -\$5,526.98              | \$15,526.98       | \$0.00 | \$0.00            |
| REPARACION Y MANTENIMIENTO DE EQUIPO DE TR.          | \$50,000.00         | \$0.00                       | \$50,000.00                             | \$107,849.34 | -\$57,849.34                | \$107,849.34             | \$0.00            | -\$57,849.34             | \$107,849.34      | \$0.00 | \$0.00            |
| REPARACION Y MANTENIMIENTO DE EQUIPO DE TR.          | \$50,000.00         | \$0.00                       | \$50,000.00                             | \$107,849.34 | -\$57,849.34                | \$107,849.34             | \$0.00            | -\$57,849.34             | \$107,849.34      | \$0.00 | \$0.00            |
| SERVICIOS DE TRASLADO Y VIATICOS                     | \$30,000.00         | \$0.00                       | \$30,000.00                             | \$35,883.44  | -\$5,883.44                 | \$35,883.44              | \$0.00            | -\$5,883.44              | \$35,883.44       | \$0.00 | -\$2,668.00       |
| VIATICOS EN EL PAIS                                  | \$30,000.00         | \$0.00                       | \$30,000.00                             | \$35,883.44  | -\$5,883.44                 | \$35,883.44              | \$0.00            | -\$5,883.44              | \$35,883.44       | \$0.00 | -\$2,668.00       |
| VIATICOS EN EL PAIS                                  | \$30,000.00         | \$0.00                       | \$30,000.00                             | \$35,883.44  | -\$5,883.44                 | \$35,883.44              | \$0.00            | -\$5,883.44              | \$35,883.44       | \$0.00 | -\$2,668.00       |
| SERVICIOS OFICIALES                                  | \$150,000.00        | \$0.00                       | \$150,000.00                            | \$203,639.12 | -\$53,639.12                | \$203,639.12             | \$0.00            | -\$53,639.12             | \$203,639.12      | \$0.00 | -\$720.00         |
| GASTOS DE ORDEN SOCIAL Y CULTURAL                    | \$150,000.00        | \$0.00                       | \$150,000.00                            | \$203,639.12 | -\$53,639.12                | \$203,639.12             | \$0.00            | -\$53,639.12             | \$203,639.12      | \$0.00 | -\$720.00         |
| GASTOS DE ORDEN SOCIAL Y CULTURAL                    | \$150,000.00        | \$0.00                       | \$150,000.00                            | \$203,639.12 | -\$53,639.12                | \$203,639.12             | \$0.00            | -\$53,639.12             | \$203,639.12      | \$0.00 | -\$720.00         |
| OTROS SERVICIOS GENERALES                            | \$31,000.00         | \$0.00                       | \$31,000.00                             | \$53,152.34  | -\$22,152.34                | \$53,152.34              | \$0.00            | -\$22,152.34             | \$53,152.34       | \$0.00 | \$0.00            |
| PENAS, MULTAS, ACCESORIOS Y ACTUALIZACIONE           | \$1,000.00          | \$0.00                       | \$1,000.00                              | \$0.00       | \$1,000.00                  | \$0.00                   | \$0.00            | \$1,000.00               | \$0.00            | \$0.00 | \$0.00            |
| PENAS, MULTAS, ACCESORIOS Y ACTUALIZACIONE           | \$1,000.00          | \$0.00                       | \$1,000.00                              | \$0.00       | \$1,000.00                  | \$0.00                   | \$0.00            | \$1,000.00               | \$0.00            | \$0.00 | \$0.00            |
| OTROS SERVICIOS GENERALES                            | \$30,000.00         | \$0.00                       | \$30,000.00                             | \$53,152.34  | -\$23,152.34                | \$53,152.34              | \$0.00            | -\$23,152.34             | \$53,152.34       | \$0.00 | \$0.00            |
| SERVICIOS DE ALIMENTACION                            | \$30,000.00         | \$0.00                       | \$30,000.00                             | \$53,152.34  | -\$23,152.34                | \$53,152.34              | \$0.00            | -\$23,152.34             | \$53,152.34       | \$0.00 | \$0.00            |
| SERVICIOS DE ALIMENTACION                            | \$30,000.00         | \$0.00                       | \$30,000.00                             | \$53,152.34  | -\$23,152.34                | \$53,152.34              | \$0.00            | -\$23,152.34             | \$53,152.34       | \$0.00 | \$0.00            |
| TRANSFERENCIAS, ASIGNACIONES, SUBSIDIO               | \$310,000.00        | \$0.00                       | \$310,000.00                            | \$418,368.21 | -\$94,868.21                | \$418,368.21             | \$0.00            | -\$94,868.21             | \$418,368.21      | \$0.00 | -\$8,989.00       |
| AYUDAS SOCIALES                                      | \$310,000.00        | \$0.00                       | \$310,000.00                            | \$418,368.21 | -\$94,868.21                | \$418,368.21             | \$0.00            | -\$94,868.21             | \$418,368.21      | \$0.00 | -\$8,989.00       |
| AYUDAS SOCIALES a personas                           | \$200,000.00        | \$0.00                       | \$200,000.00                            | \$312,368.21 | -\$98,868.21                | \$298,868.21             | \$13,500.00       | -\$98,868.21             | \$298,868.21      | \$0.00 | -\$5,989.00       |
| AYUDAS ESPECIALES A PERSONAS U HOGARES               | \$90,000.00         | \$0.00                       | \$90,000.00                             | \$272,868.21 | -\$189,168.21               | \$259,168.21             | \$0.00            | -\$189,168.21            | \$259,168.21      | \$0.00 | -\$5,989.00       |
| AYUDAS SOCIALES A INSTITUCIONES SIN FINES DE         | \$110,000.00        | \$0.00                       | \$110,000.00                            | \$106,000.00 | \$4,000.00                  | \$106,000.00             | \$0.00            | \$4,000.00               | \$106,000.00      | \$0.00 | \$0.00            |
| AYUDAS SOCIALES A INSTITUCIONES SIN FINES DE         | \$110,000.00        | \$0.00                       | \$110,000.00                            | \$106,000.00 | \$4,000.00                  | \$106,000.00             | \$0.00            | \$4,000.00               | \$106,000.00      | \$0.00 | \$0.00            |
| BIENES MUEBLES, INMUEBLES E INTANGIBLE               | \$45,000.00         | \$0.00                       | \$45,000.00                             | \$26,606.51  | \$18,393.49                 | \$26,606.51              | \$0.00            | \$18,393.49              | \$26,606.51       | \$0.00 | \$0.00            |
| MUEBLARIO Y EQUIPO DE ADMINISTRACION                 | \$30,000.00         | \$0.00                       | \$30,000.00                             | \$26,200.51  | \$3,799.49                  | \$26,200.51              | \$0.00            | \$3,799.49               | \$26,200.51       | \$0.00 | \$0.00            |
| Muebles de oficina y estantería                      | \$10,000.00         | \$0.00                       | \$10,000.00                             | \$0.00       | \$10,000.00                 | \$0.00                   | \$0.00            | \$10,000.00              | \$0.00            | \$0.00 | \$0.00            |
| MOBILIARIO Y EQUIPO                                  | \$10,000.00         | \$0.00                       | \$10,000.00                             | \$0.00       | \$10,000.00                 | \$0.00                   | \$0.00            | \$10,000.00              | \$0.00            | \$0.00 | \$0.00            |
| Equipo de cómputo y de tecnologías de la información | \$20,000.00         | \$0.00                       | \$20,000.00                             | \$26,200.51  | -\$6,200.51                 | \$26,200.51              | \$0.00            | -\$6,200.51              | \$26,200.51       | \$0.00 | \$0.00            |
| EQUIPO DE COMPUTACION                                | \$20,000.00         | \$0.00                       | \$20,000.00                             | \$26,200.51  | -\$6,200.51                 | \$26,200.51              | \$0.00            | -\$6,200.51              | \$26,200.51       | \$0.00 | \$0.00            |
| ACTIVOS INTANGIBLES                                  | \$15,000.00         | \$0.00                       | \$15,000.00                             | \$406.00     | \$14,594.00                 | \$406.00                 | \$0.00            | \$14,594.00              | \$406.00          | \$0.00 | \$0.00            |
| Software   | \$15,000.00         | \$0.00                       | \$15,000.00                             | \$406.00     | \$14,594.00                 | \$406.00                 | \$0.00            | \$14,594.00              | \$406.00          | \$0.00 | \$0.00            |
| SOFTWARE   | \$15,000.00         | \$0.00                       | \$15,000.00                             | \$406.00     | \$14,594.00                 | \$406.00                 | \$0.00            | \$14,594.00              | \$406.00          | \$0.00 | \$0.00            |





# SISTEMA MUNICIPAL PARA EL DESARROLLO INTEGRAL DE LA FAMILIA SANTA MARIA DEL ORO NAVARIT


Estado del Ejercicio del Presupuesto por Unidad Administrativa Al 31/dic./2023


Fecha y 25ene./2024

hora de Impresión 09:29 a. m.

Ucr: supervisor  
Rep: rptEstadoPresupuestoNegocio\_LVA

| Objeto del Gasto               | Aprobado       | Ampliaciones /<br>(Reducciones) | Presupuesto<br>Vigente | Comprometido   | Presupuesto<br>Disponble para<br>Comprometer | Devengado      | Comprometid<br>o No<br>Devengado | Presupuesto<br>Sin Devenegar | Ejercido       | Pagado         | Cuentas por<br>Pagar<br>Deuda |
|--------------------------------|----------------|---------------------------------|------------------------|----------------|--|----------------|----------------------------------|------------------------------|----------------|----------------|-------------------------------|
| SISTEMA PARA EL DESARROLLO INI | \$4,120,000.00 | \$0.00                          | \$4,120,000.00         | \$3,611,178.25 | \$522,321.75                                 | \$3,597,678.25 | \$13,500.00                      | \$522,321.75                 | \$3,597,678.25 | \$3,610,678.25 | -\$13,000.00                  |
| <b>Total Final</b>             | \$4,120,000.00 | \$0.00                          | \$4,120,000.00         | \$3,611,178.25 | \$522,321.75                                 | \$3,597,678.25 | \$13,500.00                      | \$522,321.75                 | \$3,597,678.25 | \$3,610,678.25 | -\$13,000.00                  |

  
 HODET ISABEL RUIZ SOLANO  
 PRESIDENTA DEL DIF SANTA MARIA DEL ORO

  
 CRUZ CRESPO PLANTILLAS  
 DIRECTORA DEL DIF SANTA MARIA DEL ORO

CONSUELO ELIZABETH GAMBOA HERRERA  
 J.C. CONTADOR GENERAL



**SISTEMA MUNICIPAL PARA EL DESARROLLO INTEGRAL DE LA FAMILIA SANTA MARIA DEL ORO**  
**NAVARRI**

Ucr: SUPERVISOR  
 Rep: rptEstadoPresupuestoEgresos\_CL2

**Estado Analítico del Ejercicio del Presupuesto de Egresos**  
**Clasificación Económica (por Tipo de Gasto)**  
 Del 01/ene./2023 Al 31/dic./2023

Fecha y hora de Impresión: 24/ene./2024 09:28 p. m.

| Concepto   | Egresos               |                                      |                       |                       |                       |                             |
|--|-----------------------|--------------------------------------|-----------------------|-----------------------|-----------------------|-----------------------------|
|  | Aprobado<br>1         | Ampliaciones /<br>(Reducciones)<br>2 | Modificado<br>3=(1+2) | Devengado<br>4        | Pagado<br>5           | Subejercicio<br>6 = (3 - 4) |
| Gasto Corriente                                    | \$4,075,000.00        | \$0.00                               | \$4,075,000.00        | \$3,571,071.74        | \$3,584,071.74        | \$503,928.26                |
| Gasto de Capital                                   | \$45,000.00           | \$0.00                               | \$45,000.00           | \$26,606.51           | \$26,606.51           | \$18,393.49                 |
| Amortización de la deuda y distribución de pasivos | \$0.00                | \$0.00                               | \$0.00                | \$0.00                | \$0.00                | \$0.00                      |
| Pensiones y Jubilaciones                           | \$0.00                | \$0.00                               | \$0.00                | \$0.00                | \$0.00                | \$0.00                      |
| Participaciones                                    | \$0.00                | \$0.00                               | \$0.00                | \$0.00                | \$0.00                | \$0.00                      |
| <b>Total del Gasto</b>                             | <b>\$4,120,000.00</b> | <b>\$0.00</b>                        | <b>\$4,120,000.00</b> | <b>\$3,597,678.25</b> | <b>\$3,610,678.25</b> | <b>\$522,321.75</b>         |

*[Signature]*  
 HODETISABEL RUIZ SOLANO

*[Signature]*  
 SRZ CRESPO PLANTILLAS

PRESIDENTA DEL DIF SANTA MARIA DEL ORO

DIRECTORA DEL DIF SANTA MARIA DEL ORO

*[Signature]*  
 CONSUELO LIZBETH GAMBOA HERRERA

LIC. CONTADOR GENERAL



# SISTEMA MUNICIPAL PARA EL DESARROLLO INTEGRAL DE LA FAMILIA SANTA MARIA DEL ORO NAYARIT

Usr: SUPERVISOR  
Rep: rptEstadoPresupuestoEgresos\_CP\_CIO

Estado Analítico del Ejercicio del Presupuesto de Egresos  
Clasificación por Objeto del Gasto (Capítulo y Concepto)  
| Del 01/ene./2023 Al 31/dic./2023

Fecha y hora de Impresión | 24/ene./2024  
10:02 p. m.

| Concepto   | Egresos        |                                      |                       |                |                |                             |
|--|----------------|--------------------------------------|-----------------------|----------------|----------------|-----------------------------|
|  | Aprobado<br>1  | Ampliaciones /<br>(Reducciones)<br>2 | Modificado<br>3=(1+2) | Devengado<br>4 | Pagado<br>5    | Subejercicio<br>6 = (3 - 4) |
| <b>SERVICIOS PERSONALES</b>  |                |                                      |                       |                |                |                             |
| REMUNERACIONES AL PERSONAL DE CARACTER PERMANENTE                        | \$2,098,544.48 | \$0.00                               | \$2,098,544.48        | \$1,659,253.59 | \$1,659,253.59 | \$439,290.89                |
| REMUNERACIONES AL PERSONAL DE CARACTER TRANSITORIO                       | \$1,468,257.60 | \$0.00                               | \$1,468,257.60        | \$1,356,634.65 | \$1,356,634.65 | \$111,622.95                |
| REMUNERACIONES ADICIONALES Y ESPECIALES                                  | \$0.00         | \$0.00                               | \$0.00                | \$0.00         | \$0.00         | \$0.00                      |
| SEGURIDAD SOCIAL   | \$330,286.88   | \$0.00                               | \$330,286.88          | \$258,056.66   | \$258,056.66   | \$72,230.22                 |
| OTRAS PRESTACIONES SOCIALES Y ECONOMICAS                                 | \$0.00         | \$0.00                               | \$0.00                | \$0.00         | \$0.00         | \$0.00                      |
| PREVISIONES  | \$300,000.00   | \$0.00                               | \$300,000.00          | \$44,562.28    | \$44,562.28    | \$255,437.72                |
| PAGO DE ESTIMULOS A SERVIDORES PUBLICOS                                  | \$0.00         | \$0.00                               | \$0.00                | \$0.00         | \$0.00         | \$0.00                      |
| <b>MATERIALES Y SUMINISTROS</b>  | \$1,009,955.52 | \$0.00                               | \$1,009,955.52        | \$979,691.89   | \$980,314.89   | \$20,283.63                 |
| MATERIALES DE ADMINISTRACION EMISION DE DOCUMENTOS Y ARTICULOS OFICIALES | \$91,000.00    | \$0.00                               | \$91,000.00           | \$60,269.35    | \$60,269.35    | \$30,730.65                 |
| ALIMENTOS Y UTENSILIOS   | \$205,955.52   | \$0.00                               | \$205,955.52          | \$76,366.14    | \$76,676.14    | \$129,589.38                |
| MATERIAS PRIMAS Y MATERIALES DE PRODUCCION Y COMERCIALIZACION            | \$0.00         | \$0.00                               | \$0.00                | \$0.00         | \$0.00         | \$0.00                      |
| MATERIALES Y ARTICULOS DE CONSTRUCCION Y DE REPARACION                   | \$53,000.00    | \$0.00                               | \$53,000.00           | \$22,439.91    | \$22,439.91    | \$30,560.09                 |
| PRODUCTOS QUIMICOS, FARMACEUTICOS Y DE LABORATORIO                       | \$160,000.00   | \$0.00                               | \$160,000.00          | \$334,174.33   | \$334,287.33   | -\$174,174.33               |
| COMBUSTIBLES, LUBRICANTES Y ADITIVOS                                     | \$450,000.00   | \$0.00                               | \$450,000.00          | \$459,745.85   | \$459,745.85   | -\$9,745.85                 |
| VESTUARIO, BLANCOS, PRENDAS DE PROTECCION Y ARTICULOS DEPORTIVOS         | \$15,000.00    | \$0.00                               | \$15,000.00           | \$3,609.92     | \$3,609.92     | \$11,390.08                 |
| MATERIALES Y SUMINISTROS PARA SEGURIDAD                                  | \$0.00         | \$0.00                               | \$0.00                | \$0.00         | \$0.00         | \$0.00                      |
| HERRAMIENTAS, REFACCIONES Y ACCESORIOS MENORES                           | \$35,000.00    | \$0.00                               | \$35,000.00           | \$23,086.39    | \$23,086.39    | \$11,913.61                 |
| <b>SERVICIOS GENERALES</b>   | \$656,600.00   | \$0.00                               | \$656,600.00          | \$527,258.05   | \$530,646.05   | \$129,241.95                |
| SERVICIOS BASICOS  | \$67,000.00    | \$0.00                               | \$67,000.00           | \$46,895.20    | \$46,895.20    | \$20,104.80                 |
| SERVICIOS DE ARRENDAMIENTO   | \$40,000.00    | \$0.00                               | \$40,000.00           | \$0.00         | \$0.00         | \$40,000.00                 |
| SERVICIOS PROFESIONALES, CIENTIFICOS, TECNICOS Y OTROS SERVICIOS         | \$251,500.00   | \$0.00                               | \$251,500.00          | \$42,753.54    | \$42,753.54    | \$208,746.46                |
| SERVICIOS FINANCIEROS, BANCARIOS Y COMERCIALES                           | \$27,000.00    | \$0.00                               | \$27,000.00           | \$21,558.09    | \$21,558.09    | \$5,441.91                  |
| SERVICIOS DE INSTALACION, REPARACION, MANTENIMIENTO Y CONSERVACION       | \$60,000.00    | \$0.00                               | \$60,000.00           | \$123,376.32   | \$123,376.32   | -\$63,376.32                |
| SERVICIOS DE COMUNICACION SOCIAL Y PUBLICIDAD                            | \$0.00         | \$0.00                               | \$0.00                | \$0.00         | \$0.00         | \$0.00                      |
| SERVICIOS DE TRASLADO Y VIATICOS   | \$30,000.00    | \$0.00                               | \$30,000.00           | \$35,883.44    | \$38,581.44    | -\$5,883.44                 |
| SERVICIOS OFICIALES  | \$150,000.00   | \$0.00                               | \$150,000.00          | \$203,639.12   | \$204,389.12   | -\$53,639.12                |
| OTROS SERVICIOS GENERALES  | \$31,000.00    | \$0.00                               | \$31,000.00           | \$53,152.34    | \$53,152.34    | -\$22,152.34                |
| <b>TRANSFERENCIAS, ASIGNACIONES, SUBSIDIOS Y OTRAS AYUDAS</b>            | \$310,000.00   | \$0.00                               | \$310,000.00          | \$404,868.21   | \$413,887.21   | -\$94,868.21                |





# SISTEMA MUNICIPAL PARA EL DESARROLLO INTEGRAL DE LA FAMILIA SANTA MARIA DEL ORO

Ucr: SUPERVISOR  
 Rep: rptEstadoPresupuestoEgresos\_FV3

Estado Analítico del Ejercicio del Presupuesto de Egresos  
 Clasificación Funcional (Finalidad y Función)  
 | Del 01/ene./2023 Al 31/dic./2023

Fecha y hora de Impresión | 24/ene./2024  
 10:04 p. m.

| Concepto  | Egresos        |                                      |                       |                |                |                               |
|---|----------------|--------------------------------------|-----------------------|----------------|----------------|-------------------------------|
|   | Aprobado<br>1  | Ampliaciones /<br>(Reducciones)<br>2 | Modificado<br>3=(1+2) | Devengado<br>4 | Pagado<br>5    | Subejercicio<br>6 = ( 3 - 4 ) |
| <b>GOBIERNO</b>   | \$0.00         | \$0.00                               | \$0.00                | \$0.00         | \$0.00         | \$0.00                        |
| LEGISLACIÓN   | \$0.00         | \$0.00                               | \$0.00                | \$0.00         | \$0.00         | \$0.00                        |
| JUSTICIA  | \$0.00         | \$0.00                               | \$0.00                | \$0.00         | \$0.00         | \$0.00                        |
| COORDINACIÓN DE LA POLÍTICA DE GOBIERNO                   | \$0.00         | \$0.00                               | \$0.00                | \$0.00         | \$0.00         | \$0.00                        |
| RELACIONES EXTERIORES                                     | \$0.00         | \$0.00                               | \$0.00                | \$0.00         | \$0.00         | \$0.00                        |
| ASUNTOS FINANCIEROS Y HACENDARIOS                         | \$0.00         | \$0.00                               | \$0.00                | \$0.00         | \$0.00         | \$0.00                        |
| SEGURIDAD NACIONAL  | \$0.00         | \$0.00                               | \$0.00                | \$0.00         | \$0.00         | \$0.00                        |
| ASUNTOS DE ORDEN PÚBLICO Y DE SEGURIDAD<br>INTERIOR       | \$0.00         | \$0.00                               | \$0.00                | \$0.00         | \$0.00         | \$0.00                        |
| OTROS SERVICIOS GENERALES                                 | \$0.00         | \$0.00                               | \$0.00                | \$0.00         | \$0.00         | \$0.00                        |
| <b>DESARROLLO SOCIAL</b>                                  | \$4,120,000.00 | \$0.00                               | \$4,120,000.00        | \$3,597,678.25 | \$3,610,678.25 | \$622,321.75                  |
| PROTECCIÓN AMBIENTAL                                      | \$0.00         | \$0.00                               | \$0.00                | \$0.00         | \$0.00         | \$0.00                        |
| VIVIENDA Y SERVICIOS A LA COMUNIDAD                       | \$0.00         | \$0.00                               | \$0.00                | \$0.00         | \$0.00         | \$0.00                        |
| SALUD   | \$0.00         | \$0.00                               | \$0.00                | \$0.00         | \$0.00         | \$0.00                        |
| RECREACIÓN, CULTURA Y OTRAS MANIFESTACIONES<br>SOCIALES   | \$0.00         | \$0.00                               | \$0.00                | \$0.00         | \$0.00         | \$0.00                        |
| EDUCACIÓN   | \$0.00         | \$0.00                               | \$0.00                | \$0.00         | \$0.00         | \$0.00                        |
| PROTECCIÓN SOCIAL   | \$4,120,000.00 | \$0.00                               | \$4,120,000.00        | \$3,597,678.25 | \$3,610,678.25 | \$622,321.75                  |
| OTROS ASUNTOS SOCIALES                                    | \$0.00         | \$0.00                               | \$0.00                | \$0.00         | \$0.00         | \$0.00                        |
| <b>DESARROLLO ECONÓMICO</b>                               | \$0.00         | \$0.00                               | \$0.00                | \$0.00         | \$0.00         | \$0.00                        |
| ASUNTOS ECONÓMICOS, COMERCIALES Y LABORALES EN<br>GENERAL | \$0.00         | \$0.00                               | \$0.00                | \$0.00         | \$0.00         | \$0.00                        |

*[Signature]*  
 HODET ISABEL RUIZ SOLANO

PRESIDENTA DEL DIF SANTA MARIA DEL ORO

*[Signature]*  
 CONSUELO VIZBETH GAMBOA HERRERA  
 LIC. CONTADOR GENERAL

*[Signature]*  
 CRUZ CRESPO PLANTILLAS

DIRECTORA DEL DIF SANTA MARIA DEL ORO



**SISTEMA MUNICIPAL PARA EL DESARROLLO INTEGRAL DE LA FAMILIA SANTA MARIA DEL ORO**

**NAVARRI**

**Estado Analítico del Ejercicio del Presupuesto de Egresos**

**Clasificación Funcional (Finalidad y Función)**

| Del 01/ene./2023 Al 31/dic./2023

Ucr SUPERVISOR  
Rep: rptEstadoPresupuestoEgresos\_FV3

Fecha y hora de Impresión: 24/ene./2024 10:04 p. m.

| Concepto  | Egresos               |                                      |                       |                       |                       |                               |
|---|-----------------------|--------------------------------------|-----------------------|-----------------------|-----------------------|-------------------------------|
|   | Aprobado<br>1         | Ampliaciones /<br>(Reducciones)<br>2 | Modificado<br>3=(1+2) | Devengado<br>4        | Pagado<br>5           | Subejercicio<br>6 = ( 3 - 4 ) |
| AGROPECUARIA, SILVICULTURA, PESCA Y CAZA  | \$0.00                | \$0.00                               | \$0.00                | \$0.00                | \$0.00                | \$0.00                        |
| COMBUSTIBLES Y ENERGIA  | \$0.00                | \$0.00                               | \$0.00                | \$0.00                | \$0.00                | \$0.00                        |
| MINERIA, MANUFACTURAS Y CONSTRUCCION  | \$0.00                | \$0.00                               | \$0.00                | \$0.00                | \$0.00                | \$0.00                        |
| TRANSPORTE  | \$0.00                | \$0.00                               | \$0.00                | \$0.00                | \$0.00                | \$0.00                        |
| COMUNICACIONES  | \$0.00                | \$0.00                               | \$0.00                | \$0.00                | \$0.00                | \$0.00                        |
| TURISMO   | \$0.00                | \$0.00                               | \$0.00                | \$0.00                | \$0.00                | \$0.00                        |
| CIENCIA, TECNOLOGIA E INNOVACION  | \$0.00                | \$0.00                               | \$0.00                | \$0.00                | \$0.00                | \$0.00                        |
| OTRAS INDUSTRIAS Y OTROS ASUNTOS ECONOMICOS   | \$0.00                | \$0.00                               | \$0.00                | \$0.00                | \$0.00                | \$0.00                        |
| <b>OTRAS NO CLASIFICADAS EN FUNCIONES ANTERIORES</b>  | <b>\$0.00</b>         | <b>\$0.00</b>                        | <b>\$0.00</b>         | <b>\$0.00</b>         | <b>\$0.00</b>         | <b>\$0.00</b>                 |
| TRANSACCIONES DE LA DEUDA PUBLICA / COSTO FINANCIERO DE LA DEUDA                              | \$0.00                | \$0.00                               | \$0.00                | \$0.00                | \$0.00                | \$0.00                        |
| TRANSFERENCIAS, PARTICIPACIONES Y APORTACIONES ENTRE DIFERENTES NIVELES Y ORDENES DE GOBIERNO | \$0.00                | \$0.00                               | \$0.00                | \$0.00                | \$0.00                | \$0.00                        |
| SANEAMIENTO DEL SISTEMA FINANCIERO  | \$0.00                | \$0.00                               | \$0.00                | \$0.00                | \$0.00                | \$0.00                        |
| ADEUDOS DE EJERCICIOS FISCALES ANTERIORES   | \$0.00                | \$0.00                               | \$0.00                | \$0.00                | \$0.00                | \$0.00                        |
| <b>Total del Gasto</b>  | <b>\$4,120,000.00</b> | <b>\$0.00</b>                        | <b>\$4,120,000.00</b> | <b>\$3,597,678.25</b> | <b>\$3,610,678.25</b> | <b>\$522,321.75</b>           |

  
 HODELISABEL RUIZ SOLANO

PRESIDENTA DEL DIF SANTA MARIA DEL ORO

  
 CONSUELO LIZBETH GAMBOA HERRERA  
 LIC. CONTADOR GENERAL

  
 CRUZ CRESPO PLANTILLAS

DIRECTORA DEL DIF SANTA MARIA DEL ORO



SISTEMA MUNICIPAL PARA EL DESARROLLO INTEGRAL DE LA  
NAYARIT

Endeudamiento Neto

Del 01/ene./2023 Al 31/dic./2023

Usu: supervisor  
Rep: rptEndeudamientoNeto

Fecha y hora de Impresión 25/ene./2024  
09:09 a. m.

| Identificación de Crédito o Instrumento | Contratación/Colocación<br>A | Amortización<br>B | Endeudamiento Neto<br>C=A-B |
|---|------------------------------|-------------------|-----------------------------|
| <b>Créditos Bancarios</b>               |                              |                   |                             |
| Total Créditos Bancarios                | \$0.00                       | \$0.00            | \$0.00                      |
| <b>Otros Instrumentos de Deuda</b>      |                              |                   |                             |
| Total Otros Instrumentos de Deuda       | \$0.00                       | \$0.00            | \$0.00                      |
| <b>Total</b>                            | <b>\$0.00</b>                | <b>\$0.00</b>     | <b>\$0.00</b>               |

HODET ISABEL RUIZ SOLANO

PRESIDENTA DEL DIF SANTA MARIA DEL ORO

CRUZ CRÉSPO PLANTILLAS

DIRECTORA DEL DIF SANTA MARIA DEL ORO

CONSUELO LIBETH GAMBOA BERRERA  
LIC. CONTADOR GENERAL



SISTEMA MUNICIPAL PARA EL DESARROLLO INTEGRAL DE LA  
NAYARIT

Intereses de la Deuda

Del 01/ene./2023 Al 31/dic./2023

Usu: supervisor

Rep: rptInteresesdeLaDeuda

Fecha y hora de Impresión 25/ene./2024 09:14 a. m.

| Identificación de Crédito o Instrumento           | Devengado     | Pagado        |
|---|---------------|---------------|
| <b>Créditos Bancarios</b>                         |               |               |
| Total de Intereses de Créditos Bancarios          | \$0.00        | \$0.00        |
| <b>Otros Instrumentos de Deuda</b>                |               |               |
| Total de Intereses de Otros Instrumentos de Deuda | \$0.00        | \$0.00        |
| <b>Total</b>                                      | <b>\$0.00</b> | <b>\$0.00</b> |

HODET ISABEL RUIZ SOLANO

PRESIDENTA DEL DIF SANTA MARIA DEL ORO

CONSUELO LIZBETH GAMBOA HERRERA  
LIC. CONTADOR GENERAL

CRUZ CRESPO PLANTILLAS

DIRECTORA DEL DIF SANTA MARIA DEL ORO





# SISTEMA MUNICIPAL PARA EL DESARROLLO INTEGRAL DE LA FAMILIA SANTA MARIA DEL ORO

NAYARIT

Gasto por Categoría Programática

Del 01/ene/2023 Al 31/dic/2023

Usu: SUPERVISOR  
Rep: rptEstadoPresupuestoEgresos\_PC

Fecha y 24/ene/2024

hora de Impresión 10:13 p. m.

| Concepto   | Egresos               |                                      |                       |                       |                       |                             |
|--|-----------------------|--------------------------------------|-----------------------|-----------------------|-----------------------|-----------------------------|
|  | Aprobado<br>1         | Ampliaciones /<br>(Reducciones)<br>2 | Modificado<br>3=(1+2) | Devengado<br>4        | Pagado<br>5           | Subejercicio<br>6 = (3 - 4) |
| <b>Programas</b>   |                       |                                      |                       |                       |                       |                             |
| <b>Subsidios: Sector Social y Privado o Entidades Federativas y Municipios</b> |                       |                                      |                       |                       |                       |                             |
| Sujetos a Reglas de Operación  | \$0.00                | \$0.00                               | \$0.00                | \$0.00                | \$0.00                | \$0.00                      |
| Otros Subsidios  | \$4,120,000.00        | \$0.00                               | \$4,120,000.00        | \$3,597,678.25        | \$3,610,678.25        | \$622,321.75                |
| <b>Desempeño de las Funciones</b>  |                       |                                      |                       |                       |                       |                             |
| Prestación de Servicios Públicos   | \$0.00                | \$0.00                               | \$0.00                | \$0.00                | \$0.00                | \$0.00                      |
| Provisión de Bienes Públicos   | \$0.00                | \$0.00                               | \$0.00                | \$0.00                | \$0.00                | \$0.00                      |
| Planificación, seguimiento y evaluación de políticas públicas                  | \$0.00                | \$0.00                               | \$0.00                | \$0.00                | \$0.00                | \$0.00                      |
| Formación y fomento  | \$0.00                | \$0.00                               | \$0.00                | \$0.00                | \$0.00                | \$0.00                      |
| Regulación y supervisión   | \$0.00                | \$0.00                               | \$0.00                | \$0.00                | \$0.00                | \$0.00                      |
| Funciones de las Fuerzas Armadas (Únicamente Gobierno F                        | \$0.00                | \$0.00                               | \$0.00                | \$0.00                | \$0.00                | \$0.00                      |
| Específicos  | \$0.00                | \$0.00                               | \$0.00                | \$0.00                | \$0.00                | \$0.00                      |
| Proyectos de Inversión   | \$0.00                | \$0.00                               | \$0.00                | \$0.00                | \$0.00                | \$0.00                      |
| <b>Administrativos y de Apoyo</b>  |                       |                                      |                       |                       |                       |                             |
| Apoyo al proceso presupuestario y para mejorar la eficiencia                   | \$0.00                | \$0.00                               | \$0.00                | \$0.00                | \$0.00                | \$0.00                      |
| Apoyo a la función pública y al mejoramiento de la gestión                     | \$0.00                | \$0.00                               | \$0.00                | \$0.00                | \$0.00                | \$0.00                      |
| Operaciones ajenas   | \$0.00                | \$0.00                               | \$0.00                | \$0.00                | \$0.00                | \$0.00                      |
| <b>Compromisos</b>   |                       |                                      |                       |                       |                       |                             |
| Obligaciones de cumplimiento de resolución jurisdiccional                      | \$0.00                | \$0.00                               | \$0.00                | \$0.00                | \$0.00                | \$0.00                      |
| Desastres Naturales  | \$0.00                | \$0.00                               | \$0.00                | \$0.00                | \$0.00                | \$0.00                      |
| <b>Obligaciones</b>  |                       |                                      |                       |                       |                       |                             |
| Pensiones y jubilaciones   | \$0.00                | \$0.00                               | \$0.00                | \$0.00                | \$0.00                | \$0.00                      |
| Aportaciones a la seguridad social   | \$0.00                | \$0.00                               | \$0.00                | \$0.00                | \$0.00                | \$0.00                      |
| Aportaciones a fondos de estabilización  | \$0.00                | \$0.00                               | \$0.00                | \$0.00                | \$0.00                | \$0.00                      |
| Aportaciones a fondos de inversión y reestructura de pensio                    | \$0.00                | \$0.00                               | \$0.00                | \$0.00                | \$0.00                | \$0.00                      |
| <b>Programas de Gasto Federalizado</b>   |                       |                                      |                       |                       |                       |                             |
| Gasto Federalizado   | \$0.00                | \$0.00                               | \$0.00                | \$0.00                | \$0.00                | \$0.00                      |
| <b>Participaciones a entidades federativas y municipios</b>                    |                       |                                      |                       |                       |                       |                             |
| Participaciones a entidades federativas y municipios                           | \$0.00                | \$0.00                               | \$0.00                | \$0.00                | \$0.00                | \$0.00                      |
| <b>Costo financiero, deuda o apoyos a deudores y ahorradores de la banca</b>   |                       |                                      |                       |                       |                       |                             |
| Costo financiero, deuda o apoyos a deudores y ahorradores                      | \$0.00                | \$0.00                               | \$0.00                | \$0.00                | \$0.00                | \$0.00                      |
| <b>Atendidos de ejercicios fiscales anteriores</b>                             |                       |                                      |                       |                       |                       |                             |
| Atendidos de ejercicios fiscales anteriores                                    | \$0.00                | \$0.00                               | \$0.00                | \$0.00                | \$0.00                | \$0.00                      |
| <b>TOTAL DEL GASTO</b>   | <b>\$4,120,000.00</b> | <b>\$0.00</b>                        | <b>\$4,120,000.00</b> | <b>\$3,597,678.25</b> | <b>\$3,610,678.25</b> | <b>\$522,321.75</b>         |



# SISTEMA MUNICIPAL PARA EL DESARROLLO INTEGRAL DE LA NAYARIT

## Indicadores de Postura Fiscal

del 01/ene./2023 al 31/dic./2023

(Cifras en pesos)

Usu: SUPERVISOR

Rep: rptIndicadoresPosturaFiscal

Fecha y hora de Impresión 24/ene./2024 10:14 p. m.

| Concepto  | Estimado / Aprobado   | Devengado             | Recaudado / Pagado    |
|---|-----------------------|-----------------------|-----------------------|
| <b>I. Ingresos Presupuestarios (I=1+2)</b>                              | <b>\$4,120,000.00</b> | <b>\$4,076,677.14</b> | <b>\$4,076,677.14</b> |
| 1. Ingresos del Gobierno de la Entidad Federativa                       | \$4,120,000.00        | \$4,076,677.14        | \$4,076,677.14        |
| 2. Ingresos del Sector Paraestatal                                      | \$0.00                | \$0.00                | \$0.00                |
| <b>II. Egresos Presupuestarios (II=3+4)</b>                             | <b>\$4,120,000.00</b> | <b>\$3,597,678.25</b> | <b>\$3,610,678.25</b> |
| 3. Egresos del Gobierno de la Entidad Federativa                        | \$4,120,000.00        | \$3,597,678.25        | \$3,610,678.25        |
| 4. Egresos del Sector Paraestatal                                       | \$0.00                | \$0.00                | \$0.00                |
| <b>III. Balance Presupuestario (Superávit o Déficit) (III = I - II)</b> | <b>\$0.00</b>         | <b>\$478,998.89</b>   | <b>\$465,998.89</b>   |

| Concepto  | Estimado / Aprobado | Devengado           | Recaudado / Pagado  |
|---|---------------------|---------------------|---------------------|
| <b>III. Balance Presupuestario (Superávit o Déficit)</b>        | <b>\$0.00</b>       | <b>\$478,998.89</b> | <b>\$465,998.89</b> |
| <b>IV. Intereses, Comisiones y Gastos de la Deuda</b>           | <b>\$0.00</b>       | <b>\$0.00</b>       | <b>\$0.00</b>       |
| <b>V. Balance Primario ( Superávit o Déficit) (V= III + IV)</b> | <b>\$0.00</b>       | <b>\$478,998.89</b> | <b>\$465,998.89</b> |

| Concepto                           | Estimado / Aprobado | Devengado     | Recaudado / Pagado |
|------------------------------------|---------------------|---------------|--------------------|
| <b>A. Financiamiento</b>           | <b>\$0.00</b>       | <b>\$0.00</b> | <b>\$0.00</b>      |
| <b>B. Amortización de la deuda</b> | <b>\$0.00</b>       | <b>\$0.00</b> | <b>\$0.00</b>      |
| <b>C. Financiamiento Neto</b>      | <b>\$0.00</b>       | <b>\$0.00</b> | <b>\$0.00</b>      |

HODET ISABEL RUIZ SOLANO  
PRESIDENTA DEL DIF SANTA MARIA DEL ORO

CONSUELO LIZBETH GAMBOA HERRERA  
LIC. CONTADOR GENERAL

CRUZ CRÉSPO PLANTILLAS  
DIRECTORA DEL DIF SANTA MARIA DEL ORO