




**AVANCE DE GESTIÓN FINANCIERA DE JULIO-SEPTIEMBRE
2022**



C. BRAVO No. 2 COL, CENTRO SANTA MARÍA DEL ORO, NAYARIT
Tel: 327 244 0718 correo electrónico oromapassamao21@gmail.com






**I. EL FLUJO DE INGRESOS Y EGRESOS CON CORTE AL 30 DE
SEPTIEMBRE 2022.**



C. BRAVO No. 2 COL, CENTRO SANTA MARÍA DEL ORO, NAYARIT
Tel: 327 244 0718 correo electrónico oromapassamao21@gmail.com





**ORGANISMO OPERADOR DE AGUA POTABLE,
NAYARIT**

Estado de Flujos de Efectivo

Del 01/ene/2022 Al 30/sep./2022

(Cifras en Pesos)

Usu: SUPERVISOR

Rep: rptEstadoFlujosEfectivo

Fecha y hora de Impresión 28/oct./2022
08:33 a. m.

Concepto	2022	2021
FLUJOS DE EFECTIVO DE LAS ACTIVIDADES DE OPERACIÓN		
ORIGEN		
IMPUESTOS	\$2,111,552.55	\$3,354,994.53
CUOTAS Y APORTACIONES DE SEGURIDAD SOCIAL	\$0.00	\$0.00
CONTRIBUCIONES DE MEJORAS	\$0.00	\$0.00
DERECHOS	\$1,229,179.84	\$1,377,430.34
PRODUCTOS	\$372.71	\$42.53
APROVECHAMIENTOS	\$0.00	\$0.00
INGRESOS POR VENTA DE BIENES Y PRESTACIÓN DE SERVICIOS	\$0.00	\$0.00
PARTICIPACIONES, APORTACIONES, CONVENIOS, INCENTIVOS DERIVADOS DE LA COLABORACIÓN FISCAL Y FONDOS DISTINTOS DE APORTACIONES	\$0.00	\$0.00
TRANSFERENCIAS, ASIGNACIONES, SUBSIDIOS Y SUBVENCIONES, Y PENSIONES Y JUBILACIONES	\$882,000.00	\$1,894,463.00
OTROS ORIGENES DE OPERACIÓN	\$0.00	\$83,058.66
APLICACIÓN	\$1,872,971.98	\$3,422,213.75
SERVICIOS PERSONALES	\$722,082.67	\$1,340,363.45
MATERIALES Y SUMINISTROS	\$368,653.36	\$522,982.25
SERVICIOS GENERALES	\$780,067.63	\$1,558,868.05
TRANSFERENCIAS INTERNAS Y ASIGNACIONES AL SECTOR PUBLICO	\$0.00	\$0.00
TRANSFERENCIAS AL RESTO DEL SECTOR PUBLICO	\$0.00	\$0.00
SUBSIDIOS Y SUBVENCIONES	\$0.00	\$0.00
AYUDAS SOCIALES	\$0.00	\$0.00
PENSIONES Y JUBILACIONES	\$0.00	\$0.00
TRANSFERENCIAS A FIDEICOMISOS, MANDATOS Y OTROS ANALOGOS	\$0.00	\$0.00
TRANSFERENCIAS A LA SEGURIDAD SOCIAL	\$0.00	\$0.00
DONATIVOS	\$0.00	\$0.00
TRANSFERENCIAS AL EXTERIOR	\$0.00	\$0.00
PARTICIPACIONES	\$0.00	\$0.00
APORTACIONES	\$0.00	\$0.00
CONVENIOS	\$0.00	\$0.00
OTRAS APLICACIONES DE OPERACIÓN	\$2,168.32	\$0.00
FLUJOS NETOS DE EFECTIVO POR ACTIVIDADES DE OPERACIÓN	\$238,580.57	-\$67,219.22
FLUJOS DE EFECTIVO DE LAS ACTIVIDADES DE INVERSIÓN		
ORIGEN		
BIENES INMUEBLES, INFRAESTRUCTURA Y CONSTRUCCIONES EN PROCESO	\$0.00	\$0.00
BIENES MUEBLES	\$0.00	\$0.00
OTROS ORIGENES DE INVERSIÓN	\$0.00	\$0.00
APLICACIÓN	\$15,192.75	\$0.00
BIENES INMUEBLES, INFRAESTRUCTURA Y CONSTRUCCIONES EN PROCESO	\$0.00	\$0.00
BIENES MUEBLES	\$9,230.00	\$0.00
OTRAS APLICACIONES DE INVERSIÓN	\$5,962.75	\$0.00
FLUJOS NETOS DE EFECTIVO POR ACTIVIDADES DE INVERSIÓN	-\$15,192.75	\$0.00
FLUJO DE EFECTIVO DE LAS ACTIVIDADES DE FINANCIAMIENTO		
ORIGEN		
ENDEUDAMIENTO NETO	\$0.00	\$0.00
INTERNO	\$0.00	\$0.00
EXTERNO	\$0.00	\$0.00
OTROS ORIGENES DE FINANCIAMIENTO	\$0.00	\$0.00
APLICACIÓN	\$0.00	\$0.00
SERVICIOS DE LA DEUDA	\$0.00	\$0.00
INTERNO	\$0.00	\$0.00
EXTERNO	\$0.00	\$0.00
OTRAS APLICACIONES DE FINANCIAMIENTO	\$0.00	\$0.00
FLUJOS NETOS DE EFECTIVO POR ACTIVIDADES DE FINANCIAMIENTO	\$0.00	\$0.00
INCREMENTO/DISMINUCIÓN NETA EN EL EFECTIVO Y EQUIVALENTES AL EFECTIVO	\$223,387.82	-\$67,219.22
EFECTIVO Y EQUIVALENTES AL EFECTIVO AL INICIO DEL EJERCICIO	\$75,051.53	\$142,270.75



ORGANISMO OPERADOR DE AGUA POTABLE,
NAYARIT

Estado de Flujos de Efectivo

Del 01/ene/2022 Al 30/sep./2022

(Cifras en Pesos)

Usu: SUPERVISOR

Rep: rptEstadoFlujosEfectivo

Fecha y hora de Impresión 28/oct./2022 08:33 a. m.

Concepto	2022	2021
EFFECTIVO Y EQUIVALENTES AL EFFECTIVO AL FINAL DEL EJERCICIO	\$298,439.35	\$75,051.53


"Bajo protesta de decir verdad declaramos que los Estados Financieros y sus notas, son razonablemente correctos y son responsabilidad del emisor".

PABLO ALBERTO C.L.
C. PABLO ALBERTO CONCHAS LOPEZ

DIRECTOR GENERAL


David Enrique Medina Hernandez
LIC. DAVID ENRIQUE MEDINA HERNANDEZ

ADMINISTRADOR GENERAL





**II. ESTADO DEL EJERCICIO DEL PRESUPUESTO DE EGRESOS
POR FUNCIÓN, PROGRAMA Y PROYECTO AL 30 DE
SEPTIEMBRE DE 2022.**



C. BRAVO No. 2 COL, CENTRO SANTA MARÍA DEL ORO, NAYARIT
Tel: 327 244 0718 correo electrónico oromapassamao21@gmail.com





ORGANISMO OPERADOR DE AGUA POTABLE, ALCANTARILLADO Y SANEAMIENTO DEL MUNICIPIO DE NAYARIT

Estado Analítico del Ejercicio del Presupuesto por Capítulo del Gasto Del 01/ene./2022 Al 30/sep./2022

Usu: SUPERVISOR
Rep: rptEstadoAnalíticoPresupuestoEgresos

Fecha y 28/oct./2022
hora de Impresión 09:26 a. m.

Ejercicio del Presupuesto		Egresos Aprobado	Ampliaciones / (Reducciones)	Egresos Modificado	Egresos Comprometido	Egresos Devengado	Egresos Ejercido	Pagado	Subejercicio
10000	SERVICIOS PERSONALES	\$789,751.62	\$52,317.90	\$842,069.52	\$722,082.67	\$722,082.67	\$722,082.67	\$722,082.67	\$119,986.85
11000	REMUNERACIONES AL PERSONAL DE CARACT	\$684,965.61	\$33,835.41	\$718,801.02	\$718,482.67	\$718,482.67	\$718,482.67	\$718,482.67	\$318.35
11300	SUELDOS BASE AL PERSONAL PERMANENTE	\$684,965.61	\$33,835.41	\$718,801.02	\$718,482.67	\$718,482.67	\$718,482.67	\$718,482.67	\$318.35
11302	SUELDOS AL PERSONAL DE CONFIANZA	\$681,965.64	\$36,835.38	\$718,801.02	\$718,482.67	\$718,482.67	\$718,482.67	\$718,482.67	\$318.35
11306	AJUSTE DE CALENDARIO	\$2,999.97	-\$2,999.97	\$0.00	\$0.00	\$0.00	\$0.00	\$0.00	\$0.00
13000	REMUNERACIONES ADICIONALES Y ESPECIALI	\$104,786.01	\$18,482.49	\$123,268.50	\$3,600.00	\$3,600.00	\$3,600.00	\$3,600.00	\$119,668.50
13200	PRIMAS DE VACACIONES, DOMINICAL Y GRAT	\$80,036.01	-\$6,267.51	\$73,768.50	\$0.00	\$0.00	\$0.00	\$0.00	\$73,768.50
13201	PRIMAS DE VACACIONES	\$1,500.03	-\$1,500.03	\$0.00	\$0.00	\$0.00	\$0.00	\$0.00	\$0.00
13203	GRATIFICACIÓN DE FIN DE AÑO	\$78,535.98	-\$4,767.48	\$73,768.50	\$0.00	\$0.00	\$0.00	\$0.00	\$73,768.50
13400	COMPENSACIONES	\$24,750.00	\$24,750.00	\$49,500.00	\$3,600.00	\$3,600.00	\$3,600.00	\$3,600.00	\$45,900.00
13401	COMPENSACIONES ORDINARIAS	\$24,750.00	\$24,750.00	\$49,500.00	\$3,600.00	\$3,600.00	\$3,600.00	\$3,600.00	\$45,900.00
20000	MATERIALES Y SUMINISTROS	\$457,370.91	\$96,815.52	\$554,186.43	\$368,653.36	\$368,653.36	\$368,653.36	\$368,653.36	\$185,533.07
21000	MATERIALES DE ADMINISTRACION, EMISION DI	\$45,000.09	-\$7,500.06	\$37,500.03	\$28,475.18	\$28,475.18	\$28,475.18	\$28,475.18	\$9,024.85
21100	MATERIALES, ÚTILES Y EQUIPOS MENORES D	\$22,500.00	\$3,750.03	\$26,250.03	\$20,313.98	\$20,313.98	\$20,313.98	\$20,313.98	\$5,936.05
21101	MATERIALES PARA SERVICIO EN GENERAL	\$11,250.00	\$3,750.03	\$15,000.03	\$12,388.01	\$12,388.01	\$12,388.01	\$12,388.01	\$2,612.02
21102	ARTÍCULOS Y MATERIAL DE OFICINA	\$11,250.00	\$0.00	\$11,250.00	\$7,925.97	\$7,925.97	\$7,925.97	\$7,925.97	\$3,324.03
21400	MATERIALES, ÚTILES Y EQUIPOS MENORES D	\$11,250.00	\$0.00	\$11,250.00	\$8,161.20	\$8,161.20	\$8,161.20	\$8,161.20	\$3,088.80
21401	SUMINISTROS INFORMÁTICOS	\$11,250.00	\$0.00	\$11,250.00	\$8,161.20	\$8,161.20	\$8,161.20	\$8,161.20	\$3,088.80
21500	MATERIAL IMPRESO E INFORMACIÓN DIGITAL	\$7,500.06	-\$7,500.06	\$0.00	\$0.00	\$0.00	\$0.00	\$0.00	\$0.00
21501	ARTÍCULOS DIVERSOS DE CARÁCTER COMEF	\$3,750.03	-\$3,750.03	\$0.00	\$0.00	\$0.00	\$0.00	\$0.00	\$0.00
21502	ARTÍCULOS PARA SERVICIOS GENERALES	\$3,750.03	-\$3,750.03	\$0.00	\$0.00	\$0.00	\$0.00	\$0.00	\$0.00
21600	MATERIAL DE LIMPIEZA	\$3,750.03	-\$3,750.03	\$0.00	\$0.00	\$0.00	\$0.00	\$0.00	\$0.00
21601	MATERIALES Y ARTÍCULOS DE LIMPIEZA	\$3,750.03	-\$3,750.03	\$0.00	\$0.00	\$0.00	\$0.00	\$0.00	\$0.00
22000	ALIMENTOS Y UTENSILIOS	\$7,499.97	-\$7,499.97	\$0.00	\$0.00	\$0.00	\$0.00	\$0.00	\$0.00
22100	PRODUCTOS ALIMENTICIOS PARA PERSONAS	\$7,499.97	-\$7,499.97	\$0.00	\$0.00	\$0.00	\$0.00	\$0.00	\$0.00
22105	PRODUCTOS DIVERSOS PARA ALIMENTACIÓN	\$7,499.97	-\$7,499.97	\$0.00	\$0.00	\$0.00	\$0.00	\$0.00	\$0.00
24000	MATERIALES Y ARTICULOS DE CONSTRUCCION	\$119,999.97	\$29,999.97	\$149,999.94	\$77,182.03	\$77,182.03	\$77,182.03	\$77,182.03	\$72,817.91
24100	PRODUCTOS MINERALES NO METÁLICOS	\$119,999.97	\$29,999.97	\$149,999.94	\$77,182.03	\$77,182.03	\$77,182.03	\$77,182.03	\$72,817.91
24101	MATERIAL DE FERRETERÍA PARA CONSTRUCI	\$119,999.97	\$29,999.97	\$149,999.94	\$77,182.03	\$77,182.03	\$77,182.03	\$77,182.03	\$72,817.91
25000	PRODUCTOS QUIMICOS, FARMACEUTICOS Y DI	\$136,434.42	\$66,065.58	\$202,500.00	\$153,244.28	\$153,244.28	\$153,244.28	\$153,244.28	\$49,255.72
25300	MEDICINAS Y PRODUCTOS FARMACÉUTICOS	\$749.97	-\$749.97	\$0.00	\$0.00	\$0.00	\$0.00	\$0.00	\$0.00
25301	MEDICINAS Y PRODUCTOS FARMACÉUTICOS	\$749.97	-\$749.97	\$0.00	\$0.00	\$0.00	\$0.00	\$0.00	\$0.00
25900	OTROS PRODUCTOS QUÍMICOS	\$135,684.45	\$66,815.55	\$202,500.00	\$153,244.28	\$153,244.28	\$153,244.28	\$153,244.28	\$49,255.72
25901	OTRAS SUBSTANCIAS Y PRODUCTOS QUÍMICI	\$135,684.45	\$66,815.55	\$202,500.00	\$153,244.28	\$153,244.28	\$153,244.28	\$153,244.28	\$49,255.72



ORGANISMO OPERADOR DE AGUA POTABLE, ALCANTARILLADO Y SANEAMIENTO DEL MUNICIPIO DE NAYARIT

Estado Analítico del Ejercicio del Presupuesto por Capítulo del Gasto Del 01/ene./2022 Al 30/sep./2022

Usu: SUPERVISOR
Rep: rptEstadoAnalíticoPresupuestoEgresos

Fecha y 28/oct./2022
hora de Impresión 09:26 a. m.

Ejercicio del Presupuesto		Egresos Aprobado	Ampliaciones / (Reducciones)	Egresos Modificado	Egresos Comprometido	Egresos Devengado	Egresos Ejercido	Pagado	Subejercicio
26000	COMBUSTIBLES, LUBRICANTES Y ADITIVOS	\$126,686.52	\$0.00	\$126,686.52	\$89,612.86	\$89,612.86	\$89,612.86	\$89,612.86	\$37,073.66
26100	COMBUSTIBLES, LUBRICANTES Y ADITIVOS	\$126,686.52	\$0.00	\$126,686.52	\$89,612.86	\$89,612.86	\$89,612.86	\$89,612.86	\$37,073.66
26101	COMBUSTIBLES, LUBRICANTES Y ADITIVOS	\$126,686.52	\$0.00	\$126,686.52	\$89,612.86	\$89,612.86	\$89,612.86	\$89,612.86	\$37,073.66
27000	VESTUARIO, BLANCOS, PRENDAS DE PROTECC	\$3,750.03	\$18,749.97	\$22,500.00	\$8,659.40	\$8,659.40	\$8,659.40	\$8,659.40	\$13,840.60
27100	VESTUARIO Y UNIFORMES	\$3,750.03	\$18,749.97	\$22,500.00	\$8,659.40	\$8,659.40	\$8,659.40	\$8,659.40	\$13,840.60
27106	PRODUCTOS TEXTILES ADQUIRIDOS COMO V	\$3,750.03	\$18,749.97	\$22,500.00	\$8,659.40	\$8,659.40	\$8,659.40	\$8,659.40	\$13,840.60
29000	HERRAMIENTAS, REFACCIONES Y ACCESORIO	\$17,999.91	-\$2,999.97	\$14,999.94	\$11,479.61	\$11,479.61	\$11,479.61	\$11,479.61	\$3,520.33
29100	HERRAMIENTAS MENORES	\$7,499.97	\$0.00	\$7,499.97	\$4,351.60	\$4,351.60	\$4,351.60	\$4,351.60	\$3,148.37
29101	ACCESORIOS Y MATERIALES MENORES	\$7,499.97	\$0.00	\$7,499.97	\$4,351.60	\$4,351.60	\$4,351.60	\$4,351.60	\$3,148.37
29400	REFACCIONES Y ACCESORIOS MENORES DE	\$2,999.97	-\$2,999.97	\$0.00	\$0.00	\$0.00	\$0.00	\$0.00	\$0.00
29403	REFACCIONES Y ACCESORIOS MENORES DE	\$2,999.97	-\$2,999.97	\$0.00	\$0.00	\$0.00	\$0.00	\$0.00	\$0.00
29600	REFACCIONES Y ACCESORIOS MENORES DE	\$7,499.97	\$0.00	\$7,499.97	\$7,128.01	\$7,128.01	\$7,128.01	\$7,128.01	\$371.96
29602	ARTÍCULOS AUTOMOTRICES MENORES	\$7,499.97	\$0.00	\$7,499.97	\$7,128.01	\$7,128.01	\$7,128.01	\$7,128.01	\$371.96
30000	SERVICIOS GENERALES	\$1,190,904.84	-\$174,384.54	\$1,016,520.30	\$780,067.63	\$780,067.63	\$780,067.63	\$780,067.63	\$236,452.67
31000	SERVICIOS BASICOS	\$941,700.06	-\$192,120.48	\$749,579.58	\$543,957.00	\$543,957.00	\$543,957.00	\$543,957.00	\$205,622.58
31100	ENERGÍA ELÉCTRICA	\$926,250.03	-\$190,170.45	\$736,079.58	\$533,703.00	\$533,703.00	\$533,703.00	\$533,703.00	\$202,376.58
31101	ENERGÍA ELÉCTRICA	\$926,250.03	-\$190,170.45	\$736,079.58	\$533,703.00	\$533,703.00	\$533,703.00	\$533,703.00	\$202,376.58
31300	AGUA	\$600.03	-\$600.03	\$0.00	\$0.00	\$0.00	\$0.00	\$0.00	\$0.00
31301	AGUA	\$600.03	-\$600.03	\$0.00	\$0.00	\$0.00	\$0.00	\$0.00	\$0.00
31400	TELEFONÍA TRADICIONAL	\$13,500.00	\$0.00	\$13,500.00	\$10,254.00	\$10,254.00	\$10,254.00	\$10,254.00	\$3,246.00
31401	TELEFONÍA TRADICIONAL	\$13,500.00	\$0.00	\$13,500.00	\$10,254.00	\$10,254.00	\$10,254.00	\$10,254.00	\$3,246.00
31500	TELEFONÍA CELULAR	\$600.03	-\$600.03	\$0.00	\$0.00	\$0.00	\$0.00	\$0.00	\$0.00
31501	TELEFONÍA CELULAR	\$600.03	-\$600.03	\$0.00	\$0.00	\$0.00	\$0.00	\$0.00	\$0.00
31800	SERVICIOS POSTALES Y TELEGRÁFICOS	\$749.97	-\$749.97	\$0.00	\$0.00	\$0.00	\$0.00	\$0.00	\$0.00
31801	SERVICIO POSTAL	\$749.97	-\$749.97	\$0.00	\$0.00	\$0.00	\$0.00	\$0.00	\$0.00
32000	SERVICIOS DE ARRENDAMIENTO	\$7,499.97	-\$4,500.00	\$2,999.97	\$4,000.00	\$4,000.00	\$4,000.00	\$4,000.00	-\$1,000.03
32600	ARRENDAMIENTO DE MAQUINARIA, OTROS EC	\$7,499.97	-\$4,500.00	\$2,999.97	\$4,000.00	\$4,000.00	\$4,000.00	\$4,000.00	-\$1,000.03
32601	ARRENDAMIENTO DE MAQUINARIA, OTROS EC	\$7,499.97	-\$4,500.00	\$2,999.97	\$4,000.00	\$4,000.00	\$4,000.00	\$4,000.00	-\$1,000.03
33000	SERVICIOS PROFESIONALES, CIENTIFICOS, TE	\$22,500.00	-\$22,500.00	\$0.00	\$0.00	\$0.00	\$0.00	\$0.00	\$0.00
33100	SERVICIOS LEGALES, DE CONTABILIDAD, AUC	\$7,499.97	-\$7,499.97	\$0.00	\$0.00	\$0.00	\$0.00	\$0.00	\$0.00
33102	OTRAS ASESORÍAS PARA LA OPERACIÓN DE I	\$7,499.97	-\$7,499.97	\$0.00	\$0.00	\$0.00	\$0.00	\$0.00	\$0.00
33600	SERVICIOS DE APOYO ADMINISTRATIVO, TRA	\$15,000.03	-\$15,000.03	\$0.00	\$0.00	\$0.00	\$0.00	\$0.00	\$0.00
33602	OTROS SERVICIOS COMERCIALES	\$15,000.03	-\$15,000.03	\$0.00	\$0.00	\$0.00	\$0.00	\$0.00	\$0.00
34000	SERVICIOS FINANCIEROS, BANCARIOS Y COME	\$7,500.06	-\$150.03	\$7,350.03	\$6,927.17	\$6,927.17	\$6,927.17	\$6,927.17	\$422.86



ORGANISMO OPERADOR DE AGUA POTABLE, ALCANTARILLADO Y SANEAMIENTO DEL MUNICIPIO DE NAYARIT

Estado Analítico del Ejercicio del Presupuesto por Capítulo del Gasto Del 01/ene./2022 Al 30/sep./2022

Usu: SUPERVISOR
Rep: rptEstadoAnalíticoPresupuestoEgresos

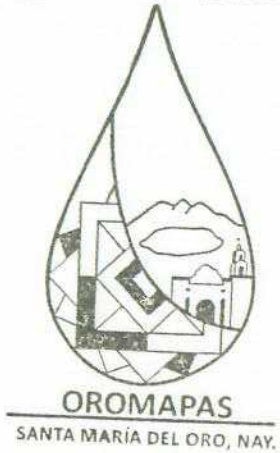
Fecha y | 28/oct./2022
hora de Impresión | 09:26 a. m.

Ejercicio del Presupuesto		Egresos Aprobado	Ampliaciones / (Reducciones)	Egresos Modificado	Egresos Comprometido	Egresos Devengado	Egresos Ejercido	Pagado	Subejercicio
34100	SERVICIOS FINANCIEROS Y BANCARIOS	\$3,750.03	\$3,600.00	\$7,350.03	\$6,927.17	\$6,927.17	\$6,927.17	\$6,927.17	\$422.86
34101	COMISIONES BANCARIAS	\$3,750.03	\$3,600.00	\$7,350.03	\$6,927.17	\$6,927.17	\$6,927.17	\$6,927.17	\$422.86
34500	SEGURO DE BIENES PATRIMONIALES	\$3,750.03	-\$3,750.03	\$0.00	\$0.00	\$0.00	\$0.00	\$0.00	\$0.00
34501	SEGUROS DE BIENES PATRIMONIALES	\$3,750.03	-\$3,750.03	\$0.00	\$0.00	\$0.00	\$0.00	\$0.00	\$0.00
35000	SERVICIOS DE INSTALACION, REPARACION, M	\$135,000.00	\$39,000.06	\$174,000.06	\$188,873.76	\$188,873.76	\$188,873.76	\$188,873.76	-\$14,873.70
35100	CONSERVACIÓN Y MANTENIMIENTO MENOR I	\$10,499.94	\$6,000.03	\$16,499.97	\$19,176.00	\$19,176.00	\$19,176.00	\$19,176.00	-\$2,676.03
35101	MANTENIMIENTO Y CONSERVACIÓN DE INMUI	\$5,249.97	-\$5,249.97	\$0.00	\$0.00	\$0.00	\$0.00	\$0.00	\$0.00
35102	MANTENIMIENTO Y CONSERVACIÓN DE INMUI	\$5,249.97	\$11,250.00	\$16,499.97	\$19,176.00	\$19,176.00	\$19,176.00	\$19,176.00	-\$2,676.03
35500	REPARACIÓN Y MANTENIMIENTO DE EQUIPO	\$19,500.03	\$18,000.00	\$37,500.03	\$47,019.81	\$47,019.81	\$47,019.81	\$47,019.81	-\$9,519.78
35501	REPARACIÓN Y MANTENIMIENTO DE EQUIPO	\$19,500.03	\$18,000.00	\$37,500.03	\$47,019.81	\$47,019.81	\$47,019.81	\$47,019.81	-\$9,519.78
35700	INSTALACIÓN, REPARACIÓN Y MANTENIMIENT	\$105,000.03	\$15,000.03	\$120,000.06	\$122,677.95	\$122,677.95	\$122,677.95	\$122,677.95	-\$2,677.89
35701	MANTENIMIENTO Y CONSERVACIÓN DE MAQL	\$105,000.03	\$15,000.03	\$120,000.06	\$122,677.95	\$122,677.95	\$122,677.95	\$122,677.95	-\$2,677.89
36000	SERVICIOS DE COMUNICACION SOCIAL Y PUBLI	\$749.97	\$749.97	\$1,499.94	\$580.00	\$580.00	\$580.00	\$580.00	\$919.94
36100	DIFUSIÓN POR RADIO, TELEVISIÓN Y OTROS I	\$749.97	\$749.97	\$1,499.94	\$580.00	\$580.00	\$580.00	\$580.00	\$919.94
36101	DIFUSIÓN POR RADIO, TELEVISIÓN Y OTROS I	\$749.97	\$749.97	\$1,499.94	\$580.00	\$580.00	\$580.00	\$580.00	\$919.94
37000	SERVICIOS DE TRASLADO Y VIATICOS	\$7,500.06	\$3,750.03	\$11,250.09	\$5,500.00	\$5,500.00	\$5,500.00	\$5,500.00	\$5,750.09
37200	PASAJES TERRESTRES	\$3,750.03	\$0.00	\$3,750.03	\$200.00	\$200.00	\$200.00	\$200.00	\$3,550.03
37201	PASAJES TERRESTRES	\$3,750.03	\$0.00	\$3,750.03	\$200.00	\$200.00	\$200.00	\$200.00	\$3,550.03
37500	VIÁTICOS EN EL PAÍS	\$3,750.03	\$3,750.03	\$7,500.06	\$5,300.00	\$5,300.00	\$5,300.00	\$5,300.00	\$2,200.06
37501	VIÁTICOS EN EL PAÍS	\$3,750.03	\$3,750.03	\$7,500.06	\$5,300.00	\$5,300.00	\$5,300.00	\$5,300.00	\$2,200.06
38000	SERVICIOS OFICIALES	\$4,704.75	\$14,045.22	\$18,749.97	\$5,183.87	\$5,183.87	\$5,183.87	\$5,183.87	\$13,566.10
38200	GASTOS DE ORDEN SOCIAL Y CULTURAL	\$4,704.75	\$14,045.22	\$18,749.97	\$5,183.87	\$5,183.87	\$5,183.87	\$5,183.87	\$13,566.10
38201	GASTOS DE ORDEN SOCIAL Y CULTURAL	\$4,704.75	\$14,045.22	\$18,749.97	\$5,183.87	\$5,183.87	\$5,183.87	\$5,183.87	\$13,566.10
39000	OTROS SERVICIOS GENERALES	\$63,749.97	-\$12,659.31	\$51,090.66	\$25,045.83	\$25,045.83	\$25,045.83	\$25,045.83	\$26,044.83
39200	IMPUESTOS Y DERECHOS	\$29,999.97	-\$29,999.97	\$0.00	\$0.00	\$0.00	\$0.00	\$0.00	\$0.00
39202	OTROS IMPUESTOS Y DERECHOS	\$29,999.97	-\$29,999.97	\$0.00	\$0.00	\$0.00	\$0.00	\$0.00	\$0.00
39900	OTROS SERVICIOS GENERALES	\$33,750.00	\$17,340.66	\$51,090.66	\$25,045.83	\$25,045.83	\$25,045.83	\$25,045.83	\$26,044.83
39901	SERVICIOS DE ALIMENTACIÓN	\$11,250.00	\$7,499.97	\$18,749.97	\$5,042.53	\$5,042.53	\$5,042.53	\$5,042.53	\$13,707.44
39902	OTROS SERVICIOS GENERALES	\$22,500.00	\$9,840.69	\$32,340.69	\$20,003.30	\$20,003.30	\$20,003.30	\$20,003.30	\$12,337.39
50000	BIENES MUEBLES, INMUEBLES E INTANC	\$41,250.06	\$25,251.75	\$66,501.81	\$15,192.75	\$15,192.75	\$15,192.75	\$15,192.75	\$51,309.06
51000	MOBILIARIO Y EQUIPO DE ADMINISTRACION	\$15,000.03	\$29,999.97	\$45,000.00	\$9,230.00	\$9,230.00	\$9,230.00	\$9,230.00	\$35,770.00
51100	Muebles de oficina y estantería	\$3,750.03	\$18,749.97	\$22,500.00	\$0.00	\$0.00	\$0.00	\$0.00	\$22,500.00
51107	MOBILIARIO Y EQUIPO	\$3,750.03	\$18,749.97	\$22,500.00	\$0.00	\$0.00	\$0.00	\$0.00	\$22,500.00
51500	Equipo de cómputo y de tecnologías de la informa	\$11,250.00	\$11,250.00	\$22,500.00	\$9,230.00	\$9,230.00	\$9,230.00	\$9,230.00	\$13,270.00

Ejercicio del Presupuesto		Egresos Aprobado	Ampliaciones / (Reducciones)	Egresos Modificado	Egresos Comprometido	Egresos Devengado	Egresos Ejercido	Pagado	Subejercicio
51504	MOBILIARIO Y EQUIPO DE CÓMPUTO	\$11,250.00	\$11,250.00	\$22,500.00	\$9,230.00	\$9,230.00	\$9,230.00	\$9,230.00	\$13,270.00
59000	ACTIVOS INTANGIBLES	\$26,250.03	-\$4,748.22	\$21,501.81	\$5,962.75	\$5,962.75	\$5,962.75	\$5,962.75	\$15,539.06
59100	Software	\$26,250.03	-\$4,748.22	\$21,501.81	\$5,962.75	\$5,962.75	\$5,962.75	\$5,962.75	\$15,539.06
59101	SOFTWARE	\$26,250.03	-\$4,748.22	\$21,501.81	\$5,962.75	\$5,962.75	\$5,962.75	\$5,962.75	\$15,539.06
60000	INVERSION PUBLICA	\$0.72	-\$0.72	\$0.00	\$0.00	\$0.00	\$0.00	\$0.00	\$0.00
61000	OBRA PUBLICA EN BIENES DE DOMINIO PUBLI	\$0.72	-\$0.72	\$0.00	\$0.00	\$0.00	\$0.00	\$0.00	\$0.00
61300	Construcción de obras para el abastecimiento de a	\$0.72	-\$0.72	\$0.00	\$0.00	\$0.00	\$0.00	\$0.00	\$0.00
61304	INFRAESTRUCTURA ELÉCTRICA	\$0.72	-\$0.72	\$0.00	\$0.00	\$0.00	\$0.00	\$0.00	\$0.00
Total		\$2,479,278.15	-\$0.09	\$2,479,278.06	\$1,885,996.41	\$1,885,996.41	\$1,885,996.41	\$1,885,996.41	\$593,281.65

PABLO ALBERTO C.L.
C. PABLO ALBERTO CONCHAS LOPEZ
DIRECTOR GENERAL

David Enrique Medina Hernandez
LIC. DAVID ENRIQUE MEDINA HERNANDEZ
ADMINISTRADOR GENERAL





**III. BALANCE PRESUPUESTARIO AL 30 DE SEPTIEMBRE DE
2022.**



ORGANISMO OPERADOR DE AGUA POTABLE, ALCANTARILLADO Y SANEAMIENTO DEL MUNICIPIO DE SANTA MARIA DEL ORO, NAYARIT (a)
Balance Presupuestario - LDF
Del 1 de Enero al 30 de Septiembre de 2022 (b)
(PESOS)

Concepto (c)	Estimado/ Aprobado (d)	Devengado	Recaudado/ Pagado
A. Ingresos Totales (A = A1+A2+A3)	1,793,704	1,229,553	1,229,553
A1. Ingresos de Libre Disposición	1,793,704	1,229,553	1,229,553
A2. Transferencias Federales Etiquetadas			
A3. Financiamiento Neto	0	0	0
B. Egresos Presupuestarios¹ (B = B1+B2)	3,305,704	1,885,996	1,885,996
B1. Gasto No Etiquetado (sin incluir Amortización de la Deuda Pública)	3,305,704	1,885,996	1,885,996
B2. Gasto Etiquetado (sin incluir Amortización de la Deuda Pública)			
C. Remanentes del Ejercicio Anterior (C = C1 + C2)	0	0	0
C1. Remanentes de Ingresos de Libre Disposición aplicados en el periodo			
C2. Remanentes de Transferencias Federales Etiquetadas aplicados en el periodo			
I. Balance Presupuestario (I = A - B + C)	-1,512,000	-656,444	-656,444
II. Balance Presupuestario sin Financiamiento Neto (II = I - A3)	-1,512,000	-656,444	-656,444
III. Balance Presupuestario sin Financiamiento Neto y sin Remanentes del Ejercicio Anterior (III= II - C)	-1,512,000	-656,444	-656,444

Concepto	Aprobado	Devengado	Pagado
E. Intereses, Comisiones y Gastos de la Deuda (E = E1+E2)	0	0	0
E1. Intereses, Comisiones y Gastos de la Deuda con Gasto No Etiquetado			
E2. Intereses, Comisiones y Gastos de la Deuda con Gasto Etiquetado			
IV. Balance Primario (IV = III - E)	-1,512,000	-656,444	-656,444

Concepto	Estimado/ Aprobado	Devengado	Recaudado/ Pagado
F. Financiamiento (F = F1 + F2)	0	0	0
F1. Financiamiento con Fuente de Pago de Ingresos de Libre Disposición			
F2. Financiamiento con Fuente de Pago de Transferencias Federales Etiquetadas			
G. Amortización de la Deuda (G = G1 + G2)	0	0	0
G1. Amortización de la Deuda Pública con Gasto No Etiquetado			
G2. Amortización de la Deuda Pública con Gasto Etiquetado			
A3. Financiamiento Neto (A3 = F - G)	0	0	0

Concepto	Estimado/ Aprobado	Devengado	Recaudado/ Pagado
A1. Ingresos de Libre Disposición	1,793,704	1,229,553	1,229,553
A3.1 Financiamiento Neto con Fuente de Pago de Ingresos de Libre Disposición (A3.1 = F1 - G1)	0	0	0
F1. Financiamiento con Fuente de Pago de Ingresos de Libre Disposición	0	0	0
G1. Amortización de la Deuda Pública con Gasto No Etiquetado	0	0	0
B1. Gasto No Etiquetado (sin incluir Amortización de la Deuda Pública)	3,305,704	1,885,996	1,885,996
C1. Remanentes de Ingresos de Libre Disposición aplicados en el periodo		0	0
V. Balance Presupuestario de Recursos Disponibles (V = A1 + A3.1 - B1 + C1)	-1,512,000	-656,444	-656,444
VI. Balance Presupuestario de Recursos Disponibles sin Financiamiento Neto (VI = V - A3.1)	-1,512,000	-656,444	-656,444

Concepto	Estimado/ Aprobado	Devengado	Recaudado/ Pagado
A2. Transferencias Federales Etiquetadas	0	0	0
A3.2 Financiamiento Neto con Fuente de Pago de Transferencias Federales Etiquetadas (A3.2 = F2 - G2)	0	0	0
F2. Financiamiento con Fuente de Pago de Transferencias Federales Etiquetadas	0	0	0
G2. Amortización de la Deuda Pública con Gasto Etiquetado	0	0	0
B2. Gasto Etiquetado (sin incluir Amortización de la Deuda Pública)	0	0	0
C2. Remanentes de Transferencias Federales Etiquetadas aplicados en el periodo		0	0
VII. Balance Presupuestario de Recursos Etiquetados (VII = A2 + A3.2 - B2 + C2)	0	0	0
VIII. Balance Presupuestario de Recursos Etiquetados sin Financiamiento Neto (VIII = VII - A3.2)	0	0	0



IV. EL NUMERO, NOMBRE Y UBICACIÓN DE LAS OBRAS Y ACCIONES REALIZADAS, INDICANDO LA INVERSIÓN APROBADA, LOS RECURSOS EJERCIDOS, Y LOS SALDOS GENERADOS; ASÍ COMO EL AVANCE FÍSICO Y FINANCIERO DE CADA UNO DE ELLAS.

Por medio del presente se expresa de este organismo operador municipal de agua potable, alcantarillado y saneamiento de Santa María del Oro, Nayarit no se realizaron obras por parte de este organismo en el trimestre JULIO-SEPTIEMBRE 2022


ATENTAMENTE

PABLO ALBERTO C.L.


Pablo Alberto Conchas López
Director del Oromapas

David Enrique Medina Hernández

David Enrique Medina Hernández
Administrador del Oromapas



C. BRAVO No. 2 COL, CENTRO SANTA MARÍA DEL ORO, NAYARIT
Tel: 327 244 0718 correo electrónico oromapassamao21@gmail.com





**ORGANISMO OPERADOR MUNICIPAL DE AGUA POTABLE,
ALCANTARILLADO Y SANEAMIENTO DE
SANTA MARÍA DEL ORO**




- V. **EL ESTADO DEL EJERCICIO DEL PRESUPUESTO DE EGRESOS POR CAPITULO Y CONCEPTO DE GASTO AL 30 DE SEPTIEMBRE DE 2022. EN CASO DE QUE SE HAYAN GENERADO EN EL TRIMESTRE AMPLIACIONES PRESUPUESTALES, ESTAS DEBERÁN ESTAR SOPORTADAS CON LA APROBACIÓN DE LA JUNTA DE GOBIERNO DEL SISTEMA.**

Por medio del presente se expresa de este organismo operador municipal de agua potable y alcantarillado y saneamiento de Santa María del Oro, Nayarit no se realizaron ampliaciones y reducciones presupuestales en el trimestre JULIO-SEPTIEMBRE 2022 que se informa al cual se anexa respectivo estado financiero.

ATENTAMENTE

PABLO ALBERTO C.L.

Pablo Alberto Conchas López
Director del Oromapas




OROMAPAS

SANTA MARÍA DEL ORO, NAY.

David Enrique Medina Hernández

David Enrique Medina Hernández
Administrador del Oromapas



C. BRAVO No. 2 COL, CENTRO SANTA MARÍA DEL ORO, NAYARIT

Tel: 327 244 0718 correo electrónico oromapassamao21@gmail.com



ORGANISMO OPERADOR DE AGUA POTABLE, ALCANTARILLADO Y SANEAMIENTO DEL MUNICIPIO DE SANTA MARIA DEL ORO, NAYARIT (a)
Estado Analítico del Ejercicio del Presupuesto de Egresos Detallado - LDF
Clasificación por Objeto del Gasto (Capítulo y Concepto)
Del 1 de Enero al 30 de Septiembre de 2022 (b)
(PESOS)

Concepto (c)	Egresos					Subejercicio (e)
	Aprobado (d)	Ampliaciones/ (Reducciones)	Modificado	Devengado	Pagado	
I. Gasto No Etiquetado (I=A+B+C+D+E+F+G+H+I)	3,305,704	0	3,305,704	1,885,996	1,885,996	1,419,708
A. Servicios Personales (A=a1+a2+a3+a4+a5+a6+a7)	1,053,002	0	1,053,002	722,083	722,083	330,919
a1 Remuneraciones al Personal de Carácter Permanente	913,288	0	913,288	718,483	718,483	194,805
a2 Remuneraciones al Personal de Carácter Transitorio			0			0
a3 Remuneraciones Adicionales y Especiales	139,715	0	139,715	3,600	3,600	136,115
a4 Seguridad Social			0			0
a5 Otras Prestaciones Sociales y Económicas			0			0
a6 Previsiones			0			0
a7 Pago de Estímulos a Servidores Públicos			0			0
B. Materiales y Suministros (B=b1+b2+b3+b4+b5+b6+b7+b8+b9)	609,828	0	609,828	368,653	368,653	241,175
b1 Materiales de Administración, Emisión de Documentos y Artículos Oficiales	60,000	0	60,000	28,475	28,475	31,525
b2 Alimentos y Utensilios	10,000	0	10,000	0	0	10,000
b3 Materias Primas y Materiales de Producción y Comercialización			0			0
b4 Materiales y Artículos de Construcción y de Reparación	160,000	0	160,000	77,182	77,182	82,818
b5 Productos Químicos, Farmacéuticos y de Laboratorio	181,913	0	181,913	153,244	153,244	28,668
b6 Combustibles, Lubricantes y Aditivos	168,915	0	168,915	89,613	89,613	79,303
b7 Vestuario, Blancos, Prendas de Protección y Artículos Deportivos	5,000	0	5,000	8,659	8,659	-3,659
b8 Materiales y Suministros Para Seguridad			0			0
b9 Herramientas, Refacciones y Accesorios Menores	24,000	0	24,000	11,480	11,480	12,520
C. Servicios Generales (C=c1+c2+c3+c4+c5+c6+c7+c8+c9)	1,587,873	0	1,587,873	780,068	780,068	807,805
c1 Servicios Básicos	1,255,800	0	1,255,800	543,957	543,957	711,643
c2 Servicios de Arrendamiento	10,000	0	10,000	4,000	4,000	6,000
c3 Servicios Profesionales, Científicos, Técnicos y Otros Servicios	30,000	0	30,000	0	0	30,000
c4 Servicios Financieros, Bancarios y Comerciales	10,000	0	10,000	6,927	6,927	3,073
c5 Servicios de Instalación, Reparación, Mantenimiento y Conservación	180,000	0	180,000	188,874	188,874	-8,874
c6 Servicios de Comunicación Social y Publicidad	1,000	0	1,000	580	580	420
c7 Servicios de Traslado y Viajes	10,000	0	10,000	5,500	5,500	4,500
c8 Servicios Oficiales	6,273	0	6,273	5,184	5,184	1,089
c9 Otros Servicios Generales	85,000	0	85,000	25,046	25,046	59,954
D. Transferencias, Asignaciones, Subsidios y Otras Ayudas (D=d1+d2+d3+d4+d5+d6+d7+d8+d9)	0	0	0	0	0	0
d1 Transferencias Internas y Asignaciones al Sector Público			0			0
d2 Transferencias al Resto del Sector Público			0			0
d3 Subsidios y Subvenciones			0			0
d4 Ayudas Sociales			0			0
d5 Pensiones y Jubilaciones			0			0
d6 Transferencias a Fideicomisos, Mandatos y Otros Análogos			0			0
d7 Transferencias a la Seguridad Social			0			0
d8 Donativos			0			0
d9 Transferencias al Exterior			0			0
E. Bienes Muebles, Inmuebles e Intangibles (E=e1+e2+e3+e4+e5+e6+e7+e8+e9)	55,000	0	55,000	15,193	15,193	39,807
e1 Mobiliario y Equipo de Administración	20,000	0	20,000	9,230	9,230	10,770
e2 Mobiliario y Equipo Educativo y Recreativo			0			0
e3 Equipo e Instrumental Médico y de Laboratorio			0			0
e4 Vehículos y Equipo de Transporte			0			0
e5 Equipo de Defensa y Seguridad			0			0
e6 Maquinaria, Otros Equipos y Herramientas			0			0
e7 Activos Biológicos			0			0
e8 Bienes Inmuebles			0			0
e9 Activos Intangibles	35,000	0	35,000	5,963	5,963	29,037
F. Inversión Pública (F=f1+f2+f3)	1	0	1	0	0	1
f1 Obra Pública en Bienes de Dominio Público	1	0	1	0	0	1
f2 Obra Pública en Bienes Propios			0			0
f3 Proyectos Productivos y Acciones de Fomento			0			0
G. Inversiones Financieras y Otras Provisiones (G=g1+g2+g3+g4+g5+g6+g7)	0	0	0	0	0	0
g1 Inversiones Para el Fomento de Actividades Productivas			0			0
g2 Acciones y Participaciones de Capital			0			0
g3 Compra de Títulos y Valores			0			0
g4 Concesión de Préstamos			0			0
g5 Inversiones en Fideicomisos, Mandatos y Otros Análogos			0			0
Fideicomiso de Desastres Naturales (Informativo)			0			0
g6 Otras Inversiones Financieras			0			0
g7 Provisiones para Contingencias y Otras Erogaciones Especiales			0			0
H. Participaciones y Aportaciones (H=h1+h2+h3)	0	0	0	0	0	0
h1 Participaciones			0			0
h2 Aportaciones			0			0
h3 Convenios			0			0
I. Deuda Pública (I=i1+i2+i3+i4+i5+i6+i7)	0	0	0	0	0	0
i1 Amortización de la Deuda Pública			0			0
i2 Intereses de la Deuda Pública			0			0
i3 Comisiones de la Deuda Pública			0			0
i4 Gastos de la Deuda Pública			0			0
i5 Costo por Coberturas			0			0
i6 Apoyos Financieros			0			0
i7 Adeudos de Ejercicios Fiscales Anteriores (ADEFAS)			0			0

ORGANISMO OPERADOR DE AGUA POTABLE, ALCANTARILLADO Y SANEAMIENTO DEL MUNICIPIO DE SANTA MARIA DEL ORO, NAYARIT (a)

Estado Analítico del Ejercicio del Presupuesto de Egresos Detallado - LDF

Clasificación por Objeto del Gasto (Capítulo y Concepto)

Del 1 de Enero al 30 de Septiembre de 2022 (b)

(PESOS)

Concepto (c)	Egresos					Subejercicio (e)
	Aprobado (d)	Ampliaciones/ (Reducciones)	Modificado	Devengado	Pagado	
II. Gasto Etiquetado (II=A+B+C+D+E+F+G+H+I)	0	0	0	0	0	0
A. Servicios Personales (A=a1+a2+a3+a4+a5+a6+a7)	0	0	0	0	0	0
a1) Remuneraciones al Personal de Carácter Permanente	0	0	0	0	0	0
a2) Remuneraciones al Personal de Carácter Transitorio	0	0	0	0	0	0
a3) Remuneraciones Adicionales y Especiales	0	0	0	0	0	0
a4) Seguridad Social	0	0	0	0	0	0
a5) Otras Prestaciones Sociales y Económicas	0	0	0	0	0	0
a6) Previsiones	0	0	0	0	0	0
a7) Pago de Estímulos a Servidores Públicos	0	0	0	0	0	0
B. Materiales y Suministros (B=b1+b2+b3+b4+b5+b6+b7+b8+b9)	0	0	0	0	0	0
b1) Materiales de Administración, Emisión de Documentos y Artículos Oficiales	0	0	0	0	0	0
b2) Alimentos y Utensilios	0	0	0	0	0	0
b3) Materias Primas y Materiales de Producción y Comercialización	0	0	0	0	0	0
b4) Materiales y Artículos de Construcción y de Reparación	0	0	0	0	0	0
b5) Productos Químicos, Farmacéuticos y de Laboratorio	0	0	0	0	0	0
b6) Combustibles, Lubricantes y Aditivos	0	0	0	0	0	0
b7) Vestuario, Blancos, Prendas de Protección y Artículos Deportivos	0	0	0	0	0	0
b8) Materiales y Suministros Para Seguridad	0	0	0	0	0	0
b9) Herramientas, Refacciones y Accesorios Menores	0	0	0	0	0	0
C. Servicios Generales (C=c1+c2+c3+c4+c5+c6+c7+c8+c9)	0	0	0	0	0	0
c1) Servicios Básicos	0	0	0	0	0	0
c2) Servicios de Arrendamiento	0	0	0	0	0	0
c3) Servicios Profesionales, Científicos, Técnicos y Otros Servicios	0	0	0	0	0	0
c4) Servicios Financieros, Bancarios y Comerciales	0	0	0	0	0	0
c5) Servicios de Instalación, Reparación, Mantenimiento y Conservación	0	0	0	0	0	0
c6) Servicios de Comunicación Social y Publicidad	0	0	0	0	0	0
c7) Servicios de Traslado y Viáticos	0	0	0	0	0	0
c8) Servicios Oficiales	0	0	0	0	0	0
c9) Otros Servicios Generales	0	0	0	0	0	0
D. Transferencias, Asignaciones, Subsidios y Otras Ayudas (D=d1+d2+d3+d4+d5+d6+d7+d8+d9)	0	0	0	0	0	0
d1) Transferencias Internas y Asignaciones al Sector Público	0	0	0	0	0	0
d2) Transferencias al Resto del Sector Público	0	0	0	0	0	0
d3) Subsidios y Subvenciones	0	0	0	0	0	0
d4) Ayudas Sociales	0	0	0	0	0	0
d5) Pensiones y Jubilaciones	0	0	0	0	0	0
d6) Transferencias a Fideicomisos, Mandatos y Otros Análogos	0	0	0	0	0	0
d7) Transferencias a la Seguridad Social	0	0	0	0	0	0
d8) Donativos	0	0	0	0	0	0
d9) Transferencias al Exterior	0	0	0	0	0	0
E. Bienes Muebles, Inmuebles e Intangibles (E=e1+e2+e3+e4+e5+e6+e7+e8+e9)	0	0	0	0	0	0
e1) Mobiliario y Equipo de Administración	0	0	0	0	0	0
e2) Mobiliario y Equipo Educativo y Recreativo	0	0	0	0	0	0
e3) Equipo e Instrumental Médico y de Laboratorio	0	0	0	0	0	0
e4) Vehículos y Equipo de Transporte	0	0	0	0	0	0
e5) Equipo de Defensa y Seguridad	0	0	0	0	0	0
e6) Maquinaria, Otros Equipos y Herramientas	0	0	0	0	0	0
e7) Activos Biológicos	0	0	0	0	0	0
e8) Bienes Inmuebles	0	0	0	0	0	0
e9) Activos Intangibles	0	0	0	0	0	0
F. Inversión Pública (F=f1+f2+f3)	0	0	0	0	0	0
f1) Obra Pública en Bienes de Dominio Público	0	0	0	0	0	0
f2) Obra Pública en Bienes Propios	0	0	0	0	0	0
f3) Proyectos Productivos y Acciones de Fomento	0	0	0	0	0	0
G. Inversiones Financieras y Otras Provisiones (G=g1+g2+g3+g4+g5+g6+g7)	0	0	0	0	0	0
g1) Inversiones Para el Fomento de Actividades Productivas	0	0	0	0	0	0
g2) Acciones y Participaciones de Capital	0	0	0	0	0	0
g3) Compra de Títulos y Valores	0	0	0	0	0	0
g4) Concesión de Préstamos	0	0	0	0	0	0
g5) Inversiones en Fideicomisos, Mandatos y Otros Análogos	0	0	0	0	0	0
Fideicomiso de Desastres Naturales (Informativo)	0	0	0	0	0	0
g6) Otras Inversiones Financieras	0	0	0	0	0	0
g7) Provisiones para Contingencias y Otras Erogaciones Especiales	0	0	0	0	0	0
H. Participaciones y Aportaciones (H=h1+h2+h3)	0	0	0	0	0	0
h1) Participaciones	0	0	0	0	0	0
h2) Aportaciones	0	0	0	0	0	0
h3) Convenios	0	0	0	0	0	0
I. Deuda Pública (I=i1+i2+i3+i4+i5+i6+i7)	0	0	0	0	0	0
i1) Amortización de la Deuda Pública	0	0	0	0	0	0
i2) Intereses de la Deuda Pública	0	0	0	0	0	0
i3) Comisiones de la Deuda Pública	0	0	0	0	0	0
i4) Gastos de la Deuda Pública	0	0	0	0	0	0
i5) Costo por Coberturas	0	0	0	0	0	0
i6) Apoyos Financieros	0	0	0	0	0	0
i7) Adeudos de Ejercicios Fiscales Anteriores (ADEFAS)	0	0	0	0	0	0
III. Total de Egresos (III = I + II)	3,305,704	0	3,305,704	1,885,996	1,885,996	1,419,708



VI. EL ESTADO ANALÍTICO DE LA DEUDA Y OTROS PASIVOS AL 30 DE SEPTIEMBRE DE 2022.





ORGANISMO OPERADOR DE AGUA POTABLE, ALCANTARILLADO Y SANEAMIENTO DEL MUNICIPIO DE NAYARIT

Estado Analítico de la Deuda y Otros Pasivos

Del 01/oct./2022 Al 30/sep./2022

(Cifras en Pesos)

Usr: SUPERVISOR

Rep: rptEstadoAnaliticoDeudaYPasivos

Fecha y 28/oct./2022

hora de Impresión 08:46 a. m.

Denominación de las Deudas	Moneda de Contratación	Institución o País Acreedor	Saldo Inicial del Periodo	Saldo Final del Periodo
DEUDA PÚBLICA				
Corto Plazo				
Deuda Interna				
Instituciones de Crédito	Peso	México	\$0.00	\$0.00
Títulos y Valores	Peso	México	\$0.00	\$0.00
Arrendamientos Financieros	Peso	México	\$0.00	\$0.00
Deuda Externa				
Organismos Financieros Internacionales	Peso	México	\$0.00	\$0.00
Deuda Bilateral	Peso	México	\$0.00	\$0.00
Títulos y Valores	Peso	México	\$0.00	\$0.00
Arrendamientos Financieros	Peso	México	\$0.00	\$0.00
Subtotal de Deuda Pública a Corto Plazo	Peso	México	\$0.00	\$0.00
Largo Plazo				
Deuda Interna				
Instituciones de Crédito	Peso	México	\$0.00	\$0.00
Títulos y Valores	Peso	México	\$0.00	\$0.00
Arrendamientos Financieros	Peso	México	\$0.00	\$0.00
Deuda Externa				
Organismos Financieros Internacionales	Peso	México	\$0.00	\$0.00
Deuda Bilateral	Peso	México	\$0.00	\$0.00
Títulos y Valores	Peso	México	\$0.00	\$0.00
Arrendamientos Financieros	Peso	México	\$0.00	\$0.00
Subtotal de Deuda Pública a Largo Plazo	Peso	México	\$0.00	\$0.00
Total de Otros Pasivos	Peso	México	\$198,654.08	\$198,654.08
Total de Deuda Pública y Otros Pasivos	Peso	México	\$198,654.08	\$198,654.08



ORGANISMO OPERADOR DE AGUA POTABLE, ALCANTARILLADO Y SANEAMIENTO DEL MUNICIPIO DE NAYARIT

Estado Analítico de la Deuda y Otros Pasivos

Del 01/oct./2022 Al 30/sep./2022

(Cifras en Pesos)

Fecha y 28/oct./2022

hora de Impresión 08:46 a. m.

Usu: SUPERVISOR

Rep: rptEstadoAnaliticoDeudaYPasivos

Denominación de las Deudas	Moneda de Contratación	Institución o País Acreedor	Saldo Inicial del Periodo	Saldo Final del Periodo
DEUDA PÚBLICA				

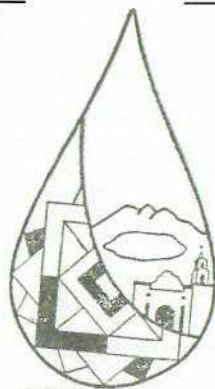
"Bajo protesta de decir verdad declaramos que los Estados Financieros y sus notas, son razonablemente correctos y son responsabilidad del emisor".

PABLO ALBERTO C.L.

C. PABLO ALBERTO CONCHAS LOPEZ
DIRECTOR GENERAL

[Signature]

LIC. DAVID ENRIQUE MEDINA HERNANDEZ
ADMINISTRADOR GENERAL



OROMAPAS
SANTA MARÍA DEL ORO, NAY.



VII. LA INFORMACIÓN DETALLADA DE LAS OBLIGACIONES A CORTO PLAZO CONTRAÍDAS EN LOS TÉRMINOS DEL CAPITULO II, TITULO TERCERO, DE LA LEY DE DISCIPLINA FINANCIERA DE LAS ENTIDADES FEDERATIVA Y LOS MUNICIPIOS, INCLUYENDO POR LO MENOS IMPORTE, TASAS, PLAZO, COMISIONES Y CUALQUIER COSTO RELACIONADO.

Por medio del presente se expresa de este organismo operador municipal de agua potable, alcantarillado y saneamiento de Santa María del Oro, Nayarit no se realizaron financiamientos.


ATENTAMENTE

PABLO ALBERTO C.L.

Pablo Alberto Conchas López
Director del Oromapas


David Enrique Medina Hernández

David Enrique Medina Hernández
Administrador del Oromapas



OROMAPAS
SANTA MARÍA DEL ORO, NAY.

C. BRAVO No. 2 COL, CENTRO SANTA MARÍA DEL ORO, NAYARIT
Tel: 327 244 0718 correo electrónico oromapassamao21@gmail.com





**ORGANISMO OPERADOR MUNICIPAL DE AGUA POTABLE,
ALCANTARILLADO Y SANEAMIENTO DE
SANTA MARÍA DEL ORO**



**VIII. INCLUIR LA INFORMACIÓN RELATIVA AL CUMPLIMIENTO DE LOS
CONVENIOS EN MATERIA DE DEUDA ESTATAL GARANTIZADA.**

Por medio del presente se expresa de este organismo operador municipal de agua potable, alcantarillado y saneamiento de Santa María del Oro, Nayarit no se realizaron convenios, a cargo de este organismo en el trimestre JULIO-SEPTIEMBRE 2022 que se informa.

ATENTAMENTE

PABLO ALBERTO C.L.

Pablo Alberto Conchas López
Director del Oromapas



OROMAPAS
SANTA MARÍA DEL ORO, NAY.

David Enrique Medina Hernández

David Enrique Medina Hernández
Administrador del Oromapas



C. BRAVO No. 2 COL, CENTRO SANTA MARÍA DEL ORO, NAYARIT
Tel: 327 244 0718 correo electrónico oromapassamao21@gmail.com






**ORGANISMO OPERADOR MUNICIPAL DE AGUA POTABLE,
ALCANTARILLADO Y SANEAMIENTO DE
SANTA MARÍA DEL ORO**



ANEXOS



C. BRAVO No. 2 COL, CENTRO SANTA MARÍA DEL ORO, NAYARIT
Tel: 327 244 0718 correo electrónico oromapassamao21@gmail.com





ORGANISMO OPERADOR DE AGUA POTABLE,
NAYARIT

Estado de Actividades

Del 01/oct./2022 al 30/sep./2022

(Cifras en Pesos)

Usu: SUPERVISOR

Rep: rptEstadoActividades

Fecha y hora de Impresión 28/oct./2022 08:51 a. m.

Concepto	2022	2021
INGRESOS Y OTROS BENEFICIOS		
INGRESOS DE GESTIÓN	\$0.00	\$0.00
IMPUESTOS	\$0.00	\$0.00
CUOTAS Y APORTACIONES DE SEGURIDAD SOCIAL	\$0.00	\$0.00
CONTRIBUCIONES DE MEJORAS	\$0.00	\$0.00
DERECHOS	\$0.00	\$0.00
PRODUCTOS	\$0.00	\$0.00
APROVECHAMIENTOS	\$0.00	\$0.00
INGRESOS POR VENTA DE BIENES Y PRESTACIÓN DE SERVICIOS	\$0.00	\$0.00
PARTICIPACIONES, APORTACIONES, CONVENIOS, INCENTIVOS DERIVADOS DE LA COLABORACIÓN FISCAL, FONDOS DISTINTOS DE APORTACIONES, TRANSFERENCIAS, ASIGNACIONES, SUBSIDIOS Y SUBVENCIONES, Y PENSIONES Y JUBILACIONES	\$0.00	\$0.00
PARTICIPACIONES, APORTACIONES, CONVENIOS, INCENTIVOS DERIVADOS DE LA COLABORACIÓN FISCAL Y FONDOS DISTINTOS DE APORTACIONES	\$0.00	\$0.00
TRANSFERENCIAS, ASIGNACIONES, SUBSIDIOS Y SUBVENCIONES, Y PENSIONES Y JUBILACIONES	\$0.00	\$0.00
OTROS INGRESOS Y BENEFICIOS	\$0.00	\$0.00
INGRESOS FINANCIEROS	\$0.00	\$0.00
INCREMENTO POR VARIACIÓN DE INVENTARIOS	\$0.00	\$0.00
DISMINUCIÓN DEL EXCESO DE ESTIMACIONES POR PÉRDIDA O DETERIORO U OBSOLESCENCIA	\$0.00	\$0.00
DISMINUCIÓN DEL EXCESO DE PROVISIONES	\$0.00	\$0.00
OTROS INGRESOS Y BENEFICIOS VARIOS	\$0.00	\$0.00
Total de Ingresos y Otros Beneficios	\$0.00	\$0.00
GASTOS Y OTRAS PÉRDIDAS		
GASTOS DE FUNCIONAMIENTO	\$0.00	\$0.00
SERVICIOS PERSONALES	\$0.00	\$0.00
MATERIALES Y SUMINISTROS	\$0.00	\$0.00
SERVICIOS GENERALES	\$0.00	\$0.00
TRANSFERENCIAS, ASIGNACIONES, SUBSIDIOS Y OTRAS AYUDAS	\$0.00	\$0.00
TRANSFERENCIAS INTERNAS Y ASIGNACIONES AL SECTOR PÚBLICO	\$0.00	\$0.00
TRANSFERENCIAS AL RESTO DEL SECTOR PÚBLICO	\$0.00	\$0.00
SUBSIDIOS Y SUBVENCIONES	\$0.00	\$0.00
AYUDAS SOCIALES	\$0.00	\$0.00
PENSIONES Y JUBILACIONES	\$0.00	\$0.00
TRANSFERENCIAS A FIDEICOMISOS, MANDATOS Y CONTRATOS ANALOGOS	\$0.00	\$0.00
TRANSFERENCIAS A LA SEGURIDAD SOCIAL	\$0.00	\$0.00
DONATIVOS	\$0.00	\$0.00
TRANSFERENCIAS AL EXTERIOR	\$0.00	\$0.00
PARTICIPACIONES Y APORTACIONES	\$0.00	\$0.00
PARTICIPACIONES	\$0.00	\$0.00
APORTACIONES	\$0.00	\$0.00
CONVENIOS	\$0.00	\$0.00
INTERESES, COMISIONES Y OTROS GASTOS DE LA DEUDA PÚBLICA	\$0.00	\$0.00
INTERESES DE LA DEUDA PÚBLICA	\$0.00	\$0.00
COMISIONES DE LA DEUDA PÚBLICA	\$0.00	\$0.00
GASTOS DE LA DEUDA PÚBLICA	\$0.00	\$0.00
COSTO POR COBERTURAS	\$0.00	\$0.00
APOYOS FINANCIEROS	\$0.00	\$0.00
OTROS GASTOS Y PÉRDIDAS EXTRAORDINARIAS	\$0.00	\$0.00
ESTIMACIONES, DEPRECIACIONES, DETERIOROS, OBSOLESCENCIA Y AMORTIZACIONES	\$0.00	\$0.00
PROVISIONES	\$0.00	\$0.00
DISMINUCIÓN DE INVENTARIOS	\$0.00	\$0.00
AUMENTO POR INSUFICIENCIA DE ESTIMACIONES POR PÉRDIDA O DETERIORO U OBSOLESCENCIA	\$0.00	\$0.00
AUMENTO POR INSUFICIENCIA DE PROVISIONES	\$0.00	\$0.00



ORGANISMO OPERADOR DE AGUA POTABLE,
NAYARIT

Estado de Actividades

Del 01/oct./2022 al 30/sep./2022

(Cifras en Pesos)

Usu: SUPERVISOR

Rep: rptEstadoActividades

Fecha y hora de Impresión 28/oct./2022
08:51 a. m.

Concepto	2022	2021
OTROS GASTOS	\$0.00	\$0.00
INVERSIÓN PÚBLICA	\$0.00	\$0.00
INVERSIÓN PÚBLICA NO CAPITALIZABLE	\$0.00	\$0.00
Total de Gastos y otras Pérdidas	\$0.00	\$0.00
Resultado del Ejercicio (Ahorro/Desahorro)	\$0.00	\$0.00

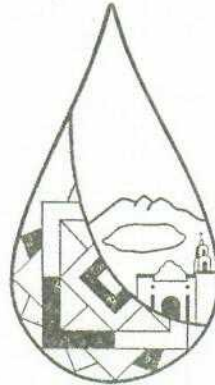
"Bajo protesta de decir verdad declaramos que los Estados Financieros y sus notas, son razonablemente correctos y son responsabilidad del emisor".

PABLO ALBERTO C.L.

C. PABLO ALBERTO CONCHAS LOPEZ
DIRECTOR GENERAL

[Signature]

LIC. DAVID ENRIQUE MEDINA HERNANDEZ
ADMINISTRADOR GENERAL



OROMAPAS
SANTA MARÍA DEL ORO, NAY.



ORGANISMO OPERADOR DE AGUA POTABLE, ALCANTARILLADO Y SANEAMIENTO DEL MUNICIPIO DE NAYARIT

Estado de Situación Financiera

Al 30/sep./2022

(Cifras en Pesos)

Usr: SUPERVISOR

Rep: rptEstadoSituacionFinanciera

Fecha y 28/oct./2022

hora de Impresión 08:51 a. m.

CONCEPTO	2022	2021	CONCEPTO	2022	2021
ACTIVO			PASIVO		
ACTIVO CIRCULANTE			PASIVO CIRCULANTE		
EFFECTIVO Y EQUIVALENTES	\$298,439.35	\$75,051.53	CUENTAS POR PAGAR A CORTO PLAZO	\$198,654.08	\$199,590.41
DERECHOS A RECIBIR EFECTIVO O EQUIVALENTES	\$1,231.99	-\$392.69	DOCUMENTOS POR PAGAR A CORTO PLAZO	\$0.00	\$0.00
DERECHOS A RECIBIR BIENES O SERVICIOS	\$0.00	\$0.00	PORCIÓN A CORTO PLAZO DE LA DEUDA PÚBLICA A LARGO	\$0.00	\$0.00
INVENTARIOS	\$0.00	\$0.00	TÍTULOS Y VALORES A CORTO PLAZO	\$0.00	\$0.00
ALMACENES	\$0.00	\$0.00	PASIVOS DIFERIDOS A CORTO PLAZO	\$0.00	\$0.00
ESTIMACIÓN POR PERDIDA O DETERIORO DE ACTIVOS	\$0.00	\$0.00	FONDOS Y BIENES DE TERCEROS EN GARANTÍA Y/O	\$0.00	\$0.00
OTROS ACTIVOS CIRCULANTES	\$0.00	\$0.00	PROVISIONES A CORTO PLAZO	\$0.00	\$0.00
Total de Activos Circulantes	\$299,671.34	\$74,658.84	OTROS PASIVOS A CORTO PLAZO	\$0.00	\$0.00
			Total de Pasivos Circulantes	\$198,654.08	\$199,590.41
ACTIVO NO CIRCULANTE			PASIVO NO CIRCULANTE		
INVERSIONES FINANCIERAS A LARGO PLAZO	\$0.00	\$0.00	CUENTAS POR PAGAR A LARGO PLAZO	\$0.00	\$0.00
DERECHOS A RECIBIR EFECTIVO O EQUIVALENTES A	\$0.00	\$0.00	DOCUMENTOS POR PAGAR A LARGO PLAZO	\$0.00	\$0.00
BIENES INMUEBLES, INFRAESTRUCTURA Y	\$0.00	\$0.00	DEUDA PÚBLICA A LARGO PLAZO	\$0.00	\$0.00
BIENES MUEBLES	\$125,457.26	\$116,227.26	PASIVOS DIFERIDOS A LARGO PLAZO	\$0.00	\$0.00
ACTIVOS INTANGIBLES	\$5,962.75	\$0.00	FONDOS Y BIENES DE TERCEROS EN GARANTÍA Y/O	\$0.00	\$0.00
DEPRECIACIÓN, DETERIORO Y AMORTIZACIÓN ACUMULADA	\$0.00	\$0.00	PROVISIONES A LARGO PLAZO	\$0.00	\$0.00
ACTIVOS DIFERIDOS	\$0.00	\$0.00	Total de Pasivos No Circulantes	\$0.00	\$0.00
ESTIMACIÓN POR PÉRDIDA O DETERIORO DE ACTIVOS NO	\$0.00	\$0.00			
OTROS ACTIVOS NO CIRCULANTES	\$0.00	\$0.00	Total del Pasivo	\$198,654.08	\$199,590.41
Total de Activos No Circulantes	\$131,420.01	\$116,227.26	HACIENDA PÚBLICA/ PATRIMONIO		
Total del Activo	\$431,091.35	\$190,886.10	HACIENDA PÚBLICA/PATRIMONIO CONTRIBUIDO	\$0.00	\$0.00
			APORTACIONES	\$0.00	\$0.00
			DONACIONES DE CAPITAL	\$0.00	\$0.00
			ACTUALIZACIÓN DE LA HACIENDA PÚBLICA/PATRIMONIO	\$0.00	\$0.00
			HACIENDA PÚBLICA /PATRIMONIO GENERADO	\$232,437.27	-\$8,704.31
			RESULTADOS DEL EJERCICIO (AHORRO/ DESAHORRO)	\$240,748.89	-\$150,277.88
			RESULTADOS DE EJERCICIOS ANTERIORES	-\$8,473.60	\$141,411.59
			REVALUOS	\$0.00	\$0.00
			RESERVAS	\$0.00	\$0.00



ORGANISMO OPERADOR DE AGUA POTABLE, ALCANTARILLADO Y SANEAMIENTO DEL MUNICIPIO DE NAYARIT

Estado de Situación Financiera

Al 30/sep./2022

(Cifras en Pesos)

Fecha y 28/oct./2022

hora de Impresión 08:51 a. m.

Usr: SUPERVISOR
Rep: rptEstadoSituacionFinanciera

CONCEPTO	2022	2021	CONCEPTO	2022	2021
			RECTIFICACIONES DE RESULTADOS DE EJERCICIOS	\$161.98	\$161.98
			EXCESO O INSUFICIENCIA EN LA ACTUALIZACIÓN DE LA	\$0.00	\$0.00
			RESULTADO POR POSICIÓN MONETARIA	\$0.00	\$0.00
			RESULTADO POR TENENCIA DE ACTIVOS NO MONETARIOS	\$0.00	\$0.00
			Total Hacienda Pública/Patrimonio	\$232,437.27	-\$8,704.31
			Total del Pasivo y Hacienda Pública/Patrimonio	\$431,091.35	\$190,886.10



ORGANISMO OPERADOR DE AGUA POTABLE, ALCANTARILLADO Y SANEAMIENTO DEL MUNICIPIO DE NAYARIT

Estado de Situación Financiera

Al 30/sep./2022

(Cifras en Pesos)

Usu: SUPERVISOR

Rep: rptEstadoSituacionFinanciera

Fecha y 28/oct./2022

hora de Impresión 08:51 a. m.

CONCEPTO	2022	2021	CONCEPTO	2022	2021
CUENTAS DE ORDEN CONTABLES			CONTRATO DE COMODATO POR BIENES	\$0.00	\$0.00
VALORES	\$0.00	\$0.00			
VALORES EN CUSTODIA	\$0.00	\$0.00			
CUSTODIA DE VALORES	\$0.00	\$0.00			
INSTRUMENTOS DE CRÉDITO PRESTADOS A FORMADORES	\$0.00	\$0.00			
PRÉSTAMO DE INSTRUMENTOS DE CRÉDITO A	\$0.00	\$0.00			
INSTRUMENTOS DE CRÉDITO RECIBIDOS EN GARANTÍA DE	\$0.00	\$0.00			
GARANTÍA DE CRÉDITOS RECIBIDOS DE LOS FORMADORES	\$0.00	\$0.00			
EMISIÓN DE OBLIGACIONES	\$0.00	\$0.00			
AUTORIZACIÓN PARA LA EMISIÓN DE BONOS, TÍTULOS Y	\$0.00	\$0.00			
AUTORIZACIÓN PARA LA EMISIÓN DE BONOS, TÍTULOS Y	\$0.00	\$0.00			
EMISIONES AUTORIZADAS DE LA DEUDA PÚBLICA INTERNA	\$0.00	\$0.00			
SUSCRIPCIÓN DE CONTRATOS DE PRÉSTAMOS Y OTRAS	\$0.00	\$0.00			
SUSCRIPCIÓN DE CONTRATOS DE PRÉSTAMOS Y OTRAS	\$0.00	\$0.00			
CONTRATOS DE PRÉSTAMOS Y OTRAS OBLIGACIONES DE	\$0.00	\$0.00			
AVALES Y GARANTÍAS	\$0.00	\$0.00			
AVALES AUTORIZADOS	\$0.00	\$0.00			
AVALES FIRMADOS	\$0.00	\$0.00			
FIANZAS Y GARANTÍAS RECIBIDAS POR DEUDAS A COBRAR	\$0.00	\$0.00			
FIANZAS Y GARANTÍAS RECIBIDAS	\$0.00	\$0.00			
FIANZAS OTORGADAS PARA RESPALDAR OBLIGACIONES NO	\$0.00	\$0.00			
FIANZAS OTORGADAS DEL GOBIERNO PARA RESPALDAR	\$0.00	\$0.00			
JUICIOS	\$0.00	\$0.00			
DEMANDAS JUDICIAL EN PROCESO DE RESOLUCIÓN	\$0.00	\$0.00			
RESOLUCIÓN DE DEMANDAS EN PROCESO JUDICIAL	\$0.00	\$0.00			
INVERSIÓN MEDIANTE PROYECTOS PARA PRESTACIÓN DE	\$0.00	\$0.00			
CONTRATOS PARA INVERSIÓN MEDIANTE PROYECTOS	\$0.00	\$0.00			
INVERSIÓN PÚBLICA CONTRATADA MEDIANTE PROYECTOS	\$0.00	\$0.00			
BIENES EN CONCESIONADOS O EN COMODATO	\$0.00	\$0.00			
BIENES BAJO CONTRATO EN CONCESIÓN	\$0.00	\$0.00			
CONTRATO DE CONCESIÓN POR BIENES	\$0.00	\$0.00			
BIENES BAJO CONTRATO EN COMODATO	\$0.00	\$0.00			



ORGANISMO OPERADOR DE AGUA POTABLE, ALCANTARILLADO Y SANEAMIENTO DEL MUNICIPIO DE NAYARIT

Estado de Situación Financiera

Al 30/sep./2022

(Cifras en Pesos)

Usr: SUPERVISOR

Rep: rptEstadoSituacionFinanciera

Fecha y 28/oct./2022

hora de Impresión 08:51 a. m.

CONCEPTO	2022	2021
CUENTAS DE ORDEN PRESUPUESTARIAS		
LEY DE INGRESOS		
LEY DE INGRESOS ESTIMADA	\$3,305,704.16	\$3,124,791.55
LEY DE INGRESOS POR EJECUTAR	\$1,194,151.61	\$436,472.15
MODIFICACIONES A LA LEY DE INGRESOS ESTIMADA	\$0.00	\$583,616.47
LEY DE INGRESOS DEVENGADA	\$2,111,552.55	\$3,271,935.87
LEY DE INGRESOS RECAUDADA	\$2,111,552.55	\$3,271,935.87
PRESUPUESTO DE EGRESOS		
PRESUPUESTO DE EGRESOS APROBADO	\$3,305,704.16	\$3,124,805.18
PRESUPUESTO DE EGRESOS POR EJERCER	\$1,419,707.75	\$201,945.91
MODIFICACIONES AL PRESUPUESTO DE EGRESOS	\$0.00	\$499,354.48
PRESUPUESTO DE EGRESOS COMPROMETIDO	\$1,885,996.41	\$3,422,213.75
PRESUPUESTO DE EGRESOS DEVENGADO	\$1,885,996.41	\$3,422,213.75
PRESUPUESTO DE EGRESOS EJERCIDO	\$1,885,996.41	\$3,422,213.75
PRESUPUESTO DE EGRESOS PAGADO	\$1,885,996.41	\$3,422,213.75

"Bajo protesta de decir verdad declaramos que los Estados Financieros y sus notas, son razonablemente correctos y son responsabilidad del emisor".

PABLO ALBERTO C.L.

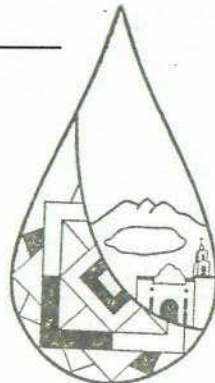
C. PABLO ALBERTO CONCHAS LOPEZ

DIRECTOR GENERAL

David Enrique Medina Hernandez

LIC. DAVID ENRIQUE MEDINA HERNANDEZ

ADMINISTRADOR GENERAL



OROMAPAS

SANTA MARÍA DEL ORO, NAY.



ORGANISMO OPERADOR DE AGUA POTABLE, ALCANTARILLADO Y SANEAMIENTO DEL MUNICIPIO DE NAYARIT

Estado de Variación en la Hacienda Pública

Del 01/ene/2022 Al 30/sep./2022

(Cifras en Pesos)

Usr: SUPERVISOR

Rep: rptEstadoVariacionHacienda

Fecha y 28/oct./2022

hora de Impresión 08:53 a. m.

Concepto	Hacienda Pública/ Patrimonio Contribuido	Hacienda Pública/ Patrimonio Generado De Ejercicios Anteriores	Hacienda Pública/ Patrimonio Generado Del Ejercicio	Exceso o Insuficiencia en la Actualización de la Hacienda Pública / Patrimonio	Total
HACIENDA PÚBLICA/PATRIMONIO CONTRIBUIDO NETO DE 2021	\$0.00	\$0.00	\$0.00	\$0.00	\$0.00
APORTACIONES	\$0.00	\$0.00	\$0.00	\$0.00	\$0.00
DONACIONES DE CAPITAL	\$0.00	\$0.00	\$0.00	\$0.00	\$0.00
ACTUALIZACIÓN DE LA HACIENDA PÚBLICA/PATRIMONIO	\$0.00	\$0.00	\$0.00	\$0.00	\$0.00
HACIENDA PÚBLICA /PATRIMONIO GENERADO NETO DE 2021	\$0.00	\$141,573.57	-\$150,277.88	\$0.00	-\$8,704.31
RESULTADOS DEL EJERCICIO (AHORRO/ DESAHORRO)	\$0.00	\$0.00	-\$150,277.88	\$0.00	-\$150,277.88
RESULTADOS DE EJERCICIOS ANTERIORES	\$0.00	\$141,411.59	\$0.00	\$0.00	\$141,411.59
REVALÚOS	\$0.00	\$0.00	\$0.00	\$0.00	\$0.00
RESERVAS	\$0.00	\$0.00	\$0.00	\$0.00	\$0.00
RECTIFICACIONES DE RESULTADOS DE EJERCICIOS ANTERIORES	\$0.00	\$161.98	\$0.00	\$0.00	\$161.98
EXCESO O INSUFICIENCIA EN LA ACTUALIZACIÓN DE LA HACIENDA PÚBLICA/ PATRIMONIO NETO DE 2021	\$0.00	\$0.00	\$0.00	\$0.00	\$0.00
RESULTADO POR POSICIÓN MONETARIA	\$0.00	\$0.00	\$0.00	\$0.00	\$0.00
RESULTADO POR TENENCIA DE ACTIVOS NO MONETARIOS	\$0.00	\$0.00	\$0.00	\$0.00	\$0.00
HACIENDA PÚBLICA / PATRIMONIO NETO FINAL DE 2021	\$0.00	\$141,573.57	-\$150,277.88	\$0.00	-\$8,704.31
CAMBIOS EN LA HACIENDA PÚBLICA/PATRIMONIO CONTRIBUIDO NETO DE 2022	\$0.00	\$0.00	\$0.00	\$0.00	\$0.00
APORTACIONES	\$0.00	\$0.00	\$0.00	\$0.00	\$0.00
DONACIONES DE CAPITAL	\$0.00	\$0.00	\$0.00	\$0.00	\$0.00
ACTUALIZACIÓN DE LA HACIENDA PÚBLICA/PATRIMONIO	\$0.00	\$0.00	\$0.00	\$0.00	\$0.00
VARIACIONES DE LA HACIENDA PÚBLICA / PATRIMONIO GENERADO NETO DE 2022	\$0.00	-\$149,885.19	\$391,026.77	\$0.00	\$241,141.58
RESULTADOS DEL EJERCICIO (AHORRO/ DESAHORRO)	\$0.00	\$0.00	\$240,748.89	\$0.00	\$240,748.89
RESULTADOS DE EJERCICIOS ANTERIORES	\$0.00	-\$149,885.19	\$150,277.88	\$0.00	\$392.69
REVALÚOS	\$0.00	\$0.00	\$0.00	\$0.00	\$0.00
RESERVAS	\$0.00	\$0.00	\$0.00	\$0.00	\$0.00
RECTIFICACIONES DE RESULTADOS DE EJERCICIOS ANTERIORES	\$0.00	\$0.00	\$0.00	\$0.00	\$0.00
CAMBIOS EN EL EXCESO O INSUFICIENCIA EN LA ACTUALIZACIÓN DE LA HACIENDA PÚBLICA/ PATRIMONIO NETO DE 2022	\$0.00	\$0.00	\$0.00	\$0.00	\$0.00
RESULTADO POR POSICIÓN MONETARIA	\$0.00	\$0.00	\$0.00	\$0.00	\$0.00
RESULTADO POR TENENCIA DE ACTIVOS NO MONETARIOS	\$0.00	\$0.00	\$0.00	\$0.00	\$0.00
HACIENDA PÚBLICA / PATRIMONIO NETO FINAL DE 2022	\$0.00	-\$8,311.62	\$240,748.89	\$0.00	\$232,437.27



ORGANISMO OPERADOR DE AGUA POTABLE, ALCANTARILLADO Y SANEAMIENTO DEL MUNICIPIO DE NAYARIT

Estado de Variación en la Hacienda Pública

Del 01/ene/2022 Al 30/sep./2022

(Cifras en Pesos)

Fecha y 28/oct./2022

hora de Impresión 08:53 a. m.

Usu: SUPERVISOR
Rep: rptEstadoVariacionHacienda

Concepto	Hacienda Pública/ Patrimonio Contribuido	Hacienda Pública/ Patrimonio Generado De Ejercicios Anteriores	Hacienda Pública/ Patrimonio Generado Del Ejercicio	Exceso o Insuficiencia en la Actualización de la Hacienda Pública / Patrimonio	Total
----------	------------------------------------------------	-------------------------------------------------------------------------	--------------------------------------------------------------	--------------------------------------------------------------------------------------------	-------

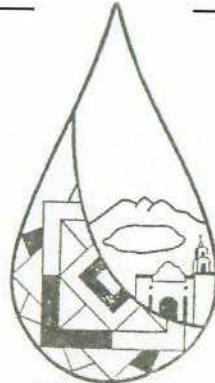
"Bajo protesta de decir verdad declaramos que los Estados Financieros y sus notas, son razonablemente correctos y son responsabilidad del emisor".

PABLO ALBERTO C.L.

C. PABLO ALBERTO CONCHAS LOPEZ
DIRECTOR GENERAL

[Signature]

LIC. DAVID ENRIQUE MEDINA HERNANDEZ
ADMINISTRADOR GENERAL



OROMAPAS
SANTA MARÍA DEL ORO, NAY.



**ORGANISMO OPERADOR DE AGUA POTABLE,
NAYARIT**

Estado de Cambios en la Situación Financiera

Del 01/ene./2022 Al 30/sep./2022

(Cifras en Pesos)

Usu: SUPERVISOR

Rep: rptEstadoCambiosSituacionFinanciera

Fecha y hora de Impresión 28/oct./2022
08:53 a. m.

Concepto	Origen	Aplicación
ACTIVO	\$0.00	\$240,205.25
ACTIVO CIRCULANTE	\$0.00	\$225,012.50
EFFECTIVO Y EQUIVALENTES	\$0.00	\$223,387.82
DERECHOS A RECIBIR EFECTIVO O EQUIVALENTES	\$0.00	\$1,624.68
DERECHOS A RECIBIR BIENES O SERVICIOS	\$0.00	\$0.00
INVENTARIOS	\$0.00	\$0.00
ALMACENES	\$0.00	\$0.00
ESTIMACIÓN POR PÉRDIDA O DETERIORO DE ACTIVOS CIRCULANTES	\$0.00	\$0.00
OTROS ACTIVOS CIRCULANTES	\$0.00	\$0.00
ACTIVO NO CIRCULANTE	\$0.00	\$15,192.75
INVERSIONES FINANCIERAS A LARGO PLAZO	\$0.00	\$0.00
DERECHOS A RECIBIR EFECTIVO O EQUIVALENTES A LARGO PLAZO	\$0.00	\$0.00
BIENES INMUEBLES, INFRAESTRUCTURA Y CONSTRUCCIONES EN PROCESO	\$0.00	\$0.00
BIENES MUEBLES	\$0.00	\$9,230.00
ACTIVOS INTANGIBLES	\$0.00	\$5,962.75
DEPRECIACIÓN, DETERIORO Y AMORTIZACIÓN ACUMULADA DE BIENES	\$0.00	\$0.00
ACTIVOS DIFERIDOS	\$0.00	\$0.00
ESTIMACIÓN POR PÉRDIDA O DETERIORO DE ACTIVOS NO CIRCULANTES	\$0.00	\$0.00
OTROS ACTIVOS NO CIRCULANTES	\$0.00	\$0.00
PASIVO	\$0.00	\$936.33
PASIVO CIRCULANTE	\$0.00	\$936.33
CUENTAS POR PAGAR A CORTO PLAZO	\$0.00	\$936.33
DOCUMENTOS POR PAGAR A CORTO PLAZO	\$0.00	\$0.00
PORCIÓN A CORTO PLAZO DE LA DEUDA PÚBLICA A LARGO PLAZO	\$0.00	\$0.00
TÍTULOS Y VALORES A CORTO PLAZO	\$0.00	\$0.00
PASIVOS DIFERIDOS A CORTO PLAZO	\$0.00	\$0.00
FONDOS Y BIENES DE TERCEROS EN GARANTÍA Y/O ADMINISTRACIÓN A CORTO PLAZO	\$0.00	\$0.00
PROVISIONES A CORTO PLAZO	\$0.00	\$0.00
OTROS PASIVOS A CORTO PLAZO	\$0.00	\$0.00
PASIVO NO CIRCULANTE	\$0.00	\$0.00
CUENTAS POR PAGAR A LARGO PLAZO	\$0.00	\$0.00
DOCUMENTOS POR PAGAR A LARGO PLAZO	\$0.00	\$0.00
DEUDA PÚBLICA A LARGO PLAZO	\$0.00	\$0.00
PASIVOS DIFERIDOS A LARGO PLAZO	\$0.00	\$0.00
FONDOS Y BIENES DE TERCEROS EN GARANTÍA Y/O ADMINISTRACIÓN A LARGO PLAZO	\$0.00	\$0.00
PROVISIONES A LARGO PLAZO	\$0.00	\$0.00
HACIENDA PÚBLICA/ PATRIMONIO	\$391,026.77	\$149,885.19
HACIENDA PÚBLICA/PATRIMONIO CONTRIBUIDO	\$0.00	\$0.00
APORTACIONES	\$0.00	\$0.00
DONACIONES DE CAPITAL	\$0.00	\$0.00
ACTUALIZACIÓN DE LA HACIENDA PÚBLICA/PATRIMONIO	\$0.00	\$0.00
HACIENDA PÚBLICA /PATRIMONIO GENERADO	\$391,026.77	\$149,885.19
RESULTADOS DEL EJERCICIO (AHORRO/ DESAHORRO)	\$391,026.77	\$0.00
RESULTADOS DE EJERCICIOS ANTERIORES	\$0.00	\$149,885.19
REVALUOS	\$0.00	\$0.00
RESERVAS	\$0.00	\$0.00
RECTIFICACIONES DE RESULTADOS DE EJERCICIOS ANTERIORES	\$0.00	\$0.00
EXCESO O INSUFICIENCIA EN LA ACTUALIZACIÓN DE LA HACIENDA PÚBLICA/ PATRIMONIO	\$0.00	\$0.00
RESULTADO POR POSICIÓN MONETARIA	\$0.00	\$0.00
RESULTADO POR TENENCIA DE ACTIVOS NO MONETARIOS	\$0.00	\$0.00



ORGANISMO OPERADOR DE AGUA POTABLE,
NAYARIT

Estado de Cambios en la Situación Financiera

Del 01/ene./2022 Al 30/sep./2022

(Cifras en Pesos)

Fecha y hora de Impresión | 28/oct./2022
08:53 a. m.

Usu: SUPERVISOR

Rep: rptEstadoCambiosSituacionFinanciera

Concepto	Origen	Aplicación
----------	--------	------------

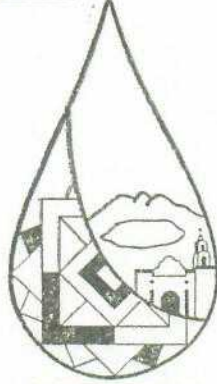
"Bajo protesta de decir verdad declaramos que los Estados Financieros y sus notas, son razonablemente correctos y son responsabilidad del emisor".

PABLO ALBERTO C.L.

C. PABLO ALBERTO CONCHAS LOPEZ
DIRECTOR GENERAL

[Signature]

LIC. DAVID ENRIQUE MEDINA HERNANDEZ
ADMINISTRADOR GENERAL



OROMAPAS
SANTA MARÍA DEL ORO, NAY.



**ORGANISMO OPERADOR DE AGUA POTABLE,
NAYARIT**
Informe de Pasivos Contingentes
al 30/sep./2022

Usr: SUPERVISOR
Rep: rptPasivosContingentes

Fecha y hora de Impresión | 28/oct./2022
08:54 a. m.

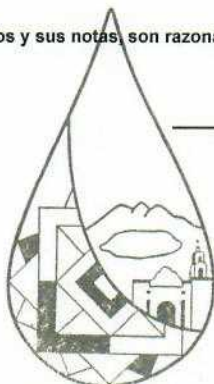
"En Cumplimiento a lo dispuesto en los artículos 46, Fracción I, Inciso f), y 52 de la Ley General de Contabilidad Gubernamental y de conformidad con lo establecido en el Capítulo VII, Numeral, II, Inciso h) del Manual de Contabilidad Gubernamental emitido por el CONAC, el Ente Público informa lo siguiente:"

SIN INFORMACIÓN QUE
REVELAR

"Bajo protesta de decir verdad declaramos que los Estados Financieros y sus notas, son razonablemente correctos y son responsabilidad del emisor".

PABLO ALBERTO C.L.
C. PABLO ALBERTO CONCHAS LOPEZ

DIRECTOR GENERAL



OROMAPAS
SA MARÍA DEL ORO, NAY

LIC. DAVID ENRIQUE MEDINA HERNANDEZ

ADMINISTRADOR GENERAL



ORGANISMO OPERADOR DE AGUA POTABLE, ALCANTARILLADO Y SANEAMIENTO DEL MUNICIPIO DE NAYARIT

Estado Analítico del Activo
Del 01/oct./2022 al 30/sep./2022
 (Cifras en Pesos)

Usr: SUPERVISOR
 Rep: rptEstadoAnalíticoDeActivosYPasivos_R

Fecha y | 28/oct./2022
 hora de Impresión | 08:56 a. m.

Concepto	Saldo Inicial	Cargos del periodo	Abonos del periodo	Saldo Final	Variación del Periodo
ACTIVO	\$431,091.35	\$0.00	\$0.00	\$431,091.35	\$0.00
ACTIVO CIRCULANTE	\$299,671.34	\$0.00	\$0.00	\$299,671.34	\$0.00
EFFECTIVO Y EQUIVALENTES	\$298,439.35	\$0.00	\$0.00	\$298,439.35	\$0.00
DERECHOS A RECIBIR EFECTIVO O EQUIVALENTES	\$1,231.99	\$0.00	\$0.00	\$1,231.99	\$0.00
DERECHOS A RECIBIR BIENES O SERVICIOS	\$0.00	\$0.00	\$0.00	\$0.00	\$0.00
INVENTARIOS	\$0.00	\$0.00	\$0.00	\$0.00	\$0.00
ALMACENES	\$0.00	\$0.00	\$0.00	\$0.00	\$0.00
ESTIMACIÓN POR PÉRDIDA O DETERIORO DE ACTIVOS CIRCULANTES	\$0.00	\$0.00	\$0.00	\$0.00	\$0.00
OTROS ACTIVOS CIRCULANTES	\$0.00	\$0.00	\$0.00	\$0.00	\$0.00
ACTIVO NO CIRCULANTE	\$131,420.01	\$0.00	\$0.00	\$131,420.01	\$0.00
INVERSIONES FINANCIERAS A LARGO PLAZO	\$0.00	\$0.00	\$0.00	\$0.00	\$0.00
DERECHOS A RECIBIR EFECTIVO O EQUIVALENTES A LARGO PLAZO	\$0.00	\$0.00	\$0.00	\$0.00	\$0.00
BIENES INMUEBLES, INFRAESTRUCTURA Y CONSTRUCCIONES EN PROCESO	\$0.00	\$0.00	\$0.00	\$0.00	\$0.00
BIENES MUEBLES	\$125,457.26	\$0.00	\$0.00	\$125,457.26	\$0.00
ACTIVOS INTANGIBLES	\$5,962.75	\$0.00	\$0.00	\$5,962.75	\$0.00
DEPRECIACIÓN, DETERIORO Y AMORTIZACIÓN ACUMULADA DE BIENES	\$0.00	\$0.00	\$0.00	\$0.00	\$0.00
ACTIVOS DIFERIDOS	\$0.00	\$0.00	\$0.00	\$0.00	\$0.00
ESTIMACIÓN POR PÉRDIDA O DETERIORO DE ACTIVOS NO CIRCULANTES	\$0.00	\$0.00	\$0.00	\$0.00	\$0.00
OTROS ACTIVOS NO CIRCULANTES	\$0.00	\$0.00	\$0.00	\$0.00	\$0.00

"Bajo protesta de decir verdad declaramos que los Estados Financieros y sus notas, son razonablemente correctos y son responsabilidad del emisor".

PABLO ALBERTO C.L.

C. PABLO ALBERTO CONCHAS LOPEZ

DIRECTOR GENERAL

[Signature]

LIC. DAVID ENRIQUE MEDINA HERNANDEZ

ADMINISTRADOR GENERAL



OROMAPAS

SANTA MARÍA DEL ORO, NAY.



ORGANISMO OPERADOR DE AGUA POTABLE, ALCANTARILLADO Y SANEAMIENTO DEL MUNICIPIO DE NAYARIT

**Estado Analítico de Ingresos
Del 01/ene./2022 Al 30/sep./2022**

Fecha y 28/oct./2022

Usu: SUPERVISOR
Rep: rptEstadoPresupuestoIngresosRB_CP_2019

hora de Impresión 08:57 a. m.

Rubro de Ingresos	Ingreso					
	Estimado	Ampliaciones y Reducciones	Modificado	Devengado	Recaudado	Diferencia
	(1)	(2)	(3=1+2)	(4)	(5)	(6=5-1)
IMPUESTOS	\$0.00	\$0.00	\$0.00	\$0.00	\$0.00	0.00
CUOTAS Y APORTACIONES DE SEGURIDAD SOCIAL	\$0.00	\$0.00	\$0.00	\$0.00	\$0.00	0.00
CONTRIBUCIONES DE MEJORAS	\$0.00	\$0.00	\$0.00	\$0.00	\$0.00	0.00
DERECHOS	\$1,793,704.16	\$0.00	\$1,793,704.16	\$1,229,179.84	\$1,229,179.84	-564,524.32
PRODUCTOS	\$0.00	\$0.00	\$0.00	\$372.71	\$372.71	372.71
APROVECHAMIENTOS	\$0.00	\$0.00	\$0.00	\$0.00	\$0.00	0.00
INGRESOS POR VENTA DE BIENES, PRESTACIÓN DE SERVICIOS Y OTROS	\$0.00	\$0.00	\$0.00	\$0.00	\$0.00	0.00
PARTICIPACIONES, APORTACIONES, CONVENIOS, INCENTIVOS DERIVADOS	\$0.00	\$0.00	\$0.00	\$0.00	\$0.00	0.00
TRANSFERENCIAS, ASIGNACIONES, SUBSIDIOS Y SUBVENCIONES, Y PERCEPCIONES	\$1,512,000.00	\$0.00	\$1,512,000.00	\$882,000.00	\$882,000.00	-630,000.00
INGRESOS DERIVADOS DE FINANCIAMIENTOS	\$0.00	\$0.00	\$0.00	\$0.00	\$0.00	0.00
Total	\$3,305,704.16	\$0.00	\$3,305,704.16	\$2,111,552.55	\$2,111,552.55	-1,194,151.61
Ingresos Excedentes						-1,194,151.61

Estado Analítico de Ingresos por Fuente de Financiamiento	Ingreso					
	Estimado	Ampliaciones / Reducciones	Modificado	Devengado	Recaudado	Diferencia
	(1)	(2)	(3=1+2)	(4)	(5)	(6=5-1)
Ingresos del Poder Ejecutivo Federal o Estatal y de los Municipios						
IMPUESTOS	\$0.00	\$0.00	\$0.00	\$0.00	\$0.00	0.00
CUOTAS Y APORTACIONES DE SEGURIDAD SOCIAL	\$0.00	\$0.00	\$0.00	\$0.00	\$0.00	0.00
CONTRIBUCIONES DE MEJORAS	\$0.00	\$0.00	\$0.00	\$0.00	\$0.00	0.00
DERECHOS	\$1,793,704.16	\$0.00	\$1,793,704.16	\$1,229,179.84	\$1,229,179.84	-564,524.32
PRODUCTOS	\$0.00	\$0.00	\$0.00	\$372.71	\$372.71	372.71
APROVECHAMIENTOS	\$0.00	\$0.00	\$0.00	\$0.00	\$0.00	0.00
PARTICIPACIONES, APORTACIONES, CONVENIOS, INCENTIVOS DERIVADOS	\$0.00	\$0.00	\$0.00	\$0.00	\$0.00	0.00
TRANSFERENCIAS, ASIGNACIONES, SUBSIDIOS Y SUBVENCIONES	\$1,512,000.00	\$0.00	\$1,512,000.00	\$882,000.00	\$882,000.00	-630,000.00
Ingresos de los Entes Públicos de los Poderes Legislativo y Judicial, de los Órganos Autónomos y del Sector Paraestatal o Paramunicipal, así como de las Empresas Productivas del Estado						
CUOTAS Y APORTACIONES DE SEGURIDAD SOCIAL	\$0.00	\$0.00	\$0.00	\$0.00	\$0.00	0.00
PRODUCTOS	\$0.00	\$0.00	\$0.00	\$0.00	\$0.00	0.00
INGRESOS POR VENTA DE BIENES, PRESTACIÓN DE SERVICIOS Y OTROS	\$0.00	\$0.00	\$0.00	\$0.00	\$0.00	0.00
TRANSFERENCIAS, ASIGNACIONES, SUBSIDIOS Y SUBVENCIONES	\$0.00	\$0.00	\$0.00	\$0.00	\$0.00	0.00
Ingresos Derivados de Financiamiento						
INGRESOS DERIVADOS DE FINANCIAMIENTOS	\$0.00	\$0.00	\$0.00	\$0.00	\$0.00	0.00
Total	\$3,305,704.16	\$0.00	\$3,305,704.16	\$2,111,552.55	\$2,111,552.55	-1,194,151.61
Ingresos Excedentes						-1,194,151.61



ORGANISMO OPERADOR DE AGUA POTABLE, ALCANTARILLADO Y SANEAMIENTO DEL MUNICIPIO DE NAYARIT

**Estado Analítico de Ingresos
Del 01/ene./2022 Al 30/sep./2022**

Usu: SUPERVISOR
Rep: rptEstadoPresupuestoIngresosRB_CP_2019

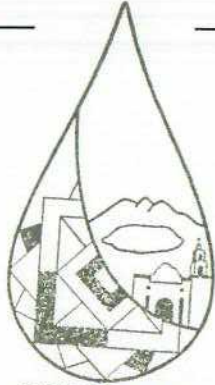
Fecha y | 28/oct./2022
hora de Impresión | 08:57 a. m.

PABLO ALBERTO C.L.

C. PABLO ALBERTO CONCHAS LOPEZ
DIRECTOR GENERAL

[Handwritten Signature]

LIC. DAVID ENRIQUE MEDINA HERNANDEZ
ADMINISTRADOR GENERAL



OROMAPAS
SANTA MARÍA DEL ORO, NAY.



ORGANISMO OPERADOR DE AGUA POTABLE, ALCANTARILLADO Y SANEAMIENTO DEL MUNICIPIO DE NAYARIT

Estado Analítico del Ejercicio del Presupuesto de Egresos

Clasificación Administrativa
| Del 01/ene./2022 Al 30/sep./2022

Fecha y 28/oct./2022

hora de Impresión 08:59 a. m.

Usu: SUPERVISOR
Rep: rptEstadoPresupuestoEgresos_UA3

Concepto	Egresos					Subejercicio
	Aprobado	Ampliaciones / (Reducciones)	Modificado	Devengado	Pagado	
	1	2	3=(1+2)	4	5	
						6 = (3 - 4)
Sin Ramo/Dependencia						
OROMAPAS SANTA MARIA DEL ORO NAYARIT	\$3,305,704.16	\$0.00	\$3,305,704.16	\$1,885,996.41	\$1,885,996.41	\$1,419,707.75
Sin Ramo/Dependencia	\$3,305,704.16	\$0.00	\$3,305,704.16	\$1,885,996.41	\$1,885,996.41	\$1,419,707.75
Total del Gasto	\$3,305,704.16	\$0.00	\$3,305,704.16	\$1,885,996.41	\$1,885,996.41	\$1,419,707.75

PABLO ALBERTO C.L.

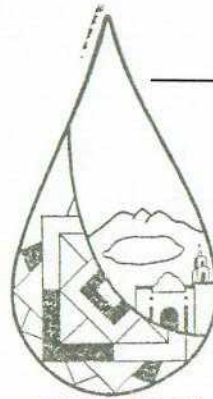
C. PABLO ALBERTO CONCHAS LOPEZ

DIRECTOR GENERAL

DAVID ENRIQUE MEDINA HERNANDEZ

LIC. DAVID ENRIQUE MEDINA HERNANDEZ

ADMINISTRADOR GENERAL



OROMAPAS

SANTA MARÍA DEL ORO, NAY.

Estado Analítico del Ejercicio del Presupuesto de Egresos

Clasificación Económica (por Tipo de Gasto)

| Del 01/ene./2022 Al 30/sep./2022

Fecha y 28/oct./2022

hora de Impresión 09:00 a. m.

Usu: SUPERVISOR
Rep: rptEstadoPresupuestoEgresos_CL2

Concepto	Egresos					
	Aprobado	Ampliaciones / (Reducciones)	Modificado	Devengado	Pagado	Subejercicio
	1	2	3=(1+2)	4	5	6 = (3 - 4)
Gasto Corriente	\$3,250,703.16	\$0.00	\$3,250,703.16	\$1,867,682.66	\$1,867,682.66	\$1,383,020.50
Gasto de Capital	\$55,001.00	\$0.00	\$55,001.00	\$18,313.75	\$18,313.75	\$36,687.25
Amortización de la deuda y disminución de pasivos	\$0.00	\$0.00	\$0.00	\$0.00	\$0.00	\$0.00
Pensiones y Jubilaciones	\$0.00	\$0.00	\$0.00	\$0.00	\$0.00	\$0.00
Participaciones	\$0.00	\$0.00	\$0.00	\$0.00	\$0.00	\$0.00
Total del Gasto	\$3,305,704.16	\$0.00	\$3,305,704.16	\$1,885,996.41	\$1,885,996.41	\$1,419,707.75

PABLO ALBERTO C.L.

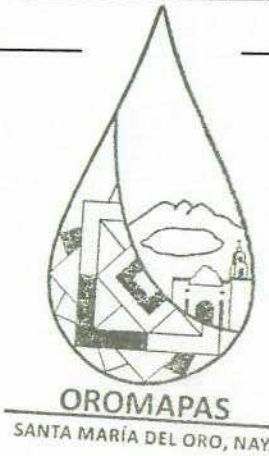
C. PABLO ALBERTO CONCHAS LOPEZ

DIRECTOR GENERAL

[Signature]

LIC. DAVID ENRIQUE MEDINA HERNANDEZ

ADMINISTRADOR GENERAL





ORGANISMO OPERADOR DE AGUA POTABLE, ALCANTARILLADO Y SANEAMIENTO DEL MUNICIPIO DE NAYARIT

**Estado Analítico del Ejercicio del Presupuesto de Egresos
Clasificación por Objeto del Gasto (Capítulo y Concepto)**

Usu: SUPERVISOR
Rep: rptEstadoPresupuestoEgresos_CP_CTO

Del 01/ene./2022 Al 30/sep./2022

Fecha y 28/oct./2022
hora de Impresión 09:00 a. m.

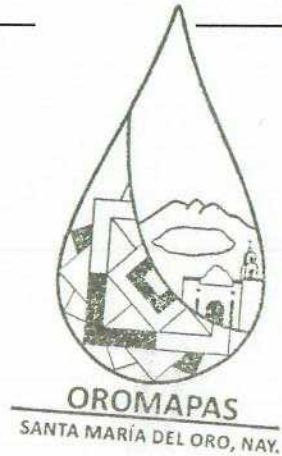
Concepto	Egresos					
	Aprobado	Ampliaciones / (Reducciones)	Modificado	Devengado	Pagado	Subejercicio
	1	2	3=(1+2)	4	5	6 = (3 - 4)
CONVENIOS	\$0.00	\$0.00	\$0.00	\$0.00	\$0.00	\$0.00
DEUDA PUBLICA	\$0.00	\$0.00	\$0.00	\$0.00	\$0.00	\$0.00
AMORTIZACION DE LA DEUDA PUBLICA	\$0.00	\$0.00	\$0.00	\$0.00	\$0.00	\$0.00
INTERESES DE LA DEUDA PUBLICA	\$0.00	\$0.00	\$0.00	\$0.00	\$0.00	\$0.00
COMISIONES DE LA DEUDA PUBLICA	\$0.00	\$0.00	\$0.00	\$0.00	\$0.00	\$0.00
GASTOS DE LA DEUDA PUBLICA	\$0.00	\$0.00	\$0.00	\$0.00	\$0.00	\$0.00
COSTO POR COBERTURAS	\$0.00	\$0.00	\$0.00	\$0.00	\$0.00	\$0.00
APOYOS FINANCIEROS	\$0.00	\$0.00	\$0.00	\$0.00	\$0.00	\$0.00
ADEUDOS DE EJERCICIOS FISCALES ANTERIORES (ADEFAS)	\$0.00	\$0.00	\$0.00	\$0.00	\$0.00	\$0.00
Total del Gasto	\$3,305,704.16	\$0.00	\$3,305,704.16	\$1,885,996.41	\$1,885,996.41	\$1,419,707.75

PABLO ALBERTO C.L.

C. PABLO ALBERTO CONCHAS LOPEZ
DIRECTOR GENERAL

DAVID ENRIQUE MEDINA HERNANDEZ

LIC. DAVID ENRIQUE MEDINA HERNANDEZ
ADMINISTRADOR GENERAL





ORGANISMO OPERADOR DE AGUA POTABLE, ALCANTARILLADO Y SANEAMIENTO DEL MUNICIPIO DE NAYARIT

Estado Analítico del Ejercicio del Presupuesto de Egresos

Clasificación Funcional (Finalidad y Función)

Del 01/ene./2022 Al 30/sep./2022

Fecha y 28/oct./2022

hora de Impresión 09:01 a. m.

Usr: SUPERVISOR

Rep: rptEstadoPresupuestoEgresos_FN3

Concepto	Egresos					
	Aprobado	Ampliaciones / (Reducciones)	Modificado	Devengado	Pagado	Subejercicio
	1	2	3=(1+2)	4	5	6 = (3 - 4)
GOBIERNO	\$0.00	\$0.00	\$0.00	\$0.00	\$0.00	\$0.00
LEGISLACIÓN	\$0.00	\$0.00	\$0.00	\$0.00	\$0.00	\$0.00
JUSTICIA	\$0.00	\$0.00	\$0.00	\$0.00	\$0.00	\$0.00
COORDINACIÓN DE LA POLÍTICA DE GOBIERNO	\$0.00	\$0.00	\$0.00	\$0.00	\$0.00	\$0.00
RELACIONES EXTERIORES	\$0.00	\$0.00	\$0.00	\$0.00	\$0.00	\$0.00
ASUNTOS FINANCIEROS Y HACENDARIOS	\$0.00	\$0.00	\$0.00	\$0.00	\$0.00	\$0.00
SEGURIDAD NACIONAL	\$0.00	\$0.00	\$0.00	\$0.00	\$0.00	\$0.00
ASUNTOS DE ORDEN PÚBLICO Y DE SEGURIDAD INTERIOR	\$0.00	\$0.00	\$0.00	\$0.00	\$0.00	\$0.00
OTROS SERVICIOS GENERALES	\$0.00	\$0.00	\$0.00	\$0.00	\$0.00	\$0.00
DESARROLLO SOCIAL	\$3,305,704.16	\$0.00	\$3,305,704.16	\$1,885,996.41	\$1,885,996.41	\$1,419,707.75
PROTECCIÓN AMBIENTAL	\$3,305,704.16	\$0.00	\$3,305,704.16	\$1,885,996.41	\$1,885,996.41	\$1,419,707.75
VIVIENDA Y SERVICIOS A LA COMUNIDAD	\$0.00	\$0.00	\$0.00	\$0.00	\$0.00	\$0.00
SALUD	\$0.00	\$0.00	\$0.00	\$0.00	\$0.00	\$0.00
RECREACIÓN, CULTURA Y OTRAS MANIFESTACIONES SOCIALES	\$0.00	\$0.00	\$0.00	\$0.00	\$0.00	\$0.00
EDUCACIÓN	\$0.00	\$0.00	\$0.00	\$0.00	\$0.00	\$0.00
PROTECCIÓN SOCIAL	\$0.00	\$0.00	\$0.00	\$0.00	\$0.00	\$0.00
OTROS ASUNTOS SOCIALES	\$0.00	\$0.00	\$0.00	\$0.00	\$0.00	\$0.00
DESARROLLO ECONÓMICO	\$0.00	\$0.00	\$0.00	\$0.00	\$0.00	\$0.00
ASUNTOS ECONÓMICOS, COMERCIALES Y LABORALES EN GENERAL	\$0.00	\$0.00	\$0.00	\$0.00	\$0.00	\$0.00

PABLO ALBERTO C.L.

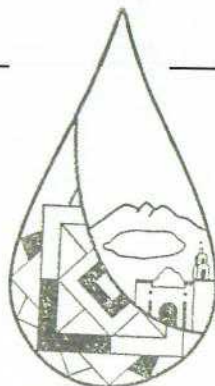
C. PABLO ALBERTO CONCHAS LOPEZ

DIRECTOR GENERAL

David Enrique Medina Hernandez

LIC. DAVID ENRIQUE MEDINA HERNANDEZ

ADMINISTRADOR GENERAL



OROMAPAS

SANTA MARÍA DEL ORO, NAY.



ORGANISMO OPERADOR DE AGUA POTABLE, ALCANTARILLADO Y SANEAMIENTO DEL MUNICIPIO DE NAYARIT

Estado Analítico del Ejercicio del Presupuesto de Egresos

Clasificación Funcional (Finalidad y Función)

Del 01/ene./2022 Al 30/sep./2022

Fecha y 28/oct./2022

hora de Impresión 09:01 a. m.

Usu: SUPERVISOR

Rep: rptEstadoPresupuestoEgresos_FN3

Concepto	Egresos					
	Aprobado	Ampliaciones / (Reducciones)	Modificado	Devengado	Pagado	Subejercicio
	1	2	3=(1+2)	4	5	6 = (3 - 4)
AGROPECUARIA, SILVICULTURA, PESCA Y CAZA	\$0.00	\$0.00	\$0.00	\$0.00	\$0.00	\$0.00
COMBUSTIBLES Y ENERGÍA	\$0.00	\$0.00	\$0.00	\$0.00	\$0.00	\$0.00
MINERÍA, MANUFACTURAS Y CONSTRUCCIÓN	\$0.00	\$0.00	\$0.00	\$0.00	\$0.00	\$0.00
TRANSPORTE	\$0.00	\$0.00	\$0.00	\$0.00	\$0.00	\$0.00
COMUNICACIONES	\$0.00	\$0.00	\$0.00	\$0.00	\$0.00	\$0.00
TURISMO	\$0.00	\$0.00	\$0.00	\$0.00	\$0.00	\$0.00
CIENCIA, TECNOLOGÍA E INNOVACIÓN	\$0.00	\$0.00	\$0.00	\$0.00	\$0.00	\$0.00
OTRAS INDUSTRIAS Y OTROS ASUNTOS ECONÓMICOS	\$0.00	\$0.00	\$0.00	\$0.00	\$0.00	\$0.00
OTRAS NO CLASIFICADAS EN FUNCIONES ANTERIORES	\$0.00	\$0.00	\$0.00	\$0.00	\$0.00	\$0.00
TRANSACCIONES DE LA DEUDA PÚBLICA / COSTO FINANCIERO DE LA DEUDA	\$0.00	\$0.00	\$0.00	\$0.00	\$0.00	\$0.00
TRANSFERENCIAS, PARTICIPACIONES Y APORTACIONES ENTRE DIFERENTES NIVELES Y ÓRDENES DE GOBIERNO	\$0.00	\$0.00	\$0.00	\$0.00	\$0.00	\$0.00
SANEAMIENTO DEL SISTEMA FINANCIERO	\$0.00	\$0.00	\$0.00	\$0.00	\$0.00	\$0.00
ADEUDOS DE EJERCICIOS FISCALES ANTERIORES	\$0.00	\$0.00	\$0.00	\$0.00	\$0.00	\$0.00
Total del Gasto	\$3,305,704.16	\$0.00	\$3,305,704.16	\$1,885,996.41	\$1,885,996.41	\$1,419,707.75

PABLO ALBERTO C.L.

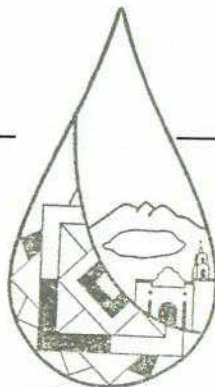
C. PABLO ALBERTO CONCHAS LOPEZ

DIRECTOR GENERAL

David Enrique Medina Hernandez

LIC. DAVID ENRIQUE MEDINA HERNANDEZ

ADMINISTRADOR GENERAL



OROMAPAS

SANTA MARÍA DEL ORO, NAY.



ORGANISMO OPERADOR DE AGUA POTABLE,
NAYARIT

Intereses de la Deuda
Del 01/oct./2022 Al 30/sep./2022

Usu: SUPERVISOR
Rep: rptInteresesdeLaDeuda

Fecha y hora de Impresión | 28/oct./2022
09:02 a. m.

Identificación de Crédito o Instrumento	Devengado	Pagado
Créditos Bancarios		
Total de Intereses de Créditos Bancarios	\$0.00	\$0.00
Otros Instrumentos de Deuda		
Total de Intereses de Otros Instrumentos de Deuda	\$0.00	\$0.00
Total	\$0.00	\$0.00

PABLO ALBERTO C.L.

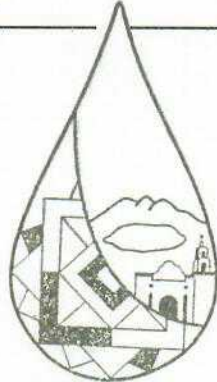
C. PABLO ALBERTO CONCHAS LOPEZ

DIRECTOR GENERAL

David Enrique Medina Hernandez

LIC. DAVID ENRIQUE MEDINA HERNANDEZ

ADMINISTRADOR GENERAL



OROMAPAS

SANTA MARÍA DEL ORO, NAY.



ORGANISMO OPERADOR DE AGUA POTABLE, ALCANTARILLADO Y SANEAMIENTO DEL MUNICIPIO DE NAYARIT

Gasto por Categoría Programática
Del 01/ene./2022 Al 30/sep./2022

Fecha y 28/oct./2022

Usu: SUPERVISOR

Rep: rptEstadoPresupuestoEgresos_PC

hora de Impresión 09:02 a. m.

Concepto	Egresos					Subejercicio 6 = (3 - 4)
	Aprobado	Ampliaciones / (Reducciones)	Modificado	Devengado	Pagado	
	1	2	3=(1+2)	4	5	
Programas						
Subsidios: Sector Social y Privado o Entidades Federativas y Municipios						
Sujetos a Reglas de Operación	\$0.00	\$0.00	\$0.00	\$0.00	\$0.00	\$0.00
Otros Subsidios	\$0.00	\$0.00	\$0.00	\$0.00	\$0.00	\$0.00
Desempeño de las Funciones						
Prestación de Servicios Públicos	\$3,305,704.16	\$0.00	\$3,305,704.16	\$1,885,996.41	\$1,885,996.41	\$1,419,707.75
Provisión de Bienes Públicos	\$0.00	\$0.00	\$0.00	\$0.00	\$0.00	\$0.00
Planeación, seguimiento y evaluación de políticas públicas	\$0.00	\$0.00	\$0.00	\$0.00	\$0.00	\$0.00
Promoción y fomento	\$0.00	\$0.00	\$0.00	\$0.00	\$0.00	\$0.00
Regulación y supervisión	\$0.00	\$0.00	\$0.00	\$0.00	\$0.00	\$0.00
Funciones de las Fuerzas Armadas (Únicamente Gobierno F. Específicos	\$0.00	\$0.00	\$0.00	\$0.00	\$0.00	\$0.00
Proyectos de Inversión	\$0.00	\$0.00	\$0.00	\$0.00	\$0.00	\$0.00
Administrativos y de Apoyo						
Apoyo al proceso presupuestario y para mejorar la eficiencia	\$0.00	\$0.00	\$0.00	\$0.00	\$0.00	\$0.00
Apoyo a la función pública y al mejoramiento de la gestión	\$0.00	\$0.00	\$0.00	\$0.00	\$0.00	\$0.00
Operaciones ajenas	\$0.00	\$0.00	\$0.00	\$0.00	\$0.00	\$0.00
Compromisos						
Obligaciones de cumplimiento de resolución jurisdiccional	\$0.00	\$0.00	\$0.00	\$0.00	\$0.00	\$0.00
Desastres Naturales	\$0.00	\$0.00	\$0.00	\$0.00	\$0.00	\$0.00
Obligaciones						
Pensiones y jubilaciones	\$0.00	\$0.00	\$0.00	\$0.00	\$0.00	\$0.00
Aportaciones a la seguridad social	\$0.00	\$0.00	\$0.00	\$0.00	\$0.00	\$0.00
Aportaciones a fondos de estabilización	\$0.00	\$0.00	\$0.00	\$0.00	\$0.00	\$0.00
Aportaciones a fondos de inversión y reestructura de pensior	\$0.00	\$0.00	\$0.00	\$0.00	\$0.00	\$0.00
Programas de Gasto Federalizado						
Gasto Federalizado	\$0.00	\$0.00	\$0.00	\$0.00	\$0.00	\$0.00
Participaciones a entidades federativas y municipios						
Participaciones a entidades federativas y municipios	\$0.00	\$0.00	\$0.00	\$0.00	\$0.00	\$0.00
Costo financiero, deuda o apoyos a deudores y ahorradores de la banca						
Costo financiero, deuda o apoyos a deudores y ahorradores	\$0.00	\$0.00	\$0.00	\$0.00	\$0.00	\$0.00
Adeudos de ejercicios fiscales anteriores						
Adeudos de ejercicios fiscales anteriores	\$0.00	\$0.00	\$0.00	\$0.00	\$0.00	\$0.00
Total del Gasto	\$3,305,704.16	\$0.00	\$3,305,704.16	\$1,885,996.41	\$1,885,996.41	\$1,419,707.75



ORGANISMO OPERADOR DE AGUA POTABLE, ALCANTARILLADO Y SANEAMIENTO DEL MUNICIPIO DE NAYARIT

**Gasto por Categoría Programática
Del 01/ene./2022 Al 30/sep./2022**

Usu: SUPERVISOR
Rep: rptEstadoPresupuestoEgresos_PC

Fecha y hora de Impresión | 28/oct./2022 | 09:02 a. m.

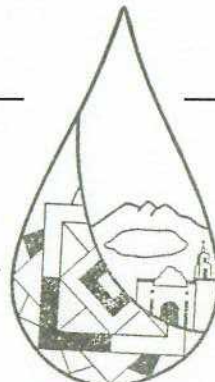
Concepto	Egresos					Subejercicio
	Aprobado	Ampliaciones / (Reducciones)	Modificado	Devengado	Pagado	
	1	2	3=(1+2)	4	5	
						6 = (3 - 4)

Programas

PABLO ALBERTO C.L.

C. PABLO ALBERTO CONCHAS LOPEZ

DIRECTOR GENERAL



OROMAPAS
SANTA MARÍA DEL ORO, NAY.

David Enrique Medina Hernandez

LIC. DAVID ENRIQUE MEDINA HERNANDEZ

ADMINISTRADOR GENERAL



**ORGANISMO OPERADOR DE AGUA POTABLE,
NAYARIT**

Endeudamiento Neto

Del 01/oct./2022 Al 30/sep./2022

Usr: SUPERVISOR
Rep: rptEndeudamientoNeto

Fecha y hora de Impresión | 28/oct./2022
09:01 a. m.

Identificación de Crédito o Instrumento	Contratación/Colocación	Amortización	Endeudamiento Neto
	A	B	C=A-B
Créditos Bancarios			
Total Créditos Bancarios	\$0.00	\$0.00	\$0.00
Otros Instrumentos de Deuda			
Total Otros Instrumentos de Deuda	\$0.00	\$0.00	\$0.00
Total	\$0.00	\$0.00	\$0.00

PABLO ALBERTO C.L.


C. PABLO ALBERTO CONCHAS LOPEZ

DIRECTOR GENERAL

David Enrique Medina Hernandez

LIC. DAVID ENRIQUE MEDINA HERNANDEZ

ADMINISTRADOR GENERAL



OROMAPAS

SANTA MARÍA DEL ORO, NAY.