


ORGANISMO OPERADOR MUNICIPAL DE AGUA POTABLE,
ALCANTARILLADO Y SANEAMIENTO DE
SANTA MARÍA DEL ORO



OROMAPAS
SANTA MARÍA DEL ORO, NAY.

AVANCE DE GESTION FINANCIERA DE
OCTUBRE A DICIEMBRE 2021
OROMAPAS

GOBIERNO MUNICIPAL
**Santa María
Del Oro**
2021-2024

C. BRAVO N. 2 COL, CENTRO SANTA MARÍA DEL ORO, NAYARIT.

Tel: 327 244 0718 correo electrónico oromapas_samao21@hotmail.com



ORGANISMO OPERADOR DE AGUA POTABLE, ALCANTARILLADO Y SANEAMIENTO DEL MUNICIPIO DE NAYARIT

Usr: SUPERVISOR
Rep: rptEstadoSituacionFinanciera

Estado de Situación Financiera
Al 31/dic./2021

Fecha y | 26/ene./2022
hora de Impresión | 06:20 p. m.

ACTIVO	2021	2020*	PASIVO	2021	2020*
ACTIVO CIRCULANTE	\$74,658.84	\$142,270.75	PASIVO CIRCULANTE	\$199,590.41	\$116,924.44
EFFECTIVO Y EQUIVALENTES	\$75,051.53	\$142,270.75	CUENTAS POR PAGAR A CORTO PLAZO	\$199,590.41	\$116,924.44
DERECHOS A RECIBIR EFECTIVO O EQUIVALENTES	-\$392.69	\$0.00	DOCUMENTOS POR PAGAR A CORTO PLAZO	\$0.00	\$0.00
DERECHOS A RECIBIR BIENES O SERVICIOS	\$0.00	\$0.00	PORCIÓN A CORTO PLAZO DE LA DEUDA PÚBLICA A L	\$0.00	\$0.00
INVENTARIOS	\$0.00	\$0.00	TÍTULOS Y VALORES A CORTO PLAZO	\$0.00	\$0.00
ALMACENES	\$0.00	\$0.00	PASIVOS DIFERIDOS A CORTO PLAZO	\$0.00	\$0.00
ESTIMACIÓN POR PÉRDIDA O DETERIORO DE ACTIVO	\$0.00	\$0.00	FONDOS Y BIENES DE TERCEROS EN GARANTÍA Y/O /	\$0.00	\$0.00
OTROS ACTIVOS CIRCULANTES	\$0.00	\$0.00	PROVISIONES A CORTO PLAZO	\$0.00	\$0.00
Total de Activos Circulantes	\$74,658.84	\$142,270.75	OTROS PASIVOS A CORTO PLAZO	\$0.00	\$0.00
ACTIVO NO CIRCULANTE	\$116,227.26	\$116,227.26	Total de Pasivos Circulantes	\$199,590.41	\$116,924.44
INVERSIONES FINANCIERAS A LARGO PLAZO	\$0.00	\$0.00	PASIVO NO CIRCULANTE	\$0.00	\$0.00
DERECHOS A RECIBIR EFECTIVO O EQUIVALENTES A L	\$0.00	\$0.00	CUENTAS POR PAGAR A LARGO PLAZO	\$0.00	\$0.00
BIENES INMUEBLES, INFRAESTRUCTURA Y CONSTRU	\$0.00	\$0.00	DOCUMENTOS POR PAGAR A LARGO PLAZO	\$0.00	\$0.00
BIENES MUEBLES	\$116,227.26	\$116,227.26	DEUDA PÚBLICA A LARGO PLAZO	\$0.00	\$0.00
ACTIVOS INTANGIBLES	\$0.00	\$0.00	PASIVOS DIFERIDOS A LARGO PLAZO	\$0.00	\$0.00
DEPRECIACIÓN, DETERIORO Y AMORTIZACIÓN ACUML	\$0.00	\$0.00	FONDOS Y BIENES DE TERCEROS EN GARANTÍA Y/O /	\$0.00	\$0.00
ACTIVOS DIFERIDOS	\$0.00	\$0.00	PROVISIONES A LARGO PLAZO	\$0.00	\$0.00
ESTIMACIÓN POR PÉRDIDA O DETERIORO DE ACTIVO	\$0.00	\$0.00	Total de Pasivos No Circulantes	\$0.00	\$0.00
OTROS ACTIVOS NO CIRCULANTES	\$0.00	\$0.00	Total del Pasivo	\$199,590.41	\$116,924.44
Total de Activos No Circulantes	\$116,227.26	\$116,227.26	HACIENDA PÚBLICA/ PATRIMONIO		
Total del Activo	\$190,886.10	\$258,498.01	HACIENDA PÚBLICA/PATRIMONIO CONTRIBUIDO	\$0.00	\$0.00
			APORTACIONES	\$0.00	\$0.00
			DONACIONES DE CAPITAL	\$0.00	\$0.00
			ACTUALIZACIÓN DE LA HACIENDA PÚBLICA/PATRIMON	\$0.00	\$0.00
			HACIENDA PÚBLICA /PATRIMONIO GENERADO	-\$8,704.31	\$141,573.57
			RESULTADOS DEL EJERCICIO (AHORRO/ DESAHORRO)	-\$150,277.88	\$48,266.97
			RESULTADOS DE EJERCICIOS ANTERIORES	\$141,411.59	\$93,144.62
			REVALÚOS	\$0.00	\$0.00
			RESERVAS	\$0.00	\$0.00
			RECTIFICACIONES DE RESULTADOS DE EJERCICIOS A	\$161.98	\$161.98
			EXCESO O INSUFICIENCIA EN LA ACTUALIZACIÓN DE LA I	\$0.00	\$0.00
			RESULTADO POR POSICIÓN MONETARIA	\$0.00	\$0.00
			RESULTADO POR TENENCIA DE ACTIVOS NO MONETA	\$0.00	\$0.00
			Total Hacienda Pública/Patrimonio	-\$8,704.31	\$141,573.57
			Total del Pasivo y Hacienda Pública/Patrimonio	\$190,886.10	\$258,498.01



ORGANISMO OPERADOR DE AGUA POTABLE, ALCANTARILLADO Y SANEAMIENTO DEL MUNICIPIO DE NAYARIT

Estado de Situación Financiera
Al 31/dic./2021

Usu: SUPERVISOR
Rep: rptEstadoSituacionFinanciera

Fecha y | 26/ene./2022
hora de Impresión | 06:20 p. m.

CUENTAS DE ORDEN PRESUPUESTARIA:	2021	2020*
LEY DE INGRESOS		
LEY DE INGRESOS ESTIMADA	\$3,124,791.55	\$3,033,778.20
LEY DE INGRESOS POR EJECUTAR	\$436,472.15	\$448,547.28
MODIFICACIONES A LA LEY DE INGRESOS ESTIMADA	\$583,616.47	\$356,967.29
LEY DE INGRESOS DEVENGADA	\$3,271,935.87	\$2,942,198.21
LEY DE INGRESOS RECAUDADA	\$3,271,935.87	\$2,942,198.21
PRESUPUESTO DE EGRESOS		
PRESUPUESTO DE EGRESOS APROBADO	\$3,124,805.18	\$3,033,778.20
PRESUPUESTO DE EGRESOS POR EJERCER	\$201,945.91	\$496,814.09
MODIFICACIONES AL PRESUPUESTO DE EGRESOS API	\$499,354.48	\$356,967.29
PRESUPUESTO DE EGRESOS COMPROMETIDO	\$3,422,213.75	\$2,893,931.40
PRESUPUESTO DE EGRESOS DEVENGADO	\$3,422,213.75	\$2,893,931.40
PRESUPUESTO DE EGRESOS EJERCIDO	\$3,422,213.75	\$2,893,931.40
PRESUPUESTO DE EGRESOS PAGADO	\$3,422,213.75	\$2,893,931.40


"Bajo protesta de decir verdad declaramos que los Estados Financieros y sus notas, son razonablemente correctos y son responsabilidad del emisor".

PABLO ALBERTO C.L.

C. PABLO ALBERTO CONCHAS LOPEZ
DIRECTOR GENERAL

David Enrique Medina Hernandez

LIC. DAVID ENRIQUE MEDINA HERNANDEZ
ADMINISTRADOR GENERAL



OROMAPAS
SANTA MARÍA DEL ORO, NAY.



ORGANISMO OPERADOR DE AGUA POTABLE, NAYARIT

Estado de Actividades

Del 01/ene./2021 al 31/dic./2021

Usu: SUPERVISOR
Rep: rptEstadoActividades

Fecha y hora de Impresión | 26/ene./2022
06:21 p. m.

	<u>2021</u>	<u>2020</u>
INGRESOS Y OTROS BENEFICIOS		
INGRESOS DE GESTIÓN	\$1,377,472.87	\$1,362,198.37
IMPUESTOS	\$0.00	\$0.00
CUOTAS Y APORTACIONES DE SEGURIDAD SOCIAL	\$0.00	\$0.00
CONTRIBUCIONES DE MEJORAS	\$0.00	\$105,000.00
DERECHOS	\$1,377,430.34	\$1,257,153.02
PRODUCTOS	\$42.53	\$45.35
APROVECHAMIENTOS	\$0.00	\$0.00
INGRESOS POR VENTA DE BIENES Y PRESTACIÓN DE SERVICIOS	\$0.00	\$0.00
PARTICIPACIONES, APORTACIONES, CONVENIOS, INCENTIVOS DERIVADOS DE LA COLABORACIÓN FISCAL, FONDOS DISTINTOS DE APORTACIONES, TRANSFERENCIAS, ASIGNACIONES, SUBSIDIOS Y SUBVENCIONES, Y PENSIONES Y JUBILACIONES	\$1,894,463.00	\$1,580,000.00
PARTICIPACIONES, APORTACIONES, CONVENIOS, INCENTIVOS DERIVADOS DE LA COLABORACIÓN FISCAL Y FONDOS DISTINTOS DE APORTACIONES	\$0.00	\$0.00
TRANSFERENCIAS, ASIGNACIONES, SUBSIDIOS Y SUBVENCIONES, Y PENSIONES Y JUBILACIONES	\$1,894,463.00	\$1,580,000.00
OTROS INGRESOS Y BENEFICIOS	\$0.00	\$0.00
INGRESOS FINANCIEROS	\$0.00	\$0.00
INCREMENTO POR VARIACIÓN DE INVENTARIOS	\$0.00	\$0.00
DISMINUCIÓN DEL EXCESO DE ESTIMACIONES POR PÉRDIDA O DETERIORO U OBSOLESCENCIA	\$0.00	\$0.00
DISMINUCIÓN DEL EXCESO DE PROVISIONES	\$0.00	\$0.00
OTROS INGRESOS Y BENEFICIOS VARIOS	\$0.00	\$0.00
Total de Ingresos y Otros Beneficios	\$3,271,935.87	\$2,942,198.37
GASTOS Y OTRAS PÉRDIDAS		
GASTOS DE FUNCIONAMIENTO	\$3,422,213.75	\$2,893,931.40
SERVICIOS PERSONALES	\$1,340,363.45	\$916,195.51
MATERIALES Y SUMINISTROS	\$522,982.25	\$449,189.86
SERVICIOS GENERALES	\$1,558,868.05	\$1,528,546.03
TRANSFERENCIAS, ASIGNACIONES, SUBSIDIOS Y OTRAS AYUDAS	\$0.00	\$0.00
TRANSFERENCIAS INTERNAS Y ASIGNACIONES AL SECTOR PÚBLICO	\$0.00	\$0.00
TRANSFERENCIAS AL RESTO DEL SECTOR PÚBLICO	\$0.00	\$0.00
SUBSIDIOS Y SUBVENCIONES	\$0.00	\$0.00
AYUDAS SOCIALES	\$0.00	\$0.00
PENSIONES Y JUBILACIONES	\$0.00	\$0.00
TRANSFERENCIAS A FIDEICOMISOS, MANDATOS Y CONTRATOS ANÁLOGOS	\$0.00	\$0.00
TRANSFERENCIAS A LA SEGURIDAD SOCIAL	\$0.00	\$0.00
DONATIVOS	\$0.00	\$0.00
TRANSFERENCIAS AL EXTERIOR	\$0.00	\$0.00
PARTICIPACIONES Y APORTACIONES	\$0.00	\$0.00
PARTICIPACIONES	\$0.00	\$0.00
APORTACIONES	\$0.00	\$0.00
CONVENIOS	\$0.00	\$0.00
INTERESES, COMISIONES Y OTROS GASTOS DE LA DEUDA PÚBLICA	\$0.00	\$0.00
INTERESES DE LA DEUDA PÚBLICA	\$0.00	\$0.00
COMISIONES DE LA DEUDA PÚBLICA	\$0.00	\$0.00
GASTOS DE LA DEUDA PÚBLICA	\$0.00	\$0.00
COSTO POR COBERTURAS	\$0.00	\$0.00
APOYOS FINANCIEROS	\$0.00	\$0.00



ORGANISMO OPERADOR DE AGUA POTABLE,
NAYARIT

Estado de Actividades

Del 01/ene./2021 al 31/dic./2021

Usu: SUPERVISOR
Rep: rptEstadoActividades

Fecha y hora de Impresión | 26/ene./2022
06:21 p. m.

	2021	2020
OTROS GASTOS Y PÉRDIDAS EXTRAORDINARIAS	\$0.00	\$0.00
ESTIMACIONES, DEPRECIACIONES, DETERIOROS, OBSOLESCENCIA Y AMORTIZACIONES	\$0.00	\$0.00
PROVISIONES	\$0.00	\$0.00
DISMINUCIÓN DE INVENTARIOS	\$0.00	\$0.00
AUMENTO POR INSUFICIENCIA DE ESTIMACIONES POR PÉRDIDA O DETERIORO U OBSOLESCENCIA	\$0.00	\$0.00
AUMENTO POR INSUFICIENCIA DE PROVISIONES	\$0.00	\$0.00
OTROS GASTOS	\$0.00	\$0.00
INVERSIÓN PÚBLICA	\$0.00	\$0.00
INVERSIÓN PÚBLICA NO CAPITALIZABLE	\$0.00	\$0.00
Total de Gastos y otras Pérdidas	\$3,422,213.75	\$2,893,931.40
Resultado del Ejercicio (Ahorro/Desahorro)	-\$150,277.88	\$48,266.97

"Bajo protesta de decir verdad declaramos que los Estados Financieros y sus notas, son razonablemente correctos y son responsabilidad del emisor".


PABLO ALBERTO C.L.

C. PABLO ALBERTO CONCHAS LOPEZ
DIRECTOR GENERAL

David Enrique Medina Hernandez

LIC. DAVID ENRIQUE MEDINA HERNANDEZ

ADMINISTRADOR GENERAL



OROMAPAS
SANTA MARÍA DEL ORO, NAY.



ORGANISMO OPERADOR DE AGUA POTABLE, ALCANTARILLADO Y SANEAMIENTO DEL MUNICIPIO DE NAYARIT

Estado de Variación en la Hacienda Pública
Del 01/ene/2021 Al 31/dic./2021

Usu: SUPERVISOR
Rep: rptEstadoVariacionHacienda

Fecha y hora de Impresión | 26/ene./2022
06:22 p. m.

Concepto	Hacienda Publica/ Patrimonio Contribuido	Hacienda Publica/ Patrimonio Generado De Ejercicios Anteriores	Hacienda Publica/ Patrimonio Generado Del Ejercicio	Exceso o Insuficiencia en la Actualización de la Hacienda Pública / Patrimonio	Total
HACIENDA PÚBLICA/PATRIMONIO CONTRIBUIDO NETO DE 2020	\$0.00	\$0.00	\$0.00	\$0.00	\$0.00
APORTACIONES	\$0.00	\$0.00	\$0.00	\$0.00	\$0.00
DONACIONES DE CAPITAL	\$0.00	\$0.00	\$0.00	\$0.00	\$0.00
ACTUALIZACIÓN DE LA HACIENDA PÚBLICA/PATRIMONIO	\$0.00	\$0.00	\$0.00	\$0.00	\$0.00
HACIENDA PÚBLICA /PATRIMONIO GENERADO NETO DE 2020	\$0.00	\$93,306.60	\$48,266.97	\$0.00	\$141,573.57
RESULTADOS DEL EJERCICIO (AHORRO/ DESAHORRO)	\$0.00	\$0.00	\$48,266.97	\$0.00	\$48,266.97
RESULTADOS DE EJERCICIOS ANTERIORES	\$0.00	\$93,144.62	\$0.00	\$0.00	\$93,144.62
REVALÚOS	\$0.00	\$0.00	\$0.00	\$0.00	\$0.00
RESERVAS	\$0.00	\$0.00	\$0.00	\$0.00	\$0.00
RECTIFICACIONES DE RESULTADOS DE EJERCICIOS ANTERIORES	\$0.00	\$161.98	\$0.00	\$0.00	\$161.98
EXCESO O INSUFICIENCIA EN LA ACTUALIZACIÓN DE LA HACIENDA PÚBLICA/ PATRIMONIO NETO DE 2020	\$0.00	\$0.00	\$0.00	\$0.00	\$0.00
RESULTADO POR POSICIÓN MONETARIA	\$0.00	\$0.00	\$0.00	\$0.00	\$0.00
RESULTADO POR TENENCIA DE ACTIVOS NO MONETARIOS	\$0.00	\$0.00	\$0.00	\$0.00	\$0.00
HACIENDA PÚBLICA / PATRIMONIO NETO FINAL DE 2020	\$0.00	\$93,306.60	\$48,266.97	\$0.00	\$141,573.57
CAMBIOS EN LA HACIENDA PÚBLICA/PATRIMONIO CONTRIBUIDO NETO DE 2021	\$0.00	\$0.00	\$0.00	\$0.00	\$0.00
APORTACIONES	\$0.00	\$0.00	\$0.00	\$0.00	\$0.00
DONACIONES DE CAPITAL	\$0.00	\$0.00	\$0.00	\$0.00	\$0.00
ACTUALIZACIÓN DE LA HACIENDA PÚBLICA/PATRIMONIO	\$0.00	\$0.00	\$0.00	\$0.00	\$0.00
VARIACIONES DE LA HACIENDA PÚBLICA / PATRIMONIO GENERADO NETO DE 2021	\$0.00	\$48,266.97	-\$198,544.85	\$0.00	-\$150,277.88
RESULTADOS DEL EJERCICIO (AHORRO/ DESAHORRO)	\$0.00	\$0.00	-\$150,277.88	\$0.00	-\$150,277.88
RESULTADOS DE EJERCICIOS ANTERIORES	\$0.00	\$48,266.97	-\$48,266.97	\$0.00	\$0.00
REVALÚOS	\$0.00	\$0.00	\$0.00	\$0.00	\$0.00
RESERVAS	\$0.00	\$0.00	\$0.00	\$0.00	\$0.00
RECTIFICACIONES DE RESULTADOS DE EJERCICIOS ANTERIORES	\$0.00	\$0.00	\$0.00	\$0.00	\$0.00
CAMBIOS EN EL EXCESO O INSUFICIENCIA EN LA ACTUALIZACIÓN DE LA HACIENDA PÚBLICA/ PATRIMONIO NETO DE 2021	\$0.00	\$0.00	\$0.00	\$0.00	\$0.00
RESULTADO POR POSICIÓN MONETARIA	\$0.00	\$0.00	\$0.00	\$0.00	\$0.00
RESULTADO POR TENENCIA DE ACTIVOS NO MONETARIOS	\$0.00	\$0.00	\$0.00	\$0.00	\$0.00
HACIENDA PÚBLICA / PATRIMONIO NETO FINAL DE 2021	\$0.00	\$141,573.57	-\$150,277.88	\$0.00	-\$8,704.31



ORGANISMO OPERADOR DE AGUA POTABLE, ALCANTARILLADO Y SANEAMIENTO DEL MUNICIPIO DE NAYARIT


**Estado de Variación en la Hacienda Pública
Del 01/ene/2021 Al 31/dic./2021**


Usr: SUPERVISOR
Rep: rptEstadoVariacionHacienda


Fecha y hora de Impresión | 26/ene./2022
06:22 p. m.

Concepto	Hacienda Publica/ Patrimonio Contribuido	Hacienda Publica/ Patrimonio Generado De Ejercicios Anteriores	Hacienda Publica/ Patrimonio Generado Del Ejercicio	Exceso o Insuficiencia en la Actualización de la Hacienda Pública / Patrimonio	Total
----------	--	---	--	--	-------

"Bajo protesta de decir verdad declaramos que los Estados Financieros y sus notas, son razonablemente correctos y son responsabilidad del emisor".


C. PABLO ALBERTO CONCHAS LOPEZ
DIRECTOR GENERAL


LIC. DAVID ENRIQUE MEDINA HERNANDEZ
ADMINISTRADOR GENERAL





**ORGANISMO OPERADOR DE AGUA POTABLE,
NAYARIT**

**Estado de Cambios en la Situación Financiera
Del 01/ene./2021 Al 31/dic./2021**

Usr: SUPERVISOR
Rep: rptEstadoCambiosSituacionFinanciera

Fecha y hora de Impresión | 26/ene./2022
06:23 p. m.

	<u>Origen*</u>	<u>Aplicación*</u>
	\$67,611.91	
ACTIVO		
<u>ACTIVO CIRCULANTE</u>	<u>\$67,611.91</u>	
EFFECTIVO Y EQUIVALENTES	\$67,219.22	
DERECHOS A RECIBIR EFECTIVO O EQUIVALENTES	\$392.69	
<u>ACTIVO NO CIRCULANTE</u>		
BIENES MUEBLES		
	\$82,665.97	
PASIVO		
<u>PASIVO CIRCULANTE</u>	<u>\$82,665.97</u>	
CUENTAS POR PAGAR A CORTO PLAZO	\$82,665.97	
<u>PASIVO NO CIRCULANTE</u>		
		\$150,277.88
HACIENDA PÚBLICA/ PATRIMONIO		
<u>HACIENDA PÚBLICA/PATRIMONIO CONTRIBUIDO</u>		
<u>HACIENDA PÚBLICA /PATRIMONIO GENERADO</u>		
RESULTADOS DEL EJERCICIO (AHORRO/ DESAHORRO)		<u>\$150,277.88</u>
RESULTADOS DE EJERCICIOS ANTERIORES		\$198,544.85
RECTIFICACIONES DE RESULTADOS DE EJERCICIOS ANTERIORES	\$48,266.97	
<u>EXCESO O INSUFICIENCIA EN LA ACTUALIZACIÓN DE LA HACIENDA PÚBLICA/ PATRIMONIO</u>		


"Bajo protesta de decir verdad declaramos que los Estados Financieros y sus notas, son razonablemente correctos y son responsabilidad del emisor".

PABLO ALBERTO C.L.

C. PABLO ALBERTO CONCHAS LOPEZ
DIRECTOR GENERAL

David Enrique Medina Hernandez

LIC. DAVID ENRIQUE MEDINA HERNANDEZ
ADMINISTRADOR GENERAL





ORGANISMO OPERADOR DE AGUA POTABLE, NAYARIT

Estado de Flujos de Efectivo
Del 01/ene/2021 Al 31/dic./2021

Usu: SUPERVISOR
Rep: rptEstadoFlujosEfectivo

Fecha y hora de impresión: 26/ene./2022
06:24 p. m.

Concepto	2021	2020
FLUJOS DE EFECTIVO DE LAS ACTIVIDADES DE OPERACIÓN		
ORIGEN	\$3,354,994.53	\$3,028,292.50
ENDEUDAMIENTO EXTERNO	\$0.00	\$0.00
IMPUESTOS	\$0.00	\$0.00
CUOTAS Y APORTACIONES DE SEGURIDAD SOCIAL	\$0.00	\$0.00
CONTRIBUCIONES DE MEJORAS	\$0.00	\$105,000.00
DERECHOS	\$1,377,430.34	\$1,257,152.86
PRODUCTOS	\$42.53	\$45.35
APROVECHAMIENTOS	\$0.00	\$0.00
INGRESOS POR VENTA DE BIENES Y PRESTACIÓN DE SERVICIOS	\$0.00	\$0.00
PARTICIPACIONES, APORTACIONES, CONVENIOS, INCENTIVOS DERIVADOS DE LA COLABORACIÓN FISCAL Y FONDOS DISTINTOS DE APORTACIONES	\$0.00	\$0.00
TRANSFERENCIAS, ASIGNACIONES, SUBSIDIOS Y SUBVENCIONES, Y PENSIONES Y JUBILACIONES	\$1,894,463.00	\$1,580,000.00
OTROS ORÍGENES DE OPERACIÓN	\$83,058.66	\$86,094.29
APLICACIÓN	\$3,422,213.75	\$2,893,931.40
SERVICIOS PERSONALES	\$1,340,363.45	\$916,195.51
MATERIALES Y SUMINISTROS	\$522,982.25	\$449,189.86
SERVICIOS GENERALES	\$1,558,868.05	\$1,528,546.03
TRANSFERENCIAS INTERNAS Y ASIGNACIONES AL SECTOR PÚBLICO	\$0.00	\$0.00
TRANSFERENCIAS AL RESTO DEL SECTOR PÚBLICO	\$0.00	\$0.00
SUBSIDIOS Y SUBVENCIONES	\$0.00	\$0.00
AYUDAS SOCIALES	\$0.00	\$0.00
PENSIONES Y JUBILACIONES	\$0.00	\$0.00
TRANSFERENCIAS A FIDEICOMISOS, MANDATOS Y OTROS ANALOGOS	\$0.00	\$0.00
TRANSFERENCIAS A LA SEGURIDAD SOCIAL	\$0.00	\$0.00
DONATIVOS	\$0.00	\$0.00
TRANSFERENCIAS AL EXTERIOR	\$0.00	\$0.00
PARTICIPACIONES	\$0.00	\$0.00
APORTACIONES	\$0.00	\$0.00
CONVENIOS	\$0.00	\$0.00
OTRAS APLICACIONES DE OPERACIÓN	\$0.00	\$0.00
FLUJOS NETOS DE EFECTIVO POR ACTIVIDADES DE OPERACIÓN	-\$67,219.22	\$134,361.10
FLUJOS DE EFECTIVO DE LAS ACTIVIDADES DE INVERSIÓN		
ORIGEN	\$0.00	\$0.00
BIENES INMUEBLES, INFRAESTRUCTURA Y CONSTRUCCIONES EN PROCESO	\$0.00	\$0.00
BIENES MUEBLES	\$0.00	\$0.00
OTROS ORÍGENES DE INVERSIÓN	\$0.00	\$0.00
APLICACIÓN	\$0.00	\$0.00
BIENES INMUEBLES, INFRAESTRUCTURA Y CONSTRUCCIONES EN PROCESO	\$0.00	\$0.00
BIENES MUEBLES	\$0.00	\$0.00
OTRAS APLICACIONES DE INVERSIÓN	\$0.00	\$0.00
FLUJOS NETOS DE EFECTIVO POR ACTIVIDADES DE INVERSIÓN	\$0.00	\$0.00
FLUJO DE EFECTIVO DE LAS ACTIVIDADES DE FINANCIAMIENTO		
ORIGEN	\$0.00	\$0.00
ENDEUDAMIENTO NETO	\$0.00	\$0.00
INTERNO	\$0.00	\$0.00
EXTERNO	\$0.00	\$0.00
OTROS ORÍGENES DE FINANCIAMIENTO	\$0.00	\$0.00
APLICACIÓN	\$0.00	\$0.00
SERVICIOS DE LA DEUDA	\$0.00	\$0.00
INTERNO	\$0.00	\$0.00
EXTERNO	\$0.00	\$0.00
OTRAS APLICACIONES DE FINANCIAMIENTO	\$0.00	\$0.00
FLUJOS NETOS DE EFECTIVO POR ACTIVIDADES DE FINANCIAMIENTO	\$0.00	\$0.00



**ORGANISMO OPERADOR DE AGUA POTABLE,
NAYARIT**

Estado de Flujos de Efectivo
Del 01/ene/2021 Al 31/dic./2021

Usu: SUPERVISOR
Rep: rptEstadoFlujosEfectivo

Fecha y hora de Impresión | 26/ene./2022
06:24 p. m.

Concepto	2021	2020
INCREMENTO/DISMINUCIÓN NETA EN EL EFECTIVO Y EQUIVALENTES AL EFECTIVO	-\$67,219.22	\$134,361.10
EFECTIVO Y EQUIVALENTES AL EFECTIVO AL INICIO DEL EJERCICIO	\$142,270.75	\$7,909.65
EFECTIVO Y EQUIVALENTES AL EFECTIVO AL FINAL DEL EJERCICIO	\$75,051.53	\$142,270.75


"Bajo protesta de decir verdad declaramos que los Estados Financieros y sus notas, son razonablemente correctos y son responsabilidad del emisor".

PABLO ALBERTO C.L.
C. PABLO ALBERTO CONCHAS LOPEZ

DIRECTOR GENERAL

David Enrique Medina Hernandez
LIC. DAVID ENRIQUE MEDINA HERNANDEZ

ADMINISTRADOR GENERAL





ORGANISMO OPERADOR DE AGUA POTABLE, ALCANTARILLADO Y SANEAMIENTO DEL MUNICIPIO DE NAYARIT

Estado Analítico del Activo
Del 01/ene./2021 al 31/dic./2021

Usu: SUPERVISOR
Rep: rptEstadoAnalíticoDeActivosYPasivos_R

Fecha y hora de Impresión | 26/ene./2022
06:24 p. m.

Concepto	Saldo Inicial 1	Cargos del periodo 2	Abonos del periodo 3	Saldo Final 4(1+2-3)	Variación del Periodo (4-1)
ACTIVO	\$258,498.01	\$7,522,462.43	\$7,590,074.34	\$190,886.10	-\$67,611.91
ACTIVO CIRCULANTE	\$142,270.75	\$7,522,462.43	\$7,590,074.34	\$74,658.84	-\$67,611.91
EFFECTIVO Y EQUIVALENTES	\$142,270.75	\$4,239,927.56	\$4,307,146.78	\$75,051.53	-\$67,219.22
DERECHOS A RECIBIR EFECTIVO O EQUIVALENTES	\$0.00	\$3,282,534.87	\$3,282,927.56	-\$392.69	-\$392.69
DERECHOS A RECIBIR BIENES O SERVICIOS	\$0.00	\$0.00	\$0.00	\$0.00	\$0.00
INVENTARIOS	\$0.00	\$0.00	\$0.00	\$0.00	\$0.00
ALMACENES	\$0.00	\$0.00	\$0.00	\$0.00	\$0.00
ESTIMACIÓN POR PÉRDIDA O DETERIORO DE ACTIVOS CIRCULANTES	\$0.00	\$0.00	\$0.00	\$0.00	\$0.00
OTROS ACTIVOS CIRCULANTES	\$0.00	\$0.00	\$0.00	\$0.00	\$0.00
ACTIVO NO CIRCULANTE	\$116,227.26	\$0.00	\$0.00	\$116,227.26	\$0.00
INVERSIONES FINANCIERAS A LARGO PLAZO	\$0.00	\$0.00	\$0.00	\$0.00	\$0.00
DERECHOS A RECIBIR EFECTIVO O EQUIVALENTES A LARGO PLAZO	\$0.00	\$0.00	\$0.00	\$0.00	\$0.00
BIENES INMUEBLES, INFRAESTRUCTURA Y CONSTRUCCIONES EN PROCESO	\$0.00	\$0.00	\$0.00	\$0.00	\$0.00
BIENES MUEBLES	\$116,227.26	\$0.00	\$0.00	\$116,227.26	\$0.00
ACTIVOS INTANGIBLES	\$0.00	\$0.00	\$0.00	\$0.00	\$0.00
DEPRECIACIÓN, DETERIORO Y AMORTIZACIÓN ACUMULADA DE BIENES	\$0.00	\$0.00	\$0.00	\$0.00	\$0.00
ACTIVOS DIFERIDOS	\$0.00	\$0.00	\$0.00	\$0.00	\$0.00
ESTIMACIÓN POR PÉRDIDA O DETERIORO DE ACTIVOS NO CIRCULANTES	\$0.00	\$0.00	\$0.00	\$0.00	\$0.00
OTROS ACTIVOS NO CIRCULANTES	\$0.00	\$0.00	\$0.00	\$0.00	\$0.00

"Bajo protesta de decir verdad declaramos que los Estados Financieros y sus notas, son razonablemente correctos y son responsabilidad del emisor".

PABLO ALBERTO C.L.


C. PABLO ALBERTO CONCHAS LOPEZ

DIRECTOR GENERAL

David Enrique Medina Hernandez

LIC. DAVID ENRIQUE MEDINA HERNANDEZ

ADMINISTRADOR GENERAL



OROMAPAS

SANTA MARÍA DEL ORO, NAY.



ORGANISMO OPERADOR DE AGUA POTABLE, ALCANTARILLADO Y SANEAMIENTO DEL MUNICIPIO DE NAYARIT

Estado Analítico del Activo
Del 01/ene./2021 al 31/dic./2021

Usu: SUPERVISOR
Rep: rptEstadoAnalíticoDeActivosYPasivos_R


Fecha y hora de Impresión | 26/ene./2022
06:24 p. m.

Concepto	Saldo Inicial 1	Cargos del periodo 2	Abonos del periodo 3	Saldo Final 4(1+2-3)	Variación del Periodo (4-1)
ACTIVO					
ACTIVO CIRCULANTE	\$258,498.01	\$7,522,462.43	\$7,590,074.34	\$190,886.10	-\$67,611.91
EFFECTIVO Y EQUIVALENTES	\$142,270.75	\$7,522,462.43	\$7,590,074.34	\$74,658.84	-\$67,611.91
DERECHOS A RECIBIR EFECTIVO O EQUIVALENTES	\$142,270.75	\$4,239,927.56	\$4,307,146.78	\$75,051.53	-\$67,219.22
DERECHOS A RECIBIR BIENES O SERVICIOS	\$0.00	\$3,282,534.87	\$3,282,927.56	-\$392.69	-\$392.69
INVENTARIOS	\$0.00	\$0.00	\$0.00	\$0.00	\$0.00
ALMACENES	\$0.00	\$0.00	\$0.00	\$0.00	\$0.00
ESTIMACIÓN POR PÉRDIDA O DETERIORO DE ACTIVOS CIRCULANTES	\$0.00	\$0.00	\$0.00	\$0.00	\$0.00
OTROS ACTIVOS CIRCULANTES	\$0.00	\$0.00	\$0.00	\$0.00	\$0.00
ACTIVO NO CIRCULANTE	\$116,227.26	\$0.00	\$0.00	\$116,227.26	\$0.00
INVERSIONES FINANCIERAS A LARGO PLAZO	\$0.00	\$0.00	\$0.00	\$0.00	\$0.00
DERECHOS A RECIBIR EFECTIVO O EQUIVALENTES A LARGO PLAZO	\$0.00	\$0.00	\$0.00	\$0.00	\$0.00
BIENES INMUEBLES, INFRAESTRUCTURA Y CONSTRUCCIONES EN PROCESO	\$0.00	\$0.00	\$0.00	\$0.00	\$0.00
BIENES MUEBLES	\$116,227.26	\$0.00	\$0.00	\$116,227.26	\$0.00
ACTIVOS INTANGIBLES	\$0.00	\$0.00	\$0.00	\$0.00	\$0.00
DEPRECIACIÓN, DETERIORO Y AMORTIZACIÓN ACUMULADA DE BIENES	\$0.00	\$0.00	\$0.00	\$0.00	\$0.00
ACTIVOS DIFERIDOS	\$0.00	\$0.00	\$0.00	\$0.00	\$0.00
ESTIMACIÓN POR PÉRDIDA O DETERIORO DE ACTIVOS NO CIRCULANTES	\$0.00	\$0.00	\$0.00	\$0.00	\$0.00
OTROS ACTIVOS NO CIRCULANTES	\$0.00	\$0.00	\$0.00	\$0.00	\$0.00

"Bajo protesta de decir verdad declaramos que los Estados Financieros y sus notas, son razonablemente correctos y son responsabilidad del emisor".

PABLO ALBERTO C.L.
C. PABLO ALBERTO CONCHAS LOPEZ
DIRECTOR GENERAL

David Enrique Medina Hernandez
LIC. DAVID ENRIQUE MEDINA HERNANDEZ
ADMINISTRADOR GENERAL





ORGANISMO OPERADOR DE AGUA POTABLE, ALCANTARILLADO Y SANEAMIENTO DEL MUNICIPIO DE NAYARIT

**Estado Analítico de la Deuda y Otros Pasivos
Del 01/ene./2021 Al 31/dic./2021**

Usr: SUPERVISOR
Rep: rptEstadoAnaliticoDeudaYPasivos

Fecha y hora de Impresión | 26/ene./2022
06:25 p. m.

Denominación de las Deudas	Moneda de Contratación	Institución o País Acreedor	Saldo Inicial del Periodo	Saldo Final del Periodo
DEUDA PÚBLICA				
Corto Plazo				
Deuda Interna				
Instituciones de Crédito	Peso	México	\$0.00	\$0.00
Títulos y Valores	Peso	México	\$0.00	\$0.00
Arrendamientos Financieros	Peso	México	\$0.00	\$0.00
Deuda Externa				
Organismos Financieros Internacionales	Peso	México	\$0.00	\$0.00
Deuda Bilateral	Peso	México	\$0.00	\$0.00
Títulos y Valores	Peso	México	\$0.00	\$0.00
Arrendamientos Financieros	Peso	México	\$0.00	\$0.00
Subtotal Corto Plazo	Peso	México	\$0.00	\$0.00
Largo Plazo				
Deuda Interna				
Instituciones de Crédito	Peso	México	\$0.00	\$0.00
Títulos y Valores	Peso	México	\$0.00	\$0.00
Arrendamientos Financieros	Peso	México	\$0.00	\$0.00
Deuda Externa				
Organismos Financieros Internacionales	Peso	México	\$0.00	\$0.00
Deuda Bilateral	Peso	México	\$0.00	\$0.00
Títulos y Valores	Peso	México	\$0.00	\$0.00
Arrendamientos Financieros	Peso	México	\$0.00	\$0.00
Subtotal Largo Plazo	Peso	México	\$0.00	\$0.00
Otros Pasivos	Peso	México	\$116,924.44	\$199,590.41
Total Deuda y Otros Pasivos	Peso	México	\$116,924.44	\$199,590.41



ORGANISMO OPERADOR DE AGUA POTABLE, ALCANTARILLADO Y SANEAMIENTO DEL MUNICIPIO DE NAYARIT

**Estado Analítico de la Deuda y Otros Pasivos
Del 01/ene./2021 Al 31/dic./2021**

Usr: SUPERVISOR
Rep: rptEstadoAnaliticoDeudaYPasivos


Fecha y hora de Impresión | 26/ene./2022
06:25 p. m.

Denominación de las Deudas	Moneda de Contratación	Institución o País Acreedor	Saldo Inicial del Periodo	Saldo Final del Periodo
DEUDA PÚBLICA				

"Bajo protesta de decir verdad declaramos que los Estados Financieros y sus notas, son razonablemente correctos y son responsabilidad del emisor".

PABLO ALBERTO C.L.
C. PABLO ALBERTO CONCHAS LOPEZ
DIRECTOR GENERAL

David Enrique Medina Hernandez
LIC. DAVID ENRIQUE MEDINA HERNANDEZ
ADMINISTRADOR GENERAL





ORGANISMO OPERADOR DE AGUA POTABLE, ALCANTARILLADO Y SANEAMIENTO DEL MUNICIPIO DE NAYARIT

**Estado Analítico de la Deuda y Otros Pasivos
Del 01/ene./2021 Al 31/dic./2021**

Usr: SUPERVISOR
Rep: rptEstadoAnaliticoDeudaYPasivos

Fecha y 26/ene./2022
hora de Impresión 06:26 p. m.

Denominación de las Deudas	Moneda de Contratación	Institución o País Acreedor	Saldo Inicial del Periodo	Saldo Final del Periodo
DEUDA PÚBLICA				
Corto Plazo				
Deuda Interna				
Instituciones de Crédito	Peso	México	\$0.00	\$0.00
Títulos y Valores	Peso	México	\$0.00	\$0.00
Arrendamientos Financieros	Peso	México	\$0.00	\$0.00
Deuda Externa				
Organismos Financieros Internacionales	Peso	México	\$0.00	\$0.00
Deuda Bilateral	Peso	México	\$0.00	\$0.00
Títulos y Valores	Peso	México	\$0.00	\$0.00
Arrendamientos Financieros	Peso	México	\$0.00	\$0.00
Subtotal Corto Plazo	Peso	México	\$0.00	\$0.00
Largo Plazo				
Deuda Interna				
Instituciones de Crédito	Peso	México	\$0.00	\$0.00
Títulos y Valores	Peso	México	\$0.00	\$0.00
Arrendamientos Financieros	Peso	México	\$0.00	\$0.00
Deuda Externa				
Organismos Financieros Internacionales	Peso	México	\$0.00	\$0.00
Deuda Bilateral	Peso	México	\$0.00	\$0.00
Títulos y Valores	Peso	México	\$0.00	\$0.00
Arrendamientos Financieros	Peso	México	\$0.00	\$0.00
Subtotal Largo Plazo	Peso	México	\$0.00	\$0.00
Otros Pasivos	Peso	México	\$116,924.44	\$199,590.41
Total Deuda y Otros Pasivos	Peso	México	\$116,924.44	\$199,590.41



ORGANISMO OPERADOR DE AGUA POTABLE, ALCANTARILLADO Y SANEAMIENTO DEL MUNICIPIO DE NAYARIT

**Estado Analítico de la Deuda y Otros Pasivos
Del 01/ene./2021 Al 31/dic./2021**

Usr: SUPERVISOR
Rep: rptEstadoAnalíticoDeudaYPasivos


Fecha y hora de Impresión | 26/ene./2022
06:26 p. m.

Denominación de las Deudas	Moneda de Contratación	Institución o País Acreedor	Saldo Inicial del Periodo	Saldo Final del Periodo
DEUDA PÚBLICA				

"Bajo protesta de decir verdad declaramos que los Estados Financieros y sus notas, son razonablemente correctos y son responsabilidad del emisor".

PABLO ALBERTO C.L.
C. PABLO ALBERTO CONCHAS LOPEZ
DIRECTOR GENERAL

David Enrique Medina Hernandez
LIC. DAVID ENRIQUE MEDINA HERNANDEZ
ADMINISTRADOR GENERAL



OROMAPAS
SANTA MARÍA DEL ORO, NAY.



**ORGANISMO OPERADOR DE AGUA POTABLE,
NAYARIT
Informe de Pasivos Contingentes
al 31/dic./2021**

Usu: SUPERVISOR
Rep: rptPasivosContingentes

Fecha y hora de Impresión | 26/ene./2022
06:26 p. m.

"En Cumplimiento a lo dispuesto en los artículos 46, Fracción I, Inciso f), y 52 de la Ley General de Contabilidad Gubernamental y de conformidad con lo establecido en el Capítulo VII, Numeral, II, Inciso h) del Manual de Contabilidad Gubernamental emitido por el CONAC, el Ente Público informa lo siguiente:"

SIN INFORMACIÓN QUE
REVELAR

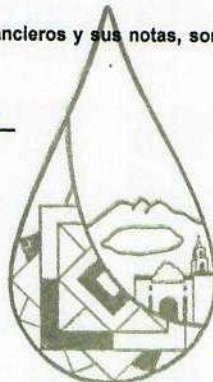
"Bajo protesta de decir verdad declaramos que los Estados Financieros y sus notas, son razonablemente correctos y son responsabilidad del emisor".

PABLO ALBERTO C.L.
C. PABLO ALBERTO CONCHAS LOPEZ

DIRECTOR GENERAL

DAVID ENRIQUE MEDINA HERNANDEZ
LIC. DAVID ENRIQUE MEDINA HERNANDEZ

ADMINISTRADOR GENERAL



OROMAPAS
SANTA MARÍA DEL ORO, NAY.



ORGANISMO OPERADOR DE AGUA POTABLE, ALCANTARILLADO Y SANEAMIENTO DEL MUNICIPIO DE NAYARIT

**Conciliación entre los Ingresos Presupuestarios y Contables
Correspondiente Del 01/ene./2021 al 31/dic./2021**

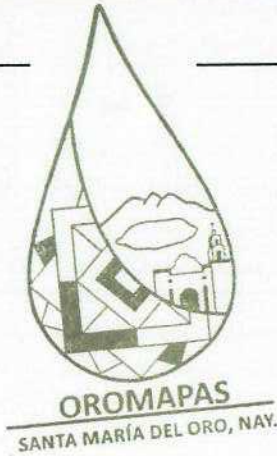
Usr: SUPERVISOR
Rep: rptConciliacionPresupuestal

Fecha y hora de Impresión | 26/ene./2022
06:27 p. m.

1.-TOTAL DE INGRESOS PRESUPUESTARIOS	\$3,271,935.87
2. MÁS INGRESOS CONTABLES NO PRESUPUESTARIOS	\$0.00
2.1 INGRESOS FINANCIEROS	\$0.00
2.2 INCREMENTO POR VARIACIÓN DE INVENTARIOS	\$0.00
2.3 DISMINUCIÓN DEL EXCESO DE ESTIMACIONES POR PÉRDIDA O DETERIORO U OBSOLESCENCIA	\$0.00
2.4 DISMINUCIÓN DEL EXCESO DE PROVISIONES	\$0.00
2.5 OTROS INGRESOS Y BENEFICIOS VARIOS	\$0.00
2.6 OTROS INGRESOS CONTABLES NO PRESUPUESTARIOS	\$0.00
3. MENOS INGRESOS PRESUPUESTARIOS NO CONTABLES	\$0.00
3.1 APROVECHAMIENTOS PATRIMONIALES	\$0.00
3.2 INGRESOS DERIVADOS DE FINANCIAMIENTOS	\$0.00
3.3 OTROS INGRESOS PRESUPUESTARIOS NO CONTABLES	\$0.00
4. TOTAL DE INGRESOS CONTABLES	\$3,271,935.87

PABLO ALBERTO C.L.
C. PABLO ALBERTO CONCHAS LOPEZ
DIRECTOR GENERAL

David Enrique Medina Hernandez
LIC. DAVID ENRIQUE MEDINA HERNANDEZ
ADMINISTRADOR GENERAL





ORGANISMO OPERADOR DE AGUA POTABLE, ALCANTARILLADO Y SANEAMIENTO DEL MUNICIPIO DE NAYARIT

Conciliación entre los Egresos Presupuestarios y los Gastos Contables
Correspondiente Del 01/ene./2021 al 31/dic./2021

Fecha y 26/ene./2022

hora de Impresión 06:27 p. m.

Usr: SUPERVISOR
Rep: rptConciliacionPresupuestal

1.-TOTAL DE EGRESOS PRESUPUESTARIOS	\$3,422,213.75
2. MENOS EGRESOS PRESUPUESTARIOS NO CONTABLES	\$0.00
2.1 MATERIAS PRIMAS Y MATERIALES DE PRODUCCIÓN Y COMERCIALIZACIÓN	\$0.00
2.2 MATERIALES Y SUMINISTROS	\$0.00
2.3 MOBILIARIO Y EQUIPO DE ADMINISTRACION	\$0.00
2.4 MOBILIARIO Y EQUIPO EDUCACIONAL Y RECREATIVO	\$0.00
2.5 EQUIPO E INSTRUMENTAL MEDICO Y DE LABORATORIO	\$0.00
2.6 VEHICULOS Y EQUIPO DE TRANSPORTE	\$0.00
2.7 EQUIPO DE DEFENSA Y SEGURIDAD	\$0.00
2.8 MAQUINARIA, OTROS EQUIPOS Y HERRAMIENTAS	\$0.00
2.9 ACTIVOS BIOLÓGICOS	\$0.00
2.10 BIENES INMUEBLES	\$0.00
2.11 ACTIVOS INTANGIBLES	\$0.00
2.12 OBRA PUBLICA EN BIENES DE DOMINIO PUBLICO	\$0.00
2.13 OBRA PUBLICA EN BIENES PROPIOS	\$0.00
2.14 ACCIONES Y PARTICIPACIONES DE CAPITAL	\$0.00
2.15 COMPRA DE TITULOS Y VALORES	\$0.00
2.16 CONCESION DE PRESTAMOS	\$0.00
2.17 INVERSIONES EN FIDEICOMISOS, MANDATOS Y OTROS ANALOGOS	\$0.00
2.18 PROVISIONES PARA CONTINGENCIAS Y OTRAS EROGACIONES ESPECIALES	\$0.00
2.19 AMORTIZACION DE LA DEUDA PUBLICA	\$0.00
2.20 ADEUDOS DE EJERCICIOS FISCALES ANTERIORES (ADEFAS)	\$0.00
2.21 OTROS EGRESOS PRESUPUESTARIOS NO CONTABLES	\$0.00
3. MÁS GASTOS CONTABLES NO PRESUPUESTARIOS	\$0.00
3.1 ESTIMACIONES, DEPRECIACIONES, DETERIOROS, OBSOLESCENCIA Y AMORTIZACIONES	\$0.00
3.2 PROVISIONES	\$0.00
3.3 DISMINUCIÓN DE INVENTARIOS	\$0.00
3.4 AUMENTO POR INSUFICIENCIA DE ESTIMACIONES POR PÉRDIDA O DETERIORO U OBSOLESCENCIA	\$0.00
3.5 AUMENTO POR INSUFICIENCIA DE PROVISIONES	\$0.00
3.6 OTROS GASTOS	\$0.00



ORGANISMO OPERADOR DE AGUA POTABLE, ALCANTARILLADO Y SANEAMIENTO DEL MUNICIPIO DE NAYARIT

Conciliación entre los Egresos Presupuestarios y los Gastos Contables
Correspondiente Del 01/ene./2021 al 31/dic./2021

Fecha y 26/ene./2022

hora de Impresión 06:27 p. m.

Usu: SUPERVISOR


Rep: rptConciliacionPresupuestal

3.7 OTROS GASTOS CONTABLES NO PRESUPUESTARIOS	\$0.00
4. TOTAL DE GASTOS CONTABLES	\$3,422,213.75

PABLO ALBERTO C.L.

C. PABLO ALBERTO CONCHAS LOPEZ
DIRECTOR GENERAL

LIC. DAVID ENRIQUE MEDINA HERNANDEZ
ADMINISTRADOR GENERAL



OROMAPAS
SANTA MARÍA DEL ORO, NAY.



ORGANISMO OPERADOR DE AGUA POTABLE, ALCANTARILLADO Y SANEAMIENTO DEL MUNICIPIO DE NAYARIT

Usr: SUPERVISOR
Rep: rptEstadoPresupuestoIngresosRB_CP_2019

**Estado Analítico de Ingresos
Del 01/ene./2021 Al 31/dic./2021**

Fecha y | 26/ene./2022
hora de Impresión | 06:29 p. m.

Rubro de Ingresos	Ingreso					
	Estimado	Ampliaciones y Reducciones	Modificado	Devengado	Recaudado	Diferencia
	(1)	(2)	(3=1+2)	(4)	(5)	(6=5-1)
IMPUESTOS	\$0.00	\$0.00	\$0.00	\$0.00	\$0.00	0.00
CUOTAS Y APORTACIONES DE SEGURIDAD SOCIAL	\$0.00	\$0.00	\$0.00	\$0.00	\$0.00	0.00
CONTRIBUCIONES DE MEJORAS	\$1.00	\$0.00	\$1.00	\$0.00	\$0.00	-1.00
DERECHOS	\$1,741,450.05	\$72,429.65	\$1,813,879.70	\$1,377,430.34	\$1,377,430.34	-364,019.71
PRODUCTOS	\$49.50	\$13.82	\$63.32	\$42.53	\$42.53	-6.97
APROVECHAMIENTOS	\$0.00	\$0.00	\$0.00	\$0.00	\$0.00	0.00
INGRESOS POR VENTA DE BIENES, PRESTACIÓN DE SERVICIOS Y OTROS	\$0.00	\$0.00	\$0.00	\$0.00	\$0.00	0.00
PARTICIPACIONES, APORTACIONES, CONVENIOS, INCENTIVOS DERIVADOS DE	\$0.00	\$0.00	\$0.00	\$0.00	\$0.00	0.00
TRANSFERENCIAS, ASIGNACIONES, SUBSIDIOS Y SUBVENCIONES, Y PRODUCTOS	\$1,383,291.00	\$511,173.00	\$1,894,464.00	\$1,894,463.00	\$1,894,463.00	511,172.00
INGRESOS DERIVADOS DE FINANCIAMIENTOS	\$0.00	\$0.00	\$0.00	\$0.00	\$0.00	0.00
Total	\$3,124,791.55	\$583,616.47	\$3,708,408.02	\$3,271,935.87	\$3,271,935.87	
Ingresos Excedentes						147,144.32

Estado Analítico de Ingresos por Fuente de Financiamiento	Ingreso					
	Estimado	Ampliaciones / (Reducciones)	Modificado	Devengado	Recaudado	Diferencia
	(1)	(2)	(3=1+2)	(4)	(5)	(6=5-1)
Ingresos del Poder Ejecutivo Federal o Estatal y de los Municipios						
IMPUESTOS	\$0.00	\$0.00	\$0.00	\$0.00	\$0.00	0.00
CUOTAS Y APORTACIONES DE SEGURIDAD SOCIAL	\$0.00	\$0.00	\$0.00	\$0.00	\$0.00	0.00
CONTRIBUCIONES DE MEJORAS	\$1.00	\$0.00	\$1.00	\$0.00	\$0.00	-1.00
DERECHOS	\$1,741,450.05	\$72,429.65	\$1,813,879.70	\$1,377,430.34	\$1,377,430.34	-364,019.71
PRODUCTOS	\$49.50	\$13.82	\$63.32	\$42.53	\$42.53	-6.97
APROVECHAMIENTOS	\$0.00	\$0.00	\$0.00	\$0.00	\$0.00	0.00
PARTICIPACIONES, APORTACIONES, CONVENIOS, INCENTIVOS DE	\$0.00	\$0.00	\$0.00	\$0.00	\$0.00	0.00
TRANSFERENCIAS, ASIGNACIONES, SUBSIDIOS Y SUBVENCIONES	\$1,383,291.00	\$511,173.00	\$1,894,464.00	\$1,894,463.00	\$1,894,463.00	511,172.00
Ingresos de los Entes Públicos de los Poderes Legislativo y Judicial, de los Órganos Autónomos y del Sector Paraestatal o Paramunicipal, así como de las Empresas Productivas del Estado						
CUOTAS Y APORTACIONES DE SEGURIDAD SOCIAL	\$0.00	\$0.00	\$0.00	\$0.00	\$0.00	0.00
PRODUCTOS	\$0.00	\$0.00	\$0.00	\$0.00	\$0.00	0.00
INGRESOS POR VENTA DE BIENES, PRESTACIÓN DE SERVICIOS	\$0.00	\$0.00	\$0.00	\$0.00	\$0.00	0.00
TRANSFERENCIAS, ASIGNACIONES, SUBSIDIOS Y SUBVENCIONES	\$0.00	\$0.00	\$0.00	\$0.00	\$0.00	0.00
Ingresos Derivados de Financiamiento						
INGRESOS DERIVADOS DE FINANCIAMIENTOS	\$0.00	\$0.00	\$0.00	\$0.00	\$0.00	0.00
Total	\$3,124,791.55	\$583,616.47	\$3,708,408.02	\$3,271,935.87	\$3,271,935.87	
Ingresos Excedentes						147,144.32



ORGANISMO OPERADOR DE AGUA POTABLE, ALCANTARILLADO Y SANEAMIENTO DEL MUNICIPIO DE
NAYARIT

Usu: SUPERVISOR
Rep: rptEstadoPresupuestoIngresosRB_CP_2019

Estado Analítico de Ingresos
Del 01/ene./2021 Al 31/dic./2021


Fecha y | 26/ene./2022
hora de Impresión | 06:29 p. m.

PABLO ALBERTO C.L.

C. PABLO ALBERTO CONCHAS LOPEZ
DIRECTOR GENERAL

[Signature]

LIC. DAVID ENRIQUE MEDINA HERNANDEZ
ADMINISTRADOR GENERAL



OROMAPAS
SANTA MARÍA DEL ORO, NAY.



ORGANISMO OPERADOR DE AGUA POTABLE, ALCANTARILLADO Y SANEAMIENTO DEL MUNICIPIO DE NAYARIT


Estado Analítico del Ejercicio del Presupuesto de Egresos
Clasificación por Objeto del Gasto (Capítulo y Concepto)
 | Del 01/ene./2021 Al 31/dic./2021

Fecha y hora de Impresión | 26/ene./2022
 06:30 p. m.

Usr: SUPERVISOR
 Rep: rptEstadoPresupuestoEgresos_CP_CTO

Concepto	Egresos					
	Aprobado	Ampliaciones / (Reducciones)	Modificado	Devengado	Pagado	Subejercicio
	1	2	3=(1+2)	4	5	6 = (3 - 4)
SERVICIOS PERSONALES	\$1,096,015.75	\$244,347.70	\$1,340,363.45	\$1,340,363.45	\$1,340,363.45	\$0.00
REMUNERACIONES AL PERSONAL DE CARACTER PERMANENTE	\$888,287.53	-\$25,739.83	\$862,547.70	\$862,547.70	\$862,547.70	\$0.00
REMUNERACIONES AL PERSONAL DE CARACTER TRANSITORIO	\$0.00	\$0.00	\$0.00	\$0.00	\$0.00	\$0.00
REMUNERACIONES ADICIONALES Y ESPECIALES	\$207,728.22	\$156,974.57	\$364,702.79	\$364,702.79	\$364,702.79	\$0.00
SEGURIDAD SOCIAL	\$0.00	\$0.00	\$0.00	\$0.00	\$0.00	\$0.00
OTRAS PRESTACIONES SOCIALES Y ECONOMICAS	\$0.00	\$113,112.96	\$113,112.96	\$113,112.96	\$113,112.96	\$0.00
PREVISIONES	\$0.00	\$0.00	\$0.00	\$0.00	\$0.00	\$0.00
PAGO DE ESTIMULOS A SERVIDORES PUBLICOS	\$0.00	\$0.00	\$0.00	\$0.00	\$0.00	\$0.00
MATERIALES Y SUMINISTROS	\$464,915.40	\$145,203.37	\$610,118.77	\$522,982.25	\$522,982.25	\$87,136.52
MATERIALES DE ADMINISTRACION, EMISION DE DOCUMENTOS Y ARTICULOS OFICIALES	\$160,000.00	-\$2,851.07	\$157,148.93	\$157,148.93	\$157,148.93	\$0.00
ALIMENTOS Y UTENSILIOS	\$10,000.00	\$4,543.40	\$14,543.40	\$14,543.40	\$14,543.40	\$0.00
MATERIAS PRIMAS Y MATERIALES DE PRODUCCION Y COMERCIALIZACION	\$0.00	\$0.00	\$0.00	\$0.00	\$0.00	\$0.00
MATERIALES Y ARTICULOS DE CONSTRUCCION Y DE REPARACION	\$40,000.00	\$19,992.55	\$59,992.55	\$59,992.55	\$59,992.55	\$0.00
PRODUCTOS QUIMICOS, FARMACEUTICOS Y DE LABORATORIO	\$51,000.00	\$71,308.18	\$122,308.18	\$122,308.18	\$122,308.18	\$0.00
COMBUSTIBLES, LUBRICANTES Y ADITIVOS	\$168,915.40	\$81,688.71	\$250,604.11	\$163,467.59	\$163,467.59	\$87,136.52
VESTUARIO, BLANCOS, PRENDAS DE PROTECCION Y ARTICULOS DEPORTIVOS	\$5,000.00	-\$5,000.00	\$0.00	\$0.00	\$0.00	\$0.00
MATERIALES Y SUMINISTROS PARA SEGURIDAD	\$0.00	\$0.00	\$0.00	\$0.00	\$0.00	\$0.00
HERRAMIENTAS, REFACCIONES Y ACCESORIOS MENORES	\$30,000.00	-\$24,478.40	\$5,521.60	\$5,521.60	\$5,521.60	\$0.00
SERVICIOS GENERALES	\$1,533,873.03	\$139,803.41	\$1,673,676.44	\$1,558,868.05	\$1,558,868.05	\$114,808.39
SERVICIOS BASICOS	\$1,257,600.00	\$141,828.35	\$1,399,428.35	\$1,322,572.96	\$1,322,572.96	\$76,855.39

PABLO ALBERTO C.L.
 C. PABLO ALBERTO CONCHAS LOPEZ
 DIRECTOR GENERAL



OROMAPAS
 SANTA MARÍA DEL ORO, NAY.

David Enrique Medina Hernandez
 LIC. DAVID ENRIQUE MEDINA HERNANDEZ
 ADMINISTRADOR GENERAL



ORGANISMO OPERADOR DE AGUA POTABLE, ALCANTARILLADO Y SANEAMIENTO DEL MUNICIPIO DE NAYARIT

Estado Analítico del Ejercicio del Presupuesto de Egresos

Clasificación por Objeto del Gasto (Capítulo y Concepto)

Del 01/ene./2021 Al 31/dic./2021

Fecha y 26/ene./2022

hora de Impresión 06:30 p. m.


Usu: SUPERVISOR

Rep: rptEstadoPresupuestoEgresos_CP_CTO

Concepto	Egresos					
	Aprobado	Ampliaciones / (Reducciones)	Modificado	Devengado	Pagado	Subejercicio
	1	2	3=(1+2)	4	5	6 = (3 - 4)
SERVICIOS DE ARRENDAMIENTO	\$10,000.00	\$34,897.88	\$44,897.88	\$44,897.88	\$44,897.88	\$0.00
SERVICIOS PROFESIONALES, CIENTIFICOS, TECNICOS Y OTROS SERVICIOS	\$30,000.00	-\$23,631.60	\$6,368.40	\$6,368.40	\$6,368.40	\$0.00
SERVICIOS FINANCIEROS, BANCARIOS Y COMERCIALES	\$10,000.00	-\$6,496.59	\$3,503.41	\$3,503.41	\$3,503.41	\$0.00
SERVICIOS DE INSTALACION, REPARACION, MANTENIMIENTO Y CONSERVACION	\$90,000.00	\$42,769.52	\$132,769.52	\$96,559.52	\$96,559.52	\$36,210.00
SERVICIOS DE COMUNICACION SOCIAL Y PUBLICIDAD	\$5,000.00	\$590.44	\$5,590.44	\$5,590.44	\$5,590.44	\$0.00
SERVICIOS DE TRASLADO Y VIATICOS	\$25,000.00	-\$23,394.00	\$1,606.00	\$1,606.00	\$1,606.00	\$0.00
SERVICIOS OFICIALES	\$6,273.03	\$4,224.97	\$10,498.00	\$10,498.00	\$10,498.00	\$0.00
OTROS SERVICIOS GENERALES	\$100,000.00	-\$30,985.56	\$69,014.44	\$67,271.44	\$67,271.44	\$1,743.00
TRANSFERENCIAS, ASIGNACIONES, SUBSIDIOS Y OTRAS AYUDAS	\$0.00	\$0.00	\$0.00	\$0.00	\$0.00	\$0.00
TRANSFERENCIAS INTERNAS Y ASIGNACIONES AL SECTOR PUBLICO	\$0.00	\$0.00	\$0.00	\$0.00	\$0.00	\$0.00
TRANSFERENCIAS AL RESTO DEL SECTOR PUBLICO	\$0.00	\$0.00	\$0.00	\$0.00	\$0.00	\$0.00
SUBSIDIOS Y SUBVENCIONES	\$0.00	\$0.00	\$0.00	\$0.00	\$0.00	\$0.00
AYUDAS SOCIALES	\$0.00	\$0.00	\$0.00	\$0.00	\$0.00	\$0.00
PENSIONES Y JUBILACIONES	\$0.00	\$0.00	\$0.00	\$0.00	\$0.00	\$0.00
TRANSFERENCIAS A FIDEICOMISOS, MANDATOS Y OTROS ANALOGOS	\$0.00	\$0.00	\$0.00	\$0.00	\$0.00	\$0.00
TRANSFERENCIAS A LA SEGURIDAD SOCIAL	\$0.00	\$0.00	\$0.00	\$0.00	\$0.00	\$0.00
DONATIVOS	\$0.00	\$0.00	\$0.00	\$0.00	\$0.00	\$0.00
TRANSFERENCIAS AL EXTERIOR	\$0.00	\$0.00	\$0.00	\$0.00	\$0.00	\$0.00
BIENES MUEBLES, INMUEBLES E INTANGIBLES	\$30,000.00	-\$30,000.00	\$0.00	\$0.00	\$0.00	\$0.00
MOBILIARIO Y EQUIPO DE ADMINISTRACION	\$30,000.00	-\$30,000.00	\$0.00	\$0.00	\$0.00	\$0.00
MOBILIARIO Y EQUIPO EDUCACIONAL Y RECREATIVO	\$0.00	\$0.00	\$0.00	\$0.00	\$0.00	\$0.00
EQUIPO E INSTRUMENTAL MEDICO Y DE LABORATORIO	\$0.00	\$0.00	\$0.00	\$0.00	\$0.00	\$0.00

PABLO ALBERTO C.L.

C. PABLO ALBERTO CONCHAS LOPEZ
DIRECTOR GENERAL



OROMAPAS
SANTA MARÍA DEL ORO, NAY.

David Enrique Medina Hernandez

LIC. DAVID ENRIQUE MEDINA HERNANDEZ
ADMINISTRADOR GENERAL



ORGANISMO OPERADOR DE AGUA POTABLE, ALCANTARILLADO Y SANEAMIENTO DEL MUNICIPIO DE NAYARIT

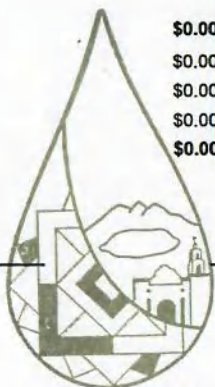
Estado Analítico del Ejercicio del Presupuesto de Egresos
Clasificación por Objeto del Gasto (Capítulo y Concepto)
 | Del 01/ene./2021 Al 31/dic./2021

Fecha y | 26/ene./2022
 hora de Impresión | 06:30 p. m.

Usu: SUPERVISOR
 Rep: rptEstadoPresupuestoEgresos_CP_CTO

Concepto	Egresos					
	Aprobado	Ampliaciones / (Reducciones)	Modificado	Devengado	Pagado	Subejercicio
	1	2	3=(1+2)	4	5	6 = (3 - 4)
VEHICULOS Y EQUIPO DE TRANSPORTE	\$0.00	\$0.00	\$0.00	\$0.00	\$0.00	\$0.00
EQUIPO DE DEFENSA Y SEGURIDAD	\$0.00	\$0.00	\$0.00	\$0.00	\$0.00	\$0.00
MAQUINARIA, OTROS EQUIPOS Y HERRAMIENTAS	\$0.00	\$0.00	\$0.00	\$0.00	\$0.00	\$0.00
ACTIVOS BIOLÓGICOS	\$0.00	\$0.00	\$0.00	\$0.00	\$0.00	\$0.00
BIENES INMUEBLES	\$0.00	\$0.00	\$0.00	\$0.00	\$0.00	\$0.00
ACTIVOS INTANGIBLES	\$0.00	\$0.00	\$0.00	\$0.00	\$0.00	\$0.00
INVERSION PUBLICA	\$1.00	\$0.00	\$1.00	\$0.00	\$0.00	\$1.00
OBRA PUBLICA EN BIENES DE DOMINIO PUBLICO	\$1.00	\$0.00	\$1.00	\$0.00	\$0.00	\$1.00
OBRA PUBLICA EN BIENES PROPIOS	\$0.00	\$0.00	\$0.00	\$0.00	\$0.00	\$0.00
PROYECTOS PRODUCTIVOS Y ACCIONES DE FOMENTO	\$0.00	\$0.00	\$0.00	\$0.00	\$0.00	\$0.00
INVERSIONES FINANCIERAS Y OTRAS PROVISIONES	\$0.00	\$0.00	\$0.00	\$0.00	\$0.00	\$0.00
INVERSIONES PARA EL FOMENTO DE ACTIVIDADES PRODUCTIVAS	\$0.00	\$0.00	\$0.00	\$0.00	\$0.00	\$0.00
ACCIONES Y PARTICIPACIONES DE CAPITAL	\$0.00	\$0.00	\$0.00	\$0.00	\$0.00	\$0.00
COMPRA DE TITULOS Y VALORES	\$0.00	\$0.00	\$0.00	\$0.00	\$0.00	\$0.00
CONCESION DE PRESTAMOS	\$0.00	\$0.00	\$0.00	\$0.00	\$0.00	\$0.00
INVERSIONES EN FIDEICOMISOS, MANDATOS Y OTROS ANALOGOS	\$0.00	\$0.00	\$0.00	\$0.00	\$0.00	\$0.00
OTRAS INVERSIONES FINANCIERAS	\$0.00	\$0.00	\$0.00	\$0.00	\$0.00	\$0.00
PROVISIONES PARA CONTINGENCIAS Y OTRAS EROGACIONES ESPECIALES	\$0.00	\$0.00	\$0.00	\$0.00	\$0.00	\$0.00
PARTICIPACIONES Y APORTACIONES	\$0.00	\$0.00	\$0.00	\$0.00	\$0.00	\$0.00
PARTICIPACIONES	\$0.00	\$0.00	\$0.00	\$0.00	\$0.00	\$0.00
APORTACIONES	\$0.00	\$0.00	\$0.00	\$0.00	\$0.00	\$0.00
CONVENIOS	\$0.00	\$0.00	\$0.00	\$0.00	\$0.00	\$0.00
DEUDA PUBLICA	\$0.00	\$0.00	\$0.00	\$0.00	\$0.00	\$0.00

PABLO ALBERTO C.L.
 C. PABLO ALBERTO CONCHAS LOPEZ
 DIRECTOR GENERAL



OROMAPAS
 SANTA MARÍA DEL ORO, NAY.

David Enrique Medina Hernandez
 LIC. DAVID ENRIQUE MEDINA HERNANDEZ
 ADMINISTRADOR GENERAL



ORGANISMO OPERADOR DE AGUA POTABLE, ALCANTARILLADO Y SANEAMIENTO DEL MUNICIPIO DE NAYARIT

Estado Analítico del Ejercicio del Presupuesto de Egresos
Clasificación por Objeto del Gasto (Capítulo y Concepto)
 | Del 01/ene./2021 Al 31/dic./2021


Fecha y | 26/ene./2022

hora de Impresión | 06:30 p. m.

Usu: SUPERVISOR
 Rep: rptEstadoPresupuestoEgresos_CP_CTO

Concepto	Egresos					
	Aprobado	Ampliaciones / (Reducciones)	Modificado	Devengado	Pagado	Subejercicio
	1	2	3=(1+2)	4	5	6 = (3 - 4)
AMORTIZACION DE LA DEUDA PUBLICA	\$0.00	\$0.00	\$0.00	\$0.00	\$0.00	\$0.00
INTERESES DE LA DEUDA PUBLICA	\$0.00	\$0.00	\$0.00	\$0.00	\$0.00	\$0.00
COMISIONES DE LA DEUDA PUBLICA	\$0.00	\$0.00	\$0.00	\$0.00	\$0.00	\$0.00
GASTOS DE LA DEUDA PUBLICA	\$0.00	\$0.00	\$0.00	\$0.00	\$0.00	\$0.00
COSTO POR COBERTURAS	\$0.00	\$0.00	\$0.00	\$0.00	\$0.00	\$0.00
APOYOS FINANCIEROS	\$0.00	\$0.00	\$0.00	\$0.00	\$0.00	\$0.00
ADEUDOS DE EJERCICIOS FISCALES ANTERIORES (ADEFAS)	\$0.00	\$0.00	\$0.00	\$0.00	\$0.00	\$0.00
Total del Gasto	\$3,124,805.18	\$499,354.48	\$3,624,159.66	\$3,422,213.75	\$3,422,213.75	\$201,945.91

PABLO ALBERTO C.L.
 C. PABLO ALBERTO CONCHAS LOPEZ
 DIRECTOR GENERAL



David Enrique Medina Hernandez
 LIC. DAVID ENRIQUE MEDINA HERNANDEZ
 ADMINISTRADOR GENERAL



ORGANISMO OPERADOR DE AGUA POTABLE, ALCANTARILLADO Y SANEAMIENTO DEL MUNICIPIO DE NAYARIT

Estado Analítico del Ejercicio del Presupuesto de Egresos

Clasificación Económica (por Tipo de Gasto)

| Del 01/ene./2021 Al 31/dic./2021

Fecha y 26/ene./2022

hora de Impresión 06:30 p. m.

Usr: SUPERVISOR

Rep: rptEstadoPresupuestoEgresos_CL2


Concepto	Egresos					
	Aprobado	Ampliaciones / (Reducciones)	Modificado	Devengado	Pagado	Subejercicio
	1	2	3=(1+2)	4	5	6 = (3 - 4)
Gasto Corriente	\$3,094,804.18	\$529,354.48	\$3,624,158.66	\$3,422,213.75	\$3,422,213.75	\$201,944.91
Gasto de Capital	\$30,001.00	-\$30,000.00	\$1.00	\$0.00	\$0.00	\$1.00
Amortización de la deuda y disminución de pasivos	\$0.00	\$0.00	\$0.00	\$0.00	\$0.00	\$0.00
Pensiones y Jubilaciones	\$0.00	\$0.00	\$0.00	\$0.00	\$0.00	\$0.00
Participaciones	\$0.00	\$0.00	\$0.00	\$0.00	\$0.00	\$0.00
Total del Gasto	\$3,124,805.18	\$499,354.48	\$3,624,159.66	\$3,422,213.75	\$3,422,213.75	\$201,945.91

PABLO ALBERTO C.L.
C. PABLO ALBERTO CONCHAS LOPEZ

DIRECTOR GENERAL

David Enrique Medina Hernandez
LIC. DAVID ENRIQUE MEDINA HERNANDEZ

ADMINISTRADOR GENERAL



OROMAPAS
SANTA MARÍA DEL ORO, NAY.



ORGANISMO OPERADOR DE AGUA POTABLE, ALCANTARILLADO Y SANEAMIENTO DEL MUNICIPIO DE NAYARIT

Estado Analítico del Ejercicio del Presupuesto de Egresos

Clasificación Administrativa
| Del 01/ene./2021 Al 31/dic./2021


Fecha y 26/ene./2022

hora de Impresión 06:30 p. m.

Usu: SUPERVISOR
Rep: rptEstadoPresupuestoEgresos_UA3

Concepto	Egresos					Subejercicio 6 = (3 - 4)
	Aprobado	Ampliaciones / (Reducciones)	Modificado	Devengado	Pagado	
	1	2	3=(1+2)	4	5	
Sin Ramo/Dependencia						
OROMAPAS SANTA MARIA DEL ORO NAYARIT	\$3,124,805.18	\$499,354.48	\$3,624,159.66	\$3,422,213.75	\$3,422,213.75	\$201,945.91
Sin Ramo/Dependencia	\$3,124,805.18	\$499,354.48	\$3,624,159.66	\$3,422,213.75	\$3,422,213.75	\$201,945.91
Total del Gasto	\$3,124,805.18	\$499,354.48	\$3,624,159.66	\$3,422,213.75	\$3,422,213.75	\$201,945.91

PABLO ALBERTO C.L.
C. PABLO ALBERTO CONCHAS LOPEZ
DIRECTOR GENERAL



OROMAPAS
SANTA MARÍA DEL ORO, NAY.

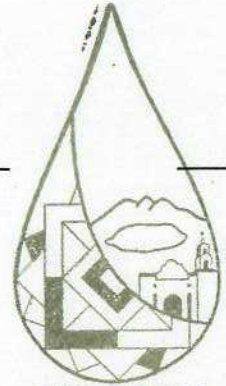
David Enrique Medina Hernandez
LIC. DAVID ENRIQUE MEDINA HERNANDEZ
ADMINISTRADOR GENERAL

Concepto	Egresos					
	Aprobado	Ampliaciones / (Reducciones)	Modificado	Devengado	Pagado	Subejercicio
	1	2	3=(1+2)	4	5	6 = (3 - 4)
TOTAL DEL GASTO	\$3,124,805.18	\$499,354.48	\$3,624,159.66	\$3,422,213.75	\$3,422,213.75	\$201,945.91
MODER EJECUTIVO	\$0.00	\$0.00	\$0.00	\$0.00	\$0.00	\$0.00
MODER LEGISLATIVO	\$0.00	\$0.00	\$0.00	\$0.00	\$0.00	\$0.00
MODER JUDICIAL	\$0.00	\$0.00	\$0.00	\$0.00	\$0.00	\$0.00
ORGANOS AUTÓNOMOS	\$3,124,805.18	\$499,354.48	\$3,624,159.66	\$3,422,213.75	\$3,422,213.75	\$201,945.91

PABLO ALBERTO C.L.

C. PABLO ALBERTO CONCHAS LOPEZ

DIRECTOR GENERAL



OROMAPAS

SANTA MARÍA DEL ORO, NAY.

David Enrique Medina Hernandez

LIC. DAVID ENRIQUE MEDINA HERNANDEZ

ADMINISTRADOR GENERAL



ORGANISMO OPERADOR DE AGUA POTABLE, ALCANTARILLADO Y SANEAMIENTO DEL MUNICIPIO DE NAYARIT

Estado Analítico del Ejercicio del Presupuesto de Egresos

Clasificación Administrativa - Sector Paraestatal

Del 01/ene./2021 Al 31/dic./2021

Fecha y 26/ene./2022

hora de Impresión 06:30 p. m.

Usu: SUPERVISOR


Rep: rptEstadoPresupuestoEgresos_UA3_GB_SC

Concepto	Egresos					
	Aprobado	Ampliaciones / (Reducciones)	Modificado	Devengado	Pagado	Subejercicio
	1	2	3=(1+2)	4	5	6 = (3 - 4)
TOTAL DEL GASTO	\$0.00	\$0.00	\$0.00	\$0.00	\$0.00	\$0.00
ENTIDADES PARAESTATALES Y FIDEICOMISOS NO EMPRESARIALES Y NO FINANCIEROS	\$0.00	\$0.00	\$0.00	\$0.00	\$0.00	\$0.00
INSTITUCIONES PÚBLICAS DE LA SEGURIDAD SOCIAL	\$0.00	\$0.00	\$0.00	\$0.00	\$0.00	\$0.00
ENTIDADES PARAESTATALES EMPRESARIALES NO FINANCIERAS CON PARTICIPACION ESTATAL MAYORITARIA	\$0.00	\$0.00	\$0.00	\$0.00	\$0.00	\$0.00
FIDEICOMISOS EMPRESARIALES NO FINANCIEROS CON PARTICIPACIÓN ESTATAL MAYORITARIA	\$0.00	\$0.00	\$0.00	\$0.00	\$0.00	\$0.00
ENTIDADES PARAESTATALES EMPRESARIALES FINANCIERAS MONETARIAS CON PARTICIPACION ESTATAL MAYORITARIA	\$0.00	\$0.00	\$0.00	\$0.00	\$0.00	\$0.00
ENTIDADES PARAESTATALES EMPRESARIALES FINANCIERAS NO MONETARIAS CON PARTICIPACION ESTATAL MAYORITARIA	\$0.00	\$0.00	\$0.00	\$0.00	\$0.00	\$0.00
FIDEICOMISOS FINANCIEROS PUBLICOS CON PARTICIPACION ESTATAL MAYORITARIA	\$0.00	\$0.00	\$0.00	\$0.00	\$0.00	\$0.00

PABLO ALBERTO C.L.

C. PABLO ALBERTO CONCHAS LOPEZ

DIRECTOR GENERAL



OROMAPAS
SANTA MARÍA DEL ORO, NAY.

David Enrique Medina Hernandez


LIC. DAVID ENRIQUE MEDINA HERNANDEZ

ADMINISTRADOR GENERAL

Concepto	Egresos					
	Aprobado	Ampliaciones / (Reducciones)	Modificado	Devengado	Pagado	Subejercicio
	1	2	3=(1+2)	4	5	6 = (3 - 4)
TOTAL DEL GASTO	\$0.00	\$0.00	\$0.00	\$0.00	\$0.00	\$0.00
NTIDADES PARAESTATALES Y FIDEICOMISOS NO EMPRESARIALES Y NO FINANCIEROS	\$0.00	\$0.00	\$0.00	\$0.00	\$0.00	\$0.00
INSTITUCIONES PÚBLICAS DE LA SEGURIDAD SOCIAL	\$0.00	\$0.00	\$0.00	\$0.00	\$0.00	\$0.00
NTIDADES PARAESTATALES EMPRESARIALES NO FINANCIERAS CON PARTICIPACION ESTATAL MAYORITARIA	\$0.00	\$0.00	\$0.00	\$0.00	\$0.00	\$0.00
FIDEICOMISOS EMPRESARIALES NO FINANCIEROS CON PARTICIPACIÓN ESTATAL MAYORITARIA	\$0.00	\$0.00	\$0.00	\$0.00	\$0.00	\$0.00
NTIDADES PARAESTATALES EMPRESARIALES FINANCIERAS MONETARIAS CON PARTICIPACION ESTATAL MAYORITARIA	\$0.00	\$0.00	\$0.00	\$0.00	\$0.00	\$0.00
NTIDADES PARAESTATALES EMPRESARIALES FINANCIERAS NO MONETARIAS CON PARTICIPACION ESTATAL MAYORITARIA	\$0.00	\$0.00	\$0.00	\$0.00	\$0.00	\$0.00
FIDEICOMISOS FINANCIEROS PUBLICOS CON PARTICIPACION ESTATAL MAYORITARIA	\$0.00	\$0.00	\$0.00	\$0.00	\$0.00	\$0.00

PABLO ALBERTO C.L.
 C. PABLO ALBERTO CONCHAS LOPEZ

DIRECTOR GENERAL



OROMAPAS
 SANTA MARÍA DEL ORO, NAY.

David Enrique Medina Hernandez
 LIC. DAVID ENRIQUE MEDINA HERNANDEZ

ADMINISTRADOR GENERAL



ORGANISMO OPERADOR DE AGUA POTABLE, ALCANTARILLADO Y SANEAMIENTO DEL MUNICIPIO DE NAYARIT

Estado Analítico del Ejercicio del Presupuesto de Egresos

Clasificación Funcional (Finalidad y Función)

Del 01/ene./2021 Al 31/dic./2021

Fecha y 26/ene./2022

hora de Impresión 06:30 p. m.


Usu: SUPERVISOR

Rep: rptEstadoPresupuestoEgresos_FN3

Concepto	Egresos					
	Aprobado	Ampliaciones / (Reducciones)	Modificado	Devengado	Pagado	Subejercicio
	1	2	3=(1+2)	4	5	6 = (3 - 4)
GOBIERNO	\$0.00	\$0.00	\$0.00	\$0.00	\$0.00	\$0.00
LEGISLACIÓN	\$0.00	\$0.00	\$0.00	\$0.00	\$0.00	\$0.00
JUSTICIA	\$0.00	\$0.00	\$0.00	\$0.00	\$0.00	\$0.00
COORDINACIÓN DE LA POLÍTICA DE GOBIERNO	\$0.00	\$0.00	\$0.00	\$0.00	\$0.00	\$0.00
RELACIONES EXTERIORES	\$0.00	\$0.00	\$0.00	\$0.00	\$0.00	\$0.00
ASUNTOS FINANCIEROS Y HACENDARIOS	\$0.00	\$0.00	\$0.00	\$0.00	\$0.00	\$0.00
SEGURIDAD NACIONAL	\$0.00	\$0.00	\$0.00	\$0.00	\$0.00	\$0.00
ASUNTOS DE ORDEN PÚBLICO Y DE SEGURIDAD INTERIOR	\$0.00	\$0.00	\$0.00	\$0.00	\$0.00	\$0.00
OTROS SERVICIOS GENERALES	\$0.00	\$0.00	\$0.00	\$0.00	\$0.00	\$0.00
DESARROLLO SOCIAL	\$3,124,805.18	\$499,354.48	\$3,624,159.66	\$3,422,213.75	\$3,422,213.75	\$201,945.91
PROTECCIÓN AMBIENTAL	\$3,124,805.18	\$499,354.48	\$3,624,159.66	\$3,422,213.75	\$3,422,213.75	\$201,945.91
VIVIENDA Y SERVICIOS A LA COMUNIDAD	\$0.00	\$0.00	\$0.00	\$0.00	\$0.00	\$0.00
SALUD	\$0.00	\$0.00	\$0.00	\$0.00	\$0.00	\$0.00
RECREACIÓN, CULTURA Y OTRAS MANIFESTACIONES SOCIALES	\$0.00	\$0.00	\$0.00	\$0.00	\$0.00	\$0.00
EDUCACIÓN	\$0.00	\$0.00	\$0.00	\$0.00	\$0.00	\$0.00
PROTECCIÓN SOCIAL	\$0.00	\$0.00	\$0.00	\$0.00	\$0.00	\$0.00
OTROS ASUNTOS SOCIALES	\$0.00	\$0.00	\$0.00	\$0.00	\$0.00	\$0.00
DESARROLLO ECONÓMICO	\$0.00	\$0.00	\$0.00	\$0.00	\$0.00	\$0.00
ASUNTOS ECONÓMICOS, COMERCIALES Y LABORALES EN GENERAL	\$0.00	\$0.00	\$0.00	\$0.00	\$0.00	\$0.00
AGROPECUARIA, SILVICULTURA, PESCA Y CAZA	\$0.00	\$0.00	\$0.00	\$0.00	\$0.00	\$0.00

PABLO ALBERTO C.L.

C. PABLO ALBERTO CONCHAS LOPEZ
DIRECTOR GENERAL



OROMAPAS
SANTA MARÍA DEL ORO, NAY.

David Enrique Medina Hernandez

LIC. DAVID ENRIQUE MEDINA HERNANDEZ
ADMINISTRADOR GENERAL



ORGANISMO OPERADOR DE AGUA POTABLE, ALCANTARILLADO Y SANEAMIENTO DEL MUNICIPIO DE NAYARIT

Estado Analítico del Ejercicio del Presupuesto de Egresos

Clasificación Funcional (Finalidad y Función)

Del 01/ene./2021 Al 31/dic./2021

Fecha y 26/ene./2022

hora de Impresión 06:30 p. m.

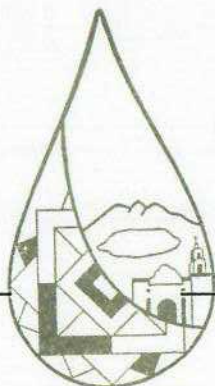
Usu: SUPERVISOR

Rep: rptEstadoPresupuestoEgresos_FN3

Concepto	Egresos					
	Aprobado	Ampliaciones / (Reducciones)	Modificado	Devengado	Pagado	Subejercicio
	1	2	3=(1+2)	4	5	6 = (3 - 4)
COMBUSTIBLES Y ENERGÍA	\$0.00	\$0.00	\$0.00	\$0.00	\$0.00	\$0.00
MINERÍA, MANUFACTURAS Y CONSTRUCCIÓN	\$0.00	\$0.00	\$0.00	\$0.00	\$0.00	\$0.00
TRANSPORTE	\$0.00	\$0.00	\$0.00	\$0.00	\$0.00	\$0.00
COMUNICACIONES	\$0.00	\$0.00	\$0.00	\$0.00	\$0.00	\$0.00
TURISMO	\$0.00	\$0.00	\$0.00	\$0.00	\$0.00	\$0.00
CIENCIA, TECNOLOGÍA E INNOVACIÓN	\$0.00	\$0.00	\$0.00	\$0.00	\$0.00	\$0.00
OTRAS INDUSTRIAS Y OTROS ASUNTOS ECONÓMICOS	\$0.00	\$0.00	\$0.00	\$0.00	\$0.00	\$0.00
OTRAS NO CLASIFICADAS EN FUNCIONES ANTERIORES	\$0.00	\$0.00	\$0.00	\$0.00	\$0.00	\$0.00
TRANSACCIONES DE LA DEUDA PÚBLICA / COSTO FINANCIERO DE LA DEUDA	\$0.00	\$0.00	\$0.00	\$0.00	\$0.00	\$0.00
TRANSFERENCIAS, PARTICIPACIONES Y APORTACIONES ENTRE DIFERENTES NIVELES Y ÓRDENES DE GOBIERNO	\$0.00	\$0.00	\$0.00	\$0.00	\$0.00	\$0.00
SANEAMIENTO DEL SISTEMA FINANCIERO	\$0.00	\$0.00	\$0.00	\$0.00	\$0.00	\$0.00
ADEUDOS DE EJERCICIOS FISCALES ANTERIORES	\$0.00	\$0.00	\$0.00	\$0.00	\$0.00	\$0.00
Total del Gasto	\$3,124,805.18	\$499,354.48	\$3,624,159.66	\$3,422,213.75	\$3,422,213.75	\$201,945.91

PABLO ALBERTO C.L.

C. PABLO ALBERTO CONCHAS LOPEZ
DIRECTOR GENERAL



OROMAPAS
SANTA MARÍA DEL ORO, NAY.

LIC. DAVID ENRIQUE MEDINA HERNANDEZ

ADMINISTRADOR GENERAL



ORGANISMO OPERADOR DE AGUA POTABLE,
NAYARIT

Endeudamiento Neto

Del 01/ene./2021 Al 31/dic./2021

Fecha y hora de Impresión 26/ene./2022
06:31 p. m.

Usu: SUPERVISOR
Rep: rptEndeudamientoNeto

Identificación de Crédito o Instrumento	Contratación/Colocación	Amortización	Endeudamiento Neto
	A	B	C=A-B
Créditos Bancarios			
Total Créditos Bancarios	\$0.00	\$0.00	\$0.00
Otros Instrumentos de Deuda			
Total Otros Instrumentos de Deuda	\$0.00	\$0.00	\$0.00
Total	\$0.00	\$0.00	\$0.00

PABLO ALBERTO C.L.


C. PABLO ALBERTO CONCHAS LOPEZ

DIRECTOR GENERAL

David Enrique Medina Hernandez

LIC. DAVID ENRIQUE MEDINA HERNANDEZ

ADMINISTRADOR GENERAL



OROMAPAS

SANTA MARÍA DEL ORO, NAY.



ORGANISMO OPERADOR DE AGUA POTABLE,
NAYARIT

Intereses de la Deuda

Del 01/ene./2021 Al 31/dic./2021

Fecha y hora de Impresión | 26/ene./2022
06:31 p. m.

Usu: SUPERVISOR
Rep: rptInteresesdeLaDeuda


Identificación de Crédito o Instrumento	Devengado	Pagado
Créditos Bancarios		
Total de Intereses de Créditos Bancarios	\$0.00	\$0.00
Otros Instrumentos de Deuda		
Total de Intereses de Otros Instrumentos de Deuda	\$0.00	\$0.00
Total	\$0.00	\$0.00

PABLO ALBERTO C.L.
C. PABLO ALBERTO CONCHAS LOPEZ

DIRECTOR GENERAL

David Enrique Medina Hernandez
LIC. DAVID ENRIQUE MEDINA HERNANDEZ

ADMINISTRADOR GENERAL



OROMAPAS
SANTA MARÍA DEL ORO, NAY.



ORGANISMO OPERADOR DE AGUA POTABLE,
NAYARIT

Indicadores de Postura Fiscal
del 01/ene./2021 al 31/dic./2021

Usu: SUPERVISOR
Rep: rptIndicadoresPosturaFiscal


Fecha y hora de Impresión 26/ene./2022 06:32 p. m.

Concepto	Estimado	Devengado	Pagado
I. Ingresos Presupuestarios (I=1+2)	\$3,124,791.55	\$3,271,935.87	\$3,271,935.87
1. Ingresos del Gobierno de la Entidad Federativa	\$3,124,791.55	\$3,271,935.87	\$3,271,935.87
2. Ingresos del Sector Paraestatal	\$0.00	\$0.00	\$0.00
II. Egresos Presupuestarios (II=3+4)	\$3,124,805.18	\$3,422,213.75	\$3,422,213.75
3. Egresos del Gobierno de la Entidad Federativa	\$3,124,805.18	\$3,422,213.75	\$3,422,213.75
4. Egresos del Sector Paraestatal	\$0.00	\$0.00	\$0.00
III. Balance Presupuestario (Superávit o Déficit) (III = I - II)	-\$13.63	-\$150,277.88	-\$150,277.88

Concepto	Estimado	Devengado	Pagado
III. Balance Presupuestario (Superávit o Déficit)	-\$13.63	-\$150,277.88	-\$150,277.88
IV. Intereses, Comisiones y Gastos de la Deuda	\$0.00	\$0.00	\$0.00
V. Balance Primario (Superávit o Déficit) (V= III - IV)	-\$13.63	-\$150,277.88	-\$150,277.88

Concepto	Estimado	Devengado	Pagado
A. Financiamiento	\$0.00	\$0.00	\$0.00
B. Amortización de la deuda	\$0.00	\$0.00	\$0.00
C. Endeudamiento ó desendeudamiento (C = A - B)	\$0.00	\$0.00	\$0.00

PABLO ALBERTO C.L.
C. PABLO ALBERTO CONCHAS LOPEZ
DIRECTOR GENERAL



OROMAPAS
SANTA MARÍA DEL ORO, NAY.

David Enrique Medina Hernandez
LIC. DAVID ENRIQUE MEDINA HERNANDEZ
ADMINISTRADOR GENERAL



ORGANISMO OPERADOR DE AGUA POTABLE, ALCANTARILLADO Y SANEAMIENTO DEL MUNICIPIO DE
NAYARIT

Gasto por Categoría Programática
Del 01/ene./2021 Al 31/dic./2021

Fecha y 26/ene./2022

hora de Impresión 06:32 p. m.

Utr: SUPERVISOR

Rep: rptEstadoPresupuestoEgresos_PC

Concepto	Egresos					Subejercicio 6 = (3 - 4)
	Aprobado	Ampliaciones / (Reducciones)	Modificado	Devengado	Pagado	
	1	2	3=(1+2)	4	5	
Programas						
Subsidios: Sector Social y Privado o Entidades Federativas y Municipios						
Sujetos a Reglas de Operación	\$0.00	\$0.00	\$0.00	\$0.00	\$0.00	\$0.00
Otros Subsidios	\$0.00	\$0.00	\$0.00	\$0.00	\$0.00	\$0.00
Desempeño de las Funciones						
Prestación de Servicios Públicos	\$3,124,805.18	\$499,354.48	\$3,624,159.66	\$3,422,213.75	\$3,422,213.75	\$201,945.91
Provisión de Bienes Públicos	\$0.00	\$0.00	\$0.00	\$0.00	\$0.00	\$0.00
Planeación, seguimiento y evaluación de políticas públicas	\$0.00	\$0.00	\$0.00	\$0.00	\$0.00	\$0.00
Promoción y fomento	\$0.00	\$0.00	\$0.00	\$0.00	\$0.00	\$0.00
Regulación y supervisión	\$0.00	\$0.00	\$0.00	\$0.00	\$0.00	\$0.00
Funciones de las Fuerzas Armadas (Únicamente Gobierno F	\$0.00	\$0.00	\$0.00	\$0.00	\$0.00	\$0.00
Específicos	\$0.00	\$0.00	\$0.00	\$0.00	\$0.00	\$0.00
Proyectos de Inversión	\$0.00	\$0.00	\$0.00	\$0.00	\$0.00	\$0.00
Administrativos y de Apoyo						
Apoyo al proceso presupuestario y para mejorar la eficiencia	\$0.00	\$0.00	\$0.00	\$0.00	\$0.00	\$0.00
Apoyo a la función pública y al mejoramiento de la gestión	\$0.00	\$0.00	\$0.00	\$0.00	\$0.00	\$0.00
Operaciones ajenas	\$0.00	\$0.00	\$0.00	\$0.00	\$0.00	\$0.00
Compromisos						
Obligaciones de cumplimiento de resolución jurisdiccional	\$0.00	\$0.00	\$0.00	\$0.00	\$0.00	\$0.00
Desastres Naturales	\$0.00	\$0.00	\$0.00	\$0.00	\$0.00	\$0.00
Obligaciones						
Pensiones y jubilaciones	\$0.00	\$0.00	\$0.00	\$0.00	\$0.00	\$0.00
Aportaciones a la seguridad social	\$0.00	\$0.00	\$0.00	\$0.00	\$0.00	\$0.00
Aportaciones a fondos de estabilización	\$0.00	\$0.00	\$0.00	\$0.00	\$0.00	\$0.00
Aportaciones a fondos de inversión y reestructura de pensior	\$0.00	\$0.00	\$0.00	\$0.00	\$0.00	\$0.00
Programas de Gasto Federalizado						
Gasto Federalizado	\$0.00	\$0.00	\$0.00	\$0.00	\$0.00	\$0.00
Participaciones a entidades federativas y municipios						
Participaciones a entidades federativas y municipios	\$0.00	\$0.00	\$0.00	\$0.00	\$0.00	\$0.00
Costo financiero, deuda o apoyos a deudores y ahorradores de la banca						
Costo financiero, deuda o apoyos a deudores y ahorradores	\$0.00	\$0.00	\$0.00	\$0.00	\$0.00	\$0.00
Deudores de ejercicios fiscales anteriores						
Adeudos de ejercicios fiscales anteriores	\$0.00	\$0.00	\$0.00	\$0.00	\$0.00	\$0.00
Total del Gasto	\$3,124,805.18	\$499,354.48	\$3,624,159.66	\$3,422,213.75	\$3,422,213.75	\$201,945.91



ORGANISMO OPERADOR DE AGUA POTABLE, ALCANTARILLADO Y SANEAMIENTO DEL MUNICIPIO DE NAYARIT

Gasto por Categoría Programática
Del 01/ene./2021 Al 31/dic./2021

Fecha y 23/ene./2022

Usu: SUPERVISOR

Rep: rptEstadoPresupuestoEgresos_PC

hora de Impresión 06:32 p. m.

Concepto	Egresos					Subejercicio 6 = (3 - 4)
	Aprobado	Ampliaciones / (Reducciones)	Modificado	Devengado	Pagado	
	1	2	3=(1+2)	4	5	


rogramas

PABLO ALBERTO C.L.
C. PABLO ALBERTO CONCHAS LOPEZ

DIRECTOR GENERAL

[Signature]
LIC. DAVID ENRIQUE MEDINA HERNANDEZ

ADMINISTRADOR GENERAL



OROMAPAS
SANTA MARÍA DEL ORO, NAY.



ORGANISMO OPERADOR DE AGUA POTABLE, ALCANTARILLADO Y SANEAMIENTO DEL MUNICIPIO DE NAYARIT

Estado Analítico del Ejercicio del Presupuesto por Capítulo del Gasto Del 01/ene./2021 Al 31/dic./2021

Usu: SUPERVISOR
Rep: rptEstadoAnalíticoPresupuestoEgresos

Fecha y 26/ene./2022
hora de Impresión 05:40 p. m.

Ejercicio del Presupuesto	Egresos Aprobado	Ampliaciones / (Reducciones)	Egresos Modificado	Egresos Comprometido	Egresos Devengado	Egresos Ejercido	Pagado	Subejercicio
10000 SERVICIOS PERSONALES	\$1,096,015.75	\$244,347.70	\$1,340,363.45	\$1,340,363.45	\$1,340,363.45	\$1,340,363.45	\$1,340,363.45	\$0.00
11000 REMUNERACIONES AL PERSONAL DE CARAC'	\$888,287.53	-\$25,739.83	\$862,547.70	\$862,547.70	\$862,547.70	\$862,547.70	\$862,547.70	\$0.00
11300 SUELDOS BASE AL PERSONAL PERMANENTE	\$888,287.53	-\$25,739.83	\$862,547.70	\$862,547.70	\$862,547.70	\$862,547.70	\$862,547.70	\$0.00
11302 SUELDOS AL PERSONAL DE CONFIANZA	\$868,287.53	-\$5,739.83	\$862,547.70	\$862,547.70	\$862,547.70	\$862,547.70	\$862,547.70	\$0.00
11306 AJUSTE DE CALENDARIO	\$20,000.00	-\$20,000.00	\$0.00	\$0.00	\$0.00	\$0.00	\$0.00	\$0.00
13000 REMUNERACIONES ADICIONALES Y ESPECIAL	\$207,728.22	\$156,974.57	\$364,702.79	\$364,702.79	\$364,702.79	\$364,702.79	\$364,702.79	\$0.00
13100 PRIMAS POR AÑOS DE SERVICIOS EFECTIVO:	\$0.00	\$49,919.24	\$49,919.24	\$49,919.24	\$49,919.24	\$49,919.24	\$49,919.24	\$0.00
13101 PRIMAS POR AÑOS DE SERVICIOS PRESTADC	\$0.00	\$49,919.24	\$49,919.24	\$49,919.24	\$49,919.24	\$49,919.24	\$49,919.24	\$0.00
13200 PRIMAS DE VACACIONES, DOMINICAL Y GRA1	\$174,714.59	\$140,068.96	\$314,783.55	\$314,783.55	\$314,783.55	\$314,783.55	\$314,783.55	\$0.00
13201 PRIMAS DE VACACIONES	\$30,000.00	\$61,589.05	\$91,589.05	\$91,589.05	\$91,589.05	\$91,589.05	\$91,589.05	\$0.00
13203 GRATIFICACIÓN DE FIN DE AÑO	\$144,714.59	\$78,479.91	\$223,194.50	\$223,194.50	\$223,194.50	\$223,194.50	\$223,194.50	\$0.00
13400 COMPENSACIONES	\$33,013.63	-\$33,013.63	\$0.00	\$0.00	\$0.00	\$0.00	\$0.00	\$0.00
13401 COMPENSACIONES ORDINARIAS	\$33,013.63	-\$33,013.63	\$0.00	\$0.00	\$0.00	\$0.00	\$0.00	\$0.00
15000 OTRAS PRESTACIONES SOCIALES Y ECONOMI	\$0.00	\$113,112.96	\$113,112.96	\$113,112.96	\$113,112.96	\$113,112.96	\$113,112.96	\$0.00
15200 INDEMNIZACIONES	\$0.00	\$113,112.96	\$113,112.96	\$113,112.96	\$113,112.96	\$113,112.96	\$113,112.96	\$0.00
15202 PAGO DE LIQUIDACIONES	\$0.00	\$113,112.96	\$113,112.96	\$113,112.96	\$113,112.96	\$113,112.96	\$113,112.96	\$0.00
20000 MATERIALES Y SUMINISTROS	\$464,915.40	\$14,508.28	\$479,423.68	\$522,982.25	\$522,982.25	\$522,982.25	\$522,982.25	-\$43,558.57
21000 MATERIALES DE ADMINISTRACION, EMISION I	\$160,000.00	\$2,840.41	\$162,840.41	\$157,148.93	\$157,148.93	\$157,148.93	\$157,148.93	\$5,691.48
21100 MATERIALES, ÚTILES Y EQUIPOS MENORES E	\$55,000.00	\$13,720.31	\$68,720.31	\$68,720.31	\$68,720.31	\$68,720.31	\$68,720.31	\$0.00
21101 MATERIALES PARA SERVICIO EN GENERAL	\$40,000.00	-\$27,115.03	\$12,884.97	\$12,884.97	\$12,884.97	\$12,884.97	\$12,884.97	\$0.00
21102 ARTÍCULOS Y MATERIAL DE OFICINA	\$15,000.00	\$40,835.34	\$55,835.34	\$55,835.34	\$55,835.34	\$55,835.34	\$55,835.34	\$0.00
21400 MATERIALES, ÚTILES Y EQUIPOS MENORES	\$15,000.00	\$22,020.10	\$37,020.10	\$37,020.10	\$37,020.10	\$37,020.10	\$37,020.10	\$0.00
21401 SUMINISTROS INFORMÁTICOS	\$15,000.00	\$22,020.10	\$37,020.10	\$37,020.10	\$37,020.10	\$37,020.10	\$37,020.10	\$0.00
21500 MATERIAL IMPRESO E INFORMACIÓN DIGITAL	\$30,000.00	-\$30,000.00	\$0.00	\$0.00	\$0.00	\$0.00	\$0.00	\$0.00
21501 ARTÍCULOS DIVERSOS DE CARÁCTER COMEF	\$15,000.00	-\$15,000.00	\$0.00	\$0.00	\$0.00	\$0.00	\$0.00	\$0.00
21502 ARTÍCULOS PARA SERVICIOS GENERALES	\$15,000.00	-\$15,000.00	\$0.00	\$0.00	\$0.00	\$0.00	\$0.00	\$0.00
21600 MATERIAL DE LIMPIEZA	\$60,000.00	-\$2,900.00	\$57,100.00	\$51,408.52	\$51,408.52	\$51,408.52	\$51,408.52	\$5,691.48
21601 MATERIALES Y ARTÍCULOS DE LIMPIEZA	\$60,000.00	-\$2,900.00	\$57,100.00	\$51,408.52	\$51,408.52	\$51,408.52	\$51,408.52	\$5,691.48
22000 ALIMENTOS Y UTENSILIOS	\$10,000.00	\$4,543.40	\$14,543.40	\$14,543.40	\$14,543.40	\$14,543.40	\$14,543.40	\$0.00
22100 PRODUCTOS ALIMENTICIOS PARA PERSONAS	\$10,000.00	\$4,543.40	\$14,543.40	\$14,543.40	\$14,543.40	\$14,543.40	\$14,543.40	\$0.00
22105 PRODUCTOS DIVERSOS PARA ALIMENTACIÓ	\$10,000.00	\$4,543.40	\$14,543.40	\$14,543.40	\$14,543.40	\$14,543.40	\$14,543.40	\$0.00
24000 MATERIALES Y ARTICULOS DE CONSTRUCCIC	\$40,000.00	\$19,992.55	\$59,992.55	\$59,992.55	\$59,992.55	\$59,992.55	\$59,992.55	\$0.00
24100 PRODUCTOS MINERALES NO METÁLICOS	\$40,000.00	\$19,992.55	\$59,992.55	\$59,992.55	\$59,992.55	\$59,992.55	\$59,992.55	\$0.00
24101 MATERIAL DE FERRETERÍA PARA CONSTRUC	\$40,000.00	\$19,992.55	\$59,992.55	\$59,992.55	\$59,992.55	\$59,992.55	\$59,992.55	\$0.00



ORGANISMO OPERADOR DE AGUA POTABLE, ALCANTARILLADO Y SANEAMIENTO DEL MUNICIPIO DE NAYARIT

Estado Analítico del Ejercicio del Presupuesto por Capítulo del Gasto Del 01/ene./2021 Al 31/dic./2021

Usr: SUPERVISOR
Rep: rptEstadoAnalíticoPresupuestoEgresos

Fecha y 26/ene./2022
hora de Impresión 05:40 p. m.

Ejercicio del Presupuesto		Egresos Aprobado	Ampliaciones / (Reducciones)	Egresos Modificado	Egresos Comprometido	Egresos Devengado	Egresos Ejercido	Pagado	Subejercicio
25000	PRODUCTOS QUIMICOS, FARMACEUTICOS Y C	\$51,000.00	\$71,308.18	\$122,308.18	\$122,308.18	\$122,308.18	\$122,308.18	\$122,308.18	\$0.00
25300	MEDICINAS Y PRODUCTOS FARMACÉUTICOS	\$1,000.00	\$2,995.56	\$3,995.56	\$3,995.56	\$3,995.56	\$3,995.56	\$3,995.56	\$0.00
25301	MEDICINAS Y PRODUCTOS FARMACÉUTICOS	\$1,000.00	\$2,995.56	\$3,995.56	\$3,995.56	\$3,995.56	\$3,995.56	\$3,995.56	\$0.00
25900	OTROS PRODUCTOS QUÍMICOS	\$50,000.00	\$68,312.62	\$118,312.62	\$118,312.62	\$118,312.62	\$118,312.62	\$118,312.62	\$0.00
25901	OTRAS SUBSTANCIAS Y PRODUCTOS QUÍMIC	\$50,000.00	\$68,312.62	\$118,312.62	\$118,312.62	\$118,312.62	\$118,312.62	\$118,312.62	\$0.00
26000	COMBUSTIBLES, LUBRICANTES Y ADITIVOS	\$168,915.40	-\$54,697.86	\$114,217.54	\$163,467.59	\$163,467.59	\$163,467.59	\$163,467.59	-\$49,250.05
26100	COMBUSTIBLES, LUBRICANTES Y ADITIVOS	\$168,915.40	-\$54,697.86	\$114,217.54	\$163,467.59	\$163,467.59	\$163,467.59	\$163,467.59	-\$49,250.05
26101	COMBUSTIBLES, LUBRICANTES Y ADITIVOS	\$168,915.40	-\$54,697.86	\$114,217.54	\$163,467.59	\$163,467.59	\$163,467.59	\$163,467.59	-\$49,250.05
27000	VESTUARIO, BLANCOS, PRENDAS DE PROTEC	\$5,000.00	-\$5,000.00	\$0.00	\$0.00	\$0.00	\$0.00	\$0.00	\$0.00
27100	VESTUARIO Y UNIFORMES	\$5,000.00	-\$5,000.00	\$0.00	\$0.00	\$0.00	\$0.00	\$0.00	\$0.00
27106	PRODUCTOS TEXTILES ADQUIRIDOS COMO V	\$5,000.00	-\$5,000.00	\$0.00	\$0.00	\$0.00	\$0.00	\$0.00	\$0.00
29000	HERRAMIENTAS, REFACCIONES Y ACCESORIC	\$30,000.00	-\$24,478.40	\$5,521.60	\$5,521.60	\$5,521.60	\$5,521.60	\$5,521.60	\$0.00
29100	HERRAMIENTAS MENORES	\$10,000.00	-\$10,000.00	\$0.00	\$0.00	\$0.00	\$0.00	\$0.00	\$0.00
29101	ACCESORIOS Y MATERIALES MENORES	\$10,000.00	-\$10,000.00	\$0.00	\$0.00	\$0.00	\$0.00	\$0.00	\$0.00
29400	REFACCIONES Y ACCESORIOS MENORES DE	\$10,000.00	-\$10,000.00	\$0.00	\$0.00	\$0.00	\$0.00	\$0.00	\$0.00
29403	REFACCIONES Y ACCESORIOS MENORES DE	\$10,000.00	-\$10,000.00	\$0.00	\$0.00	\$0.00	\$0.00	\$0.00	\$0.00
29600	REFACCIONES Y ACCESORIOS MENORES DE	\$10,000.00	-\$4,478.40	\$5,521.60	\$5,521.60	\$5,521.60	\$5,521.60	\$5,521.60	\$0.00
29602	ARTÍCULOS AUTOMOTRICES MENORES	\$10,000.00	-\$4,478.40	\$5,521.60	\$5,521.60	\$5,521.60	\$5,521.60	\$5,521.60	\$0.00
30000	SERVICIOS GENERALES	\$1,533,873.03	\$51,144.02	\$1,585,017.05	\$1,558,868.05	\$1,558,868.05	\$1,558,868.05	\$1,558,868.05	\$26,149.00
31000	SERVICIOS BASICOS	\$1,257,600.00	\$64,972.96	\$1,322,572.96	\$1,322,572.96	\$1,322,572.96	\$1,322,572.96	\$1,322,572.96	\$0.00
31100	ENERGÍA ELÉCTRICA	\$1,236,000.00	\$70,412.96	\$1,306,412.96	\$1,306,412.96	\$1,306,412.96	\$1,306,412.96	\$1,306,412.96	\$0.00
31101	ENERGÍA ELÉCTRICA	\$1,236,000.00	\$70,412.96	\$1,306,412.96	\$1,306,412.96	\$1,306,412.96	\$1,306,412.96	\$1,306,412.96	\$0.00
31300	AGUA	\$800.00	-\$800.00	\$0.00	\$0.00	\$0.00	\$0.00	\$0.00	\$0.00
31301	AGUA	\$800.00	-\$800.00	\$0.00	\$0.00	\$0.00	\$0.00	\$0.00	\$0.00
31400	TELEFONÍA TRADICIONAL	\$15,000.00	\$1,160.00	\$16,160.00	\$16,160.00	\$16,160.00	\$16,160.00	\$16,160.00	\$0.00
31401	TELEFONÍA TRADICIONAL	\$15,000.00	\$1,160.00	\$16,160.00	\$16,160.00	\$16,160.00	\$16,160.00	\$16,160.00	\$0.00
31500	TELEFONÍA CELULAR	\$800.00	-\$800.00	\$0.00	\$0.00	\$0.00	\$0.00	\$0.00	\$0.00
31501	TELEFONÍA CELULAR	\$800.00	-\$800.00	\$0.00	\$0.00	\$0.00	\$0.00	\$0.00	\$0.00
31800	SERVICIOS POSTALES Y TELEGRÁFICOS	\$5,000.00	-\$5,000.00	\$0.00	\$0.00	\$0.00	\$0.00	\$0.00	\$0.00
31801	SERVICIO POSTAL	\$5,000.00	-\$5,000.00	\$0.00	\$0.00	\$0.00	\$0.00	\$0.00	\$0.00
32000	SERVICIOS DE ARRENDAMIENTO	\$10,000.00	\$34,897.88	\$44,897.88	\$44,897.88	\$44,897.88	\$44,897.88	\$44,897.88	\$0.00
32600	ARRENDAMIENTO DE MAQUINARIA, OTROS E	\$10,000.00	\$34,897.88	\$44,897.88	\$44,897.88	\$44,897.88	\$44,897.88	\$44,897.88	\$0.00
32601	ARRENDAMIENTO DE MAQUINARIA, OTROS E	\$10,000.00	\$34,897.88	\$44,897.88	\$44,897.88	\$44,897.88	\$44,897.88	\$44,897.88	\$0.00
33000	SERVICIOS PROFESIONALES, CIENTIFICOS, TE	\$30,000.00	-\$23,631.60	\$6,368.40	\$6,368.40	\$6,368.40	\$6,368.40	\$6,368.40	\$0.00



ORGANISMO OPERADOR DE AGUA POTABLE, ALCANTARILLADO Y SANEAMIENTO DEL MUNICIPIO DE NAYARIT

Estado Analítico del Ejercicio del Presupuesto por Capítulo del Gasto Del 01/ene./2021 Al 31/dic./2021

Fecha y 26/ene./2022

Usu: SUPERVISOR

Rep: rptEstadoAnalíticoPresupuestoEgresos

hora de Impresión 05:40 p. m.

Ejercicio del Presupuesto		Egresos Aprobado	Ampliaciones / (Reducciones)	Egresos Modificado	Egresos Comprometido	Egresos Devengado	Egresos Ejercido	Pagado	Subejercicio
33100	SERVICIOS LEGALES, DE CONTABILIDAD, AUI	\$15,000.00	-\$8,631.60	\$6,368.40	\$6,368.40	\$6,368.40	\$6,368.40	\$6,368.40	\$0.00
33102	OTRAS ASESORÍAS PARA LA OPERACIÓN DE	\$15,000.00	-\$8,631.60	\$6,368.40	\$6,368.40	\$6,368.40	\$6,368.40	\$6,368.40	\$0.00
33600	SERVICIOS DE APOYO ADMINISTRATIVO, TR/	\$15,000.00	-\$15,000.00	\$0.00	\$0.00	\$0.00	\$0.00	\$0.00	\$0.00
33602	OTROS SERVICIOS COMERCIALES	\$15,000.00	-\$15,000.00	\$0.00	\$0.00	\$0.00	\$0.00	\$0.00	\$0.00
34000	SERVICIOS FINANCIEROS, BANCARIOS Y COM	\$10,000.00	-\$6,496.59	\$3,503.41	\$3,503.41	\$3,503.41	\$3,503.41	\$3,503.41	\$0.00
34100	SERVICIOS FINANCIEROS Y BANCARIOS	\$5,000.00	-\$1,496.59	\$3,503.41	\$3,503.41	\$3,503.41	\$3,503.41	\$3,503.41	\$0.00
34101	COMISIONES BANCARIAS	\$5,000.00	-\$1,496.59	\$3,503.41	\$3,503.41	\$3,503.41	\$3,503.41	\$3,503.41	\$0.00
34500	SEGURO DE BIENES PATRIMONIALES	\$5,000.00	-\$5,000.00	\$0.00	\$0.00	\$0.00	\$0.00	\$0.00	\$0.00
34501	SEGUROS DE BIENES PATRIMONIALES	\$5,000.00	-\$5,000.00	\$0.00	\$0.00	\$0.00	\$0.00	\$0.00	\$0.00
35000	SERVICIOS DE INSTALACION, REPARACION, M	\$90,000.00	\$6,559.52	\$96,559.52	\$96,559.52	\$96,559.52	\$96,559.52	\$96,559.52	\$0.00
35100	CONSERVACIÓN Y MANTENIMIENTO MENOR I	\$40,000.00	-\$14,071.98	\$25,928.02	\$25,928.02	\$25,928.02	\$25,928.02	\$25,928.02	\$0.00
35101	MANTENIMIENTO Y CONSERVACIÓN DE INML	\$20,000.00	-\$20,000.00	\$0.00	\$0.00	\$0.00	\$0.00	\$0.00	\$0.00
35102	MANTENIMIENTO Y CONSERVACIÓN DE INML	\$20,000.00	\$5,928.02	\$25,928.02	\$25,928.02	\$25,928.02	\$25,928.02	\$25,928.02	\$0.00
35500	REPARACIÓN Y MANTENIMIENTO DE EQUIPO	\$20,000.00	-\$5,083.00	\$14,917.00	\$14,917.00	\$14,917.00	\$14,917.00	\$14,917.00	\$0.00
35501	REPARACIÓN Y MANTENIMIENTO DE EQUIPO	\$20,000.00	-\$5,083.00	\$14,917.00	\$14,917.00	\$14,917.00	\$14,917.00	\$14,917.00	\$0.00
35700	INSTALACIÓN, REPARACIÓN Y MANTENIMIEN	\$30,000.00	\$25,714.50	\$55,714.50	\$55,714.50	\$55,714.50	\$55,714.50	\$55,714.50	\$0.00
35701	MANTENIMIENTO Y CONSERVACIÓN DE MAQI	\$30,000.00	\$25,714.50	\$55,714.50	\$55,714.50	\$55,714.50	\$55,714.50	\$55,714.50	\$0.00
36000	SERVICIOS DE COMUNICACION SOCIAL Y PUB	\$5,000.00	\$590.44	\$5,590.44	\$5,590.44	\$5,590.44	\$5,590.44	\$5,590.44	\$0.00
36100	DIFUSIÓN POR RADIO, TELEVISIÓN Y OTROS	\$5,000.00	\$590.44	\$5,590.44	\$5,590.44	\$5,590.44	\$5,590.44	\$5,590.44	\$0.00
36101	DIFUSIÓN POR RADIO, TELEVISIÓN Y OTROS	\$5,000.00	\$590.44	\$5,590.44	\$5,590.44	\$5,590.44	\$5,590.44	\$5,590.44	\$0.00
37000	SERVICIOS DE TRASLADO Y VIATICOS	\$25,000.00	-\$23,394.00	\$1,606.00	\$1,606.00	\$1,606.00	\$1,606.00	\$1,606.00	\$0.00
37200	PASAJES TERRESTRES	\$15,000.00	-\$13,594.00	\$1,406.00	\$1,406.00	\$1,406.00	\$1,406.00	\$1,406.00	\$0.00
37201	PASAJES TERRESTRES	\$15,000.00	-\$13,594.00	\$1,406.00	\$1,406.00	\$1,406.00	\$1,406.00	\$1,406.00	\$0.00
37500	VIÁTICOS EN EL PAÍS	\$10,000.00	-\$9,800.00	\$200.00	\$200.00	\$200.00	\$200.00	\$200.00	\$0.00
37501	VIÁTICOS EN EL PAÍS	\$10,000.00	-\$9,800.00	\$200.00	\$200.00	\$200.00	\$200.00	\$200.00	\$0.00
38000	SERVICIOS OFICIALES	\$6,273.03	\$4,224.97	\$10,498.00	\$10,498.00	\$10,498.00	\$10,498.00	\$10,498.00	\$0.00
38200	GASTOS DE ORDEN SOCIAL Y CULTURAL	\$6,273.03	\$4,224.97	\$10,498.00	\$10,498.00	\$10,498.00	\$10,498.00	\$10,498.00	\$0.00
38201	GASTOS DE ORDEN SOCIAL Y CULTURAL	\$6,273.03	\$4,224.97	\$10,498.00	\$10,498.00	\$10,498.00	\$10,498.00	\$10,498.00	\$0.00
39000	OTROS SERVICIOS GENERALES	\$100,000.00	-\$6,579.56	\$93,420.44	\$67,271.44	\$67,271.44	\$67,271.44	\$67,271.44	\$26,149.00
39200	IMPUESTOS Y DERECHOS	\$40,000.00	-\$20,000.00	\$20,000.00	\$18,257.00	\$18,257.00	\$18,257.00	\$18,257.00	\$1,743.00
39202	OTROS IMPUESTOS Y DERECHOS	\$40,000.00	-\$20,000.00	\$20,000.00	\$18,257.00	\$18,257.00	\$18,257.00	\$18,257.00	\$1,743.00
39900	OTROS SERVICIOS GENERALES	\$60,000.00	\$13,420.44	\$73,420.44	\$49,014.44	\$49,014.44	\$49,014.44	\$49,014.44	\$24,406.00
39901	SERVICIOS DE ALIMENTACIÓN	\$30,000.00	-\$5,105.56	\$24,894.44	\$12,458.44	\$12,458.44	\$12,458.44	\$12,458.44	\$12,436.00
39902	OTROS SERVICIOS GENERALES	\$30,000.00	\$18,526.00	\$48,526.00	\$36,556.00	\$36,556.00	\$36,556.00	\$36,556.00	\$11,970.00



ORGANISMO OPERADOR DE AGUA POTABLE, ALCANTARILLADO Y SANEAMIENTO DEL MUNICIPIO DE NAYARIT

Estado Analítico del Ejercicio del Presupuesto por Capítulo del Gasto Del 01/ene./2021 Al 31/dic./2021

Fecha y 26/ene./2022

Usu: SUPERVISOR

Rep: rptEstadoAnalíticoPresupuestoEgresos

hora de Impresión 05:40 p. m.

Ejercicio del Presupuesto	Egresos Aprobado	Ampliaciones / (Reducciones)	Egresos Modificado	Egresos Comprometido	Egresos Devengado	Egresos Ejercido	Pagado	Subejercicio
50000 BIENES MUEBLES, INMUEBLES E INTAN	\$30,000.00	-\$10,000.00	\$20,000.00	\$0.00	\$0.00	\$0.00	\$0.00	\$20,000.00
51000 MOBILIARIO Y EQUIPO DE ADMINISTRACION	\$30,000.00	-\$10,000.00	\$20,000.00	\$0.00	\$0.00	\$0.00	\$0.00	\$20,000.00
51100 Muebles de oficina y estantería	\$15,000.00	-\$5,000.00	\$10,000.00	\$0.00	\$0.00	\$0.00	\$0.00	\$10,000.00
51107 MOBILIARIO Y EQUIPO	\$15,000.00	-\$5,000.00	\$10,000.00	\$0.00	\$0.00	\$0.00	\$0.00	\$10,000.00
51500 Equipo de cómputo y de tecnologías de la informar	\$15,000.00	-\$5,000.00	\$10,000.00	\$0.00	\$0.00	\$0.00	\$0.00	\$10,000.00
51504 MOBILIARIO Y EQUIPO DE CÓMPUTO	\$15,000.00	-\$5,000.00	\$10,000.00	\$0.00	\$0.00	\$0.00	\$0.00	\$10,000.00
60000 INVERSION PUBLICA	\$1.00	\$0.00	\$1.00	\$0.00	\$0.00	\$0.00	\$0.00	\$1.00
61000 OBRA PUBLICA EN BIENES DE DOMINIO PUBLI	\$1.00	\$0.00	\$1.00	\$0.00	\$0.00	\$0.00	\$0.00	\$1.00
61300 Construcción de obras para el abastecimiento de	\$1.00	\$0.00	\$1.00	\$0.00	\$0.00	\$0.00	\$0.00	\$1.00
61301 INFRAESTRUCTURA DE AGUA POTABLE, SAN	\$1.00	\$0.00	\$1.00	\$0.00	\$0.00	\$0.00	\$0.00	\$1.00
Total	\$3,124,805.18	\$300,000.00	\$3,424,805.18	\$3,422,213.75	\$3,422,213.75	\$3,422,213.75	\$3,422,213.75	\$2,591.43

PROYECTO DE AGUA POTABLE, ALCANTARILLADO Y SANEAMIENTO DEL MUNICIPIO DE SANTA MARIA DEL ORO,

NAYARIT

Estado Analítico Mensual de Ingresos

Al 31/dic./2021

Fecha y hora de Impresión | 31/ene./2022 | 11:00 a. m.

Concepto	Ene	Feb	Mar	Abr	May	Jun	Jul	Ago	Sep	Oct	Nov	Dic	Total	Diferencia (Vigente - Total)
\$1.00	\$0.00	\$0.00	\$0.00	\$0.00	\$0.00	\$0.00	\$0.00	\$0.00	\$0.00	\$0.00	\$0.00	\$0.00	\$0.00	\$1.00
\$1.00	\$0.00	\$0.00	\$0.00	\$0.00	\$0.00	\$0.00	\$0.00	\$0.00	\$0.00	\$0.00	\$0.00	\$0.00	\$0.00	\$1.00
79.70	\$321,280.78	\$232,853.11	\$124,067.09	\$92,129.53	\$56,532.39	\$94,957.41	\$101,227.86	\$55,827.39	\$44,956.24	\$46,324.66	\$104,717.34	\$102,556.54	\$1,377,430.34	\$436,449.36
79.70	\$321,280.78	\$232,853.11	\$124,067.09	\$92,129.53	\$56,532.39	\$94,957.41	\$101,227.86	\$55,827.39	\$44,956.24	\$46,324.66	\$104,717.34	\$102,556.54	\$1,377,430.34	\$395,249.36
12.31	\$182,058.78	\$161,738.67	\$103,535.01	\$92,129.53	\$56,532.39	\$94,957.41	\$101,227.86	\$55,827.39	\$39,956.24	\$33,999.79	\$99,325.41	\$95,075.33	\$1,116,363.81	\$379,948.50
87.79	\$81,412.00	\$50,986.89	\$14,446.00	\$0.00	\$0.00	\$0.00	\$0.00	\$0.00	\$2,349.30	\$635.95	\$0.00	\$0.00	\$149,830.14	\$268,857.65
34.48	\$70,131.21	\$75,465.37	\$67,771.01	\$75,533.84	\$47,699.35	\$56,291.87	\$78,910.39	\$37,150.37	\$31,200.47	\$30,771.23	\$88,196.97	\$80,421.55	\$739,543.63	\$111,090.85
36.24	\$26,239.49	\$20,802.64	\$8,490.57	\$7,521.81	\$2,707.42	\$3,738.19	\$9,825.25	\$8,120.13	\$2,846.54	\$329.85	\$3,144.15	\$4,970.20	\$98,736.24	\$0.00
72.78	\$1,201.00	\$4,726.33	\$4,657.35	\$6,183.45	\$1,596.14	\$2,470.32	\$3,164.01	\$3,665.01	\$2,244.52	\$899.42	\$2,113.82	\$3,751.41	\$36,672.78	\$0.00
11.17	\$2,314.10	\$8,678.85	\$711.46	\$2,014.92	\$3,372.99	\$30,817.03	\$7,706.34	\$6,049.82	\$852.34	\$603.09	\$994.01	\$4,696.22	\$68,811.17	\$0.00
69.85	\$760.98	\$1,078.59	\$7,458.62	\$875.51	\$1,156.49	\$1,640.00	\$1,621.87	\$842.06	\$463.07	\$760.25	\$4,876.46	\$1,235.95	\$22,769.85	\$0.00
99.37	\$0.00	\$0.00	\$0.00	\$0.00	\$0.00	\$0.00	\$0.00	\$0.00	\$5,000.00	\$12,266.23	\$5,391.93	\$7,481.21	\$30,139.37	\$2,060.00
48.72	\$0.00	\$0.00	\$0.00	\$0.00	\$0.00	\$0.00	\$0.00	\$0.00	\$0.00	\$4,148.72	\$0.00	\$0.00	\$4,148.72	\$0.00
86.58	\$0.00	\$0.00	\$0.00	\$0.00	\$0.00	\$0.00	\$0.00	\$0.00	\$5,000.00	\$5,492.35	\$1,231.41	\$2,462.82	\$14,186.58	\$0.00
22.15	\$0.00	\$0.00	\$0.00	\$0.00	\$0.00	\$0.00	\$0.00	\$0.00	\$0.00	\$2,625.16	\$3,078.60	\$5,018.39	\$10,722.15	\$0.00
30.00	\$0.00	\$0.00	\$0.00	\$0.00	\$0.00	\$0.00	\$0.00	\$0.00	\$0.00	\$0.00	\$0.00	\$0.00	\$0.00	\$1,030.00
81.92	\$0.00	\$0.00	\$0.00	\$0.00	\$0.00	\$0.00	\$0.00	\$0.00	\$0.00	\$0.00	\$1,081.92	\$0.00	\$1,081.92	\$0.00
30.00	\$0.00	\$0.00	\$0.00	\$0.00	\$0.00	\$0.00	\$0.00	\$0.00	\$0.00	\$0.00	\$0.00	\$0.00	\$0.00	\$1,030.00
\$5.00	\$0.00	\$0.00	\$0.00	\$0.00	\$0.00	\$0.00	\$0.00	\$0.00	\$0.00	\$0.00	\$0.00	\$0.00	\$0.00	\$5.00
\$1.00	\$0.00	\$0.00	\$0.00	\$0.00	\$0.00	\$0.00	\$0.00	\$0.00	\$0.00	\$0.00	\$0.00	\$0.00	\$0.00	\$1.00
\$1.00	\$0.00	\$0.00	\$0.00	\$0.00	\$0.00	\$0.00	\$0.00	\$0.00	\$0.00	\$0.00	\$0.00	\$0.00	\$0.00	\$1.00
\$1.00	\$0.00	\$0.00	\$0.00	\$0.00	\$0.00	\$0.00	\$0.00	\$0.00	\$0.00	\$0.00	\$0.00	\$0.00	\$0.00	\$1.00
\$1.00	\$0.00	\$0.00	\$0.00	\$0.00	\$0.00	\$0.00	\$0.00	\$0.00	\$0.00	\$0.00	\$0.00	\$0.00	\$0.00	\$1.00
\$1.00	\$0.00	\$0.00	\$0.00	\$0.00	\$0.00	\$0.00	\$0.00	\$0.00	\$0.00	\$0.00	\$0.00	\$0.00	\$0.00	\$1.00
\$1.00	\$0.00	\$0.00	\$0.00	\$0.00	\$0.00	\$0.00	\$0.00	\$0.00	\$0.00	\$0.00	\$0.00	\$0.00	\$0.00	\$1.00
60.90	\$0.00	\$0.00	\$0.00	\$0.00	\$0.00	\$0.00	\$0.00	\$0.00	\$0.00	\$58.64	\$0.00	\$0.00	\$58.64	\$1,002.26
60.90	\$0.00	\$0.00	\$0.00	\$0.00	\$0.00	\$0.00	\$0.00	\$0.00	\$0.00	\$58.64	\$0.00	\$0.00	\$58.64	\$1,002.26
75.60	\$139,222.00	\$9,520.00	\$0.00	\$0.00	\$0.00	\$0.00	\$0.00	\$0.00	\$0.00	\$0.00	\$0.00	\$0.00	\$148,742.00	\$12,233.60
78.26	\$0.00	\$61,594.44	\$3,183.82	\$0.00	\$0.00	\$0.00	\$0.00	\$0.00	\$0.00	\$0.00	\$0.00	\$0.00	\$64,778.26	\$0.00
48.26	\$0.00	\$0.00	\$17,348.26	\$0.00	\$0.00	\$0.00	\$0.00	\$0.00	\$0.00	\$0.00	\$0.00	\$0.00	\$17,348.26	\$0.00
00.00	\$0.00	\$0.00	\$0.00	\$0.00	\$0.00	\$0.00	\$0.00	\$0.00	\$0.00	\$0.00	\$0.00	\$0.00	\$0.00	\$41,200.00
00.00	\$0.00	\$0.00	\$0.00	\$0.00	\$0.00	\$0.00	\$0.00	\$0.00	\$0.00	\$0.00	\$0.00	\$0.00	\$0.00	\$20,600.00
00.00	\$0.00	\$0.00	\$0.00	\$0.00	\$0.00	\$0.00	\$0.00	\$0.00	\$0.00	\$0.00	\$0.00	\$0.00	\$0.00	\$20,600.00
00.00	\$0.00	\$0.00	\$0.00	\$0.00	\$0.00	\$0.00	\$0.00	\$0.00	\$0.00	\$0.00	\$0.00	\$0.00	\$0.00	\$20,600.00
00.00	\$0.00	\$0.00	\$0.00	\$0.00	\$0.00	\$0.00	\$0.00	\$0.00	\$0.00	\$0.00	\$0.00	\$0.00	\$0.00	\$20,600.00
63.32	\$21.12	\$19.75	\$1.47	\$0.00	\$0.00	\$0.00	\$0.00	\$0.00	\$0.19	\$0.00	\$0.00	\$0.00	\$42.53	\$20.79

OR DE AGUA POTABLE, ALCANTARILLADO Y SANEAMIENTO DEL MUNICIPIO DE SANTA MARIA DEL ORO,
NAYARIT

Estado Analítico Mensual de Ingresos
Al 31/dic./2021

Fecha y hora de Impresión | 31/ene./2022
11:00 a. m.

Presupuesto Vigente	Ene	Feb	Mar	Abr	May	Jun	Jul	Ago	Sep	Oct	Nov	Dic	Total	Diferencia (Vigente - Total)
\$63.32	\$21.12	\$19.75	\$1.47	\$0.00	\$0.00	\$0.00	\$0.00	\$0.00	\$0.19	\$0.00	\$0.00	\$0.00	\$42.53	\$20.79
\$24.75	\$1.27	\$1.22	\$1.47	\$0.00	\$0.00	\$0.00	\$0.00	\$0.00	\$0.00	\$0.00	\$0.00	\$0.00	\$3.96	\$20.79
\$38.38	\$19.85	\$18.53	\$0.00	\$0.00	\$0.00	\$0.00	\$0.00	\$0.00	\$0.00	\$0.00	\$0.00	\$0.00	\$38.38	\$0.00
\$0.19	\$0.00	\$0.00	\$0.00	\$0.00	\$0.00	\$0.00	\$0.00	\$0.00	\$0.19	\$0.00	\$0.00	\$0.00	\$0.19	\$0.00
\$64.00	\$0.00	\$0.00	\$100,000.00	\$150,000.00	\$150,000.00	\$250,000.00	\$300,000.00	\$650,000.00	\$0.00	\$0.00	\$85,355.00	\$209,108.00	\$1,894,463.00	\$1.00
\$64.00	\$0.00	\$0.00	\$100,000.00	\$150,000.00	\$150,000.00	\$250,000.00	\$300,000.00	\$650,000.00	\$0.00	\$0.00	\$85,355.00	\$209,108.00	\$1,894,463.00	\$1.00
\$63.00	\$0.00	\$0.00	\$100,000.00	\$150,000.00	\$150,000.00	\$250,000.00	\$300,000.00	\$650,000.00	\$0.00	\$0.00	\$85,355.00	\$209,108.00	\$1,894,463.00	\$0.00
\$1.00	\$0.00	\$0.00	\$0.00	\$0.00	\$0.00	\$0.00	\$0.00	\$0.00	\$0.00	\$0.00	\$0.00	\$0.00	\$0.00	\$1.00
\$408.02	\$321,301.90	\$232,872.86	\$224,068.56	\$242,129.53	\$206,532.39	\$344,957.41	\$401,227.86	\$705,827.39	\$44,956.43	\$46,324.66	\$190,072.34	\$311,664.54	\$3,271,935.87	\$436,472.15