



GOBIERNO MUNICIPAL  
**Santa María  
Del Oro**  
2021-2024

H. XLII AYUNTAMIENTO CONSTITUCIONAL DE  
SANTA MARÍA DEL ORO, NAYARIT.  
2021-2024

SEGUNDO AVANCE DE GESTIÓN FINANCIERA  
RELATIVO A LOS MESES DE ABRIL A JUNIO DEL  
EJERCICIO FISCAL 2023

**ANEXO:**

**c)**

MUNICIPIO DE SANTA MARÍA DEL ORO  
Estado Analítico de Ingresos  
Del 1 de Enero al 30 de Junio de 2023

Rubro de Ingresos	Estimado (1)	Ampliaciones y Reducciones (2)	Ingreso		Recaudado (5)	Diferencia (6= 5 - 1)
			Modificado (3= 1 + 2)	Devengado (4)		
Impuestos	7,481,343	0	7,481,343	4,045,964	4,045,964	-3,435,380
Cuotas y Aportaciones de Seguridad Social	0	0	0	0	0	0
Contribuciones de Mejoras	1	0	1	0	0	-1
Derechos	3,402,807	0	3,402,807	2,216,636	2,216,636	-1,186,171
Productos	6,800	0	6,800	2,624,528	2,624,528	2,617,728
Aprovechamientos	966,446	0	966,446	631,262	631,262	-335,184
Ingresos por Venta de Bienes, Prestación de Servicios y Otros Ingresos	0	0	0	0	0	0
Participaciones, Aportaciones, Convenios, Incentivos Derivados de la Colaboración Fiscal y Fondos Distintos de Aportaciones	135,524,800	0	135,524,800	67,999,619	67,999,619	-67,525,181
Transferencias, Asignaciones, Subsidios y Subvenciones, y Pensiones y Jubilaciones	1	0	1	0	0	-1
Ingresos Derivados de Financiamientos	0	0	0	0	0	0
<b>Total</b>	<b>147,382,198</b>	<b>0</b>	<b>147,382,198</b>	<b>77,518,008</b>	<b>77,518,008</b>	
<b>Ingresos excedentes</b>						<b>-69,864,190</b>

Estado Analítico de Ingresos Por Fuentes de Financiamiento	Estimado (1)	Ampliaciones y Reducciones (2)	Ingreso		Recaudado (5)	Diferencia (6= 5 - 1)
			Modificado (3= 1 + 2)	Devengado (4)		
<b>Ingresos del Poder Ejecutivo Federal o Estatal y de los Municipios</b>	<b>147,382,198</b>	<b>0</b>	<b>147,382,198</b>	<b>77,518,008</b>	<b>77,518,008</b>	<b>-69,864,190</b>
Impuestos	7,481,343	0	7,481,343	4,045,964	4,045,964	-3,435,380
Cuotas y Aportaciones de Seguridad Social	0	0	0	0	0	0
Contribuciones de Mejoras	1	0	1	0	0	-1
Derechos	3,402,807	0	3,402,807	2,216,636	2,216,636	-1,186,171
Productos	6,800	0	6,800	2,624,528	2,624,528	2,617,728
Aprovechamientos	966,446	0	966,446	631,262	631,262	-335,184
Participaciones, Aportaciones, Convenios, Incentivos Derivados de la Colaboración Fiscal y Fondos Distintos de Aportaciones	135,524,800	0	135,524,800	67,999,619	67,999,619	-67,525,181
Transferencias, Asignaciones, Subsidios y Subvenciones, y Pensiones y Jubilaciones	1	0	1	0	0	-1
<b>Ingresos de los Entes Públicos de los Poderes Legislativo y Judicial, de los Órganos Autónomos y del Sector Paraestatal o Paramunicipal, así como de las Empresas Productivas del Estado</b>	<b>0</b>	<b>0</b>	<b>0</b>	<b>0</b>	<b>0</b>	<b>0</b>
Cuotas y Aportaciones de Seguridad Social	0	0	0	0	0	0
Productos	0	0	0	0	0	0
Ingresos por Venta de Bienes, Prestación de Servicios y Otros Ingresos	0	0	0	0	0	0
Transferencias, Asignaciones, Subsidios y Subvenciones, y Pensiones y Jubilaciones	0	0	0	0	0	0
<b>Ingresos derivados de financiamiento</b>	<b>0</b>	<b>0</b>	<b>0</b>	<b>0</b>	<b>0</b>	<b>0</b>
Ingresos Derivados de Financiamientos	0	0	0	0	0	0
<b>Total</b>	<b>147,382,198</b>	<b>0</b>	<b>147,382,198</b>	<b>77,518,008</b>	<b>77,518,008</b>	
<b>Ingresos excedentes</b>						<b>-69,864,190</b>

LIC. EN PSIC. MARISA SOLANO TRUJILLO  
PRESIDENTA MUNICIPAL



H. XLII AYUNTAMIENTO  
CONSTITUCIONAL  
SANTA MARIA DEL ORO,  
NAYARIT  
2021 - 2024  
**TESORERO**

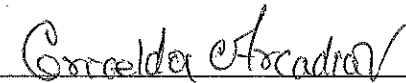
C.P. GRICELDA ARCADIA VIZCAINO  
TESORERA MUNICIPAL

Gobierno (Federal/Estatal/Municipal) de MUNICIPIO DE SANTA MARÍA DEL ORO  
 Estado Analítico del Ejercicio del Presupuesto de Egresos  
 Clasificación Administrativa  
 Del 1 de Enero al 30 de Junio de 2023

Concepto	Aprobado	Ampliaciones/ (Reducciones)	Egresos Modificado	Devengado	Pagado	Subejercicio
	1	2	3 = (1 + 2)	4	5	6 = (3 - 4)
Poder Ejecutivo	0	0	0	0	0	0
Poder Legislativo	0	0	0	0	0	0
Poder Judicial	0	0	0	0	0	0
Órganos Autónomos	147,382,198	-7,526,746	139,855,452	45,685,385	45,685,385	94,170,067
<b>Total del Gasto</b>	<b>147,382,198</b>	<b>-7,526,746</b>	<b>139,855,452</b>	<b>45,685,385</b>	<b>45,685,385</b>	<b>94,170,067</b>



LIC. EN PSIC. MARISA SOLANO TRUJILLO  
 PRESIDENTA MUNICIPAL



C.P. GRICELDA ARCADIA VIZCAINO  
 TESORERA MUNICIPAL

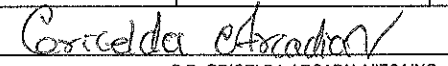


H. XLII AYUNTAMIENTO  
 CONSTITUCIONAL  
 SANTA MARÍA DEL ORO  
 NAYARIT  
 2021- 2024  
 DESPACHO DE  
 PRESIDENCIA  
 MUNICIPAL

Sector Paraestatal del Gobierno (Federal/Estatal/Municipal) de MUNICIPIO DE SANTA MARÍA DEL ORO  
 Estado Analítico del Ejercicio del Presupuesto de Egresos  
 Clasificación Administrativa  
 Del 1 de Enero al 30 de Junio de 2023

Concepto	Egresos					
	Aprobado 1	Ampliaciones/ (Reducciones) 2	Modificado 3 = (1+2)	Devengado 4	Pagado 5	Subejercicio 6 = (3-4)
Entidades Paraestatales y Fideicomisos No Empresariales y No Financieros	0	0	0	0	0	0
Instituciones Públicas de la Seguridad Social	0	0	0	0	0	0
Entidades Paraestatales Empresariales No Financieras con Participación Estatal Mayoritaria	0	0	0	0	0	0
Fideicomisos Empresariales No Financieros con Participación Estatal Mayoritaria	0	0	0	0	0	0
Entidades Paraestatales Empresariales Financieras Monetarias con Participación Estatal Mayoritaria	0	0	0	0	0	0
Entidades Paraestatales Empresariales Financieras No Monetarias con Participación Estatal Mayoritaria	0	0	0	0	0	0
Fideicomisos Financieros Públicos con Participación Estatal Mayoritaria	0	0	0	0	0	0
<b>Total del Gasto</b>	<b>0</b>	<b>0</b>	<b>0</b>	<b>0</b>	<b>0</b>	<b>0</b>

  
 LIC. EN PSIC. MARISA SOLANO TRUJILLO  
 PRESIDENTA MUNICIPAL

  
 C.P. GRICELDA ARCADIA VIZCAINO  
 TESORERA MUNICIPAL



H. XLII AYUNTAMIENTO  
 CONSTITUCIONAL  
 SANTA MARÍA DEL ORO,  
 NAYARIT  
 2021-2024  
**TESORERO**

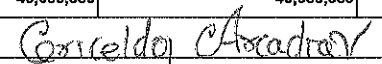
Cuenta Pública 2023  
**MUNICIPIO DE SANTA MARÍA DEL ORO**  
 Estado Analítico del Ejercicio del Presupuesto de Egresos  
 Clasificación Administrativa  
 Del 1 de Enero al 30 de Junio de 2023

Concepto	Aprobado 1	Ampliaciones/ (Reducciones) 2	Egresos Modificado 3 = (1 + 2)	Devengado 4	Pagado 5	Subejercicio 6 = (3 - 4)
<b>Sin Ramo/Dependencia</b>	<b>147,382,198</b>	<b>-7,526,746</b>	<b>139,855,452</b>	<b>45,685,385</b>	<b>45,685,385</b>	<b>94,170,067</b>
CABILDO	11,788,547	7,500	11,796,047	4,686,239	4,686,239	7,109,808
DESPACHO DE PRESIDENCIA MUNICIPAL	10,900,238	1,257,562	12,157,800	5,398,488	5,398,488	6,759,313
SECRETARÍA DEL AYUNTAMIENTO	3,866,901	390,029	4,246,930	1,776,520	1,776,520	2,470,410
TESORERÍA MUNICIPAL	34,547,360	-2,397,794	32,149,566	12,004,444	12,004,444	20,145,122
CONTRALORÍA MUNICIPAL (ORGANO INTERNO DE CONTROL)	1,838,365	-36,290	1,802,075	660,936	660,936	1,141,139
DIRECCIÓN DE INFRAESTRUCTURA Y BIENESTAR	55,926,032	-8,609,732	47,316,300	8,615,916	8,615,916	38,700,384
DIRECCIÓN DE SALUBRIDAD Y SERVICIOS	507,200	66,000	573,200	134,999	134,999	438,201
MEDICOS	732,867	-303,000	429,867	140,578	140,578	289,288
DIRECCIÓN DE ECOLOGÍA Y PROTECCION AL AMBIENTE	16,802,668	-272,874	16,529,793	5,094,228	5,094,228	11,435,565
DIRECCIÓN DE SEGURIDAD PÚBLICA MUNICIPAL	4,305,963	2,464,214	6,770,177	5,028,898	5,028,898	1,741,279
DIRECCIÓN DE DESARROLLO ECONÓMICO, TURISMO Y CULTURA	1,653,142	-241,000	1,412,142	439,271	439,271	972,871
DIRECCIÓN DE DESARROLLO RURAL	970,406	100,264	1,070,670	378,255	378,255	692,415
DIRECCIÓN DE LA JUVENTUD Y EL DEPORTE	1,688,000	-90,626	1,597,374	475,283	475,283	1,122,091
DIRECCIÓN DE PROTECCIÓN CIVIL	393,533	10,000	403,533	146,091	146,091	257,442
DIRECCIÓN JÚRIDICA	1,195,061	129,000	1,324,061	623,177	623,177	700,883
DIRECCIÓN DEL REGISTRO CIVIL	245,200	0	245,200	82,061	82,061	163,139
DIRECCIÓN DE ASUNTOS INDÍGENAS	30,717	0	30,717	0	0	30,717
ORGANISMOS Y AUTORIDADES AUXILIARES.						
<b>Total del Gasto</b>	<b>147,382,198</b>	<b>-7,526,746</b>	<b>139,855,452</b>	<b>45,685,385</b>	<b>45,685,385</b>	<b>94,170,067</b>

  
 LIC. EN PSIC. MARISA SOLANO TRUJILLO  
 PRESIDENTA MUNICIPAL




H. XLII AYUNTAMIENTO  
 CONSTITUCIONAL  
 SANTA MARÍA DEL ORO,  
 NAYARIT  
 2021 - 2024  
**TESORERO**


  
 C.P. GRICELDA ARCADIA VIZCAINO  
 TESORERA MUNICIPAL

MUNICIPIO DE SANTA MARÍA DEL ORO  
 Estado Analítico del Ejercicio del Presupuesto de Egresos  
 Clasificación Económica (por Tipo de Gasto)  
 Del 1 de Enero al 30 de Junio de 2023

Concepto	Egresos					
	Aprobado	Ampliaciones/ (Reducciones)	Modificado	Devengado	Pagado	Subejercicio
	1	2	3 = (1 + 2)	4	5	6 = (3 - 4)
Gasto Corriente	96,967,062	3,537,812	100,504,874	40,658,905	40,658,905	59,845,969
Gasto de Capital	42,177,005	-10,064,558	32,112,448	1,759,636	1,759,636	30,352,811
Amortización de la Deuda y Disminución de Pasivos	1,766,366	-1,000,000	766,366	319,319	319,319	447,047
Pensiones y Jubilaciones	6,471,764	0	6,471,764	2,947,525	2,947,525	3,524,239
Participaciones	0	0	0	0	0	0
<b>Total del Gasto</b>	<b>147,382,198</b>	<b>-7,526,746</b>	<b>139,855,452</b>	<b>45,685,385</b>	<b>45,685,385</b>	<b>94,170,067</b>



LIC. EN PSIC. MARISA SOLANO TRUJILLO  
 PRESIDENTA MUNICIPAL



C.P. GRICELDA ARCADIA VIZCAINO  
 TESORERA MUNICIPAL



H. XLII AYUNTAMIENTO  
 CONSTITUCIONAL  
 SANTA MARÍA DEL ORO,  
 NAYARIT  
 2021- 2024

**TESORERO**

**MUNICIPIO DE SANTA MARÍA DEL ORO**  
**Estado Analítico del Ejercicio del Presupuesto de Egresos**  
**Clasificación por Objeto del Gasto (Capítulo y Concepto)**  
**Del 1 de Enero al 30 de Junio de 2023**

Concepto	Egresos					Subejercicio
	Aprobado	Ampliaciones/ (Reducciones)	Modificado	Devengado	Pagado	
	1	2	3 = (1 + 2)	4	5	
<b>Servicios Personales</b>	62,079,086	400,000	62,479,086	23,904,221	23,904,221	38,574,865
Remuneraciones al Personal de Carácter Permanente	31,446,199	0	31,446,199	14,264,040	14,264,040	17,182,159
Remuneraciones al Personal de Carácter Transitorio	1,650,000	400,000	2,050,000	857,618	857,618	1,192,382
Remuneraciones Adicionales y Especiales	14,267,207	0	14,267,207	2,913,958	2,913,958	11,353,249
Seguridad Social	2,750,000	0	2,750,000	1,035,395	1,035,395	1,714,605
Otras Prestaciones Sociales y Económicas	11,920,680	0	11,920,680	4,816,209	4,816,209	7,104,470
Previsiones	0	0	0	0	0	0
Pago de Estímulos a Servidores Públicos	45,000	0	45,000	17,000	17,000	28,000
<b>Materiales y Suministros</b>	9,714,228	436,805	10,151,033	3,367,055	3,367,055	6,783,979
Materiales de Administración, Emisión de Documentos y Artículos Oficiales	1,543,828	-76,591	1,467,237	569,209	569,209	898,028
Alimentos y Utensilios	932,988	103,682	1,036,670	539,619	538,238	497,051
Materiales Primas y Materiales de Producción y Comercialización	0	0	0	0	0	0
Materiales y Artículos de Construcción y de Reparación	1,610,084	606,950	2,217,033	130,668	130,668	2,086,365
Productos Químicos, Farmacéuticos y de Laboratorio	629,000	-172,000	457,000	14,915	14,915	442,085
Combustibles, Lubricantes y Aditivos	3,977,329	-260,500	3,696,829	1,781,396	1,781,396	1,915,433
Vestuario, Blancos, Prendas de Protección y Artículos Deportivos	294,000	8,264	302,264	90,833	90,833	211,431
Materiales y Suministros Para Seguridad	40,000	280,000	320,000	0	0	320,000
Herramientas, Refacciones y Accesorios Menores	687,000	-33,000	654,000	240,414	241,795	413,685
<b>Servicios Generales</b>	12,518,457	1,746,007	14,264,464	7,755,294	7,755,294	6,509,170
Servicios Básicos	3,696,000	0	3,696,000	1,769,953	1,769,953	1,926,047
Servicios de Arrendamiento	110,000	50,000	160,000	0	0	160,000
Servicios Profesionales, Científicos, Técnicos y Otros Servicios	3,767,672	-1,721,839	2,045,833	346,638	346,638	1,699,195
Servicios Financieros, Bancarios y Comerciales	144,000	70,000	214,000	45,644	45,644	168,356
Servicios de Instalación, Reparación, Mantenimiento y Conservación	945,000	636,631	1,581,631	959,127	959,127	622,505
Servicios de Comunicación Social y Publicidad	100,000	310,000	410,000	69,600	69,600	340,400
Servicios de Traslado y Viáticos	360,000	72,000	432,000	121,218	121,218	310,782
Servicios Oficiales	2,535,786	2,654,214	5,190,000	4,432,969	4,432,969	757,031
Otros Servicios Generales	860,000	-325,000	535,000	10,147	10,147	524,853
<b>Transferencias, Asignaciones, Subsidios y Otras Ayudas</b>	18,767,055	955,000	19,722,055	8,468,221	8,468,221	11,253,834
Transferencias Internas y Asignaciones al Sector Público	0	0	0	0	0	0
Transferencias al Resto del Sector Público	0	0	0	0	0	0
Subsidios y Subvenciones	7,195,291	20,000	7,215,291	2,870,517	2,870,517	4,344,774
Ayudas Sociales	5,100,000	935,000	6,035,000	2,650,179	2,650,179	3,384,821
Pensiones y Jubilaciones	6,471,764	0	6,471,764	2,947,525	2,947,525	3,524,239
Transferencias a Fideicomisos, Mandatos y Otros Análogos	0	0	0	0	0	0
Transferencias a la Seguridad Social	0	0	0	0	0	0
Donativos	0	0	0	0	0	0
Transferencias al Exterior	0	0	0	0	0	0
<b>Bienes Muebles, Inmuebles e Intangibles</b>	3,020,000	1,250,000	4,270,000	260,526	260,526	4,009,474
Mobiliario y Equipo de Administración	965,000	-260,000	705,000	230,390	230,390	474,610
Mobiliario y Equipo Educativo y Recreativo	25,000	0	25,000	0	0	25,000
Equipo e Instrumental Médico y de Laboratorio	0	0	0	0	0	0
Vehículos y Equipo de Transporte	1,100,000	1,480,000	2,580,000	0	0	2,580,000
Equipo de Defensa y Seguridad	0	0	0	0	0	0

**MUNICIPIO DE SANTA MARÍA DEL ORO**  
**Estado Analítico del Ejercicio del Presupuesto de Egresos**  
**Clasificación Funcional (Finalidad y Función)**  
**Del 1 de Enero al 30 de Junio de 2023**

Concepto	Egresos						
	Aprobado 1	Ampliaciones/ (Reducciones) 2	Modificado 3 = (1 + 2)	Devengado 4	Pagado 5	Subejercicio 6 = (3 - 4)	
<b>Gobierno</b>	<b>75,206,946</b>	<b>-3,493</b>	<b>75,203,453</b>	<b>28,454,355</b>	<b>28,454,355</b>	<b>46,749,098</b>	
Legislación	11,788,547	7,500	11,796,047	4,686,239	4,686,239	7,109,808	
Justicia	0	0	0	0	0	0	
Coordinación de la Política de Gobierno	18,506,969	1,641,301	20,148,270	8,872,459	8,872,459	11,275,811	
Relaciones Exteriores	0	0	0	0	0	0	
Asuntos Financieros y Hacendarios	25,225,702	-1,417,794	23,807,909	8,702,969	8,702,969	15,104,940	
Seguridad Nacional	0	0	0	0	0	0	
Asuntos de Orden Público y de Seguridad Interior	18,490,668	-363,500	18,127,167	5,569,511	5,569,511	12,557,657	
Otros Servicios Generales	1,195,061	129,000	1,324,061	623,177	623,177	700,883	
<b>Desarrollo Social</b>	<b>68,395,744</b>	<b>-6,282,253</b>	<b>62,113,491</b>	<b>16,360,802</b>	<b>16,360,802</b>	<b>45,752,689</b>	
Protección Ambiental	732,867	-303,000	429,867	140,578	140,578	269,288	
Vivienda y Servicios a la Comunidad	57,483,392	-8,609,732	48,873,660	8,866,010	8,866,010	40,007,650	
Salud	507,200	66,000	573,200	134,999	134,999	438,201	
Recreación, Cultura y Otras Manifestaciones Sociales	5,276,369	2,564,478	7,840,847	5,407,153	5,407,153	2,433,694	
Educación	0	0	0	0	0	0	
Protección Social	4,365,200	0	4,365,200	1,812,061	1,812,061	2,553,139	
Otros Asuntos Sociales	30,717	0	30,717	0	0	30,717	
<b>Desarrollo Económico</b>	<b>1,653,142</b>	<b>-241,000</b>	<b>1,412,142</b>	<b>439,271</b>	<b>439,271</b>	<b>972,871</b>	
Asuntos Económicos, Comerciales y Laborales en General	0	0	0	0	0	0	
Agropecuaria, Silvicultura, Pesca y Caza	1,653,142	-241,000	1,412,142	439,271	439,271	972,871	
Combustibles y Energía	0	0	0	0	0	0	
Minería, Manufacturas y Construcción	0	0	0	0	0	0	
Transporte	0	0	0	0	0	0	
Comunicaciones	0	0	0	0	0	0	
Turismo	0	0	0	0	0	0	
Ciencia, Tecnología e Innovación	0	0	0	0	0	0	
Otras Industrias y Otros Asuntos Económicos	0	0	0	0	0	0	
<b>Otras no Clasificadas en Funciones Anteriores</b>	<b>2,126,366</b>	<b>-1,000,000</b>	<b>1,126,366</b>	<b>430,958</b>	<b>430,958</b>	<b>0</b>	
Transacciones de la Deuda Pública / Costo Financiero de la Deuda	1,126,366	0	1,126,366	430,958	430,958	0	
Transferencias, Participaciones y Aportaciones entre Diferentes Niveles y Ordenes de Gobierno	0	0	0	0	0	0	
Sanearamiento del Sistema Financiero	0	0	0	0	0	0	
Adeudos de Ejercicios Fiscales Anteriores	1,000,000	-1,000,000	0	0	0	0	
<b>Total del Gasto</b>	<b>147,382,198</b>	<b>-7,526,746</b>	<b>139,855,452</b>	<b>46,685,385</b>	<b>46,685,385</b>	<b>93,474,658</b>	

LIC. EN PSIC. MARISA SOLANO TRUJILLO  
 PRESIDENTA MUNICIPAL

H. XLII AYUNTAMIENTO  
 CONSTITUCIONAL  
 SANTA MARIA DEL ORO,  
 NAYARIT  
 2021 - 2024

**TESORERO**

C.P. GRICELDA ARCADIA VIZCAINO  
 TESORERA MUNICIPAL