



GOBIERNO MUNICIPAL
**Santa María
Del Oro**
2021-2024

H. XLII AYUNTAMIENTO CONSTITUCIONAL DE
SANTA MARÍA DEL ORO, NAYARIT.
2021-2024


PRIMER AVANCE DE GESTIÓN FINANCIERA
RELATIVO A LOS MESES DE ENERO A MARZO DEL
EJERCICIO FISCAL 2024


FRACCIÓN I

MUNICIPIO DE SANTA MARÍA DEL ORO
Estado de Flujos de Efectivo
Del 1 de Enero al 31 de Marzo de 2024
(Cifras en Pesos)

Concepto	2024	2023
Flujos de Efectivo de las Actividades de Operación		
Origen		
Impuestos	40,531,410	144,802,494
Cuotas y Aportaciones de Seguridad Social	3,113,717	5,985,256
Contribuciones de Mejoras	0	0
Derechos	0	0
Productos	1,693,587	3,375,713
Aprovechamientos	1,981	11,308
Ingresos por Venta de Bienes y Prestación de Servicios	411,970	1,138,726
Participaciones, Aportaciones, Convenios, Incentivos Derivados de la Colaboración Fiscal y Fondos Distintos de Aportaciones	0	0
Fiscal y Fondos Distintos de Aportaciones	35,310,154	134,291,491
Transferencias, Asignaciones, Subsidios y Subvenciones, y Pensiones y Jubilaciones	0	0
Otros Orígenes de Operación	0	0
Aplicación		
Servicios Personales	40,477,429	109,469,517
Materiales y Suministros	13,315,973	58,608,598
Servicios Generales	2,157,074	13,316,881
Transferencias Internas y Asignaciones al Sector Público	2,221,347	14,840,191
Transferencias al Resto del Sector Público	0	0
Subsidios y Subvenciones	0	0
Ayudas Sociales	1,321,457	7,214,607
Pensiones y Jubilaciones	2,227,662	6,242,461
Transferencias a Fideicomisos, Mandatos y Contratos Análogos	1,371,509	6,454,550
Transferencias a la Seguridad Social	0	0
Donativos	0	0
Transferencias al Exterior	0	0
Participaciones	0	0
Aportaciones	0	0
Convenios	0	0
Otras Aplicaciones de Operación	0	0
Flujos Netos de Efectivo por Actividades de Operación	17,862,407	2,792,230
	53,981	35,332,977
Flujos de Efectivo de las Actividades de Inversión		
Origen		
Bienes Inmuebles, Infraestructura y Construcciones en Proceso	0	0
Bienes Muebles	0	0
Otros Orígenes de Inversión	0	0
Aplicación		
Bienes Inmuebles, Infraestructura y Construcciones en Proceso	19,427	15,445,520
Bienes Muebles	0	12,521,001
Otras Aplicaciones de Inversión	19,427	2,924,519
	0	0
Flujos Netos de Efectivo por Actividades de Inversión	-19,427	-15,445,520
Flujos de Efectivo de las Actividades de Financiamiento		
Origen		
Endeudamiento Neto	0	0
Interno	0	0
Externo	0	0
Otros Orígenes de Financiamiento	0	0
Aplicación		
Servicios de la Deuda	156,709	1,006,356
Interno	156,709	1,006,356
Externo	0	0
Otras Aplicaciones de Financiamiento	0	0
Flujos Netos de Efectivo por Actividades de Financiamiento	-156,709	-1,006,356
Incremento/Disminución Neta en el Efectivo y Equivalentes al Efectivo	-122,155	18,881,101
Efectivo y Equivalentes al Efectivo al Inicio del Ejercicio	33,722,672	14,841,924
Efectivo y Equivalentes al Efectivo al Final del Ejercicio	33,600,517	33,723,026


Bajo protesta de decir verdad declaramos que los Estados Financieros y sus notas, son razonablemente correctos y son responsabilidad del emisor.


 LIC. EN PSIC. MARISA SOLANO TRUJILLO
 PRESIDENTA MUNICIPAL



H. XLII AYUNTAMIENTO
 CONSTITUCIONAL
 SANTA MARÍA DEL ORO,
 NAYARIT
 2021-2024

TESORERO


 C.P. GRICELDA ARCADIA VIZCAINO
 TESORERA MUNICIPAL