



GOBIERNO MUNICIPAL
**Santa María
Del Oro**
2021-2024

H. XLII AYUNTAMIENTO CONSTITUCIONAL DE
SANTA MARÍA DEL ORO, NAYARIT.
2021-2024

PRIMER AVANCE DE GESTIÓN FINANCIERA
RELATIVO A LOS MESES DE ENERO A MARZO DEL
EJERCICIO FISCAL 2024

ANEXO:

c)

MUNICIPIO DE SANTA MARÍA DEL ORO
Estado Analítico de Ingresos
Del 1 de Enero al 31 de Marzo de 2024

Rubro de Ingresos	Ingreso					Diferencia (6 - 5 - 1)
	Estimado (1)	Ampliaciones y Reducciones (2)	Modificado (3 = 1 + 2)	Devenido (4)	Recaudado (5)	
Impuestos	6,820,894	0	6,820,894	3,113,717	3,113,717	-3,707,177
Cuotas y Aportaciones de Seguridad Social	0	0	0	0	0	0
Contribuciones de Mejoras	1	0	1	0	0	-1
Derechos	3,583,126	0	3,583,126	1,693,587	1,693,587	-1,889,539
Productos	10,013	0	10,013	1,981	1,981	-8,032
Aprovechamientos	1,084,994	0	1,084,994	411,970	411,970	-673,024
Ingresos por Venta de Bienes, Prestación de Servicios y Otros Ingresos	0	0	0	0	0	0
Participaciones, Aportaciones, Convenios, Incentivos Derivados de la Colaboración Fiscal y Fondos Distintos de Aportaciones	134,927,281	0	134,927,281	35,310,154	35,310,154	-99,617,127
Transferencias, Asignaciones, Subsidios y Subvenciones, y Pensiones y Jubilaciones	1	0	1	0	0	-1
Ingresos Derivados de Financiamientos	0	0	0	0	0	0
Total	146,426,311	0	146,426,311	40,531,410	40,531,410	
				Ingresos excedentes		-105,894,901

Estado Analítico de Ingresos Por Fuente de Financiamiento	Ingreso					Diferencia (6 - 5 - 1)
	Estimado (1)	Ampliaciones y Reducciones (2)	Modificado (3 = 1 + 2)	Devenido (4)	Recaudado (5)	
Ingresos del Poder Ejecutivo Federal o Estatal y de los Municipios	146,426,311	0	146,426,311	40,531,410	40,531,410	-105,894,901
Impuestos	6,820,894	0	6,820,894	3,113,717	3,113,717	-3,707,177
Cuotas y Aportaciones de Seguridad Social	0	0	0	0	0	0
Contribuciones de Mejoras	1	0	1	0	0	-1
Derechos	3,583,126	0	3,583,126	1,693,587	1,693,587	-1,889,539
Productos	10,013	0	10,013	1,981	1,981	-8,032
Aprovechamientos	1,084,994	0	1,084,994	411,970	411,970	-673,024
Participaciones, Aportaciones, Convenios, Incentivos Derivados de la Colaboración Fiscal y Fondos Distintos de Aportaciones	134,927,281	0	134,927,281	35,310,154	35,310,154	-99,617,127
Transferencias, Asignaciones, Subsidios y Subvenciones, y Pensiones y Jubilaciones	1	0	1	0	0	-1
Ingresos de los Entes Públicos de los Poderes Legislativo y Judicial, de los Órganos Autónomos y del Sector Paraestatal o Paramunicipal, así como de las Empresas Productivas del Estado	0	0	0	0	0	0
Cuotas y Aportaciones de Seguridad Social	0	0	0	0	0	0
Productos	0	0	0	0	0	0
Ingresos por Venta de Bienes, Prestación de Servicios y Otros Ingresos	0	0	0	0	0	0
Transferencias, Asignaciones, Subsidios y Subvenciones, y Pensiones y Jubilaciones	0	0	0	0	0	0
Ingresos derivados de financiamiento	0	0	0	0	0	0
Ingresos Derivados de Financiamientos	0	0	0	0	0	0
Total	146,426,311	0	146,426,311	40,531,410	40,531,410	
				Ingresos excedentes		-105,894,901


LIC. EN PSIC. MARISA SOLANO TRUJILLO
PRESIDENTA MUNICIPAL

H. XII AYUNTAMIENTO
CONSTITUCIONAL
SANTA MARIA DEL ORO.
NAYARIT
2024


C.P. GRICELDA ARCADIA VIZCAINO
TESORERA MUNICIPAL

TE: O

Gobierno (Federal/Estadal/Municipal) de MUNICIPIO DE SANTA MARÍA DEL ORO
 Estado Analítico del Ejercicio del Presupuesto de Egresos
 Clasificación Administrativa
 Del 1 de Enero al 31 de Marzo de 2024

Concepto	Egresos					Subejercicio
	Aprobado	Ampliaciones/ (Reducciones)	Modificado	Devengado	Pagado	
	1	2	3 = (1+2)	4	5	
Poder Ejecutivo	0	0	0	0	0	0
Poder Legislativo	0	0	0	0	0	0
Poder Judicial	0	0	0	0	0	0
Órganos Autónomos	146,426,311	1,295,082	147,721,393	22,791,157	22,791,157	124,930,236
Total del Gasto	146,426,311	1,295,082	147,721,393	22,791,157	22,791,157	124,930,236


 LIC. EN PSIC. MARISA SOLANO TRUJILLO
 PRESIDENTA MUNICIPAL




H. XLII AYUNTAMIENTO
 CONSTITUCIONAL
 SANTA MARIA DEL ORO.
 NAYARIT
 2021-2024
TESORERO



 C.P. GRICELDA ARCADIA VIZCAINO
 TESORERA MUNICIPAL

Sector Paraestatal del Gobierno (Federal/Estatal/Municipal) de MUNICIPIO DE SANTA MARÍA DEL ORO
 Estado Analítico del Ejercicio del Presupuesto de Egresos
 Clasificación Administrativa
 Del 1 de Enero al 31 de Marzo de 2024

Concepto	Egresos					Subejercicio
	Aprobado	Ampliaciones/ (Reducciones)	Modificado (3 = (1 + 2))	Devengado	Pagado	
	1	2	3 = (1 + 2)	4	5	6 = (3 - 4)
Entidades Paraestatales y Fideicomisos No Empresariales y No Financieros	0	0	0	0	0	0
Instituciones Públicas de la Seguridad Social	0	0	0	0	0	0
Entidades Paraestatales Empresariales No Financieras con Participación Estatal Mayoritaria	0	0	0	0	0	0
Fideicomisos Empresariales No Financieros con Participación Estatal Mayoritaria	0	0	0	0	0	0
Entidades Paraestatales Empresariales Financieras Monetarias con Participación Estatal Mayoritaria	0	0	0	0	0	0
Entidades Paraestatales Empresariales Financieras No Monetarias con Participación Estatal Mayoritaria	0	0	0	0	0	0
Fideicomisos Financieros Públicos con Participación Estatal Mayoritaria	0	0	0	0	0	0
Total del Gasto	0	0	0	0	0	0


 LIC. EN PSIC. MARISA SOLANO TRUJILLO
 PRESIDENTA MUNICIPAL


 H. XLII AYUNTAMIENTO
 CONSTITUCIONAL
 SANTA MARÍA DEL ORO,
 NAYARIT
 2021 - 2024
TESORERO


 C.P. GRICELDA ARCADIA VIZCAINO
 TESORERA MUNICIPAL

Cuenta Pública 2024
MUNICIPIO DE SANTA MARÍA DEL ORO
 Estado Analítico del Ejercicio del Presupuesto de Egresos
 Clasificación Administrativa
 Del 1 de Enero al 31 de Marzo de 2024

Concepto	Egresos					Subejercicio
	Aprobado	Ampliaciones/ (Reducciones)	Modificado	Devengado	Pagado	
	1	2	3 = (1 + 2)	4	5	
					6 = (3 - 4)	
Sin Ramo/Dependencia	146,426,311	1,295,082	147,721,393	22,791,157	22,791,157	124,930,236
CABILDO	11,651,880	1,443,482	13,095,362	3,825,806	3,825,806	9,269,556
DESPACHO DE PRESIDENCIA MUNICIPAL	13,467,590	-1,735,642	11,731,947	3,742,909	3,742,909	7,989,039
SECRETARÍA DEL AYUNTAMIENTO	4,334,994	220,000	4,554,994	852,903	852,903	3,702,091
TESORERÍA MUNICIPAL	37,261,799	-2,959,156	34,402,643	5,395,273	5,395,273	29,007,370
CONTRALORÍA MUNICIPAL (ORGANO INTERNO DE CONTROL)	1,848,530	5,000	1,853,530	334,517	334,517	1,519,013
DIRECCIÓN DE INFRAESTRUCTURA Y BIENESTAR	47,037,672	3,698,972	50,736,645	4,339,202	4,339,202	46,397,443
DIRECCIÓN DE SALUBRIDAD Y SERVICIOS MEDICOS	507,200	5,000	512,200	68,247	68,247	443,953
DIRECCIÓN DE ECOLOGÍA Y PROTECCION AL AMBIENTE	732,867	0	732,867	69,422	69,422	663,444
DIRECCIÓN DE SEGURIDAD PÚBLICA MUNICIPAL	16,105,167	-975,000	15,130,167	2,540,052	2,540,052	12,590,115
DIRECCIÓN DE DESARROLLO ECONÓMICO, TURISMO Y CULTURA	7,415,027	1,337,426	8,752,453	536,167	536,167	8,216,286
DIRECCIÓN DE DESARROLLO RURAL	1,462,681	15,000	1,477,681	231,333	231,333	1,246,348
DIRECCIÓN DE LA JUVENTUD Y EL DEPORTE	1,007,684	45,000	1,052,684	155,950	155,950	896,734
DIRECCIÓN DE PROTECCIÓN CIVIL	1,688,000	60,000	1,748,000	330,351	330,351	1,417,649
DIRECCIÓN JURÍDICA	393,533	0	393,533	72,440	72,440	321,094
DIRECCIÓN DEL REGISTRO CIVIL	1,235,770	35,000	1,270,770	257,552	257,552	1,013,218
DIRECCIÓN DE ASUNTOS INDÍGENAS	245,200	0	245,200	39,033	39,033	206,167
ORGANISMOS Y AUTORIDADES AUXILIARES.	30,717	0	30,717	0	0	30,717
Total del Gasto	146,426,311	1,295,082	147,721,393	22,791,157	22,791,157	124,930,236

LIC. EN PSIC. MARISA SOLANO TRUJILLO
 PRESIDENTA MUNICIPAL


H. XLII AYUNTAMIENTO
 CONSTITUCIONAL
 SANTA MARÍA DEL ORO,
 NAYARIT
 2021-2024

TESORERO


C.P. GRICELDA ARCADIA VIZCAINO
 TESORERA MUNICIPAL

MUNICIPIO DE SANTA MARÍA DEL ORO
Estado Analítico del Ejercicio del Presupuesto de Egresos
Clasificación Económica (por Tipo de Gasto)
Del 1 de Enero al 31 de Marzo de 2024

Concepto	Egresos					Subejercicio
	Aprobado	Ampliaciones/ (Reducciones)	Modificado	Devengado	Pagado	
	1	2	3 = (1 + 2)	4	5	
Gasto Corriente	107,536,252	-499,390	107,036,862	21,272,493	21,272,493	85,764,368
Gasto de Capital	30,765,961	2,294,472	33,060,433	19,427	19,427	33,041,006
Amortización de la Deuda y Disminución de Pasivos	1,266,366	-500,000	766,366	127,728	127,728	638,639
Pensiones y Jubilaciones	6,857,732	0	6,857,732	1,371,509	1,371,509	5,486,223
Participaciones	0	0	0	0	0	0
Total del Gasto	146,426,311	1,295,082	147,721,393	22,791,157	22,791,157	124,930,236


 LIC. EN PSIC. MARISA SOLANO TRUJILLO
 PRESIDENTA MUNICIPAL


 H. XLII AYUNTAMIENTO
 CONSTITUCIONAL
 SANTA MARIA DEL ORO.
 NAYARIT
 2021 - 2024
TESORERO


 C.P. GRICELDA ARCADIA VIZCAINO
 TESORERA MUNICIPAL

MUNICIPIO DE SANTA MARÍA DEL ORO
Estado Analítico del Ejercicio del Presupuesto de Egresos
Clasificación Funcional (Finalidad y Función)
Del 1 de Enero al 31 de Marzo de 2024

Concepto	Egresos					Subejercicio e = (d + 4)
	Aprobado	Ampliaciones/ (Reducciones)	Modificado	Devengado	Pagado	
	1	2	3 = (1 + 2)	4	5	
Gobierno	80,793,538	-3,306,316	77,487,221	16,321,612	16,321,612	61,165,609
Legislación	11,651,880	1,443,482	13,095,362	3,825,806	3,825,806	9,269,556
Justicia	0	0	0	0	0	0
Coordinación de la Política de Gobierno	21,620,260	-1,360,642	20,259,617	5,450,744	5,450,744	14,808,874
Relaciones Exteriores	0	0	0	0	0	0
Asuntos Financieros y Hacendarios	28,492,460	-2,509,156	25,983,305	3,917,107	3,917,107	22,066,197
Seguridad Nacional	0	0	0	0	0	0
Asuntos de Orden Público y de Seguridad Interior	17,793,167	-915,000	16,878,167	2,870,403	2,870,403	14,007,764
Otros Servicios Generales	1,235,770	35,000	1,270,770	257,552	257,552	1,013,218
Desarrollo Social	62,653,726	5,086,398	67,740,125	6,081,503	6,081,503	61,658,622
Protección Ambiental	732,867	0	732,867	69,422	69,422	663,444
Vivienda y Servicios a la Comunidad	48,595,032	3,698,972	52,294,005	4,382,684	4,382,684	47,911,321
Salud	507,200	5,000	512,200	68,247	68,247	443,953
Recreación, Cultura y Otras Manifestaciones Sociales	8,422,711	1,382,428	9,805,137	692,117	692,117	9,113,019
Educación	0	0	0	0	0	0
Protección Social	4,365,200	0	4,365,200	869,033	869,033	3,496,167
Otros Asuntos Sociales	30,717	0	30,717	0	0	30,717
Desarrollo Económico	1,462,681	15,000	1,477,681	231,333	231,333	1,246,348
Asuntos Económicos, Comerciales y Laborales en General	0	0	0	0	0	0
Agropecuaria, Silvicultura, Pesca y Caza	1,462,681	15,000	1,477,681	231,333	231,333	1,246,348
Combustibles y Energía	0	0	0	0	0	0
Minería, Manufacturas y Construcción	0	0	0	0	0	0
Transporte	0	0	0	0	0	0
Comunicaciones	0	0	0	0	0	0
Turismo	0	0	0	0	0	0
Ciencia, Tecnología e Innovación	0	0	0	0	0	0
Otras Industrias y Otros Asuntos Económicos	0	0	0	0	0	0
Otras no Clasificadas en Funciones Anteriores	1,516,366	-500,000	1,016,366	156,709	156,709	0
Transacciones de la Deuda Pública / Costo Financiero de la Deuda	1,016,366	0	1,016,366	156,709	156,709	0
Transferencias, Participaciones y Aportaciones entre Diferentes Niveles y Ordenes de Gobierno	0	0	0	0	0	0
Sansamiento del Sistema Financiero	0	0	0	0	0	0
Adeudos de Ejercicios Fiscales Anteriores	500,000	-500,000	0	0	0	0
Total del Gasto	146,426,311	-3,250,882	147,721,393	22,791,157	22,791,157	124,070,579

LIC. EN PSIC. MARISA SOLANO TRUJILLO
 PRESIDENTA MUNICIPAL

H. XLII AYUNTAMIENTO
 CONSTITUCIONAL
 SANTA MARÍA DEL ORO.
 NAYARIT
 2021- 2024
TESORERO


C.P. GRICELDA ARCADIA VIZCAINO
 TESORERA MUNICIPAL

MUNICIPIO DE SANTA MARÍA DEL ORO
Estado Analítico del Ejercicio del Presupuesto de Egresos
Clasificación por Objeto del Gasto (Capítulo y Concepto)
Del 1 de Enero al 31 de Marzo de 2024

Concepto	Egresos					
	Aprobado	Ampliaciones/ (Reducciones)	Modificado	Devengado	Pagado	Subejercicio
	1	2	3 = (1 + 2)	4	5	6 = (3 - 4)
Servicios Personales	66,371,233	823,911	67,195,144	13,315,973	13,315,973	53,879,171
Remuneraciones al Personal de Carácter Permanente	32,034,430	0	32,034,430	7,298,027	7,298,027	24,736,403
Remuneraciones al Personal de Carácter Transitorio	3,000,000	-581,153	2,418,847	382,200	382,200	2,036,647
Remuneraciones Adicionales y Especiales	14,611,135	0	14,611,135	1,464,443	1,464,443	13,146,692
Seguridad Social	3,200,000	0	3,200,000	436,257	436,257	2,763,743
Otras Prestaciones Sociales y Económicas	13,465,668	1,405,064	14,870,732	3,735,046	3,735,046	11,135,686
Previsiones	0	0	0	0	0	0
Pago de Estímulos a Servidores Públicos	60,000	0	60,000	0	0	60,000
Materiales y Suministros	9,514,228	1,249,500	10,763,728	2,157,074	2,157,074	8,606,655
Materiales de Administración, Emisión de Documentos y Artículos Oficiales	1,543,828	295,000	1,838,828	424,036	424,036	1,414,792
Alimentos y Utensilios	932,988	90,000	1,022,988	264,166	264,166	758,821
Materias Primas y Materiales de Producción y Comercialización	0	0	0	0	0	0
Materiales y Artículos de Construcción y de Reparación	1,610,084	707,500	2,317,584	378,125	378,125	1,939,459
Productos Químicos, Farmacéuticos y de Laboratorio	429,000	-10,000	419,000	212	212	418,788
Combustibles, Lubricantes y Aditivos	3,977,329	25,000	4,002,329	1,000,005	1,000,005	3,002,324
Vestuario, Blancos, Prendas de Protección y Artículos Deportivos	294,000	-15,000	279,000	35,504	35,504	243,496
Materiales y Suministros Para Seguridad	40,000	0	40,000	0	0	40,000
Herramientas, Refacciones y Accesorios Menores	687,000	157,000	844,000	55,025	55,025	788,975
Servicios Generales	17,084,334	-964,676	16,119,658	2,221,347	2,221,347	13,898,311
Servicios Básicos	4,696,000	-371,890	4,324,110	585,976	585,976	3,738,134
Servicios de Arrendamiento	110,000	-21,000	89,000	0	0	89,000
Servicios Profesionales, Científicos, Técnicos y Otros Servicios	4,162,122	-2,809,000	1,353,122	127,797	127,797	1,225,325
Servicios Financieros, Bancarios y Comerciales	144,000	0	144,000	15,322	15,322	128,678
Servicios de Instalación, Reparación, Mantenimiento y Conservación	1,145,000	1,100,000	2,245,000	1,210,656	1,210,656	1,034,344
Servicios de Comunicación Social y Publicidad	100,000	140,000	240,000	8,033	8,033	231,968
Servicios de Traslado y Viáticos	360,000	-13,000	347,000	23,554	23,554	323,446
Servicios Oficiales	5,600,000	1,332,426	6,932,426	225,880	225,880	6,706,546
Otros Servicios Generales	767,212	-322,212	445,000	24,130	24,130	420,870
Transferencias, Asignaciones, Subsidios y Otras Ayudas	21,174,189	-1,308,125	19,866,064	4,920,628	4,920,628	14,945,436
Transferencias Internas y Asignaciones al Sector Público	0	0	0	0	0	0
Transferencias al Resto del Sector Público	0	0	0	0	0	0
Subsidios y Subvenciones	7,252,972	150,000	7,402,972	1,321,457	1,321,457	6,081,515
Ayudas Sociales	7,063,484	-1,458,125	5,605,359	2,227,662	2,227,662	3,377,697
Pensiones y Jubilaciones	6,857,732	0	6,857,732	1,371,509	1,371,509	5,486,223
Transferencias a Fideicomisos, Mandatos y Otros Análogos	0	0	0	0	0	0
Transferencias a la Seguridad Social	0	0	0	0	0	0
Donativos	0	0	0	0	0	0
Transferencias al Exterior	0	0	0	0	0	0
Bienes Muebles, Inmuebles e Intangibles	1,020,000	-90,000	930,000	19,427	19,427	910,573
Mobiliario y Equipo de Administración	965,000	-90,000	875,000	19,427	19,427	855,573
Mobiliario y Equipo Educativo y Recreativo	25,000	0	25,000	0	0	25,000
Equipo e Instrumental Médico y de Laboratorio	0	0	0	0	0	0
Vehículos y Equipo de Transporte	0	0	0	0	0	0
Equipo de Defensa y Seguridad	0	0	0	0	0	0
Maquinaria, Otros Equipos y Herramientas	0	0	0	0	0	0

MUNICIPIO DE SANTA MARÍA DEL ORO
Gasto por Categoría Programática
Del 1 de Enero al 31 de Marzo de 2024

Concepto	Egresos					Subejercicio
	Aprobado	Ampliaciones (Reducciones)	Modificado	Devengado	Pagado	
	1	2	3 = (1 + 2)	4	5	
Programas	144,908,945	1,795,082	146,705,027	22,634,448	22,634,448	124,070,579
Subsidios: Sector Social y Privado o Entidades Federativas y Municipios	7,252,972	150,000	7,402,972	1,321,457	1,321,457	6,081,515
Sujetos a Reglas de Operación	0	0	0	0	0	0
Otros Subsidios	7,252,972	150,000	7,402,972	1,321,457	1,321,457	6,081,515
Desempeño de las Funciones	137,656,973	1,645,082	139,302,055	21,312,991	21,312,991	117,989,063
Prestación de Servicios Públicos	90,619,300	-2,053,890	88,565,410	16,973,790	16,973,790	71,591,620
Provisión de Bienes Públicos	0	0	0	0	0	0
Planeación, seguimiento y evaluación de políticas públicas	0	0	0	0	0	0
Promoción y fomento	0	0	0	0	0	0
Regulación y supervisión	0	0	0	0	0	0
Funciones de las Fuerzas Armadas (Únicamente Gobierno Federal)	0	0	0	0	0	0
Específicos	0	0	0	0	0	0
Proyectos de Inversión	47,037,672	3,698,972	50,736,645	4,339,202	4,339,202	46,397,443
Administrativos y de Apoyo	0	0	0	0	0	0
Apoyo al proceso presupuestario y para mejorar la eficiencia institucional	0	0	0	0	0	0
Apoyo a la función pública y al mejoramiento de la gestión	0	0	0	0	0	0
Operaciones ajenas	0	0	0	0	0	0
Compromisos	0	0	0	0	0	0
Obligaciones de cumplimiento de resolución jurisdiccional	0	0	0	0	0	0
Desastres Naturales	0	0	0	0	0	0
Obligaciones	0	0	0	0	0	0
Pensiones y jubilaciones	0	0	0	0	0	0
Aportaciones a la seguridad social	0	0	0	0	0	0
Aportaciones a fondos de estabilización	0	0	0	0	0	0
Aportaciones a fondos de inversión y reestructura de pensiones	0	0	0	0	0	0
Programas de Gasto Federalizado (Gobierno Federal)	0	0	0	0	0	0
Gasto Federalizado	0	0	0	0	0	0
Participaciones a entidades federativas y municipios	0	0	0	0	0	0
Costo financiero, deuda o apoyos a deudores y ahorradores de la banca	1,016,368	0	1,016,368	156,709	156,709	859,658
Adeudos de ejercicios fiscales anteriores	500,000	-500,000	0	0	0	0
Total del Gasto	146,426,311	1,295,082	147,721,393	22,791,157	22,791,157	124,930,236



LIC. EN PSIC. MARISA SOLANO TRUJILLO
 PRESIDENTA MUNICIPAL




H. XII AYUNTAMIENTO
 CONSTITUCIONAL
 SANTA MARÍA DEL ORO,
 NAYARIT
 2021 - 2024
TESORERO



C.P. GRICELDA ARCADIA VIZCAINO
 TESORERA MUNICIPAL

MUNICIPIO DE SANTA MARÍA DEL ORO
Conciliación entre los Ingresos Presupuestarios y Contables
Correspondiente del 1 de Enero al 31 de Marzo de 2024
(Cifras en pesos)


1. Total de Ingresos Presupuestarios	40,531,410
2. Más Ingresos Contables No Presupuestarios	0
2.1 Ingresos Financieros	0
2.2 Incremento por Variación de Inventarios	0
2.3 Disminución del Exceso de Estimaciones por Pérdida o Deterioro u Obsolescencia	0
2.4 Disminución del Exceso de Provisiones	0
2.5 Otros Ingresos y Beneficios Varios	0
2.6 Otros Ingresos Contables No Presupuestarios	0
3. Menos Ingresos Presupuestarios No Contables	0
3.1 Aprovechamientos Patrimoniales	0
3.2 Ingresos Derivados de Financiamientos	0
3.3 Otros Ingresos Presupuestarios No Contables	0
4. Total de Ingresos Contables	40,531,410



 Presidenta municipal



H. XLII AYUNTAMIENTO
 CONSTITUCIONAL
 SANTA MARÍA DEL ORO.
 NAYARIT
 2021 - 2024
TESORERO



 Tesorera municipal

MUNICIPIO DE SANTA MARÍA DEL ORO
Endeudamiento Neto
Del 1 de Enero al 31 de Marzo de 2024

Identificación de Crédito o Instrumento	Contratación / Colocación	Amortización	Endeudamiento Neto
	A	B	C = A - B
Créditos Bancarios			
			0
			0
			0
			0
			0
			0
			0
			0
			0
Total Créditos Bancarios	0	127,728	-127,728
Otros Instrumentos de Deuda			
			0
			0
			0
			0
			0
			0
			0
			0
			0
Total Otros Instrumentos de Deuda	0	0	0
TOTAL		127,728	-127,728

[Handwritten Signature]

LIC. EN PSIC. MARISA SOLANO TRUJILLO
 PRESIDENTA MUNICIPAL



[Handwritten Signature]

C.P. GRICELDA ARCADIA VIZCAINO
 TESORERA MUNICIPAL

H. XLII AYUNTAMIENTO
 CONSTITUCIONAL
 SANTA MARIA DEL ORO.
 NAYARIT
 2021- 2024

TESORERO

MUNICIPIO DE SANTA MARÍA DEL ORO
Indicadores de Postura Fiscal
Del 1 de Enero al 31 de Marzo de 2024
(Cifras en pesos)

Concepto	Estimado/Aprobado	Devengado	Recaudado/Pagado
I. Ingresos Presupuestarios	146,426,311	40,531,553	40,531,553
1. Ingresos del Gobierno de la Entidad Federativa	146,426,311	40,531,553	40,531,553
2. Ingresos del Sector Paraestatal	0	0	0
II. Egresos Presupuestarios	145,659,945	22,663,429	22,663,429
3. Egresos del Gobierno de la Entidad Federativa	145,659,945	22,663,429	22,663,429
4. Egresos del Sector Paraestatal	0	0	0
III. Balance Presupuestario (Superávit o Déficit) (III = I - II)	766,366	17,868,124	17,868,124

Concepto	Estimado/Aprobado	Devengado	Recaudado/Pagado
III. Balance presupuestario (Superávit o Déficit)	766,366	17,868,124	17,868,124
IV. Intereses, Comisiones y Gastos de la Deuda	250,000	28,981	28,981
V. Balance Primario (Superávit o Déficit) (V= III + IV)	1,016,366	17,897,105	17,897,105

Concepto	Estimado/Aprobado	Devengado	Recaudado/Pagado
A. Financiamiento	0	0	0
B. Amortización de la deuda	766,366	127,728	127,728
C. Financiamiento Neto	-766,366	-127,728	-127,728



 LIC. EN PSIC. MARISA SOLANO TRUJILLO
 PRESIDENTA MUNICIPAL


 H. XLII AYUNTAMIENTO
 CONSTITUCIONAL
 SANTA MARÍA DEL ORO,
 NAYARIT
 2021- 2024
TESORERO


 C.P. GRICELDA ARCADIA VIZCAINO
 TESORERA MUNICIPAL

MUNICIPIO DE SANTA MARÍA DEL ORO
Intereses de la Deuda
Del 1 de Enero al 31 de Marzo de 2024

Identificación de Crédito o Instrumento	Devengado	Pagado
Créditos Bancarios		
INTERESES DE LA DEUDA INTERNA CON INSTITUCIONES DE CRÉDITO	28,981	28,981
Total de intereses de Créditos Bancarios	28,981	28,981
Otros Instrumentos de Deuda		
Total de intereses de Otros Instrumentos de Deuda	0	0
TOTAL	28,981	28,981


LIC. EN PSIC. MARISA SOLANO TRUJILLO
PRESIDENTA MUNICIPAL


H. XLII AYUNTAMIENTO
CONSTITUCIONAL
SANTA MARIA DEL ORO,
NAYARIT
2021 - 2024
TESORERO


C.P. GRICELDA ARCADIA VIZCAINO
TESORERA MUNICIPAL