



GOBIERNO MUNICIPAL  
**Santa María  
Del Oro**  
2021-2024

H. XLII AYUNTAMIENTO CONSTITUCIONAL DE  
SANTA MARÍA DEL ORO, NAYARIT.  
2021-2024

PRIMER AVANCE DE GESTIÓN FINANCIERA  
RELATIVO A LOS MESES DE ENERO A MARZO DEL  
EJERCICIO FISCAL 2024


**ANEXO:**

**f)**



# AVANCE DE GESTIÓN FINANCIERA

## PRIMER TRIMESTRE 2024



## **FRACCIÓN I:**

# **FLUJO DE INGRESOS Y EGRESOS CON AL 31 DE MARZO 2024**



# INSTITUTO MUNICIPAL DE PLANEACION DE SANTA MARIA DEL NAYARIT

## Estado de Flujos de Efectivo

Del 01/ene/2024 Al 31/mar./2024

(Cifras en Pesos)

Usr: SUPERVISOR

Rep: rptEstadoFlujosEfectivo

Fecha y hora de Impresión 23/abr./2024 10:46 a. m.

Concepto	2024	2023
<b>FLUJOS DE EFECTIVO DE LAS ACTIVIDADES DE OPERACIÓN</b>		
<b>ORIGEN</b>		
IMPUESTOS	\$461,239.01	\$1,535,629.57
CUOTAS Y APORTACIONES DE SEGURIDAD SOCIAL	\$0.00	\$0.00
CONTRIBUCIONES DE MEJORAS	\$0.00	\$0.00
DERECHOS	\$0.00	\$0.00
PRODUCTOS	\$2,160.00	\$690.00
APROVECHAMIENTOS	\$0.52	\$8.45
INGRESOS POR VENTA DE BIENES Y PRESTACIÓN DE SERVICIOS	\$0.00	\$0.00
PARTICIPACIONES, APORTACIONES, CONVENIOS, INCENTIVOS DERIVADOS DE LA COLABORACIÓN FISCAL Y FONDOS DISTINTOS DE APORTACIONES	\$0.00	\$0.00
TRANSFERENCIAS, ASIGNACIONES, SUBSIDIOS Y SUBVENCIONES, Y PENSIONES Y JUBILACIONES	\$447,975.00	\$1,534,931.12
OTROS ORIGENES DE OPERACIÓN	\$11,103.49	\$0.00
<b>APLICACIÓN</b>		
SERVICIOS PERSONALES	\$302,119.98	\$1,469,219.01
MATERIALES Y SUMINISTROS	\$270,870.49	\$1,391,746.10
SERVICIOS GENERALES	\$17,831.56	\$50,718.98
TRANSFERENCIAS INTERNAS Y ASIGNACIONES AL SECTOR PUBLICO	\$13,417.93	\$25,180.71
TRANSFERENCIAS AL RESTO DEL SECTOR PUBLICO	\$0.00	\$0.00
SUBSIDIOS Y SUBVENCIONES	\$0.00	\$0.00
AYUDAS SOCIALES	\$0.00	\$0.00
PENSIONES Y JUBILACIONES	\$0.00	\$0.00
TRANSFERENCIAS A FIDEICOMISOS, MANDATOS Y OTROS ANALOGOS	\$0.00	\$0.00
TRANSFERENCIAS A LA SEGURIDAD SOCIAL	\$0.00	\$0.00
DONATIVOS	\$0.00	\$0.00
TRANSFERENCIAS AL EXTERIOR	\$0.00	\$0.00
PARTICIPACIONES	\$0.00	\$0.00
APORTACIONES	\$0.00	\$0.00
CONVENIOS	\$0.00	\$0.00
OTRAS APLICACIONES DE OPERACIÓN	\$0.00	\$0.00
<b>FLUJOS NETOS DE EFECTIVO POR ACTIVIDADES DE OPERACIÓN</b>	<b>\$159,119.03</b>	<b>\$66,410.56</b>
<b>FLUJOS DE EFECTIVO DE LAS ACTIVIDADES DE INVERSIÓN</b>		
<b>ORIGEN</b>		
BIENES INMUEBLES, INFRAESTRUCTURA Y CONSTRUCCIONES EN PROCESO	\$0.00	\$0.00
BIENES MUEBLES	\$0.00	\$0.00
OTROS ORIGENES DE INVERSIÓN	\$0.00	\$0.00
<b>APLICACIÓN</b>		
BIENES INMUEBLES, INFRAESTRUCTURA Y CONSTRUCCIONES EN PROCESO	\$11,994.40	\$67,285.21
BIENES MUEBLES	\$0.00	\$0.00
OTRAS APLICACIONES DE INVERSIÓN	\$6,554.00	\$61,946.66
<b>FLUJOS NETOS DE EFECTIVO POR ACTIVIDADES DE INVERSIÓN</b>	<b>\$5,440.40</b>	<b>\$5,338.55</b>
<b>FLUJOS DE EFECTIVO DE LAS ACTIVIDADES DE FINANCIAMIENTO</b>		
<b>ORIGEN</b>		
ENDEUDAMIENTO NETO	\$0.00	\$0.00
INTERNO	\$0.00	\$0.00
EXTERNO	\$0.00	\$0.00
OTROS ORIGENES DE FINANCIAMIENTO	\$0.00	\$0.00
<b>APLICACIÓN</b>		
SERVICIOS DE LA DEUDA	\$0.00	\$0.00
INTERNO	\$0.00	\$0.00
EXTERNO	\$0.00	\$0.00
OTRAS APLICACIONES DE FINANCIAMIENTO	\$0.00	\$0.00
<b>FLUJOS NETOS DE EFECTIVO POR ACTIVIDADES DE FINANCIAMIENTO</b>	<b>\$0.00</b>	<b>\$0.00</b>
<b>INCREMENTO/DISMINUCIÓN NETA EN EL EFECTIVO Y EQUIVALENTES AL EFECTIVO</b>	<b>\$147,124.63</b>	<b>-\$874.65</b>
<b>EFECTIVO Y EQUIVALENTES AL EFECTIVO AL INICIO DEL EJERCICIO</b>		



**INSTITUTO MUNICIPAL DE PLANEACION DE SANTA MARIA DEL NAYARIT**

**Estado de Flujos de Efectivo**

**Del 01/ene/2024 Al 31/mar./2024**

(Cifras en Pesos)

Usu: SUPERVISOR  
Rep: rptEstadoFlujosEfectivo


Fecha y hora de Impresión | 23/abr./2024  
10:46 a. m.

Concepto	2024	2023
EFFECTIVO Y EQUIVALENTES AL EFECTIVO AL FINAL DEL EJERCICIO	\$147,750.30	\$625.67

"Bajo protesta de decir verdad declaramos que los Estados Financieros y sus notas, son razonablemente correctos y son responsabilidad del emisor".

ARQ. REYES ROBLEDO SUAREZ

DIRECTOR GENERAL



## **FRACCIÓN II:**

**ESTADO DEL EJERCICIO DEL PRESUPUESTO DE EGRESOS  
POR FUNCIÓN, PROGRAMA Y PROYECTO AL 31 DE MARZO  
2024**



Ubr: SUPERVISOR  
Rep: rptEstadoPresupuestoEgresos\_UA

# INSTITUTO MUNICIPAL DE PLANEACION DE SANTA MARIA DEL ORO NA YARIT

Estado del Ejercicio del Presupuesto de Egresos por Unidad Administrativa Al 31/mar./2024

Fecha y 23/abr./2024  
hora de Impresión 11:25 a. m.

Unidad Administrativa		Objeto del Gasto		Presupuesto Vigente		Presupuesto Disponible para Comprometer		Presupuesto Sin Devengar		Cuentas por Pagar		
Objeto del Gasto		Aprobado	Ampliaciones/ (Reducciones)	Presupuesto Vigente	Comprometido	Disponibile para Comprometer	Devengado	Comprometid o No Devengado	Presupuesto Sin Devengar	Ejercido	Pagado	Cuentas por Pagar Deuda
<b>01 INSTITUTO MUNICIPAL DE PLANEACION DE SANTA MARIA DEL ORO</b>												
10000	SERVICIOS PERSONALES	\$1,674,721.09	-\$4,187.99	\$1,670,533.10	\$270,870.49	\$1,299,662.61	\$270,870.49	\$0.00	\$1,299,662.61	\$270,870.49	\$270,870.49	\$0.00
11000	REMUNERACIONES AL PERSONAL DE CARACTER PE	\$1,068,890.29	-\$7,970.44	\$1,060,919.85	\$270,870.49	\$790,049.36	\$270,870.49	\$0.00	\$790,049.36	\$270,870.49	\$270,870.49	\$0.00
11300	SUELDOS BASE AL PERSONAL PERMANENTE	\$1,068,890.29	-\$7,970.44	\$1,060,919.85	\$270,870.49	\$790,049.36	\$270,870.49	\$0.00	\$790,049.36	\$270,870.49	\$270,870.49	\$0.00
11302	SUELDOS AL PERSONAL DE CONFIANZA	\$1,068,890.29	-\$7,970.44	\$1,060,919.85	\$270,870.49	\$790,049.36	\$270,870.49	\$0.00	\$790,049.36	\$270,870.49	\$270,870.49	\$0.00
13000	REMUNERACIONES ADICIONALES Y ESPECIALES	\$226,891.05	\$3,762.45	\$230,653.50	\$0.00	\$230,653.50	\$0.00	\$0.00	\$230,653.50	\$0.00	\$0.00	\$0.00
13100	PRIMAS POR AÑOS DE SERVICIOS EFECTIVOS PREE	\$71,091.72	\$19,542.17	\$90,633.89	\$0.00	\$90,633.89	\$0.00	\$0.00	\$90,633.89	\$0.00	\$0.00	\$0.00
13101	PRIMAS POR AÑOS DE SERVICIOS PRESTADOS	\$71,091.72	\$19,542.17	\$90,633.89	\$0.00	\$90,633.89	\$0.00	\$0.00	\$90,633.89	\$0.00	\$0.00	\$0.00
13200	PRIMAS DE VACACIONES, DOMINICAL Y GRATIFICAC	\$113,766.62	-\$22,028.34	\$91,738.28	\$0.00	\$91,738.28	\$0.00	\$0.00	\$91,738.28	\$0.00	\$0.00	\$0.00
13203	GRATIFICACIÓN DE FIN DE AÑO	\$113,766.62	-\$22,028.34	\$91,738.28	\$0.00	\$91,738.28	\$0.00	\$0.00	\$91,738.28	\$0.00	\$0.00	\$0.00
13400	COMPENSACIONES	\$42,132.71	\$6,268.62	\$48,401.33	\$0.00	\$48,401.33	\$0.00	\$0.00	\$48,401.33	\$0.00	\$0.00	\$0.00
13401	COMPENSACIONES ORDINARIAS	\$5,533.60	\$782.45	\$6,316.05	\$0.00	\$6,316.05	\$0.00	\$0.00	\$6,316.05	\$0.00	\$0.00	\$0.00
13402	COMPENSACIONES EXTRAORDINARIAS	\$36,599.11	\$5,486.17	\$42,085.28	\$0.00	\$42,085.28	\$0.00	\$0.00	\$42,085.28	\$0.00	\$0.00	\$0.00
15000	OTRAS PRESTACIONES SOCIALES Y ECONOMICAS	\$278,839.75	\$0.00	\$278,839.75	\$0.00	\$278,839.75	\$0.00	\$0.00	\$278,839.75	\$0.00	\$0.00	\$0.00
15200	INDEMNIZACIONES	\$278,839.75	\$0.00	\$278,839.75	\$0.00	\$278,839.75	\$0.00	\$0.00	\$278,839.75	\$0.00	\$0.00	\$0.00
15202	PAGO DE LIQUIDACIONES	\$278,839.75	\$0.00	\$278,839.75	\$0.00	\$278,839.75	\$0.00	\$0.00	\$278,839.75	\$0.00	\$0.00	\$0.00
20000	MATERIALES Y SUMINISTROS	\$43,100.00	-\$3,000.00	\$40,100.00	\$17,831.56	\$22,268.44	\$17,831.56	\$0.00	\$22,268.44	\$17,831.56	\$17,831.56	\$0.00
21000	MATERIALES DE ADMINISTRACION, EMISION DE DOC	\$23,000.00	-\$3,000.00	\$20,000.00	\$2,831.56	\$17,168.44	\$2,831.56	\$0.00	\$17,168.44	\$2,831.56	\$2,831.56	\$0.00
21100	MATERIALES, ÚTILES Y EQUIPOS MENORES DE OFI	\$9,000.00	\$0.00	\$9,000.00	\$2,831.56	\$6,168.44	\$2,831.56	\$0.00	\$6,168.44	\$2,831.56	\$2,831.56	\$0.00
21102	ARTÍCULOS Y MATERIAL DE OFICINA	\$6,000.00	\$0.00	\$6,000.00	\$2,831.56	\$3,168.44	\$2,831.56	\$0.00	\$3,168.44	\$2,831.56	\$2,831.56	\$0.00
21104	MATERIAL PARA MANTENIMIENTO DE LA OFICINA	\$3,000.00	\$0.00	\$3,000.00	\$0.00	\$3,000.00	\$0.00	\$0.00	\$3,000.00	\$0.00	\$0.00	\$0.00
21400	MATERIALES, ÚTILES Y EQUIPOS MENORES DE TEC	\$14,000.00	-\$3,000.00	\$11,000.00	\$0.00	\$11,000.00	\$0.00	\$0.00	\$11,000.00	\$0.00	\$0.00	\$0.00
21401	SUMINISTROS INFORMÁTICOS	\$14,000.00	-\$3,000.00	\$11,000.00	\$0.00	\$11,000.00	\$0.00	\$0.00	\$11,000.00	\$0.00	\$0.00	\$0.00
22000	ALIMENTOS Y UTENSILIOS	\$2,100.00	\$0.00	\$2,100.00	\$0.00	\$2,100.00	\$0.00	\$0.00	\$2,100.00	\$0.00	\$0.00	\$0.00
22100	PRODUCTOS ALIMENTICIOS PARA PERSONAS	\$2,100.00	\$0.00	\$2,100.00	\$0.00	\$2,100.00	\$0.00	\$0.00	\$2,100.00	\$0.00	\$0.00	\$0.00
22105	PRODUCTOS DIVERSOS PARA ALIMENTACIÓN DE PI	\$2,100.00	\$0.00	\$2,100.00	\$0.00	\$2,100.00	\$0.00	\$0.00	\$2,100.00	\$0.00	\$0.00	\$0.00
26000	COMBUSTIBLES, LUBRICANTES Y ADITIVOS	\$18,000.00	\$0.00	\$18,000.00	\$15,000.00	\$3,000.00	\$15,000.00	\$0.00	\$3,000.00	\$15,000.00	\$15,000.00	\$0.00
26100	COMBUSTIBLES, LUBRICANTES Y ADITIVOS	\$18,000.00	\$0.00	\$18,000.00	\$15,000.00	\$3,000.00	\$15,000.00	\$0.00	\$3,000.00	\$15,000.00	\$15,000.00	\$0.00
26101	COMBUSTIBLES, LUBRICANTES Y ADITIVOS	\$18,000.00	\$0.00	\$18,000.00	\$15,000.00	\$3,000.00	\$15,000.00	\$0.00	\$3,000.00	\$15,000.00	\$15,000.00	\$0.00
30000	SERVICIOS GENERALES	\$77,362.00	\$44,501.88	\$121,863.88	\$13,417.93	\$108,445.95	\$13,417.93	\$0.00	\$108,445.95	\$13,417.93	\$13,417.93	\$0.00

# INSTITUTO MUNICIPAL DE PLANEACION DE SANTA MARIA DEL ORO NAYARIT

Estado del Ejercicio del Presupuesto de Egresos por Unidad Administrativa Al 31/mar./2024



Uer: SUPERVISOR

Rep: rptEstadoPresupuestoEgresos-UA

Fecha y 23/abr./2024

hora de impresión: 11:25 a. m.

## Unidad Administrativa

### Objeto del Gasto

Código	Objeto del Gasto	Aprobado	Ampliaciones/ (Reducciones)	Presupuesto Vigente	Presupuesto Disponibile para Comprometer	Comprometido	Devengado	Comprometid o No Devengado	Presupuesto Sin Devenegar	Ejercido	Pagado	Cuentas por Pagar Deuda
33000	SERVICIOS PROFESIONALES, CIENTIFICOS, TECNICO	\$68,000.00	-\$1,000.00	\$67,000.00	\$65,900.00	\$11,100.00	\$11,100.00	\$0.00	\$55,900.00	\$11,100.00	\$11,100.00	\$0.00
33100	SERVICIOS LEGALES, DE CONTABILIDAD, AUDITORIA	\$68,000.00	-\$1,000.00	\$67,000.00	\$65,900.00	\$11,100.00	\$11,100.00	\$0.00	\$55,900.00	\$11,100.00	\$11,100.00	\$0.00
33102	OTRAS ASESORIAS PARA LA OPERACIÓN DE PROGI	\$68,000.00	-\$1,000.00	\$67,000.00	\$65,900.00	\$11,100.00	\$11,100.00	\$0.00	\$55,900.00	\$11,100.00	\$11,100.00	\$0.00
34000	SERVICIOS FINANCIEROS, BANCARIOS Y COMERCIAL	\$6,360.00	-\$577.07	\$5,782.93	\$4,770.00	\$1,012.93	\$1,012.93	\$0.00	\$4,770.00	\$1,012.93	\$1,012.93	\$0.00
34100	SERVICIOS FINANCIEROS Y BANCARIOS	\$6,360.00	-\$577.07	\$5,782.93	\$4,770.00	\$1,012.93	\$1,012.93	\$0.00	\$4,770.00	\$1,012.93	\$1,012.93	\$0.00
34101	COMISIONES BANCARIAS	\$6,360.00	-\$577.07	\$5,782.93	\$4,770.00	\$1,012.93	\$1,012.93	\$0.00	\$4,770.00	\$1,012.93	\$1,012.93	\$0.00
35000	SERVICIOS DE INSTALACION, REPARACION, MANTEN	\$0.00	\$11,598.95	\$11,598.95	\$11,598.95	\$0.00	\$0.00	\$0.00	\$11,598.95	\$0.00	\$0.00	\$0.00
35200	INSTALACION, REPARACION Y MANTENIMIENTO DE	\$0.00	\$2,400.00	\$2,400.00	\$2,400.00	\$0.00	\$0.00	\$0.00	\$2,400.00	\$0.00	\$0.00	\$0.00
35201	INSTALACION, REPARACION Y MANTENIMIENTO DE	\$0.00	\$2,400.00	\$2,400.00	\$2,400.00	\$0.00	\$0.00	\$0.00	\$2,400.00	\$0.00	\$0.00	\$0.00
35300	INSTALACION, REPARACION Y MANTENIMIENTO DE	\$0.00	\$9,198.95	\$9,198.95	\$9,198.95	\$0.00	\$0.00	\$0.00	\$9,198.95	\$0.00	\$0.00	\$0.00
35301	INSTALACION, REPARACION Y MANTENIMIENTO DE	\$0.00	\$9,198.95	\$9,198.95	\$9,198.95	\$0.00	\$0.00	\$0.00	\$9,198.95	\$0.00	\$0.00	\$0.00
37000	SERVICIOS DE TRASLADO Y VIATICOS	\$3,002.00	\$14,480.00	\$37,482.00	\$36,177.00	\$1,305.00	\$1,305.00	\$0.00	\$36,177.00	\$1,305.00	\$1,305.00	\$0.00
37200	PASAJES TERRESTRES	\$1.00	\$0.00	\$1.00	\$1.00	\$0.00	\$0.00	\$0.00	\$1.00	\$0.00	\$0.00	\$0.00
37201	PASAJES TERRESTRES	\$1.00	\$0.00	\$1.00	\$1.00	\$0.00	\$0.00	\$0.00	\$1.00	\$0.00	\$0.00	\$0.00
37500	VIATICOS EN EL PAIS	\$3,000.00	\$1,000.00	\$4,000.00	\$2,895.00	\$1,305.00	\$1,305.00	\$0.00	\$2,895.00	\$1,305.00	\$1,305.00	\$0.00
37501	VIATICOS EN EL PAIS	\$3,000.00	\$1,000.00	\$4,000.00	\$2,895.00	\$1,305.00	\$1,305.00	\$0.00	\$2,895.00	\$1,305.00	\$1,305.00	\$0.00
37600	VIATICOS EN EL EXTRANJERO	\$1.00	\$0.00	\$1.00	\$1.00	\$0.00	\$0.00	\$0.00	\$1.00	\$0.00	\$0.00	\$0.00
37601	VIATICOS EN EL EXTRANJERO	\$1.00	\$0.00	\$1.00	\$1.00	\$0.00	\$0.00	\$0.00	\$1.00	\$0.00	\$0.00	\$0.00
37900	OTROS SERVICIOS DE TRASLADO Y HOSPEDAJE	\$0.00	\$33,480.00	\$33,480.00	\$33,480.00	\$0.00	\$0.00	\$0.00	\$33,480.00	\$0.00	\$0.00	\$0.00
37901	OTROS SERVICIOS DE TRASLADO Y HOSPEDAJE	\$0.00	\$33,480.00	\$33,480.00	\$33,480.00	\$0.00	\$0.00	\$0.00	\$33,480.00	\$0.00	\$0.00	\$0.00
50000	BIENES MUEBLES, INMUEBLES E INTANGIBLE:	\$32,599.95	-\$5,004.55	\$26,595.40	\$14,601.00	\$11,994.40	\$11,994.40	\$0.00	\$14,601.00	\$11,994.40	\$11,994.40	\$0.00
51000	MOBILIARIO Y EQUIPO DE ADMINISTRACION	\$12,499.95	-\$1,944.95	\$6,554.99	\$1.00	\$6,554.00	\$6,554.00	\$0.00	\$1.00	\$6,554.00	\$6,554.00	\$0.00
51100	Muebles de oficina y estanteria	\$5,598.95	-\$5,598.95	\$1.00	\$1.00	\$0.00	\$0.00	\$0.00	\$1.00	\$0.00	\$0.00	\$0.00
51107	MOBILIARIO Y EQUIPO	\$5,598.95	-\$5,598.95	\$1.00	\$1.00	\$0.00	\$0.00	\$0.00	\$1.00	\$0.00	\$0.00	\$0.00
51500	Equipo de computo y de tecnologías de la informacion	\$6,900.00	-\$346.00	\$6,554.00	\$0.00	\$6,554.00	\$6,554.00	\$0.00	\$0.00	\$6,554.00	\$6,554.00	\$0.00
51503	EQUIPO DE COMPUTACION	\$6,900.00	-\$346.00	\$6,554.00	\$0.00	\$6,554.00	\$6,554.00	\$0.00	\$0.00	\$6,554.00	\$6,554.00	\$0.00
59000	ACTIVOS INTANGIBLES	\$20,100.00	-\$59.60	\$20,040.40	\$14,600.00	\$5,440.40	\$5,440.40	\$0.00	\$14,600.00	\$5,440.40	\$5,440.40	\$0.00
59100	Software	\$20,100.00	-\$59.60	\$20,040.40	\$14,600.00	\$5,440.40	\$5,440.40	\$0.00	\$14,600.00	\$5,440.40	\$5,440.40	\$0.00
59101	SOFTWARE	\$20,100.00	-\$59.60	\$20,040.40	\$14,600.00	\$5,440.40	\$5,440.40	\$0.00	\$14,600.00	\$5,440.40	\$5,440.40	\$0.00
		\$17,277,833.04	-\$31,309.35	\$17,559,022.38	\$14,443,376.00	\$3,114,114.38	\$3,114,114.38	\$0.00	\$14,443,376.00	\$3,114,114.38	\$3,114,114.38	\$0.00
		\$17,277,833.04	-\$31,309.35	\$17,559,022.38	\$14,443,376.00	\$3,114,114.38	\$3,114,114.38	\$0.00	\$14,443,376.00	\$3,114,114.38	\$3,114,114.38	\$0.00

## INSTITUTO MUNICIPAL DE PLANEACION





Uer: SUPERVISOR  
Rep: rptEstadoPresupuestoEgresos-UA

# INSTITUTO MUNICIPAL DE PLANEACION DE SANTA MARIA DEL ORO NAYARIT

Estado del Ejercicio del Presupuesto de Egresos por Unidad Administrativa Al 31/mar./2024

Fecha y 23/abr./2024  
hora de Impresión | 11:25 a. m.

Objeto del Gasto	Unidad Administrativa	Aprobado	Ampliaciones / (Reducciones)	Presupuesto Vigente	Comprometido	Presupuesto Disponible para Comprometer	Devengado	Comprometido o No Devengado	Presupuesto Sin Devengar	Ejercido	Pagado	Cuentas por Pagar Deuda
<b>Total Final</b>												
		\$1,721,763.24	\$1,309.33	\$1,759,092.36	\$314,114.38	\$1,444,978.00	\$219,118.38	\$0.00	\$1,224,859.62	\$314,114.38	\$214,114.38	\$0.00



ARQ. REYES ROBLEDO SUAREZ  
DIRECTOR GENERAL



Urr: SUPERVISOR  
Rep: rptEstadoPresupuestoEgresos\_PY

# INSTITUTO MUNICIPAL DE PLANEACION DE SANTA MARIA DEL ORO NAYARIT

Estado del Ejercicio del Presupuesto de Egresos por Proyecto / Proceso Al 31/mar./2024

Fecha y 23/abr/2024  
hora de Impresión | 11:27 a. m.

Objeto del Gasto	Aprobado	Ampliaciones/ (Reducciones)	Presupuesto Vigente	Comprometido	Presupuesto para Comrometer		Ejercido	Cuentas por Pagar	
					Devengado	Comrometid o No Devengado		Pagado	Deuda
<b>271P11 VIDA DIGNA PARA SANTA MARIA DEL ORO</b>									
10000 SERVICIOS PERSONALES	\$1,574,721.09	-\$4,187.99	\$1,570,533.10	\$270,870.49	\$1,299,662.61	\$0.00	\$270,870.49	\$270,870.49	\$0.00
11000 REMUNERACIONES AL PERSONAL DE CARACTER PE	\$1,066,890.29	-\$7,970.44	\$1,060,919.85	\$270,870.49	\$790,049.36	\$0.00	\$270,870.49	\$270,870.49	\$0.00
11300 SUELDOS BASE AL PERSONAL PERMANENTE	\$1,068,890.29	-\$7,970.44	\$1,060,919.85	\$270,870.49	\$790,049.36	\$0.00	\$270,870.49	\$270,870.49	\$0.00
11302 SUELDOS AL PERSONAL DE CONFIANZA	\$1,068,890.29	-\$7,970.44	\$1,060,919.85	\$270,870.49	\$790,049.36	\$0.00	\$270,870.49	\$270,870.49	\$0.00
13000 REMUNERACIONES ADICIONALES Y ESPECIALES	\$226,891.05	\$3,782.45	\$230,773.50	\$0.00	\$230,773.50	\$0.00	\$0.00	\$0.00	\$0.00
13100 PRIMAS POR AÑOS DE SERVICIOS EFECTIVOS PREE	\$71,091.72	\$19,542.17	\$90,633.89	\$0.00	\$90,633.89	\$0.00	\$0.00	\$0.00	\$0.00
13101 PRIMAS POR AÑOS DE SERVICIOS FRESTADOS	\$71,091.72	\$19,542.17	\$90,633.89	\$0.00	\$90,633.89	\$0.00	\$0.00	\$0.00	\$0.00
13200 PRIMAS DE VACACIONES, DOMINICAL Y GRATIFICAC	\$113,766.62	-\$22,028.34	\$91,738.28	\$0.00	\$91,738.28	\$0.00	\$0.00	\$0.00	\$0.00
13203 GRATIFICACIÓN DE FIN DE AÑO	\$113,766.62	-\$22,028.34	\$91,738.28	\$0.00	\$91,738.28	\$0.00	\$0.00	\$0.00	\$0.00
13400 COMPENSACIONES	\$42,132.71	\$6,268.62	\$48,401.33	\$0.00	\$48,401.33	\$0.00	\$0.00	\$0.00	\$0.00
13401 COMPENSACIONES ORDINARIAS	\$5,333.60	\$782.45	\$6,116.05	\$0.00	\$6,116.05	\$0.00	\$0.00	\$0.00	\$0.00
13402 COMPENSACIONES EXTRAORDINARIAS	\$36,799.11	\$5,486.17	\$42,285.28	\$0.00	\$42,285.28	\$0.00	\$0.00	\$0.00	\$0.00
15000 OTRAS PRESTACIONES SOCIALES Y ECONOMICAS	\$278,839.75	\$0.00	\$278,839.75	\$0.00	\$278,839.75	\$0.00	\$0.00	\$0.00	\$0.00
15200 INDEMNIZACIONES	\$278,839.75	\$0.00	\$278,839.75	\$0.00	\$278,839.75	\$0.00	\$0.00	\$0.00	\$0.00
15202 PAGO DE LIQUIDACIONES	\$278,839.75	\$0.00	\$278,839.75	\$0.00	\$278,839.75	\$0.00	\$0.00	\$0.00	\$0.00
20000 MATERIALES Y SUMINISTROS	\$43,100.00	-\$3,000.00	\$40,100.00	\$17,831.56	\$22,268.44	\$0.00	\$17,831.56	\$17,831.56	\$0.00
21000 MATERIALES DE ADMINISTRACION, EMISION DE DOC	\$23,000.00	-\$3,000.00	\$20,000.00	\$2,831.56	\$17,168.44	\$0.00	\$2,831.56	\$2,831.56	\$0.00
21100 MATERIALES, ÚTILES Y EQUIPOS MENORES DE OFI	\$9,000.00	\$0.00	\$9,000.00	\$2,831.56	\$6,168.44	\$0.00	\$2,831.56	\$2,831.56	\$0.00
21102 ARTÍCULOS Y MATERIAL DE OFICINA	\$9,000.00	\$0.00	\$9,000.00	\$2,831.56	\$6,168.44	\$0.00	\$2,831.56	\$2,831.56	\$0.00
21104 MATERIAL PARA MANTENIMIENTO DE LA OFICINA	\$3,000.00	\$0.00	\$3,000.00	\$0.00	\$3,000.00	\$0.00	\$0.00	\$0.00	\$0.00
21400 MATERIALES, ÚTILES Y EQUIPOS MENORES DE TEC	\$14,000.00	-\$3,000.00	\$11,000.00	\$0.00	\$11,000.00	\$0.00	\$0.00	\$0.00	\$0.00
21401 SUMINISTROS INFORMÁTICOS	\$14,000.00	-\$3,000.00	\$11,000.00	\$0.00	\$11,000.00	\$0.00	\$0.00	\$0.00	\$0.00
22000 ALIMENTOS Y UTENSILIOS	\$2,100.00	\$0.00	\$2,100.00	\$0.00	\$2,100.00	\$0.00	\$0.00	\$0.00	\$0.00
22100 PRODUCTOS ALIMENTICIOS PARA PERSONAS	\$2,100.00	\$0.00	\$2,100.00	\$0.00	\$2,100.00	\$0.00	\$0.00	\$0.00	\$0.00
22105 PRODUCTOS DIVERSOS PARA ALIMENTACIÓN DE PI	\$2,100.00	\$0.00	\$2,100.00	\$0.00	\$2,100.00	\$0.00	\$0.00	\$0.00	\$0.00
26000 COMBUSTIBLES, LUBRICANTES Y ADITIVOS	\$18,000.00	\$0.00	\$18,000.00	\$15,000.00	\$3,000.00	\$0.00	\$15,000.00	\$15,000.00	\$0.00
26100 COMBUSTIBLES, LUBRICANTES Y ADITIVOS	\$18,000.00	\$0.00	\$18,000.00	\$15,000.00	\$3,000.00	\$0.00	\$15,000.00	\$15,000.00	\$0.00
26101 COMBUSTIBLES, LUBRICANTES Y ADITIVOS	\$18,000.00	\$0.00	\$18,000.00	\$15,000.00	\$3,000.00	\$0.00	\$15,000.00	\$15,000.00	\$0.00
30000 SERVICIOS GENERALES	\$77,362.00	-\$44,501.88	\$121,863.88	\$13,417.93	\$108,445.95	\$0.00	\$13,417.93	\$13,417.93	\$0.00



Uer: SUPERVISOR  
Rep: rptEstadoPresupuestoEgresos\_PY

# INSTITUTO MUNICIPAL DE PLANEACION DE SANTA MARIA DEL ORO NAYARIT

Estado del Ejercicio del Presupuesto de Egresos por Proyecto / Proceso Al 31/mar./2024

Fecha y hora de Impresión | 23/abr./2024 11:27 a. m.

Objeto del Gasto	Aprobado	Ampliaciones / (Reducciones)	Presupuesto Vigente	Comprometido	Presupuesto Disponible para Comprometer		Devengado	Comprometido o No Devengado	Presupuesto Sin Devenegar	Ejercido	Cuentas por Pagar	
					Disponibilidad	Comprometer					Pagado	Deuda
33000 SERVICIOS PROFESIONALES, CIENTIFICOS, TECNICO	\$68,000.00	-\$1,000.00	\$67,000.00	\$11,100.00	\$55,900.00	\$0.00	\$11,100.00	\$0.00	\$55,900.00	\$11,100.00	\$11,100.00	\$0.00
33100 SERVICIOS LEGALES, DE CONTABILIDAD, AUDITORIA,	\$68,000.00	-\$1,000.00	\$67,000.00	\$11,100.00	\$55,900.00	\$0.00	\$11,100.00	\$0.00	\$55,900.00	\$11,100.00	\$11,100.00	\$0.00
33102 OTRAS ASESORIAS PARA LA OPERACION DE PROGI	\$68,000.00	-\$1,000.00	\$67,000.00	\$11,100.00	\$55,900.00	\$0.00	\$11,100.00	\$0.00	\$55,900.00	\$11,100.00	\$11,100.00	\$0.00
34000 SERVICIOS FINANCIEROS, BANCARIOS Y COMERCIAI	\$6,360.00	-\$577.07	\$5,782.93	\$1,012.93	\$4,770.00	\$0.00	\$1,012.93	\$0.00	\$4,770.00	\$1,012.93	\$1,012.93	\$0.00
34100 SERVICIOS FINANCIEROS Y BANCARIOS	\$6,360.00	-\$577.07	\$5,782.93	\$1,012.93	\$4,770.00	\$0.00	\$1,012.93	\$0.00	\$4,770.00	\$1,012.93	\$1,012.93	\$0.00
34101 COMISIONES BANCARIAS	\$6,360.00	-\$577.07	\$5,782.93	\$1,012.93	\$4,770.00	\$0.00	\$1,012.93	\$0.00	\$4,770.00	\$1,012.93	\$1,012.93	\$0.00
35000 SERVICIOS DE INSTALACION, REPARACION, MAINTEN	\$0.00	\$11,598.95	\$11,598.95	\$0.00	\$11,598.95	\$0.00	\$0.00	\$0.00	\$11,598.95	\$0.00	\$0.00	\$0.00
35200 INSTALACION, REPARACION Y MAINTENIMIENTO DE	\$0.00	\$2,400.00	\$2,400.00	\$0.00	\$2,400.00	\$0.00	\$0.00	\$0.00	\$2,400.00	\$0.00	\$0.00	\$0.00
35201 INSTALACION, REPARACION Y MAINTENIMIENTO DE	\$0.00	\$2,400.00	\$2,400.00	\$0.00	\$2,400.00	\$0.00	\$0.00	\$0.00	\$2,400.00	\$0.00	\$0.00	\$0.00
35300 INSTALACION, REPARACION Y MAINTENIMIENTO DE	\$0.00	\$9,198.95	\$9,198.95	\$0.00	\$9,198.95	\$0.00	\$0.00	\$0.00	\$9,198.95	\$0.00	\$0.00	\$0.00
35301 INSTALACION, REPARACION Y MAINTENIMIENTO DE	\$0.00	\$9,198.95	\$9,198.95	\$0.00	\$9,198.95	\$0.00	\$0.00	\$0.00	\$9,198.95	\$0.00	\$0.00	\$0.00
37000 SERVICIOS DE TRASLADO Y VIATICOS	\$3,002.00	-\$4,480.00	\$3,482.00	\$1,305.00	\$36,177.00	\$0.00	\$1,305.00	\$0.00	\$36,177.00	\$1,305.00	\$1,305.00	\$0.00
37200 PASAJES TERRESTRES	\$1.00	\$0.00	\$1.00	\$0.00	\$1.00	\$0.00	\$0.00	\$0.00	\$1.00	\$0.00	\$0.00	\$0.00
37201 PASAJES TERRESTRES	\$1.00	\$0.00	\$1.00	\$0.00	\$1.00	\$0.00	\$0.00	\$0.00	\$1.00	\$0.00	\$0.00	\$0.00
37500 VIATICOS EN EL PAIS	\$3,000.00	\$1,000.00	\$4,000.00	\$1,305.00	\$2,695.00	\$0.00	\$1,305.00	\$0.00	\$2,695.00	\$1,305.00	\$1,305.00	\$0.00
37501 VIATICOS EN EL PAIS	\$3,000.00	\$1,000.00	\$4,000.00	\$1,305.00	\$2,695.00	\$0.00	\$1,305.00	\$0.00	\$2,695.00	\$1,305.00	\$1,305.00	\$0.00
37600 VIATICOS EN EL EXTRANJERO	\$1.00	\$0.00	\$1.00	\$0.00	\$1.00	\$0.00	\$0.00	\$0.00	\$1.00	\$0.00	\$0.00	\$0.00
37601 VIATICOS EN EL EXTRANJERO	\$1.00	\$0.00	\$1.00	\$0.00	\$1.00	\$0.00	\$0.00	\$0.00	\$1.00	\$0.00	\$0.00	\$0.00
37900 OTROS SERVICIOS DE TRASLADO Y HOSPEDAJE	\$0.00	\$33,480.00	\$33,480.00	\$0.00	\$33,480.00	\$0.00	\$0.00	\$0.00	\$33,480.00	\$0.00	\$0.00	\$0.00
37901 OTROS SERVICIOS DE TRASLADO Y HOSPEDAJE	\$0.00	\$33,480.00	\$33,480.00	\$0.00	\$33,480.00	\$0.00	\$0.00	\$0.00	\$33,480.00	\$0.00	\$0.00	\$0.00
60000 BIENES MUEBLES, INMUEBLES E INTANGIBLEI	\$32,689.95	-\$6,004.55	\$26,685.40	\$11,984.40	\$14,601.00	\$0.00	\$11,984.40	\$0.00	\$14,601.00	\$11,984.40	\$11,984.40	\$0.00
51000 MOBILIARIO Y EQUIPO DE ADMINISTRACION	\$12,499.95	-\$5,944.95	\$6,555.00	\$6,554.00	\$1.00	\$0.00	\$6,554.00	\$0.00	\$1.00	\$6,554.00	\$6,554.00	\$0.00
51100 Muebles de oficina y estanteria	\$5,599.95	-\$5,599.95	\$1.00	\$0.00	\$1.00	\$0.00	\$0.00	\$0.00	\$1.00	\$0.00	\$0.00	\$0.00
51107 MOBILIARIO Y EQUIPO	\$5,599.95	-\$5,599.95	\$1.00	\$0.00	\$1.00	\$0.00	\$0.00	\$0.00	\$1.00	\$0.00	\$0.00	\$0.00
51500 Equipo de cómputo y de tecnologías de la información	\$6,900.00	-\$948.00	\$6,554.00	\$6,554.00	\$0.00	\$0.00	\$6,554.00	\$0.00	\$0.00	\$6,554.00	\$6,554.00	\$0.00
51503 EQUIPO DE COMPUTACION	\$6,900.00	-\$948.00	\$6,554.00	\$6,554.00	\$0.00	\$0.00	\$6,554.00	\$0.00	\$0.00	\$6,554.00	\$6,554.00	\$0.00
59000 ACTIVOS INTANGIBLES	\$20,100.00	-\$59.60	\$20,040.40	\$5,440.40	\$14,600.00	\$0.00	\$5,440.40	\$0.00	\$14,600.00	\$5,440.40	\$5,440.40	\$0.00
59100 Software	\$20,100.00	-\$59.60	\$20,040.40	\$5,440.40	\$14,600.00	\$0.00	\$5,440.40	\$0.00	\$14,600.00	\$5,440.40	\$5,440.40	\$0.00
59101 SOFTWARE	\$20,100.00	-\$59.60	\$20,040.40	\$5,440.40	\$14,600.00	\$0.00	\$5,440.40	\$0.00	\$14,600.00	\$5,440.40	\$5,440.40	\$0.00
<b>VIDA DIGNA PARA SANTA MARIA DEI</b>	<b>\$17,227,833.05</b>	<b>-\$31,309.34</b>	<b>\$17,196,523.71</b>	<b>\$314,114.38</b>	<b>\$1,744,916.30</b>	<b>\$0.00</b>	<b>\$314,114.38</b>	<b>\$0.00</b>	<b>\$1,744,916.30</b>	<b>\$314,114.38</b>	<b>\$314,114.38</b>	<b>\$0.00</b>



Ucr: SUPERVISOR  
Rep: rptEstadoPresupuestoEgresos\_PY

**INSTITUTO MUNICIPAL DE PLANEACION DE SANTA MARIA DEL ORO**  
**NAYARIT**  
Estado del Ejercicio del Presupuesto de Egresos por Proyecto / Proceso Al 31/mar./2024

Fecha y hora de Impresión: 23abr./2024 11:27 a. m.

Objeto del Gasto	Unidad Administrativa	Aprobado	Ampliaciones / Reducciones	Presupuesto Vigente	Comprometido	Presupuesto Disponible para Comprometer	Devenigado	Comprometid o No Devenigado	Presupuesto Sin Devenigar	Ejercido	Cuentas por Pagar	
											Pagado	Deuda
<b>Total Final</b>												
		\$1,727,852.04	\$5,740,337.21	\$1,739,052.38	\$316,114.38	\$1,446,978.00	\$316,114.38	\$0.00	\$1,446,978.00	\$316,114.38	\$316,114.38	\$0.00

\_\_\_\_\_  
ARQ. REYES ROBLEDO SLAREZ  
DIRECTOR GENERAL



Ucr: SUPERVISOR  
 Rep: rptEstadoPresupuestoEgresos\_PY\_FF

# INSTITUTO MUNICIPAL DE PLANEACION DE SANTA MARIA DEL ORO NAYARIT

Estado del Ejercicio del Presupuesto de Egresos por Proyecto/Proceso - Fuente Financiamiento Al 31/mar./2024

Fecha y hora de Impresión: 23/abr./2024 11:28 a. m.

Objeto del Gasto	Proyecto / Proceso	Ampliaciones / Reducciones	Presupuesto Vigente	Presupuesto Disponible para Comprometer	Devenagado	Comprometido No Devenagado	Presupuesto Sin Devenagar	Ejercido	Pagado	Cuentas por Pagar Deuda
<b>111 RECURSOS FISCALES</b>										
10000	SERVICIOS PERSONALES	\$1,674,721.09	-\$4,187.99	\$1,670,533.10	\$270,870.49	\$270,870.49	\$1,299,662.61	\$270,870.49	\$270,870.49	\$0.00
11000	REMUNERACIONES AL PERSONAL DE CARACTER PE	\$1,066,890.29	-\$7,970.44	\$1,060,919.85	\$270,870.49	\$270,870.49	\$790,049.36	\$270,870.49	\$270,870.49	\$0.00
11300	SUELDOS BASE AL PERSONAL PERMANENTE	\$1,066,890.29	-\$7,970.44	\$1,060,919.85	\$270,870.49	\$270,870.49	\$790,049.36	\$270,870.49	\$270,870.49	\$0.00
11302	SUELDOS AL PERSONAL DE CONFIANZA	\$1,066,890.29	-\$7,970.44	\$1,060,919.85	\$270,870.49	\$270,870.49	\$790,049.36	\$270,870.49	\$270,870.49	\$0.00
13000	REMUNERACIONES ADICIONALES Y ESPECIALES	\$226,991.05	\$3,762.45	\$230,753.50	\$0.00	\$0.00	\$230,773.50	\$0.00	\$0.00	\$0.00
13100	PRIMAS POR AÑOS DE SERVICIOS EFECTIVOS PREE	\$71,091.72	\$19,542.17	\$90,633.89	\$0.00	\$0.00	\$90,633.89	\$0.00	\$0.00	\$0.00
13101	PRIMAS POR AÑOS DE SERVICIOS PRESTADOS	\$71,091.72	\$19,542.17	\$90,633.89	\$0.00	\$0.00	\$90,633.89	\$0.00	\$0.00	\$0.00
13200	PRIMAS DE VACACIONES, DOMINICAL Y GRATIFICAC	\$113,766.82	-\$22,028.34	\$91,738.28	\$0.00	\$0.00	\$91,738.28	\$0.00	\$0.00	\$0.00
13203	GRATIFICACION DE FIN DE AÑO	\$113,766.82	-\$22,028.34	\$91,738.28	\$0.00	\$0.00	\$91,738.28	\$0.00	\$0.00	\$0.00
13400	COMPENSACIONES	\$42,132.71	\$6,268.62	\$48,401.33	\$0.00	\$0.00	\$48,401.33	\$0.00	\$0.00	\$0.00
13401	COMPENSACIONES ORDINARIAS	\$5,333.60	\$782.45	\$6,116.05	\$0.00	\$0.00	\$6,116.05	\$0.00	\$0.00	\$0.00
13402	COMPENSACIONES EXTRAORDINARIAS	\$36,799.11	\$5,486.17	\$42,285.28	\$0.00	\$0.00	\$42,285.28	\$0.00	\$0.00	\$0.00
15000	OTRAS PRESTACIONES SOCIALES Y ECONOMICAS	\$276,839.75	\$0.00	\$276,839.75	\$0.00	\$0.00	\$276,839.75	\$0.00	\$0.00	\$0.00
15200	INDEMNIZACIONES	\$276,839.75	\$0.00	\$276,839.75	\$0.00	\$0.00	\$276,839.75	\$0.00	\$0.00	\$0.00
15202	PAGO DE LIQUIDACIONES	\$276,839.75	\$0.00	\$276,839.75	\$0.00	\$0.00	\$276,839.75	\$0.00	\$0.00	\$0.00
20000	MATERIALES Y SUMINISTROS	\$43,100.00	-\$3,000.00	\$40,100.00	\$17,831.56	\$17,831.56	\$22,268.44	\$17,831.56	\$17,831.56	\$0.00
21000	MATERIALES DE ADMINISTRACION, EMISION DE DOC	\$23,000.00	-\$3,000.00	\$20,000.00	\$2,831.56	\$2,831.56	\$17,168.44	\$2,831.56	\$2,831.56	\$0.00
21100	MATERIALES, ÚTILES Y EQUIPOS MENORES DE OFI	\$9,000.00	\$0.00	\$9,000.00	\$2,831.56	\$2,831.56	\$6,168.44	\$2,831.56	\$2,831.56	\$0.00
21102	ARTICULOS Y MATERIAL DE OFICINA	\$6,000.00	\$0.00	\$6,000.00	\$2,831.56	\$2,831.56	\$3,168.44	\$2,831.56	\$2,831.56	\$0.00
21104	MATERIAL PARA MANTENIMIENTO DE LA OFICINA	\$3,000.00	\$0.00	\$3,000.00	\$0.00	\$0.00	\$3,000.00	\$0.00	\$0.00	\$0.00
21400	MATERIALES, ÚTILES Y EQUIPOS MENORES DE TEC	\$14,000.00	-\$3,000.00	\$11,000.00	\$0.00	\$0.00	\$11,000.00	\$0.00	\$0.00	\$0.00
21401	SUMINISTROS INFORMÁTICOS	\$14,000.00	-\$3,000.00	\$11,000.00	\$0.00	\$0.00	\$11,000.00	\$0.00	\$0.00	\$0.00
22000	ALIMENTOS Y UTENSILIOS	\$2,100.00	\$0.00	\$2,100.00	\$0.00	\$0.00	\$2,100.00	\$0.00	\$0.00	\$0.00
22100	PRODUCTOS ALIMENTICIOS PARA PERSONAS	\$2,100.00	\$0.00	\$2,100.00	\$0.00	\$0.00	\$2,100.00	\$0.00	\$0.00	\$0.00
22105	PRODUCTOS DIVERSOS PARA ALIMENTACION DE PI	\$2,100.00	\$0.00	\$2,100.00	\$0.00	\$0.00	\$2,100.00	\$0.00	\$0.00	\$0.00
26000	COMBUSTIBLES, LUBRICANTES Y ADITIVOS	\$18,000.00	\$0.00	\$18,000.00	\$15,000.00	\$15,000.00	\$3,000.00	\$15,000.00	\$15,000.00	\$0.00
26100	COMBUSTIBLES, LUBRICANTES Y ADITIVOS	\$18,000.00	\$0.00	\$18,000.00	\$15,000.00	\$15,000.00	\$3,000.00	\$15,000.00	\$15,000.00	\$0.00
26101	COMBUSTIBLES, LUBRICANTES Y ADITIVOS	\$18,000.00	\$0.00	\$18,000.00	\$15,000.00	\$15,000.00	\$3,000.00	\$15,000.00	\$15,000.00	\$0.00
30000	SERVICIOS GENERALES	\$77,362.00	\$44,501.88	\$121,863.88	\$13,417.93	\$13,417.93	\$108,445.95	\$13,417.93	\$13,417.93	\$0.00
33000	SERVICIOS PROFESIONALES, CIENTIFICOS, TECNICO	\$66,000.00	-\$1,000.00	\$67,000.00	\$11,000.00	\$11,000.00	\$56,000.00	\$11,000.00	\$11,000.00	\$0.00



Ur: SUPERVISOR  
Rep: rptEstadoPresupuestoEgresos\_PY\_FF

# INSTITUTO MUNICIPAL DE PLANEACION DE SANTA MARIA DEL ORO NA YARIT

Estado del Ejercicio del Presupuesto de Egresos por Proyecto/Proceso - Fuente Financiamiento Al 31/mar./2024

Fecha y 23/abr/2024  
hora de Impresión 11:29 a. m.

Objeto / Proceso del Gasto	Aprobado	Ampliaciones / (Reducciones)	Presupuesto Vigente	Comprometido	Presupuesto Disponibile para Comprometer	Devengado	Comprometido No Devengado	Presupuesto Sin Devengar	Ejercido	Pagado	Cuentas por Pagar Deuda
33100 SERVICIOS LEGALES, DE CONTABILIDAD, AUDITORIA/	\$68,000.00	-\$1,000.00	\$67,000.00	\$11,100.00	\$55,900.00	\$11,100.00	\$0.00	\$55,900.00	\$11,100.00	\$11,100.00	\$0.00
33102 OTRAS ASESORIAS PARA LA OPERACION DE PROGI	\$68,000.00	-\$1,000.00	\$67,000.00	\$11,100.00	\$55,900.00	\$11,100.00	\$0.00	\$55,900.00	\$11,100.00	\$11,100.00	\$0.00
34000 SERVICIOS FINANCIEROS, BANCARIOS Y COMERCIAL	\$6,360.00	-\$577.67	\$5,782.33	\$1,012.93	\$4,770.00	\$1,012.93	\$0.00	\$4,770.00	\$1,012.93	\$1,012.93	\$0.00
34100 SERVICIOS FINANCIEROS Y BANCARIOS	\$6,360.00	-\$577.67	\$5,782.33	\$1,012.93	\$4,770.00	\$1,012.93	\$0.00	\$4,770.00	\$1,012.93	\$1,012.93	\$0.00
34101 COMISIONES BANCARIAS	\$6,360.00	-\$577.67	\$5,782.33	\$1,012.93	\$4,770.00	\$1,012.93	\$0.00	\$4,770.00	\$1,012.93	\$1,012.93	\$0.00
35000 SERVICIOS DE INSTALACION, REPARACION, MANTEN	\$0.00	\$11,698.95	\$11,698.95	\$0.00	\$11,698.95	\$0.00	\$0.00	\$11,698.95	\$0.00	\$0.00	\$0.00
35200 INSTALACION, REPARACION Y MANTENIMIENTO DE	\$0.00	\$2,400.00	\$2,400.00	\$0.00	\$2,400.00	\$0.00	\$0.00	\$2,400.00	\$0.00	\$0.00	\$0.00
35201 INSTALACION, REPARACION Y MANTENIMIENTO DE	\$0.00	\$2,400.00	\$2,400.00	\$0.00	\$2,400.00	\$0.00	\$0.00	\$2,400.00	\$0.00	\$0.00	\$0.00
35300 INSTALACION, REPARACION Y MANTENIMIENTO DE	\$0.00	\$8,198.95	\$8,198.95	\$0.00	\$8,198.95	\$0.00	\$0.00	\$8,198.95	\$0.00	\$0.00	\$0.00
35301 INSTALACION, REPARACION Y MANTENIMIENTO DE	\$0.00	\$8,198.95	\$8,198.95	\$0.00	\$8,198.95	\$0.00	\$0.00	\$8,198.95	\$0.00	\$0.00	\$0.00
37000 SERVICIOS DE TRASLADO Y VIATICOS	\$3,002.00	\$34,480.00	\$37,482.00	\$1,305.00	\$36,177.00	\$1,305.00	\$0.00	\$36,177.00	\$1,305.00	\$1,305.00	\$0.00
37200 PASAJES TERRESTRES	\$1.00	\$0.00	\$1.00	\$0.00	\$1.00	\$0.00	\$0.00	\$1.00	\$0.00	\$0.00	\$0.00
37201 PASAJES TERRESTRES	\$1.00	\$0.00	\$1.00	\$0.00	\$1.00	\$0.00	\$0.00	\$1.00	\$0.00	\$0.00	\$0.00
37500 VIATICOS EN EL PAIS	\$3,000.00	\$1,000.00	\$4,000.00	\$1,305.00	\$2,695.00	\$1,305.00	\$0.00	\$2,695.00	\$1,305.00	\$1,305.00	\$0.00
37501 VIATICOS EN EL PAIS	\$3,000.00	\$1,000.00	\$4,000.00	\$1,305.00	\$2,695.00	\$1,305.00	\$0.00	\$2,695.00	\$1,305.00	\$1,305.00	\$0.00
37600 VIATICOS EN EL EXTRANJERO	\$1.00	\$0.00	\$1.00	\$0.00	\$1.00	\$0.00	\$0.00	\$1.00	\$0.00	\$0.00	\$0.00
37601 VIATICOS EN EL EXTRANJERO	\$1.00	\$0.00	\$1.00	\$0.00	\$1.00	\$0.00	\$0.00	\$1.00	\$0.00	\$0.00	\$0.00
37900 OTROS SERVICIOS DE TRASLADO Y HOSPEDAJE	\$0.00	\$33,480.00	\$33,480.00	\$0.00	\$33,480.00	\$0.00	\$0.00	\$33,480.00	\$0.00	\$0.00	\$0.00
37901 OTROS SERVICIOS DE TRASLADO Y HOSPEDAJE	\$0.00	\$33,480.00	\$33,480.00	\$0.00	\$33,480.00	\$0.00	\$0.00	\$33,480.00	\$0.00	\$0.00	\$0.00
50000 BIENES MUEBLES, INMUEBLES E INTANGIBLES:	\$32,599.95	-\$6,004.55	\$26,595.40	\$11,994.40	\$14,601.00	\$11,994.40	\$0.00	\$14,601.00	\$11,994.40	\$11,994.40	\$0.00
51000 MOBILIARIO Y EQUIPO DE ADMINISTRACION	\$12,499.95	-\$5,944.95	\$6,555.00	\$6,554.00	\$1.00	\$6,554.00	\$0.00	\$1.00	\$6,554.00	\$6,554.00	\$0.00
51100 Muebles de oficina y estanteria	\$5,599.95	-\$5,598.95	\$1.00	\$0.00	\$1.00	\$0.00	\$0.00	\$1.00	\$0.00	\$0.00	\$0.00
51107 MOBILIARIO Y EQUIPO	\$5,599.95	-\$5,598.95	\$1.00	\$0.00	\$1.00	\$0.00	\$0.00	\$1.00	\$0.00	\$0.00	\$0.00
51500 Equipo de cómputo y de tecnologías de la información	\$9,900.00	-\$346.00	\$9,554.00	\$6,554.00	\$0.00	\$6,554.00	\$0.00	\$0.00	\$0.00	\$0.00	\$0.00
51503 EQUIPO DE COMPUTACION	\$9,900.00	-\$346.00	\$9,554.00	\$6,554.00	\$0.00	\$6,554.00	\$0.00	\$0.00	\$0.00	\$0.00	\$0.00
58000 ACTIVOS INTANGIBLES	\$20,100.00	-\$69.80	\$20,030.20	\$5,440.40	\$14,600.00	\$5,440.40	\$0.00	\$14,600.00	\$5,440.40	\$5,440.40	\$0.00
59100 Software	\$20,100.00	-\$69.80	\$20,030.20	\$5,440.40	\$14,600.00	\$5,440.40	\$0.00	\$14,600.00	\$5,440.40	\$5,440.40	\$0.00
59101 SOFTWARE	\$20,100.00	-\$69.80	\$20,030.20	\$5,440.40	\$14,600.00	\$5,440.40	\$0.00	\$14,600.00	\$5,440.40	\$5,440.40	\$0.00
<b>RECURSOS FISCALES</b>	<b>\$1,727,783.04</b>	<b>\$31,309.34</b>	<b>\$1,759,092.38</b>	<b>\$314,114.38</b>	<b>\$1,444,978.00</b>	<b>\$314,114.38</b>	<b>\$0.00</b>	<b>\$1,444,978.00</b>	<b>\$314,114.38</b>	<b>\$314,114.38</b>	<b>\$0.00</b>
<b>VIDA DIGNA PARA SANTA MARIA DEL ORO</b>	<b>\$1,727,783.04</b>	<b>\$31,309.34</b>	<b>\$1,759,092.38</b>	<b>\$314,114.38</b>	<b>\$1,444,978.00</b>	<b>\$314,114.38</b>	<b>\$0.00</b>	<b>\$1,444,978.00</b>	<b>\$314,114.38</b>	<b>\$314,114.38</b>	<b>\$0.00</b>



Uer: SUPERVISOR  
 Rep: rptEstadoPresupuestoEgresos\_PY\_FF

# INSTITUTO MUNICIPAL DE PLANEACION DE SANTA MARIA DEL ORO NA YARIT

Estado del Ejercicio del Presupuesto de Egresos por Proyecto/Proceso - Fuente Financiamiento Al 31/mar./2024

Fecha y hora de Impresión | 23/abr/2024 | 11:29 a. m.

Proyecto / Proceso Objeto del Gasto	Aprobado	Ampliaciones / (Reducciones)	Presupuesto Vigente	Comprometido	Presupuesto Disponibile para Comprometer	Devengado	Comprometido No Devengado	Presupuesto Sin Devengar	Ejercido	Pagado	Cuentas por Pagar Deuda
<b>Total Final</b>	\$1,727,652.00	\$1,209,934.00	\$1,759,092.38	\$319,118.38	\$1,444,978.00	\$319,118.38	\$0.00	\$1,444,978.00	\$319,118.38	\$319,118.38	\$0.00

\_\_\_\_\_  
 ARC. REYES ROBLEDC SUAREZ  
 DIRECTOR GENERAL



Lic: SUPERVISOR  
Rep: rptEstadoPresupuestoEgresos\_FF

# INSTITUTO MUNICIPAL DE PLANEACION DE SANTA MARIA DEL ORO NAYARIT

Estado del Ejercicio del Presupuesto de Egresos por Fuente de Financiamiento Al 31/mar./2024

Fecha y hora de Impresión: 23/abr./2024 11:29 a. m.

Objeto del Gasto	Unidad Administrativa	Aprobado (Reducciones)	Presupuesto Vigente	Comprometido	Presupuesto Disponible para Comprometer	Devengado	Comprometido o No Devengado	Presupuesto Sin Devengar	Ejercido	Pagado	Cuentas por Pagar	Deuda
<b>111</b>	<b>RECURSOS FISCALES</b>											
10000	SERVICIOS PERSONALES	\$1,674,721.09	\$1,670,633.10	\$270,870.49	\$1,289,662.61	\$270,870.49	\$0.00	\$1,289,662.61	\$270,870.49	\$270,870.49	\$0.00	\$0.00
11000	REMUNERACIONES AL PERSONAL DE CARACTER PE	\$1,068,890.29	\$1,060,919.85	\$270,870.49	\$780,049.36	\$270,870.49	\$0.00	\$780,049.36	\$270,870.49	\$270,870.49	\$0.00	\$0.00
11300	SUELDOS BASE AL PERSONAL PERMANENTE	\$1,068,890.29	\$1,060,919.85	\$270,870.49	\$780,049.36	\$270,870.49	\$0.00	\$780,049.36	\$270,870.49	\$270,870.49	\$0.00	\$0.00
11302	SUELDOS AL PERSONAL DE CONFIANZA	\$1,068,890.29	\$1,060,919.85	\$270,870.49	\$780,049.36	\$270,870.49	\$0.00	\$780,049.36	\$270,870.49	\$270,870.49	\$0.00	\$0.00
13000	REMUNERACIONES ADICIONALES Y ESPECIALES	\$226,991.05	\$3,783.46	\$0.00	\$230,773.50	\$0.00	\$0.00	\$230,773.50	\$0.00	\$0.00	\$0.00	\$0.00
13100	PRIMAS POR AÑOS DE SERVICIOS EFECTIVOS, PRE	\$71,091.72	\$19,542.17	\$0.00	\$90,633.89	\$0.00	\$0.00	\$90,633.89	\$0.00	\$0.00	\$0.00	\$0.00
13101	PRIMAS POR AÑOS DE SERVICIOS PRESTADOS	\$71,091.72	\$19,542.17	\$0.00	\$90,633.89	\$0.00	\$0.00	\$90,633.89	\$0.00	\$0.00	\$0.00	\$0.00
13200	PRIMAS DE VACACIONES, DOMINICAL Y GRATIFICAC	\$113,766.62	-\$22,023.34	\$0.00	\$91,738.28	\$0.00	\$0.00	\$91,738.28	\$0.00	\$0.00	\$0.00	\$0.00
13203	GRATIFICACIÓN DE FIN DE AÑO	\$113,766.62	-\$22,023.34	\$0.00	\$91,738.28	\$0.00	\$0.00	\$91,738.28	\$0.00	\$0.00	\$0.00	\$0.00
13400	COMPENSACIONES	\$42,132.71	\$6,268.62	\$0.00	\$48,401.33	\$0.00	\$0.00	\$48,401.33	\$0.00	\$0.00	\$0.00	\$0.00
13401	COMPENSACIONES ORDINARIAS	\$5,333.60	\$762.45	\$0.00	\$6,116.05	\$0.00	\$0.00	\$6,116.05	\$0.00	\$0.00	\$0.00	\$0.00
13402	COMPENSACIONES EXTRAORDINARIAS	\$36,799.11	\$5,466.17	\$0.00	\$42,285.28	\$0.00	\$0.00	\$42,285.28	\$0.00	\$0.00	\$0.00	\$0.00
19000	OTRAS PRESTACIONES SOCIALES Y ECONOMICAS	\$278,839.75	\$0.00	\$0.00	\$278,839.75	\$0.00	\$0.00	\$278,839.75	\$0.00	\$0.00	\$0.00	\$0.00
19200	INDEMNIZACIONES	\$278,839.75	\$0.00	\$0.00	\$278,839.75	\$0.00	\$0.00	\$278,839.75	\$0.00	\$0.00	\$0.00	\$0.00
19202	PAGO DE LIQUIDACIONES	\$278,839.75	\$0.00	\$0.00	\$278,839.75	\$0.00	\$0.00	\$278,839.75	\$0.00	\$0.00	\$0.00	\$0.00
20000	MATERIALES Y SUMINISTROS	\$43,100.00	-\$3,000.00	\$17,831.56	\$22,268.44	\$17,831.56	\$0.00	\$22,268.44	\$17,831.56	\$17,831.56	\$0.00	\$0.00
21000	MATERIALES DE ADMINISTRACION, EMISION DE DOC	\$23,000.00	-\$3,000.00	\$2,831.56	\$17,168.44	\$2,831.56	\$0.00	\$17,168.44	\$2,831.56	\$2,831.56	\$0.00	\$0.00
21100	MATERIALES, ÚTILES Y EQUIPOS MENORES DE OFI	\$9,000.00	\$0.00	\$2,831.56	\$6,168.44	\$2,831.56	\$0.00	\$6,168.44	\$2,831.56	\$2,831.56	\$0.00	\$0.00
21102	ARTICULOS Y MATERIAL DE OFICINA	\$6,000.00	\$0.00	\$2,831.56	\$3,168.44	\$2,831.56	\$0.00	\$3,168.44	\$2,831.56	\$2,831.56	\$0.00	\$0.00
21104	MATERIAL PARA MANTENIMIENTO DE LA OFICINA	\$3,000.00	\$0.00	\$0.00	\$3,000.00	\$0.00	\$0.00	\$3,000.00	\$0.00	\$0.00	\$0.00	\$0.00
21400	MATERIALES, ÚTILES Y EQUIPOS MENORES DE TEC	\$14,000.00	-\$3,000.00	\$0.00	\$11,000.00	\$0.00	\$0.00	\$11,000.00	\$0.00	\$0.00	\$0.00	\$0.00
21401	SUMINISTROS INFORMÁTICOS	\$14,000.00	-\$3,000.00	\$0.00	\$11,000.00	\$0.00	\$0.00	\$11,000.00	\$0.00	\$0.00	\$0.00	\$0.00
22000	ALIMENTOS Y UTENSILIOS	\$2,100.00	\$0.00	\$0.00	\$2,100.00	\$0.00	\$0.00	\$2,100.00	\$0.00	\$0.00	\$0.00	\$0.00
22100	PRODUCTOS ALIMENTICIOS PARA PERSONAS	\$2,100.00	\$0.00	\$0.00	\$2,100.00	\$0.00	\$0.00	\$2,100.00	\$0.00	\$0.00	\$0.00	\$0.00
22105	PRODUCTOS DIVERSOS PARA ALIMENTACIÓN DE PI	\$2,100.00	\$0.00	\$0.00	\$2,100.00	\$0.00	\$0.00	\$2,100.00	\$0.00	\$0.00	\$0.00	\$0.00
26000	COMBUSTIBLES, LUBRICANTES Y ADITIVOS	\$18,000.00	\$0.00	\$15,000.00	\$3,000.00	\$15,000.00	\$0.00	\$3,000.00	\$15,000.00	\$15,000.00	\$0.00	\$0.00
26100	COMBUSTIBLES, LUBRICANTES Y ADITIVOS	\$18,000.00	\$0.00	\$15,000.00	\$3,000.00	\$15,000.00	\$0.00	\$3,000.00	\$15,000.00	\$15,000.00	\$0.00	\$0.00
26101	COMBUSTIBLES, LUBRICANTES Y ADITIVOS	\$18,000.00	\$0.00	\$15,000.00	\$3,000.00	\$15,000.00	\$0.00	\$3,000.00	\$15,000.00	\$15,000.00	\$0.00	\$0.00
30000	SERVICIOS GENERALES	\$77,362.90	\$4,501.88	\$13,417.93	\$108,445.95	\$13,417.93	\$0.00	\$108,445.95	\$13,417.93	\$13,417.93	\$0.00	\$0.00





Usr: SUPERVISOR  
Rep: rptEstadoPresupuestoEgresos\_FF

# INSTITUTO MUNICIPAL DE PLANEACION DE SANTA MARIA DEL ORO NAYARIT

Estado del Ejercicio del Presupuesto de Egresos por Fuente de Financiamiento Al 31/mar./2024

Fecha y hora de impresión: 23/abr./2024 11:29 a. m.

Objeto del Gasto	Aprobado	Ampliaciones / (Reducciones)	Presupuesto Vigente	Comprometido	Presupuesto Disponible para Comprometer		Comprometido o No Devengado	Ejercicio	Pagado	Cuentas por Pagar	Deuda
					Devengado	Sin Devengar					
33000 SERVICIOS PROFESIONALES, CIENTIFICOS, TECNICO	\$68,000.00	-\$1,000.00	\$67,000.00	\$11,100.00	\$55,900.00	\$11,100.00	\$0.00	\$11,100.00	\$11,100.00	\$0.00	\$0.00
33100 SERVICIOS LEGALES, DE CONTABILIDAD, AUDITORIA	\$68,000.00	-\$1,000.00	\$67,000.00	\$11,100.00	\$55,900.00	\$11,100.00	\$0.00	\$11,100.00	\$11,100.00	\$0.00	\$0.00
33102 OTRAS ASESORIAS PARA LA OPERACION DE PROG	\$68,000.00	-\$1,000.00	\$67,000.00	\$11,100.00	\$55,900.00	\$11,100.00	\$0.00	\$11,100.00	\$11,100.00	\$0.00	\$0.00
34000 SERVICIOS FINANCIEROS, BANCARIOS Y COMERCIAL	\$6,360.00	-\$677.07	\$5,682.93	\$1,012.93	\$4,770.00	\$1,012.93	\$0.00	\$1,012.93	\$1,012.93	\$0.00	\$0.00
34100 SERVICIOS FINANCIEROS Y BANCARIOS	\$6,360.00	-\$677.07	\$5,682.93	\$1,012.93	\$4,770.00	\$1,012.93	\$0.00	\$1,012.93	\$1,012.93	\$0.00	\$0.00
34101 COMISIONES BANCARIAS	\$6,360.00	-\$677.07	\$5,682.93	\$1,012.93	\$4,770.00	\$1,012.93	\$0.00	\$1,012.93	\$1,012.93	\$0.00	\$0.00
35000 SERVICIOS DE INSTALACION, REPARACION, MANTEN	\$0.00	\$11,598.95	\$11,598.95	\$0.00	\$11,598.95	\$0.00	\$0.00	\$0.00	\$0.00	\$0.00	\$0.00
35200 INSTALACION, REPARACION Y MANTENIMIENTO DE	\$0.00	\$2,400.00	\$2,400.00	\$0.00	\$2,400.00	\$0.00	\$0.00	\$0.00	\$0.00	\$0.00	\$0.00
35201 INSTALACION, REPARACION Y MANTENIMIENTO DE	\$0.00	\$2,400.00	\$2,400.00	\$0.00	\$2,400.00	\$0.00	\$0.00	\$0.00	\$0.00	\$0.00	\$0.00
35300 INSTALACION, REPARACION Y MANTENIMIENTO DE	\$0.00	\$9,198.95	\$9,198.95	\$0.00	\$9,198.95	\$0.00	\$0.00	\$0.00	\$0.00	\$0.00	\$0.00
35301 INSTALACION, REPARACION Y MANTENIMIENTO DE	\$0.00	\$9,198.95	\$9,198.95	\$0.00	\$9,198.95	\$0.00	\$0.00	\$0.00	\$0.00	\$0.00	\$0.00
37000 SERVICIOS DE TRASLADO Y VIATICOS	\$3,002.00	\$34,480.00	\$37,482.00	\$1,305.00	\$36,177.00	\$1,305.00	\$0.00	\$1,305.00	\$1,305.00	\$0.00	\$0.00
37200 PASAJES TERRESTRES	\$1.00	\$0.00	\$1.00	\$0.00	\$1.00	\$0.00	\$0.00	\$0.00	\$0.00	\$0.00	\$0.00
37201 PASAJES TERRESTRES	\$1.00	\$0.00	\$1.00	\$0.00	\$1.00	\$0.00	\$0.00	\$0.00	\$0.00	\$0.00	\$0.00
37500 VIATICOS EN EL PAIS	\$3,000.00	\$1,000.00	\$4,000.00	\$1,305.00	\$2,695.00	\$1,305.00	\$0.00	\$1,305.00	\$1,305.00	\$0.00	\$0.00
37501 VIATICOS EN EL PAIS	\$3,000.00	\$1,000.00	\$4,000.00	\$1,305.00	\$2,695.00	\$1,305.00	\$0.00	\$1,305.00	\$1,305.00	\$0.00	\$0.00
37600 VIATICOS EN EL EXTRANJERO	\$1.00	\$0.00	\$1.00	\$0.00	\$1.00	\$0.00	\$0.00	\$0.00	\$0.00	\$0.00	\$0.00
37601 VIATICOS EN EL EXTRANJERO	\$1.00	\$0.00	\$1.00	\$0.00	\$1.00	\$0.00	\$0.00	\$0.00	\$0.00	\$0.00	\$0.00
37800 OTROS SERVICIOS DE TRASLADO Y HOSPEDAJE	\$0.00	\$33,480.00	\$33,480.00	\$0.00	\$33,480.00	\$0.00	\$0.00	\$0.00	\$0.00	\$0.00	\$0.00
37801 OTROS SERVICIOS DE TRASLADO Y HOSPEDAJE	\$0.00	\$33,480.00	\$33,480.00	\$0.00	\$33,480.00	\$0.00	\$0.00	\$0.00	\$0.00	\$0.00	\$0.00
50000 BIENES MUEBLES, INMUEBLES E INTANGIBLES	\$32,699.95	-\$6,004.95	\$26,695.00	\$11,994.40	\$14,601.00	\$11,994.40	\$0.00	\$11,994.40	\$11,994.40	\$0.00	\$0.00
51000 MOBILIARIO Y EQUIPO DE ADMINISTRACION	\$12,499.95	-\$5,944.95	\$6,555.00	\$6,554.00	\$1.00	\$6,554.00	\$0.00	\$6,554.00	\$6,554.00	\$0.00	\$0.00
51100 Muebles de oficina y estanteria	\$5,599.95	-\$5,598.95	\$1.00	\$0.00	\$1.00	\$0.00	\$0.00	\$0.00	\$0.00	\$0.00	\$0.00
51107 MOBILIARIO Y EQUIPO	\$5,599.95	-\$5,598.95	\$1.00	\$0.00	\$1.00	\$0.00	\$0.00	\$0.00	\$0.00	\$0.00	\$0.00
51500 Equipo de computo y de tecnologias de la informacion	\$6,900.00	-\$346.00	\$6,554.00	\$6,554.00	\$0.00	\$6,554.00	\$0.00	\$6,554.00	\$6,554.00	\$0.00	\$0.00
51503 EQUIPO DE COMPUTACION	\$6,900.00	-\$346.00	\$6,554.00	\$6,554.00	\$0.00	\$6,554.00	\$0.00	\$6,554.00	\$6,554.00	\$0.00	\$0.00
59000 ACTIVOS INTANGIBLES	\$20,100.00	-\$59.60	\$20,040.40	\$5,440.40	\$14,600.00	\$5,440.40	\$0.00	\$5,440.40	\$5,440.40	\$0.00	\$0.00
59100 Software	\$20,100.00	-\$59.60	\$20,040.40	\$5,440.40	\$14,600.00	\$5,440.40	\$0.00	\$5,440.40	\$5,440.40	\$0.00	\$0.00
59101 SOFTWARE	\$20,100.00	-\$59.60	\$20,040.40	\$5,440.40	\$14,600.00	\$5,440.40	\$0.00	\$5,440.40	\$5,440.40	\$0.00	\$0.00
<b>RECURSOS FISCALES</b>	<b>\$1,727,783.04</b>	<b>\$31,308.34</b>	<b>\$1,759,091.38</b>	<b>\$314,114.38</b>	<b>\$1,444,977.00</b>	<b>\$314,114.38</b>	<b>\$0.00</b>	<b>\$314,114.38</b>	<b>\$314,114.38</b>	<b>\$0.00</b>	<b>\$0.00</b>



Ucr: SUPERVISOR  
 Rep: rptEstadoPresupuestoEgresos\_FF

**INSTITUTO MUNICIPAL DE PLANEACION DE SANTA MARIA DEL ORO  
 NAYARIT**  
 Estado del Ejercicio del Presupuesto de Egresos por Fuente de Financiamiento Al 31/mar./2024

Fecha y hora de Impresión: 23/abr./2024 11:29 a. m.

Objeto del Gasto	Unidad Administrativa	Aprobado	Ampliaciones/ Reducciones	Presupuesto Vigente	Comprometido	Presupuesto Disponble para Comprometer	Devengado	Comprometid o No Devengado	Presupuesto Sin Devengar	Ejercido	Pagado	Cuentas por Pagar												
												Deuda	Deuda											
<b>Total Final</b>													\$1,727,763.06	\$1,705,804	\$1,705,092.36	\$374,114.36	\$1,244,978.00	\$1,244,978.00	\$0.00	\$17,449,978.00	\$374,114.36	\$374,114.36	\$0.00	\$0.00

ARQ. REYES ROBEDO SUAREZ  
 DIRECTOR GENERAL



**INSTITUTO MUNICIPAL DE PLANEACION DE SANTA MARIA DEL ORO  
NAYARIT**

Estado del Ejercicio del Presupuesto de Egresos por Fuente de Financiamiento - Proyecto/Proceso - Unidad Administrativa Al 31/mar./2024

Ucr: SUPERVISOR

Rep: rptEstadoPresupuestoEgresos\_FF\_PY\_UA

Fecha y 29/abr/2024

hora de Impresión | 11:30 a. m.

Fuente Financiamiento Proyecto/Proceso Unidad Administrativa

	Objeto del Gasto	Aprobado	Ampliaciones / (Reducciones)	Presupuesto Vigente	Comprometido	Presupuesto Disponible para Comprometer	Devenigado	Comprometido No Devenigado	Presupuesto Sin Devenigar	Ejercido	Pagado	Cuentas por Pagar Deuda
<b>111</b>	<b>RECURSOS FISCALES</b>											
271P11	VIDA DIGNA PARA SANTA MARIA DEL ORO											
01	INSTITUTO MUNICIPAL DE PLANEACION DE SANTA MARIA DEL ORO											
10000	SERVICIOS PERSONALES	\$1,574,721.09	-\$4,187.99	\$1,570,533.10	\$270,870.49	\$1,299,662.61	\$270,870.49	\$0.00	\$1,299,662.61	\$270,870.49	\$270,870.49	\$0.00
11000	REMUNERACIONES AL PERSONAL	\$1,068,890.29	-\$7,970.44	\$1,060,919.85	\$270,870.49	\$790,049.36	\$270,870.49	\$0.00	\$790,049.36	\$270,870.49	\$270,870.49	\$0.00
11300	SUELDOS BASE AL PERSONAL	\$1,068,890.29	-\$7,970.44	\$1,060,919.85	\$270,870.49	\$790,049.36	\$270,870.49	\$0.00	\$790,049.36	\$270,870.49	\$270,870.49	\$0.00
11302	SUELDOS AL PERSONAL DE CC	\$1,068,890.29	-\$7,970.44	\$1,060,919.85	\$270,870.49	\$790,049.36	\$270,870.49	\$0.00	\$790,049.36	\$270,870.49	\$270,870.49	\$0.00
13000	REMUNERACIONES ADICIONALE	\$226,891.06	\$3,762.45	\$230,653.51	\$0.00	\$230,653.51	\$0.00	\$0.00	\$230,653.51	\$0.00	\$0.00	\$0.00
13100	PRIMAS POR AÑOS DE SERVICI	\$71,091.72	\$19,542.17	\$90,633.89	\$0.00	\$90,633.89	\$0.00	\$0.00	\$90,633.89	\$0.00	\$0.00	\$0.00
13101	PRIMAS POR AÑOS DE SERVICI	\$71,091.72	\$19,542.17	\$90,633.89	\$0.00	\$90,633.89	\$0.00	\$0.00	\$90,633.89	\$0.00	\$0.00	\$0.00
13200	PRIMAS DE VACACIONES, DOM	\$113,766.62	-\$22,028.34	\$91,738.28	\$0.00	\$91,738.28	\$0.00	\$0.00	\$91,738.28	\$0.00	\$0.00	\$0.00
13203	GRATIFICACIÓN DE FIN DE AÑO	\$113,766.62	-\$22,028.34	\$91,738.28	\$0.00	\$91,738.28	\$0.00	\$0.00	\$91,738.28	\$0.00	\$0.00	\$0.00
13400	COMPENSACIONES	\$42,132.71	\$6,268.62	\$48,401.33	\$0.00	\$48,401.33	\$0.00	\$0.00	\$48,401.33	\$0.00	\$0.00	\$0.00
13401	COMPENSACIONES ORDINARIA	\$5,333.60	\$762.45	\$6,116.05	\$0.00	\$6,116.05	\$0.00	\$0.00	\$6,116.05	\$0.00	\$0.00	\$0.00
13402	COMPENSACIONES EXTRAORD	\$36,799.11	\$5,486.17	\$42,285.28	\$0.00	\$42,285.28	\$0.00	\$0.00	\$42,285.28	\$0.00	\$0.00	\$0.00
16000	OTRAS PRESTACIONES SOCIALI	\$278,839.75	\$0.00	\$278,839.75	\$0.00	\$278,839.75	\$0.00	\$0.00	\$278,839.75	\$0.00	\$0.00	\$0.00
16200	INDEMNIZACIONES	\$278,839.75	\$0.00	\$278,839.75	\$0.00	\$278,839.75	\$0.00	\$0.00	\$278,839.75	\$0.00	\$0.00	\$0.00
16202	PAGO DE LIQUIDACIONES	\$278,839.75	\$0.00	\$278,839.75	\$0.00	\$278,839.75	\$0.00	\$0.00	\$278,839.75	\$0.00	\$0.00	\$0.00
20000	MATERIALES Y SUMINISTRO:	\$43,100.00	-\$3,000.00	\$40,100.00	\$17,831.56	\$22,268.44	\$17,831.56	\$0.00	\$22,268.44	\$17,831.56	\$17,831.56	\$0.00
21000	MATERIALES DE ADMINISTRACK	\$23,000.00	-\$3,000.00	\$20,000.00	\$2,831.56	\$17,168.44	\$2,831.56	\$0.00	\$17,168.44	\$2,831.56	\$2,831.56	\$0.00



**INSTITUTO MUNICIPAL DE PLANEACION DE SANTA MARIA DEL ORO  
NAYARIT**

**Estado del Ejercicio del Presupuesto de Egresos por Fuente de Financiamiento - Proyecto/Proceso - Unidad Administrativa Al 31/mar./2024**

Usu: SUPERVISOR  
Rep: rptEstadoPresupuestoEgresos\_FF\_PY\_UA

Fecha y 23/abr./2024  
hora de impresión: 11:30 a. m.

Fuente Financiamiento	Proyecto/Proceso	Unidad Administrativa	Objeto del Gasto	Aprobado	Ampliaciones / (Reduccionas)	Presupuesto Vigente	Comprometido	Presupuesto Disponible para Comprometer	Devengado	Comprometido No Devengado	Presupuesto Sin Devengar	Ejercido	Pagado	Cuentas por Pagar Deuda
111	271P11 01		21100 MATERIALES, ÚTILES Y EQUIPC	\$9,000.00	\$0.00	\$9,000.00	\$2,831.56	\$6,168.44	\$2,831.56	\$0.00	\$6,168.44	\$2,831.56	\$2,831.56	\$0.00
111	271P11 01		21102 ARTICULOS Y MATERIAL DE OF	\$6,000.00	\$0.00	\$6,000.00	\$2,831.56	\$3,168.44	\$2,831.56	\$0.00	\$3,168.44	\$2,831.56	\$2,831.56	\$0.00
111	271P11 01		21104 MATERIAL PARA MANTENIMIEN	\$3,000.00	\$0.00	\$3,000.00	\$0.00	\$3,000.00	\$0.00	\$0.00	\$3,000.00	\$0.00	\$0.00	\$0.00
111	271P11 01		21400 MATERIALES, ÚTILES Y EQUIPC	\$14,000.00	-\$3,500.00	\$11,000.00	\$0.00	\$11,000.00	\$0.00	\$0.00	\$11,000.00	\$0.00	\$0.00	\$0.00
111	271P11 01		21401 SUMINISTROS INFORMÁTICOS	\$14,000.00	-\$3,500.00	\$11,000.00	\$0.00	\$11,000.00	\$0.00	\$0.00	\$11,000.00	\$0.00	\$0.00	\$0.00
111	271P11 01		22000 ALIMENTOS Y UTENSILIOS	\$2,100.00	\$0.00	\$2,100.00	\$0.00	\$2,100.00	\$0.00	\$0.00	\$2,100.00	\$0.00	\$0.00	\$0.00
111	271P11 01		22100 PRODUCTOS ALIMENTICIOS PA	\$2,100.00	\$0.00	\$2,100.00	\$0.00	\$2,100.00	\$0.00	\$0.00	\$2,100.00	\$0.00	\$0.00	\$0.00
111	271P11 01		22105 PRODUCTOS DIVERSOS PARA,	\$2,100.00	\$0.00	\$2,100.00	\$0.00	\$2,100.00	\$0.00	\$0.00	\$2,100.00	\$0.00	\$0.00	\$0.00
111	271P11 01		26000 COMBUSTIBLES, LUBRICANTES	\$18,000.00	\$0.00	\$18,000.00	\$16,000.00	\$3,000.00	\$16,000.00	\$0.00	\$3,000.00	\$16,000.00	\$16,000.00	\$0.00
111	271P11 01		26100 COMBUSTIBLES, LUBRICANTES	\$18,000.00	\$0.00	\$18,000.00	\$16,000.00	\$3,000.00	\$16,000.00	\$0.00	\$3,000.00	\$16,000.00	\$16,000.00	\$0.00
111	271P11 01		26101 COMBUSTIBLES, LUBRICANTES	\$18,000.00	\$0.00	\$18,000.00	\$16,000.00	\$3,000.00	\$16,000.00	\$0.00	\$3,000.00	\$16,000.00	\$16,000.00	\$0.00
			<b>30900 SERVICIOS GENERALES</b>	<b>\$77,362.00</b>	<b>\$44,501.88</b>	<b>\$121,863.88</b>	<b>\$13,417.83</b>	<b>\$108,446.05</b>	<b>\$13,417.83</b>	<b>\$0.00</b>	<b>\$108,446.05</b>	<b>\$13,417.83</b>	<b>\$13,417.83</b>	<b>\$0.00</b>
			<b>33000 SERVICIOS PROFESIONALES, CI</b>	<b>\$66,000.00</b>	<b>-\$1,000.00</b>	<b>\$67,000.00</b>	<b>\$11,100.00</b>	<b>\$55,900.00</b>	<b>\$11,100.00</b>	<b>\$0.00</b>	<b>\$55,900.00</b>	<b>\$11,100.00</b>	<b>\$11,100.00</b>	<b>\$0.00</b>
			<b>33100 SERVICIOS LEGALES, DE CONT</b>	<b>\$66,000.00</b>	<b>-\$1,000.00</b>	<b>\$67,000.00</b>	<b>\$11,100.00</b>	<b>\$55,900.00</b>	<b>\$11,100.00</b>	<b>\$0.00</b>	<b>\$55,900.00</b>	<b>\$11,100.00</b>	<b>\$11,100.00</b>	<b>\$0.00</b>
			<b>33102 OTRAS ASESORÍAS PARA LA OI</b>	<b>\$66,000.00</b>	<b>-\$1,000.00</b>	<b>\$67,000.00</b>	<b>\$11,100.00</b>	<b>\$55,900.00</b>	<b>\$11,100.00</b>	<b>\$0.00</b>	<b>\$55,900.00</b>	<b>\$11,100.00</b>	<b>\$11,100.00</b>	<b>\$0.00</b>
			<b>34000 SERVICIOS FINANCIEROS, BANC</b>	<b>\$6,360.00</b>	<b>-\$577.07</b>	<b>\$5,782.93</b>	<b>\$1,012.93</b>	<b>\$4,770.00</b>	<b>\$1,012.93</b>	<b>\$0.00</b>	<b>\$4,770.00</b>	<b>\$1,012.93</b>	<b>\$1,012.93</b>	<b>\$0.00</b>
			<b>34100 SERVICIOS FINANCIEROS Y BAI</b>	<b>\$6,360.00</b>	<b>-\$577.07</b>	<b>\$5,782.93</b>	<b>\$1,012.93</b>	<b>\$4,770.00</b>	<b>\$1,012.93</b>	<b>\$0.00</b>	<b>\$4,770.00</b>	<b>\$1,012.93</b>	<b>\$1,012.93</b>	<b>\$0.00</b>
			<b>34101 COMISIONES BANCARIAS</b>	<b>\$6,360.00</b>	<b>-\$577.07</b>	<b>\$5,782.93</b>	<b>\$1,012.93</b>	<b>\$4,770.00</b>	<b>\$1,012.93</b>	<b>\$0.00</b>	<b>\$4,770.00</b>	<b>\$1,012.93</b>	<b>\$1,012.93</b>	<b>\$0.00</b>
			<b>35000 SERVICIOS DE INSTALACION, RE</b>	<b>\$0.00</b>	<b>\$11,698.95</b>	<b>\$11,698.95</b>	<b>\$0.00</b>	<b>\$11,698.95</b>	<b>\$0.00</b>	<b>\$0.00</b>	<b>\$11,698.95</b>	<b>\$0.00</b>	<b>\$0.00</b>	<b>\$0.00</b>
			<b>35200 INSTALACIÓN, REPARACIÓN Y I</b>	<b>\$0.00</b>	<b>\$2,400.00</b>	<b>\$2,400.00</b>	<b>\$0.00</b>	<b>\$2,400.00</b>	<b>\$0.00</b>	<b>\$0.00</b>	<b>\$2,400.00</b>	<b>\$0.00</b>	<b>\$0.00</b>	<b>\$0.00</b>
			<b>35201 INSTALACIÓN, REPARACIÓN Y I</b>	<b>\$0.00</b>	<b>\$2,400.00</b>	<b>\$2,400.00</b>	<b>\$0.00</b>	<b>\$2,400.00</b>	<b>\$0.00</b>	<b>\$0.00</b>	<b>\$2,400.00</b>	<b>\$0.00</b>	<b>\$0.00</b>	<b>\$0.00</b>
			<b>35300 INSTALACIÓN, REPARACIÓN Y I</b>	<b>\$0.00</b>	<b>\$9,198.95</b>	<b>\$9,198.95</b>	<b>\$0.00</b>	<b>\$9,198.95</b>	<b>\$0.00</b>	<b>\$0.00</b>	<b>\$9,198.95</b>	<b>\$0.00</b>	<b>\$0.00</b>	<b>\$0.00</b>



**INSTITUTO MUNICIPAL DE PLANEACION DE SANTA MARIA DEL ORO  
NAYARIT**

**Estado del Ejercicio del Presupuesto de Egresos por Fuente de Financiamiento - Proyecto/Proceso - Unidad Administrativa Al 31/mar./2024**

Usr: SUPERVISOR  
Rep: rptEstadoPresupuestoEgresos\_FF\_PV\_UA

Fecha y hora de Impresión: 23/abr./2024 11:30 a. m.

Fuente Financiamiento	Proyecto/Proceso	Unidad Administrativa	Objeto del Gasto	Aprobado	Ampliaciones/ (Reducciones)	Presupuesto Vigente	Comprometido	Presupuesto Disponibile para Comprometer	Devengado	Comprometido No Devengado	Presupuesto Sin Devengar	Ejercido	Pagado	Cuentas por Pagar Deuda
111	271P11 01		35301 INSTALACIÓN, REPARACIÓN Y	\$0.00	\$9,198.95	\$9,198.95	\$0.00	\$3,198.95	\$0.00	\$0.00	\$9,198.95	\$0.00	\$0.00	\$0.00
			37000 SERVICIOS DE TRASLADO Y VIA	\$3,002.00	\$34,460.00	\$37,462.00	\$1,305.00	\$35,177.00	\$1,305.00	\$0.00	\$36,177.00	\$1,305.00	\$1,305.00	\$0.00
	37200		PASAJES TERRESTRES	\$1.00	\$0.00	\$1.00	\$0.00	\$1.00	\$0.00	\$0.00	\$1.00	\$0.00	\$0.00	\$0.00
111	271P11 01		37201 PASAJES TERRESTRES	\$1.00	\$0.00	\$1.00	\$0.00	\$1.00	\$0.00	\$0.00	\$1.00	\$0.00	\$0.00	\$0.00
	37500		VIÁTICOS EN EL PAÍS	\$3,000.00	\$1,000.00	\$4,000.00	\$1,305.00	\$2,695.00	\$1,305.00	\$0.00	\$2,695.00	\$1,305.00	\$1,305.00	\$0.00
111	271P11 01		37501 VIÁTICOS EN EL PAÍS	\$3,000.00	\$1,000.00	\$4,000.00	\$1,305.00	\$2,695.00	\$1,305.00	\$0.00	\$2,695.00	\$1,305.00	\$1,305.00	\$0.00
	37600		VIÁTICOS EN EL EXTRANJERO	\$1.00	\$0.00	\$1.00	\$0.00	\$1.00	\$0.00	\$0.00	\$1.00	\$0.00	\$0.00	\$0.00
111	271P11 01		37601 VIÁTICOS EN EL EXTRANJERO	\$1.00	\$0.00	\$1.00	\$0.00	\$1.00	\$0.00	\$0.00	\$1.00	\$0.00	\$0.00	\$0.00
	37800		OTROS SERVICIOS DE TRASLA	\$0.00	\$33,480.00	\$33,480.00	\$0.00	\$33,480.00	\$0.00	\$0.00	\$33,480.00	\$0.00	\$0.00	\$0.00
111	271P11 01		37801 OTROS SERVICIOS DE TRASLA	\$0.00	\$33,480.00	\$33,480.00	\$0.00	\$33,480.00	\$0.00	\$0.00	\$33,480.00	\$0.00	\$0.00	\$0.00
	60000		BIENES MUEBLES, INMUEBL	\$32,599.95	-\$6,004.55	\$26,595.40	\$11,994.40	\$14,601.00	\$11,994.40	\$0.00	\$14,601.00	\$11,994.40	\$11,994.40	\$0.00
	51000		MOBILIARIO Y EQUIPO DE ADMIN	\$12,499.95	-\$5,944.95	\$6,555.00	\$6,554.00	\$1.00	\$6,554.00	\$0.00	\$1.00	\$6,554.00	\$6,554.00	\$0.00
	51100		Muebles de oficina y estantería	\$5,599.95	-\$5,598.95	\$1.00	\$0.00	\$1.00	\$0.00	\$0.00	\$1.00	\$0.00	\$0.00	\$0.00
111	271P11 01		51107 MOBILIARIO Y EQUIPO	\$5,599.95	-\$5,598.95	\$1.00	\$0.00	\$1.00	\$0.00	\$0.00	\$1.00	\$0.00	\$0.00	\$0.00
	51500		Equipo de cómputo y de tecnologí	\$6,900.00	-\$346.00	\$6,554.00	\$6,554.00	\$0.00	\$6,554.00	\$0.00	\$0.00	\$6,554.00	\$6,554.00	\$0.00
111	271P11 01		51503 EQUIPO DE COMPUTACIÓN	\$6,900.00	-\$346.00	\$6,554.00	\$6,554.00	\$0.00	\$6,554.00	\$0.00	\$0.00	\$6,554.00	\$6,554.00	\$0.00
	59000		ACTIVOS INTANGIBLES	\$20,100.00	-\$59.60	\$20,040.40	\$5,440.40	\$14,600.00	\$5,440.40	\$0.00	\$14,600.00	\$5,440.40	\$5,440.40	\$0.00
	59100		Software	\$20,100.00	-\$59.60	\$20,040.40	\$5,440.40	\$14,600.00	\$5,440.40	\$0.00	\$14,600.00	\$5,440.40	\$5,440.40	\$0.00
111	271P11 01		59101 SOFTWARE	\$20,100.00	-\$59.60	\$20,040.40	\$5,440.40	\$14,600.00	\$5,440.40	\$0.00	\$14,600.00	\$5,440.40	\$5,440.40	\$0.00
			INSTITUTO MUNICIPAL DE PLANI	\$1,727,783.04	\$31,309.34	\$1,759,092.38	\$314,114.38	\$1,444,978.00	\$314,114.38	\$0.00	\$1,444,978.00	\$314,114.38	\$314,114.38	\$0.00
			VIDA DIGNA PARA SANTA MARÍ	\$1,727,783.04	\$31,309.34	\$1,759,092.38	\$314,114.38	\$1,444,978.00	\$314,114.38	\$0.00	\$1,444,978.00	\$314,114.38	\$314,114.38	\$0.00



**INSTITUTO MUNICIPAL DE PLANEACION DE SANTA MARIA DEL ORO  
NAYARIT**

**Estado del Ejercicio del Presupuesto de Egresos por Fuente de Financiamiento - Proyecto/Proceso - Unidad Administrativa Al 31/mar./2024**


Fecha y hora de Impresión | 23/abr/2024 | 11:30 a. m.

Ucr: SUPERVISOR  
Rep: rptEstadoPresupuestoEgresos\_FF\_PY\_UA

Fuente Financiamiento Proyecto/Proceso Unidad Administrativa

Objeto del Gasto	Aprobado	Ampliaciones/ (Reducciones)	Presupuesto Vigente	Comprometido	Presupuesto Disponible para Comprometer	Devengado	Comprometido No Devengado	Presupuesto Sin Devengar	Ejercido	Pagado	Cuentas por Pagar Deuda
RECURSOS FISCALES	\$1,727,783.04	\$31,305.34	\$1,759,088.38	\$314,114.38	\$1,444,978.00	\$314,114.38	\$0.00	\$1,444,978.00	\$314,114.38	\$314,114.38	\$0.00
Total Final	\$1,727,783.04	\$31,305.34	\$1,759,088.38	\$314,114.38	\$1,444,978.00	\$314,114.38	\$0.00	\$1,444,978.00	\$314,114.38	\$314,114.38	\$0.00

ARQ. REYES ROBLEDU SUAREZ  
DIRECTOR GENERAL



### **FRACCIÓN III:**

## **BALANCE PRESUPUESTARIO AL 31 DE MARZO 2024**

23 DE ABRIL DEL 2024  
ASUNTO: EL QUE SE INDICA

MARISA SOLANO TRUJILLO  
PRESIDENTA MUNICIPAL  
SANTA MARÍA DEL ORO  
P R E S E N T E

Por este medio manifestamos que no se realizaron acciones tendientes a recuperar el presupuesto sostenible de recursos disponibles, en virtud que el balance presupuestario del 01 de enero al 31 de marzo de 2024 refleja un superávit de \$ 136,021.00 pesos.



ATENTAMENTE  
ARQ. REYES ROBLEDO SUAREZ  
DIRECTOR  
INSTITUTO MUNICIPAL DE PLANEACIÓN MUNICIPAL  
DE SANTA MARÍA DEL ORO



**INSTITUTO MUNICIPAL DE PLANEACION DE SANTA MARIA DEL ORO (a)**  
**Balance Presupuestario - LDF**  
**Del 1 de Enero al 31 de Marzo de 2024 (b)**  
**(PESOS)**

Concepto (c)	Estimado/ Aprobado (d)	Devengado	Recaudado/ Pagado
<b>A. Ingresos Totales (A = A1+A2+A3)</b>	1,727,783	450,136	450,136
A1. Ingresos de Libre Disposición	1,727,783	450,136	450,136
A2. Transferencias Federales Etiquetadas	0	0	0
A3. Financiamiento Neto	0	0	0
<b>B. Egresos Presupuestarios<sup>1</sup> (B = B1+B2)</b>	1,727,783	314,114	314,114
B1. Gasto No Etiquetado (sin incluir Amortización de la Deuda Pública)	1,727,783	314,114	314,114
B2. Gasto Etiquetado (sin incluir Amortización de la Deuda Pública)	0	0	0
<b>C. Remanentes del Ejercicio Anterior (C = C1 + C2)</b>	0	0	0
C1. Remanentes de Ingresos de Libre Disposición aplicados en el periodo	0	0	0
C2. Remanentes de Transferencias Federales Etiquetadas aplicados en el periodo	0	0	0
<b>I. Balance Presupuestario (I = A - B + C)</b>	0	136,021	136,021
<b>II. Balance Presupuestario sin Financiamiento Neto (II = I - A3)</b>	0	136,021	136,021
<b>III. Balance Presupuestario sin Financiamiento Neto y sin Remanentes del Ejercicio Anterior (III = II - C)</b>	0	136,021	136,021

Concepto	Aprobado	Devengado	Pagado
<b>E. Intereses, Comisiones y Gastos de la Deuda (E = E1+E2)</b>	0	0	0
E1. Intereses, Comisiones y Gastos de la Deuda con Gasto No Etiquetado	0	0	0
E2. Intereses, Comisiones y Gastos de la Deuda con Gasto Etiquetado	0	0	0
<b>IV. Balance Primario (IV = III + E)</b>	0	136,021	136,021


Concepto	Estimado/ Aprobado	Devengado	Recaudado/ Pagado
<b>F. Financiamiento (F = F1 + F2)</b>	0	0	0
F1. Financiamiento con Fuente de Pago de Ingresos de Libre Disposición	0	0	0
F2. Financiamiento con Fuente de Pago de Transferencias Federales Etiquetadas	0	0	0
<b>G. Amortización de la Deuda (G = G1 + G2)</b>	0	0	0
G1. Amortización de la Deuda Pública con Gasto No Etiquetado	0	0	0
G2. Amortización de la Deuda Pública con Gasto Etiquetado	0	0	0
<b>A3. Financiamiento Neto (A3 = F - G)</b>	0	0	0

Concepto	Estimado/ Aprobado	Devengado	Recaudado/ Pagado
<b>A1. Ingresos de Libre Disposición</b>	1,727,783	450,136	450,136
<b>A3.1 Financiamiento Neto con Fuente de Pago de Ingresos de Libre Disposición (A3.1 = F1 - G1)</b>	0	0	0
F1. Financiamiento con Fuente de Pago de Ingresos de Libre Disposición	0	0	0
G1. Amortización de la Deuda Pública con Gasto No Etiquetado	0	0	0
<b>B1. Gasto No Etiquetado (sin incluir Amortización de la Deuda Pública)</b>	1,727,783	314,114	314,114
<b>C1. Remanentes de Ingresos de Libre Disposición aplicados en el periodo</b>	0	0	0
<b>V. Balance Presupuestario de Recursos Disponibles (V = A1 + A3.1 - B1 + C1)</b>	0	136,021	136,021
<b>VI. Balance Presupuestario de Recursos Disponibles sin Financiamiento Neto (VI = V - A3.1)</b>	0	136,021	136,021

Concepto	Estimado/ Aprobado	Devengado	Recaudado/ Pagado
A2. Transferencias Federales Etiquetadas	0	0	0
A3.2 Financiamiento Neto con Fuente de Pago de Transferencias Federales Etiquetadas (A3.2 = F2 - G2)	0	0	0
F2. Financiamiento con Fuente de Pago de Transferencias Federales Etiquetadas	0	0	0
G2. Amortización de la Deuda Pública con Gasto Etiquetado	0	0	0
B2. Gasto Etiquetado (sin incluir Amortización de la Deuda Pública)	0	0	0
C2. Romances de Transferencias Federales Etiquetadas aplicados en el período		0	0
VII. Balance Presupuestario de Recursos Etiquetados (VII = A2 + A3.2 - B2 + C2)	0	0	0
VIII. Balance Presupuestario de Recursos Etiquetados sin Financiamiento Neto (VIII = VII - A3.2)	0	0	0

ARO. REYES ROBLEDO SUAREZ

DIRECTOR GENERAL



## **FRACCIÓN IV:**


**EL NUMERO, NOMBRE Y UBICACIÓN DE LAS OBRAS Y ACCIONES REALIZADAS, INDICANDO LA INVERSIÓN APROBADA, LOS RECURSOS EJERCIDOS Y SALDOS GENERADOS; ASÍ COMO EL AVANCE FÍSICO FINANCIERO DE CADA UNA DE ELLAS AL 31 DE MARZO 2024**

23 DE ABRIL DEL 2024  
ASUNTO: EL QUE SE INDICA

PSIC. MARISA SOLANO TRUJILLO  
PRESIDENTA MUNICIPAL  
SANTA MARÍA DEL ORO  
PRESENTE


Por medio del presente manifiesto que el Institución Municipal de Planeación de Santa María del Oro, Nayarit no realizo OBRAS Y ACCIONES en el periodo comprendido entre el 1 de enero al 31 de marzo de 2024.

Sin otro particular me despido, enviándole un cordial saludo



ATENTAMENTE

ARQ. REYES ROBLEDO SUAREZ  
DIRECTOR  
INSTITUTO MUNICIPAL DE PLANEACIÓN  
DE SANTA MARÍA DEL ORO



## **FRACCIÓN V:**

# **EL ESTADO DE EJERCICIO DE PRESUPUESTO DE EGRESOS POR CAPITULO Y CONCEPTO DE GASTO AL 31 DE MARZO 2024**

# INSTITUTO MUNICIPAL DE PLANEACION DE SANTA MARIA DEL ORO NAYARIT

Estado del Ejercicio del Presupuesto de Egresos por Capitulo del Gasto Al 31/mar./2024



Ucr: SUPERVISOR  
Rep: rptEstadoPresupuestoEgresos

Fecha y hora de Impresión: 23/abr./2024 11:23 a. m.

Objeto del Gasto	Aprobado	Ampliaciones/ (Reducciones)	Presupuesto Vigente	Comprometido	Disponible para Comprometer	Devengado	Comprometido No Devengado	Presupuesto Sin Devenegar	Ejercido	Pagado	Cuentas por Pagar Deuda
10000 SERVICIOS PERSONALES	\$1,574,721.09	-\$4,187.89	\$1,570,533.10	\$270,870.49	\$1,299,662.61	\$270,870.49	\$0.00	\$1,299,662.61	\$270,870.49	\$270,870.49	\$0.00
11000 REMUNERACIONES AL PERSONAL DE CARACTER PE	\$1,068,890.29	-\$7,970.44	\$1,060,919.85	\$270,870.49	\$790,049.36	\$270,870.49	\$0.00	\$790,049.36	\$270,870.49	\$270,870.49	\$0.00
11300 SUELDOS BASE AL PERSONAL PERMANENTE	\$1,068,890.29	-\$7,970.44	\$1,060,919.85	\$270,870.49	\$790,049.36	\$270,870.49	\$0.00	\$790,049.36	\$270,870.49	\$270,870.49	\$0.00
11302 SUELDOS AL PERSONAL DE CONFIANZA	\$226,951.05	\$3,782.45	\$230,733.50	\$0.00	\$230,733.50	\$0.00	\$0.00	\$230,733.50	\$0.00	\$0.00	\$0.00
13000 REMUNERACIONES ADICIONALES Y ESPECIALES	\$71,091.72	\$19,542.17	\$90,633.89	\$0.00	\$90,633.89	\$0.00	\$0.00	\$90,633.89	\$0.00	\$0.00	\$0.00
13101 PRIMAS POR AÑOS DE SERVICIOS EFECTIVOS PREE	\$71,091.72	\$19,542.17	\$90,633.89	\$0.00	\$90,633.89	\$0.00	\$0.00	\$90,633.89	\$0.00	\$0.00	\$0.00
13200 PRIMAS DE VACACIONES, DOMINICAL Y GRATIFICAC	\$113,766.62	-\$22,028.34	\$91,738.28	\$0.00	\$91,738.28	\$0.00	\$0.00	\$91,738.28	\$0.00	\$0.00	\$0.00
13203 GRATIFICACIÓN DE FIN DE AÑO	\$113,766.62	-\$22,028.34	\$91,738.28	\$0.00	\$91,738.28	\$0.00	\$0.00	\$91,738.28	\$0.00	\$0.00	\$0.00
13400 COMPENSACIONES	\$42,132.71	\$6,288.62	\$48,421.33	\$0.00	\$48,421.33	\$0.00	\$0.00	\$48,421.33	\$0.00	\$0.00	\$0.00
13401 COMPENSACIONES ORDINARIAS	\$5,333.60	\$782.45	\$6,116.05	\$0.00	\$6,116.05	\$0.00	\$0.00	\$6,116.05	\$0.00	\$0.00	\$0.00
13402 COMPENSACIONES EXTRAORDINARIAS	\$36,799.11	\$5,486.17	\$42,285.28	\$0.00	\$42,285.28	\$0.00	\$0.00	\$42,285.28	\$0.00	\$0.00	\$0.00
15000 OTRAS PRESTACIONES SOCIALES Y ECONOMICAS	\$278,839.75	\$0.00	\$278,839.75	\$0.00	\$278,839.75	\$0.00	\$0.00	\$278,839.75	\$0.00	\$0.00	\$0.00
15200 INDEMNIZACIONES	\$278,839.75	\$0.00	\$278,839.75	\$0.00	\$278,839.75	\$0.00	\$0.00	\$278,839.75	\$0.00	\$0.00	\$0.00
15202 PAGO DE LIQUIDACIONES	\$278,839.75	\$0.00	\$278,839.75	\$0.00	\$278,839.75	\$0.00	\$0.00	\$278,839.75	\$0.00	\$0.00	\$0.00
20000 MATERIALES Y SUMINISTROS	\$43,100.00	-\$3,000.30	\$40,100.00	\$17,831.56	\$22,268.44	\$17,831.56	\$0.00	\$22,268.44	\$17,831.56	\$17,831.56	\$0.00
21000 MATERIALES DE ADMINISTRACION, EMISION DE DOC	\$23,060.00	\$0.00	\$23,060.00	\$2,831.56	\$17,168.44	\$2,831.56	\$0.00	\$17,168.44	\$2,831.56	\$2,831.56	\$0.00
21100 MATERIALES, ÚTILES Y EQUIPOS MENORES DE OFI	\$9,000.00	\$0.00	\$9,000.00	\$2,831.56	\$6,168.44	\$2,831.56	\$0.00	\$6,168.44	\$2,831.56	\$2,831.56	\$0.00
21102 ARTICULOS Y MATERIAL DE OFICINA	\$8,000.00	\$0.00	\$8,000.00	\$2,831.56	\$3,168.44	\$2,831.56	\$0.00	\$3,168.44	\$2,831.56	\$2,831.56	\$0.00
21104 MATERIAL PARA MANTENIMIENTO DE LA OFICINA	\$3,000.00	\$0.00	\$3,000.00	\$0.00	\$3,000.00	\$0.00	\$0.00	\$3,000.00	\$0.00	\$0.00	\$0.00
21400 MATERIALES, ÚTILES Y EQUIPOS MENORES DE TEC	\$14,000.00	-\$3,000.30	\$11,000.00	\$0.00	\$11,000.00	\$0.00	\$0.00	\$11,000.00	\$0.00	\$0.00	\$0.00
21401 SUMINISTROS INFORMÁTICOS	\$14,000.00	-\$3,000.30	\$11,000.00	\$0.00	\$11,000.00	\$0.00	\$0.00	\$11,000.00	\$0.00	\$0.00	\$0.00
22000 ALIMENTOS Y UTENSILIOS	\$2,100.00	\$0.00	\$2,100.00	\$0.00	\$2,100.00	\$0.00	\$0.00	\$2,100.00	\$0.00	\$0.00	\$0.00
22100 PRODUCTOS ALIMENTICIOS PARA PERSONAS	\$2,100.00	\$0.00	\$2,100.00	\$0.00	\$2,100.00	\$0.00	\$0.00	\$2,100.00	\$0.00	\$0.00	\$0.00
22105 PRODUCTOS DIVERSOS PARA ALIMENTACIÓN DE PI	\$2,100.00	\$0.00	\$2,100.00	\$0.00	\$2,100.00	\$0.00	\$0.00	\$2,100.00	\$0.00	\$0.00	\$0.00
26000 COMBUSTIBLES, LUBRICANTES Y ADITIVOS	\$18,000.00	\$0.00	\$18,000.00	\$15,000.00	\$3,000.00	\$15,000.00	\$0.00	\$3,000.00	\$15,000.00	\$15,000.00	\$0.00
26100 COMBUSTIBLES, LUBRICANTES Y ADITIVOS	\$18,000.00	\$0.00	\$18,000.00	\$15,000.00	\$3,000.00	\$15,000.00	\$0.00	\$3,000.00	\$15,000.00	\$15,000.00	\$0.00
26101 COMBUSTIBLES, LUBRICANTES Y ADITIVOS	\$18,000.00	\$0.00	\$18,000.00	\$15,000.00	\$3,000.00	\$15,000.00	\$0.00	\$3,000.00	\$15,000.00	\$15,000.00	\$0.00
30000 SERVICIOS GENERALES	\$77,362.00	\$44,501.88	\$121,863.88	\$13,417.93	\$108,445.95	\$13,417.93	\$0.00	\$108,445.95	\$13,417.93	\$13,417.93	\$0.00
33000 SERVICIOS PROFESIONALES, CIENTÍFICOS, TÉCNIC	\$68,000.00	-\$1,000.00	\$67,000.00	\$11,100.00	\$55,900.00	\$11,100.00	\$0.00	\$55,900.00	\$11,100.00	\$11,100.00	\$0.00
33100 SERVICIOS LEGALES, DE CONTABILIDAD, AUDITORI/	\$68,000.00	-\$1,000.00	\$67,000.00	\$11,100.00	\$55,900.00	\$11,100.00	\$0.00	\$55,900.00	\$11,100.00	\$11,100.00	\$0.00
33102 OTRAS ASESORIAS PARA LA OPERACIÓN DE PROGI	\$68,000.00	-\$1,000.00	\$67,000.00	\$11,100.00	\$55,900.00	\$11,100.00	\$0.00	\$55,900.00	\$11,100.00	\$11,100.00	\$0.00
34000 SERVICIOS FINANCIEROS, BANCARIOS Y COMERCIAI	\$6,360.00	-\$577.07	\$5,782.93	\$1,012.93	\$4,770.00	\$1,012.93	\$0.00	\$4,770.00	\$1,012.93	\$1,012.93	\$0.00
34100 SERVICIOS FINANCIEROS Y BANCARIOS	\$6,360.00	-\$577.07	\$5,782.93	\$1,012.93	\$4,770.00	\$1,012.93	\$0.00	\$4,770.00	\$1,012.93	\$1,012.93	\$0.00
34101 COMISIONES BANCARIAS	\$6,360.00	-\$577.07	\$5,782.93	\$1,012.93	\$4,770.00	\$1,012.93	\$0.00	\$4,770.00	\$1,012.93	\$1,012.93	\$0.00

# INSTITUTO MUNICIPAL DE PLANEACION DE SANTA MARIA DEL ORO NAYARIT

Estado del Ejercicio del Presupuesto de Egresos por Capitulo del Gasto Al 31/mar./2024



Utr SUPERVISOR  
Rep: rptEstadoPresupuestoEgresos

Fecha y 23/abr./2024  
hora de Impresión 11:23 a. m.


Objeto del Gasto	Aprobado (Reducciones)	Ampliaciones / (Reducciones)	Presupuesto Vigente	Comprometido	Presupuesto Disponible para Comprometer	Devengado	Comprometido No Devengado	Presupuesto Sin Devengar	Ejercido	Pagado	Cuentas por Pagar Dauda
35000 SERVICIOS DE INSTALACION, REPARACION, MANTE	\$0.00	\$11,588.95	\$11,588.95	\$0.00	\$11,588.95	\$0.00	\$0.00	\$11,588.95	\$0.00	\$0.00	\$0.00
35200 INSTALACION, REPARACION Y MANTENIMIENTO DE	\$0.00	\$2,400.00	\$2,400.00	\$0.00	\$2,400.00	\$0.00	\$0.00	\$2,400.00	\$0.00	\$0.00	\$0.00
35201 INSTALACION, REPARACION Y MANTENIMIENTO DE	\$0.00	\$2,400.00	\$2,400.00	\$0.00	\$2,400.00	\$0.00	\$0.00	\$2,400.00	\$0.00	\$0.00	\$0.00
35300 INSTALACION, REPARACION Y MANTENIMIENTO DE	\$0.00	\$9,188.95	\$9,188.95	\$0.00	\$9,188.95	\$0.00	\$0.00	\$9,188.95	\$0.00	\$0.00	\$0.00
35301 INSTALACION, REPARACION Y MANTENIMIENTO DE	\$0.00	\$9,188.95	\$9,188.95	\$0.00	\$9,188.95	\$0.00	\$0.00	\$9,188.95	\$0.00	\$0.00	\$0.00
37000 SERVICIOS DE TRASLADO Y VIATICOS	\$3,002.00	\$34,480.00	\$37,482.00	\$1,305.00	\$36,177.00	\$1,305.00	\$0.00	\$36,177.00	\$1,305.00	\$1,305.00	\$0.00
37200 PASAJES TERRESTRES	\$1.00	\$0.00	\$1.00	\$0.00	\$1.00	\$0.00	\$0.00	\$1.00	\$0.00	\$0.00	\$0.00
37201 PASAJES TERRESTRES	\$1.00	\$0.00	\$1.00	\$0.00	\$1.00	\$0.00	\$0.00	\$1.00	\$0.00	\$0.00	\$0.00
37500 VIATICOS EN EL PAIS	\$3,000.00	\$1,000.00	\$4,000.00	\$1,305.00	\$2,695.00	\$1,305.00	\$0.00	\$2,695.00	\$1,305.00	\$1,305.00	\$0.00
37501 VIATICOS EN EL PAIS	\$3,000.00	\$1,000.00	\$4,000.00	\$1,305.00	\$2,695.00	\$1,305.00	\$0.00	\$2,695.00	\$1,305.00	\$1,305.00	\$0.00
37600 VIATICOS EN EL EXTRANJERO	\$1.00	\$0.00	\$1.00	\$0.00	\$1.00	\$0.00	\$0.00	\$1.00	\$0.00	\$0.00	\$0.00
37601 VIATICOS EN EL EXTRANJERO	\$1.00	\$0.00	\$1.00	\$0.00	\$1.00	\$0.00	\$0.00	\$1.00	\$0.00	\$0.00	\$0.00
37900 OTROS SERVICIOS DE TRASLADO Y HOSPEDAJE	\$0.00	\$33,480.00	\$33,480.00	\$0.00	\$33,480.00	\$0.00	\$0.00	\$33,480.00	\$0.00	\$0.00	\$0.00
37901 OTROS SERVICIOS DE TRASLADO Y HOSPEDAJE	\$0.00	\$33,480.00	\$33,480.00	\$0.00	\$33,480.00	\$0.00	\$0.00	\$33,480.00	\$0.00	\$0.00	\$0.00
50000 BIENES MUEBLES, INMUEBLES E INTANGIBLE:	\$32,598.85	-\$6,904.55	\$25,694.30	\$0.00	\$25,694.30	\$0.00	\$0.00	\$25,694.30	\$0.00	\$0.00	\$0.00
51000 MOBILIARIO Y EQUIPO DE ADMINISTRACION	\$12,499.95	-\$5,944.95	\$6,554.99	\$6,554.40	\$1.00	\$6,554.40	\$0.00	\$14,801.00	\$11,984.40	\$11,984.40	\$0.00
51100 Muebles de oficina y estanteria	\$5,598.95	-\$5,598.95	\$0.00	\$0.00	\$1.00	\$0.00	\$0.00	\$1.00	\$6,554.40	\$6,554.40	\$0.00
51107 MOBILIARIO Y EQUIPO	\$5,598.95	-\$5,598.95	\$0.00	\$0.00	\$1.00	\$0.00	\$0.00	\$1.00	\$0.00	\$0.00	\$0.00
51600 Equipo de cómputo y de tecnologías de la información	\$6,900.00	-\$346.00	\$6,554.00	\$6,554.00	\$0.00	\$6,554.00	\$0.00	\$0.00	\$0.00	\$0.00	\$0.00
51503 EQUIPO DE COMPUTACION	\$6,900.00	-\$346.00	\$6,554.00	\$6,554.00	\$0.00	\$6,554.00	\$0.00	\$0.00	\$6,554.00	\$6,554.00	\$0.00
59000 ACTIVOS INTANGIBLES	\$20,100.00	-\$59.40	\$20,040.40	\$5,440.40	\$14,600.00	\$5,440.40	\$0.00	\$14,600.00	\$5,440.40	\$5,440.40	\$0.00
59100 Software	\$20,100.00	-\$59.40	\$20,040.40	\$5,440.40	\$14,600.00	\$5,440.40	\$0.00	\$14,600.00	\$5,440.40	\$5,440.40	\$0.00
59101 SOFTWARE	\$20,100.00	-\$59.40	\$20,040.40	\$5,440.40	\$14,600.00	\$5,440.40	\$0.00	\$14,600.00	\$5,440.40	\$5,440.40	\$0.00
<b>Total</b>	<b>\$1,227,783.08</b>	<b>\$31,305.84</b>	<b>\$1,259,088.92</b>	<b>\$316,714.38</b>	<b>\$1,228,374.54</b>	<b>\$316,714.38</b>	<b>\$0.00</b>	<b>\$1,244,976.00</b>	<b>\$316,714.38</b>	<b>\$316,714.38</b>	<b>\$0.00</b>

**INSTITUTO MUNICIPAL DE PLANEACION DE SANTA MARIA DEL ORO  
 NAYARIT**

Estado del Ejercicio del Presupuesto de Egresos por Capitulo del Gasto Al 31/mar./2024

Fecha y hora de Impresión | 23/abr./2024 | 11:23 a. m.

Objeto de Gasto	Aprobado	Ampliaciones / Reducciones	Presupuesto Vigente	Comprometido	Presupuesto Disponible para Comprometer	Devengado	Comprometido No Devengado	Presupuesto Sin Devengar	Ejercido	Pagado	Cuentas por Pagar Deuda
-----------------	----------	----------------------------	---------------------	--------------	---	-----------	---------------------------	--------------------------	----------	--------	-------------------------



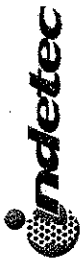
ARQ. REYES ROBLEDO SUAREZ  
 DIRECTOR GENERAL





**FRACCIÓN VI:**

**EL ESTADO ANALÍTICO DE LA DEUDA Y OTROS ACTIVOS AL  
31 DE MARZO 2024**



# INSTITUTO MUNICIPAL DE PLANEACION DE SANTA MARIA DEL ORO NAYARIT

**Estado Analítico de la Deuda y Otros Pasivos**  
Del 01/mar./2024 Al 31/mar./2024  
(Cifras en Pesos)

Usr: SUPERVISOR  
Rep: rptEstadoAnaliticoDeudaYPasivos

Fecha y hora de Impresión | 23/abr./2024 | 11:01 a. m.

Denominación de las Deudas	Moneda de Contratación	Institución o País Acreedor	Saldo Inicial del Periodo	Saldo Final del Periodo
<b>DEUDA PÚBLICA</b>				
<b>Corto Plazo</b>				
<b>Deuda Interna</b>				
Instituciones de Crédito	Peso	México	\$0.00	\$0.00
Títulos y Valores	Peso	México	\$0.00	\$0.00
Arrendamientos Financieros	Peso	México	\$0.00	\$0.00
<b>Deuda Externa</b>				
Organismos Financieros Internacionales	Peso	México	\$0.00	\$0.00
Deuda Bilateral	Peso	México	\$0.00	\$0.00
Títulos y Valores	Peso	México	\$0.00	\$0.00
Arrendamientos Financieros	Peso	México	\$0.00	\$0.00
<b>Subtotal de Deuda Pública a Corto Plazo</b>	Peso	México	\$0.00	\$0.00
<b>Largo Plazo</b>				
<b>Deuda Interna</b>				
Instituciones de Crédito	Peso	México	\$0.00	\$0.00
Títulos y Valores	Peso	México	\$0.00	\$0.00
Arrendamientos Financieros	Peso	México	\$0.00	\$0.00
<b>Deuda Externa</b>				
Organismos Financieros Internacionales	Peso	México	\$0.00	\$0.00
Deuda Bilateral	Peso	México	\$0.00	\$0.00
Títulos y Valores	Peso	México	\$0.00	\$0.00
Arrendamientos Financieros	Peso	México	\$0.00	\$0.00
<b>Subtotal de Deuda Pública a Largo Plazo</b>	Peso	México	\$0.00	\$0.00
<b>Total de Otros Pasivos</b>	Peso	México	\$11,574.14	\$11,036.42
<b>Total de Deuda Pública y Otros Pasivos</b>	Peso	México	\$11,574.14	\$11,036.42



# INSTITUTO MUNICIPAL DE PLANEACION DE SANTA MARIA DEL ORO NAYARIT

## Estado Analítico de la Deuda y Otros Pasivos Del 01/mar./2024 Al 31/mar./2024 (Cifras en Pesos)

Usu: SUPERVISOR  
Rep: rptEstadoAnaliticoDeudaYPasivos

Fecha y hora de Impresión: 23/abr./2024 11:01 a. m.


Denominación de las Deudas	Moneda de Contratación	Institución o País Acreedor	Saldo Inicial del Periodo	Saldo Final del Periodo

"Bajo protesta de decir verdad declaramos que los Estados Financieros y sus notas, son razonablemente correctos y son responsabilidad del emisor".

ARQ. REYES ROBLEDO SUAREZ  
DIRECTOR GENERAL

## **FRACCIÓN VII:**

LA INFORMACIÓN DETALLADA DE LA DEUDA A CORTO PLAZO QUE EN SU CASO DE HUBIEREN CONTRATADO EN LOS TÉRMINOS DEL CAPITULO II, TITULO TERCERO, DE LA LEY DE DISCIPLINA FINANCIERA, INCLUYENDO POR LO MENOS IMPORTE, TASAS, PLAZO, COMISIONES Y CUALQUIER COSTO RELACIONADO AL 31 DE MARZO 2024



23 DE MARZO DEL 2024  
ASUNTO: EL QUE SE INDICA

PSIC. MARISA SOLANO TRUJILLO  
PRESIDENTA MUNICIPAL  
SANTA MARÍA DEL ORO  
P R E S E N T E


Por este medio manifestamos que el Instituto Municipal de Planeación de Santa María del Oro, Nayarit **no contrajo** obligaciones a corto plazo en los términos del Capítulo II, Título Tercero de la Ley de Disciplina Financiera de las Entidades Federativas y los Municipios del 01 de enero al 31 de marzo de 2024



A T E N T A M E N T E  
ARQ. REYES ROBLEDO SUAREZ  
DIRECTOR  
INSTITUTO MUNICIPAL DE PLANEACIÓN  
SANTA MARÍA DEL ORO

**FRACCIÓN VIII:**

**LA INFORMACIÓN RELATIVA AL CUMPLIMIENTO DE LOS  
CONVENIOS EN MATERIA DE DEUDA ESTATAL  
GARANTIZADA AL 31 DE MARZO 2024**




23 DE MARZO DEL 2024  
ASUNTO: EL QUE SE INDICA

PSIC. MARISA SOLANO TRUJILLO  
PRESIDENTA MUNICIPAL  
SANTA MARÍA DEL ORO  
PRESENTE

Por este medio manifestamos que el Instituto Municipal de Planeación de Santa María del Oro, Nayarit **no contrajo** convenios en materia de deuda estatal garantizada en el periodo de 01 de enero al 31 de marzo de 2024



ATENTAMENTE  
ARQ. REYES ROBLEDO SUAREZ  
DIRECTOR  
INSTITUTO MUNICIPAL DE PLANEACIÓN  
DE SANTA MARÍA DEL ORO



**INFORMACIÓN CONTABLE, FINANCIERA Y  
PRESUPUESTARIA QUE SEÑALA EL ARTICULO 55 DE LA LEY  
GENERAL DE CONTABILIDAD GUBERNAMENTAL AL 31 DE  
MARZO 2024**





# INSTITUTO MUNICIPAL DE PLANEACION DE SANTA MARIA DEL NAYARIT

## Estado de Actividades

Del 01/ene./2024 al 31/mar./2024

(Cifras en Pesos)

Utr: SUPERVISOR

Rep: rptEstadoActividades

Fecha y hora de Impresión 23/abr./2024 11:06 a.

Concepto	2024	2023
<b>INGRESOS Y OTROS BENEFICIOS</b>		
<b>INGRESOS DE GESTIÓN</b>		
IMPUESTOS	\$2,160.52	\$698.45
CUOTAS Y APORTACIONES DE SEGURIDAD SOCIAL	\$0.00	\$0.00
CONTRIBUCIONES DE MEJORAS	\$0.00	\$0.00
DERECHOS	\$0.00	\$0.00
PRODUCTOS	\$2,160.00	\$690.00
APROVECHAMIENTOS	\$0.52	\$8.45
INGRESOS POR VENTA DE BIENES Y PRESTACIÓN DE SERVICIOS	\$0.00	\$0.00
	\$0.00	\$0.00
<b>PARTICIPACIONES, APORTACIONES, CONVENIOS, INCENTIVOS DERIVADOS DE LA COLABORACIÓN FISCAL, FONDOS DISTINTOS DE APORTACIONES, TRANSFERENCIAS, ASIGNACIONES, SUBSIDIOS Y SUBVENCIONES, Y PENSIONES Y JUBILACIONES</b>	<b>\$447,975.00</b>	<b>\$1,534,931.12</b>
<b>PARTICIPACIONES, APORTACIONES, CONVENIOS, INCENTIVOS DERIVADOS DE LA COLABORACIÓN FISCAL Y FONDOS DISTINTOS DE APORTACIONES</b>	<b>\$0.00</b>	<b>\$0.00</b>
<b>TRANSFERENCIAS, ASIGNACIONES, SUBSIDIOS Y SUBVENCIONES, Y PENSIONES Y JUBILACIONES</b>	<b>\$447,975.00</b>	<b>\$1,534,931.12</b>
<b>OTROS INGRESOS Y BENEFICIOS</b>	<b>\$0.00</b>	<b>\$0.00</b>
INGRESOS FINANCIEROS	\$0.00	\$0.00
INCREMENTO POR VARIACIÓN DE INVENTARIOS	\$0.00	\$0.00
DISMINUCIÓN DEL EXCESO DE ESTIMACIONES POR PÉRDIDA O DETERIORO U OBSOLESCENCIA	\$0.00	\$0.00
DISMINUCIÓN DEL EXCESO DE PROVISIONES	\$0.00	\$0.00
OTROS INGRESOS Y BENEFICIOS VARIOS	\$0.00	\$0.00
	\$0.00	\$0.00
<b>Total de Ingresos y Otros Beneficios</b>	<b>\$450,135.52</b>	<b>\$1,535,629.57</b>
<b>GASTOS Y OTRAS PÉRDIDAS</b>		
<b>GASTOS DE FUNCIONAMIENTO</b>		
SERVICIOS PERSONALES	\$302,119.98	\$1,467,645.79
MATERIALES Y SUMINISTROS	\$270,870.49	\$1,391,746.10
SERVICIOS GENERALES	\$17,831.56	\$50,718.98
	\$13,417.93	\$25,180.71
<b>TRANSFERENCIAS, ASIGNACIONES, SUBSIDIOS Y OTRAS AYUDAS</b>	<b>\$0.00</b>	<b>\$0.00</b>
TRANSFERENCIAS INTERNAS Y ASIGNACIONES AL SECTOR PÚBLICO	\$0.00	\$0.00
TRANSFERENCIAS AL RESTO DEL SECTOR PÚBLICO	\$0.00	\$0.00
SUBSIDIOS Y SUBVENCIONES	\$0.00	\$0.00
AYUDAS SOCIALES	\$0.00	\$0.00
PENSIONES Y JUBILACIONES	\$0.00	\$0.00
TRANSFERENCIAS A FIDEICOMISOS, MANDATOS Y CONTRATOS ANÁLOGOS	\$0.00	\$0.00
TRANSFERENCIAS A LA SEGURIDAD SOCIAL	\$0.00	\$0.00
DONATIVOS	\$0.00	\$0.00
TRANSFERENCIAS AL EXTERIOR	\$0.00	\$0.00
	\$0.00	\$0.00
<b>PARTICIPACIONES Y APORTACIONES</b>	<b>\$0.00</b>	<b>\$0.00</b>
PARTICIPACIONES	\$0.00	\$0.00
APORTACIONES	\$0.00	\$0.00
CONVENIOS	\$0.00	\$0.00
	\$0.00	\$0.00
<b>INTERESES, COMISIONES Y OTROS GASTOS DE LA DEUDA PÚBLICA</b>	<b>\$0.00</b>	<b>\$0.00</b>
INTERESES DE LA DEUDA PÚBLICA	\$0.00	\$0.00
COMISIONES DE LA DEUDA PÚBLICA	\$0.00	\$0.00
GASTOS DE LA DEUDA PÚBLICA	\$0.00	\$0.00
COSTO POR COBERTURAS	\$0.00	\$0.00
APOYOS FINANCIEROS	\$0.00	\$0.00
	\$0.00	\$0.00
<b>OTROS GASTOS Y PÉRDIDAS EXTRAORDINARIAS</b>	<b>\$0.00</b>	<b>\$0.00</b>
ESTIMACIONES, DEPRECIACIONES, DETERIOROS, OBSOLESCENCIA Y AMORTIZACIONES	\$0.00	\$0.00
PROVISIONES	\$0.00	\$0.00
DISMINUCIÓN DE INVENTARIOS	\$0.00	\$0.00
OTROS GASTOS	\$0.00	\$0.00



**INSTITUTO MUNICIPAL DE PLANEACION DE SANTA MARIA DEL NAYARIT**

**Estado de Actividades**

**Del 01/ene./2024 al 31/mar./2024**

(Cifras en Pesos)

Usu: SUPERVISOR

Rep: rptEstadoActividades

Fecha y hora de Impresión 23/abr./2024 11:06 a.m.

Concepto	2024	2023
INVERSIÓN PÚBLICA	\$0.00	\$0.00
INVERSIÓN PÚBLICA NO CAPITALIZABLE	\$0.00	\$0.00
<b>Total de Gastos y otras Pérdidas</b>	<b>\$302,119.98</b>	<b>\$1,467,645.79</b>
<b>Resultados del Ejercicio (Ahorro/Desahorro)</b>	<b>\$148,016.64</b>	<b>\$67,983.78</b>

"Bajo protesta de decir verdad declaramos que los Estados Financieros y sus notas, son razonablemente correctos y son responsabilidad del emisor".

  
ARQ. REYES ROBLEDO SUAREZ

DIRECTOR GENERAL



# INSTITUTO MUNICIPAL DE PLANEACION DE SANTA MARIA DEL ORO NAYARIT

## Estado de Situación Financiera

Usr: SUPERVISOR

Rep: rptEstadoSituacionFinanciera

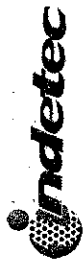
Al 31/mar./2024

(Cifras en Pesos)

Fecha y 23/abr./2024

hora de Impresión | 11:07 a. m.

CONCEPTO	2024	2023	CONCEPTO	2024	2023
<b>ACTIVO</b>			<b>PASIVO</b>		
<b>ACTIVO CIRCULANTE</b>			<b>PASIVO CIRCULANTE</b>		
EFFECTIVO Y EQUIVALENTES	\$147,750.30	\$625.67	CUENTAS POR PAGAR A CORTO PLAZO	\$11,036.42	-\$67.07
DERECHOS A RECIBIR EFECTIVO O EQUIVALENTES	\$0.00	\$0.00	DOCUMENTOS POR PAGAR A CORTO PLAZO	\$0.00	\$0.00
DERECHOS A RECIBIR BIENES O SERVICIOS	\$0.00	\$0.00	PORCIÓN A CORTO PLAZO DE LA DEUDA PÚBLICA A LARGO PLAZO	\$0.00	\$0.00
INVENTARIOS	\$0.00	\$0.00	TÍTULOS Y VALORES A CORTO PLAZO	\$0.00	\$0.00
ALMACENES	\$0.00	\$0.00	PASIVOS DIFERIDOS A CORTO PLAZO	\$0.00	\$0.00
ESTIMACIÓN POR PÉRDIDA O DETERIORO DE ACTIVOS CIRCULANTES	\$0.00	\$0.00	FONDOS Y BIENES DE TERCEROS EN GARANTÍA Y/O ADMINISTRACIÓN A CORTO PLAZO	\$0.00	\$0.00
OTROS ACTIVOS CIRCULANTES	\$0.00	\$0.00	PROVISIONES A CORTO PLAZO	\$0.00	\$0.00
<b>Total de Activos Circulantes</b>	<b>\$147,750.30</b>	<b>\$625.67</b>	OTROS PASIVOS A CORTO PLAZO	\$0.00	\$0.00
			<b>Total de Pasivos Circulantes</b>	<b>\$11,036.42</b>	<b>-\$67.07</b>
<b>ACTIVO NO CIRCULANTE</b>			<b>PASIVO NO CIRCULANTE</b>		
INVERSIONES FINANCIERAS A LARGO PLAZO	\$0.00	\$0.00	CUENTAS POR PAGAR A LARGO PLAZO	\$0.00	\$0.00
DERECHOS A RECIBIR EFECTIVO O EQUIVALENTES A LARGO PLAZO	\$0.00	\$0.00	DOCUMENTOS POR PAGAR A LARGO PLAZO	\$0.00	\$0.00
BIENES INMUEBLES, INFRAESTRUCTURA Y CONSTRUCCIONES EN PROCESO	\$539,347.94	\$532,793.94	DEUDA PÚBLICA A LARGO PLAZO	\$0.00	\$0.00
BIENES MUEBLES	\$91,205.15	\$86,764.76	PASIVOS DIFERIDOS A LARGO PLAZO	\$0.00	\$0.00
ACTIVOS INTANGIBLES	\$0.00	\$0.00	FONDOS Y BIENES DE TERCEROS EN GARANTÍA Y/O ADMINISTRACIÓN A LARGO PLAZO	\$0.00	\$0.00
DEPRECIACIÓN, DETERIORO Y AMORTIZACIÓN ACUMULADA DE BIENES	\$0.00	\$0.00	PROVISIONES A LARGO PLAZO	\$0.00	\$0.00
ACTIVOS DIFERIDOS	\$0.00	\$0.00	<b>Total de Pasivos No Circulantes</b>	<b>\$0.00</b>	<b>\$0.00</b>
ESTIMACIÓN POR PÉRDIDA O DETERIORO DE ACTIVOS NO CIRCULANTES	\$0.00	\$0.00	<b>Total del Pasivo</b>	<b>\$11,036.42</b>	<b>-\$67.07</b>
OTROS ACTIVOS NO CIRCULANTES	\$0.00	\$0.00			
<b>Total de Activos No Circulantes</b>	<b>\$630,553.09</b>	<b>\$618,558.69</b>	<b>HACIENDA PÚBLICA/ PATRIMONIO</b>		
<b>Total del Activo</b>	<b>\$778,303.39</b>	<b>\$619,184.36</b>	<b>HACIENDA PÚBLICA/PATRIMONIO CONTRIBUIDO</b>	<b>\$0.00</b>	<b>\$0.00</b>
			AFORTAGIONES	\$0.00	\$0.00
			DONACIONES DE CAPITAL	\$0.00	\$0.00
			ACTUALIZACIÓN DE LA HACIENDA PÚBLICA/PATRIMONIO	\$0.00	\$0.00
			<b>HACIENDA PÚBLICA/PATRIMONIO GENERADO</b>	<b>\$767,266.97</b>	<b>\$619,251.43</b>
			RESULTADOS DEL EJERCICIO (A-HORRO/ DESAHORRO)	\$148,015.54	\$67,983.78
			RESULTADOS DE EJERCICIOS ANTERIORES	\$617,815.49	\$549,831.71
			REVALUOS	\$0.00	\$0.00
			RESERVAS	\$0.00	\$0.00



INSTITUTO MUNICIPAL DE PLANEACION DE SANTA MARIA DEL ORO  
NAYARIT

Estado de Situación Financiera

Al 31/mar./2024  
(Cifras en Pesos)

Fecha y hora de impresión 23/abr./2024 11:07 a. m.

Usu: SUPERVISOR  
Rep: rptEstadoSituacionFinanciera

CONCEPTO	2024	2023	CONCEPTO	2024	2023
			RECTIFICACIONES DE RESULTADOS DE EJERCICIOS ANTERIORES	\$1,435.84	\$1,435.94
			EXCESO O INSUFICIENCIA EN LA ACTUALIZACION DE LA HACIENDA PÚBLICA PATRIMONIO	\$0.00	\$0.00
			RESULTADO POR POSICION MONETARIA	\$0.00	\$0.00
			RESULTADO POR TENENCIA DE ACTIVOS NO MONETARIOS	\$0.00	\$0.00
			<b>Total Hacienda Pública/Patrimonio</b>	<b>\$787,266.97</b>	<b>\$619,251.43</b>
			<b>Total del Pasivo y Hacienda Pública/Patrimonio</b>	<b>\$778,303.39</b>	<b>\$619,184.36</b>



# INSTITUTO MUNICIPAL DE PLANEACION DE SANTA MARIA DEL ORO NAYARIT

## Estado de Situación Financiera

Usu: SUPERVISOR

Rep: rptEstadoSituacionFinanciera

Al 31/mar./2024

(Cifras en Pesos)

Fecha y 23/abr./2024

hora de Impresión 11:07 a. m.

CONCEPTO	2023	2024	2023	2024	2023
<b>CUENTAS DE ORDEN CONTABLES</b>					
<b>VALORES</b>					
VALORES EN CUSTODIA	\$0.00	\$0.00	\$0.00	\$0.00	\$0.00
CUSTODIA DE VALORES	\$0.00	\$0.00	\$0.00	\$0.00	\$0.00
INSTRUMENTOS DE CREDITO PRESTADOS A FORMADORES DE MERCADO	\$0.00	\$0.00	\$0.00	\$0.00	\$0.00
PRESTAMO DE INSTRUMENTOS DE CREDITO A FORMADORES DE MERCADO Y SU GARANTIA	\$0.00	\$0.00	\$0.00	\$0.00	\$0.00
INSTRUMENTOS DE CREDITO RECIBIDOS EN GARANTIA DE LOS FORMADORES DE MERCADO	\$0.00	\$0.00	\$0.00	\$0.00	\$0.00
GARANTIA DE CREDITOS RECIBIDOS DE LOS FORMADORES DE MERCADO	\$0.00	\$0.00	\$0.00	\$0.00	\$0.00
<b>EMISION DE OBLIGACIONES</b>					
AUTORIZACION PARA LA EMISION DE BONOS, TITULOS Y VALORES DE LA DEUDA PUBLICA INTERNA	\$0.00	\$0.00	\$0.00	\$0.00	\$0.00
AUTORIZACION PARA LA EMISION DE BONOS, TITULOS Y VALORES DE LA DEUDA PUBLICA EXTERNA	\$0.00	\$0.00	\$0.00	\$0.00	\$0.00
EMISIONES AUTORIZADAS DE LA DEUDA PUBLICA INTERNA Y EXTERNA	\$0.00	\$0.00	\$0.00	\$0.00	\$0.00
SUSCRIPCION DE CONTRATOS DE PRESTAMOS Y OTRAS OBLIGACIONES DE LA DEUDA PUBLICA INTERNA	\$0.00	\$0.00	\$0.00	\$0.00	\$0.00
SUSCRIPCION DE CONTRATOS DE PRESTAMOS Y OTRAS OBLIGACIONES DE LA DEUDA PUBLICA EXTERNA	\$0.00	\$0.00	\$0.00	\$0.00	\$0.00
CONTRATOS DE PRESTAMOS Y OTRAS OBLIGACIONES DE LA DEUDA PUBLICA INTERNA Y EXTERNA	\$0.00	\$0.00	\$0.00	\$0.00	\$0.00
<b>AVALES Y GARANTIAS</b>					
AVALES AUTORIZADOS	\$0.00	\$0.00	\$0.00	\$0.00	\$0.00
AVALES FIRMADOS	\$0.00	\$0.00	\$0.00	\$0.00	\$0.00
FIANZAS Y GARANTIAS RECIBIDAS POR DEUDAS A COBRAR	\$0.00	\$0.00	\$0.00	\$0.00	\$0.00
FIANZAS Y GARANTIAS RECIBIDAS	\$0.00	\$0.00	\$0.00	\$0.00	\$0.00
FIANZAS OTORGADAS PARA RESPALDAR OBLIGACIONES NO FISCALES DEL GOBIERNO	\$0.00	\$0.00	\$0.00	\$0.00	\$0.00
FIANZAS OTORGADAS DEL GOBIERNO PARA RESPALDAR OBLIGACIONES NO FISCALES	\$0.00	\$0.00	\$0.00	\$0.00	\$0.00
<b>JUICIOS</b>					
DEMANDAS JUDICIALES EN PROCESO DE RESOLUCION	\$0.00	\$0.00	\$0.00	\$0.00	\$0.00
RESOLUCION DE DEMANDAS EN PROCESO JUDICIAL	\$0.00	\$0.00	\$0.00	\$0.00	\$0.00
<b>INVERSION MEDIANTE PROYECTOS PARA PRESTACION DE SERVICIOS (PPS) Y SIMILARES</b>					
CONTRATOS PARA INVERSION MEDIANTE PROYECTOS PARA PRESTACION DE SERVICIOS (PPS) Y SIMILARES	\$0.00	\$0.00	\$0.00	\$0.00	\$0.00
INVERSION PUBLICA CONTRATADA MEDIANTE PROYECTOS PARA PRESTACION DE SERVICIOS (PPS) Y SIMILARES	\$0.00	\$0.00	\$0.00	\$0.00	\$0.00
<b>BIENES CONCESIONADOS O EN COMODATO</b>					
BIENES BAJO CONTRATO EN CONCESION	\$0.00	\$0.00	\$0.00	\$0.00	\$0.00
CONTRATO DE CONCESION POR BIENES	\$0.00	\$0.00	\$0.00	\$0.00	\$0.00
BIENES BAJO CONTRATO EN COMODATO	\$0.00	\$0.00	\$0.00	\$0.00	\$0.00
<b>CONTRATO DE COMODATO POR BIENES</b>					
CONTRATO DE COMODATO POR BIENES	\$0.00	\$0.00	\$0.00	\$0.00	\$0.00



**INSTITUTO MUNICIPAL DE PLANEACION DE SANTA MARIA DEL ORO  
NAYARIT**

**Estado de Situación Financiera  
Al 31/mar./2024  
(Cifras en Pesos)**


Usr. SUPERVISOR  
Rep: rptEstadoSituacionFinanciera

Fecha y hora de Impresión | 23/abr./2024 | 11:07 a. m.

CONCEPTO	2024	2023
<b>CUENTAS DE ORDEN PRESUPUESTARIAS</b>		
<b>LEY DE INGRESOS</b>		
LEY DE INGRESOS ESTIMADA	\$1,727,783.04	\$1,522,200.00
LEY DE INGRESOS POR EJECUTAR	\$1,311,186.86	-\$698.57
MODIFICACIONES A LA LEY DE INGRESOS ESTIMADA	\$33,469.34	\$12,731.00
LEY DE INGRESOS DEVENGADA	\$450,136.52	\$1,535,629.57
LEY DE INGRESOS RECAUDADA	\$450,136.52	\$1,535,629.57
<b>PRESUPUESTO DE EGRESOS</b>		
PRESUPUESTO DE EGRESOS APROBADO	\$1,727,783.04	\$1,683,697.00
PRESUPUESTO DE EGRESOS POR EJERCER	\$1,444,978.00	\$0.00
MODIFICACIONES AL PRESUPUESTO DE EGRESOS APROBADO	\$31,309.34	-\$148,766.00
PRESUPUESTO DE EGRESOS COMPROMETIDO	\$314,114.38	\$1,534,931.00
PRESUPUESTO DE EGRESOS DEVENGADO	\$314,114.38	\$1,534,931.00
PRESUPUESTO DE EGRESOS EJERCIDO	\$314,114.38	\$1,534,931.00
PRESUPUESTO DE EGRESOS PAGADO	\$314,114.38	\$1,534,931.00

"Bajo protesta de decir verdad declaramos que los Estados Financieros y sus notas, son razonablemente correctos y son responsabilidad del emisor".

ARQ. REYES ROBLEDO SUAREZ  
DIRECTOR GENERAL



# INSTITUTO MUNICIPAL DE PLANEACION DE SANTA MARIA DEL ORO NAYARIT

Estado de Variación en la Hacienda Pública  
Del 01/ene/2024 Al 31/mar./2024  
(Cifras en Pesos)

Usr: SUPERVISOR  
Rep: rptEstadoVariacionHacienda

Fecha y hora de Impresión  
23/abr./2024  
11:07 a. m.

Concepto	Hacienda Pública/ Patrimonio Contribuido	Hacienda Pública/ Patrimonio Generado De Ejercicios Anteriores	Hacienda Pública/ Patrimonio Generado Del Ejercicio	Exceso o Insuficiencia en la Actualización de la Hacienda Pública / Patrimonio	Total
<b>HACIENDA PÚBLICA/PATRIMONIO CONTRIBUIDO NETO DE 2023</b>					
APORTACIONES	\$0.00	\$0.00	\$0.00	\$0.00	\$0.00
DONACIONES DE CAPITAL	\$0.00	\$0.00	\$0.00	\$0.00	\$0.00
ACTUALIZACIÓN DE LA HACIENDA PÚBLICA/PATRIMONIO	\$0.00	\$0.00	\$0.00	\$0.00	\$0.00
<b>HACIENDA PÚBLICA / PATRIMONIO GENERADO NETO DE 2023</b>					
RESULTADOS DEL EJERCICIO (AHORRO/ DESAHORRO)	\$0.00	\$551,267.65	\$67,983.78	\$0.00	\$619,251.43
RESULTADOS DE EJERCICIOS ANTERIORES	\$0.00	\$549,831.71	\$0.00	\$0.00	\$619,251.43
REVALUOS	\$0.00	\$0.00	\$0.00	\$0.00	\$0.00
RESERVAS	\$0.00	\$0.00	\$0.00	\$0.00	\$0.00
RECTIFICACIONES DE RESULTADOS DE EJERCICIOS ANTERIORES	\$0.00	\$1,436.94	\$0.00	\$0.00	\$1,436.94
<b>EXCESO O INSUFICIENCIA EN LA ACTUALIZACIÓN DE LA HACIENDA PÚBLICA/ PATRIMONIO NETO DE 2023</b>	\$0.00	\$0.00	\$0.00	\$0.00	\$0.00
RESULTADO POR POSICIÓN MONETARIA	\$0.00	\$0.00	\$0.00	\$0.00	\$0.00
RESULTADO POR TENENCIA DE ACTIVOS NO MONETARIOS	\$0.00	\$0.00	\$0.00	\$0.00	\$0.00
<b>HACIENDA PÚBLICA / PATRIMONIO NETO FINAL DE 2023</b>	\$0.00	\$551,267.65	\$67,983.78	\$0.00	\$619,251.43
<b>CAMBIOS EN LA HACIENDA PÚBLICA/PATRIMONIO CONTRIBUIDO NETO DE 2024</b>					
APORTACIONES	\$0.00	\$0.00	\$0.00	\$0.00	\$0.00
DONACIONES DE CAPITAL	\$0.00	\$0.00	\$0.00	\$0.00	\$0.00
ACTUALIZACIÓN DE LA HACIENDA PÚBLICA/PATRIMONIO	\$0.00	\$0.00	\$0.00	\$0.00	\$0.00
<b>VARIACIONES DE LA HACIENDA PÚBLICA / PATRIMONIO GENERADO NETO DE 2024</b>					
RESULTADOS DEL EJERCICIO (AHORRO/ DESAHORRO)	\$0.00	\$67,983.78	\$80,031.76	\$0.00	\$148,015.54
RESULTADOS DE EJERCICIOS ANTERIORES	\$0.00	\$67,983.78	\$148,015.54	\$0.00	\$148,015.54
REVALUOS	\$0.00	\$0.00	-\$67,983.78	\$0.00	\$0.00
RESERVAS	\$0.00	\$0.00	\$0.00	\$0.00	\$0.00
RECTIFICACIONES DE RESULTADOS DE EJERCICIOS ANTERIORES	\$0.00	\$0.00	\$0.00	\$0.00	\$0.00
<b>CAMBIOS EN EL EXCESO O INSUFICIENCIA EN LA ACTUALIZACIÓN DE LA HACIENDA PÚBLICA/ PATRIMONIO NETO DE 2024</b>	\$0.00	\$0.00	\$0.00	\$0.00	\$0.00
RESULTADO POR POSICIÓN MONETARIA	\$0.00	\$0.00	\$0.00	\$0.00	\$0.00
RESULTADO POR TENENCIA DE ACTIVOS NO MONETARIOS	\$0.00	\$0.00	\$0.00	\$0.00	\$0.00
<b>HACIENDA PÚBLICA / PATRIMONIO NETO FINAL DE 2024</b>	\$0.00	\$619,251.43	\$148,015.54	\$0.00	\$767,266.97



# INSTITUTO MUNICIPAL DE PLANEACION DE SANTA MARIA DEL ORO NAYARIT

## Estado de Variación en la Hacienda Pública Del 01/ene/2024 Al 31/mar./2024 (Cifras en Pesos)

Usr: SUPERVISOR  
Rep: rptEstadoVariacionHacienda

Fecha y hora de Impresión  
23/abr./2024  
11:07 a. m.

Concepto	Hacienda Pública/ Patrimonio Contribuido	Hacienda Pública/ Patrimonio Generado De Ejercicios Anteriores	Hacienda Pública/ Patrimonio Generado Del Ejercicio	Exceso o Insuficiencia en la Actualización de la Hacienda Pública / Patrimonio	Total
----------	--	---	--	--	-------

"Bajo protesta de decir verdad declaramos que los Estados Financieros y sus notas, son razonablemente correctos y son responsabilidad del emisor".

  
ARQ. REYES ROBLEDO SUAREZ  
DIRECTOR GENERAL





# INSTITUTO MUNICIPAL DE PLANEACION DE SANTA MARIA DEL NAYARIT

## Estado de Cambios en la Situación Financiera

Del 01/ene./2024 Al 31/mar./2024

(Cifras en Pesos)

Usr: SUPERVISOR

Rep: rptEstadoCambiosSituacionFinanciera

Fecha y hora de Impresión 23/abr./2024 11:08 a. m.

Concepto	Origen	Aplicación
<b>ACTIVO</b>	<b>\$0.00</b>	<b>\$159,11</b>
<b>ACTIVO CIRCULANTE</b>		
EFECTIVO Y EQUIVALENTES	\$0.00	\$147,11
DERECHOS A RECIBIR EFECTIVO O EQUIVALENTES	\$0.00	\$147,11
DERECHOS A RECIBIR BIENES O SERVICIOS	\$0.00	\$
INVENTARIOS	\$0.00	\$
ALMACENES	\$0.00	\$
ESTIMACIÓN POR PÉRDIDA O DETERIORO DE ACTIVOS CIRCULANTES	\$0.00	\$
OTROS ACTIVOS CIRCULANTES	\$0.00	\$
<b>ACTIVO NO CIRCULANTE</b>	<b>\$0.00</b>	<b>\$11,99</b>
INVERSIONES FINANCIERAS A LARGO PLAZO	\$0.00	\$
DERECHOS A RECIBIR EFECTIVO O EQUIVALENTES A LARGO PLAZO	\$0.00	\$
BIENES INMUEBLES, INFRAESTRUCTURA Y CONSTRUCCIONES EN PROCESO	\$0.00	\$
BIENES MUEBLES	\$0.00	\$6,55
ACTIVOS INTANGIBLES	\$0.00	\$5,44
DEPRECIACIÓN, DETERIORO Y AMORTIZACIÓN ACUMULADA DE BIENES	\$0.00	\$
ACTIVOS DIFERIDOS	\$0.00	\$
ESTIMACIÓN POR PÉRDIDA O DETERIORO DE ACTIVOS NO CIRCULANTES	\$0.00	\$
OTROS ACTIVOS NO CIRCULANTES	\$0.00	\$
<b>PASIVO</b>	<b>\$11,103.49</b>	<b>\$0</b>
<b>PASIVO CIRCULANTE</b>	<b>\$11,103.49</b>	<b>\$</b>
CUENTAS POR PAGAR A CORTO PLAZO	\$11,103.49	\$
DOCUMENTOS POR PAGAR A CORTO PLAZO	\$0.00	\$
PORCIÓN A CORTO PLAZO DE LA DEUDA PÚBLICA A LARGO PLAZO	\$0.00	\$
TÍTULOS Y VALORES A CORTO PLAZO	\$0.00	\$
PASIVOS DIFERIDOS A CORTO PLAZO	\$0.00	\$
FONDOS Y BIENES DE TERCEROS EN GARANTÍA Y/O ADMINISTRACIÓN A CORTO PLAZO	\$0.00	\$
PROVISIONES A CORTO PLAZO	\$0.00	\$
OTROS PASIVOS A CORTO PLAZO	\$0.00	\$
<b>PASIVO NO CIRCULANTE</b>	<b>\$0.00</b>	<b>\$</b>
CUENTAS POR PAGAR A LARGO PLAZO	\$0.00	\$
DOCUMENTOS POR PAGAR A LARGO PLAZO	\$0.00	\$
DEUDA PÚBLICA A LARGO PLAZO	\$0.00	\$
PASIVOS DIFERIDOS A LARGO PLAZO	\$0.00	\$
FONDOS Y BIENES DE TERCEROS EN GARANTÍA Y/O ADMINISTRACIÓN A LARGO PLAZO	\$0.00	\$
PROVISIONES A LARGO PLAZO	\$0.00	\$
<b>HACIENDA PÚBLICA/ PATRIMONIO</b>	<b>\$148,015.54</b>	<b>\$0</b>
<b>HACIENDA PÚBLICA/PATRIMONIO CONTRIBUIDO</b>	<b>\$0.00</b>	<b>\$</b>
APORTACIONES	\$0.00	\$
DONACIONES DE CAPITAL	\$0.00	\$
ACTUALIZACIÓN DE LA HACIENDA PÚBLICA/PATRIMONIO	\$0.00	\$
<b>HACIENDA PÚBLICA /PATRIMONIO GENERADO</b>	<b>\$148,015.54</b>	<b>\$</b>
RESULTADOS DEL EJERCICIO (AHORRO/ DESAHORRO)	\$80,031.76	\$
RESULTADOS DE EJERCICIOS ANTERIORES	\$67,983.78	\$
REVALUOS	\$0.00	\$
RESERVAS	\$0.00	\$
RECTIFICACIONES DE RESULTADOS DE EJERCICIOS ANTERIORES	\$0.00	\$
<b>EXCESO O INSUFICIENCIA EN LA ACTUALIZACIÓN DE LA HACIENDA PÚBLICA/ PATRIMONIO</b>	<b>\$0.00</b>	<b>\$</b>
RESULTADO POR POSICIÓN MONETARIA	\$0.00	\$
RESULTADO POR TENENCIA DE ACTIVOS NO MONETARIOS	\$0.00	\$



**INSTITUTO MUNICIPAL DE PLANEACION DE SANTA MARIA DEL NAYARIT**

**Estado de Cambios en la Situación Financiera**

**Del 01/ene./2024 Al 31/mar./2024**

(Cifras en Pesos)

Usu: SUPERVISOR

Rep: rptEstadoCambiosSituacionFinanciera

Fecha y hora de Impresión 23/abr./2024 11:08 a. m.

Concepto	Origen	Aplicación
----------	--------	------------

"Bajo protesta de decir verdad, declaramos que los Estados Financieros y sus notas, son razonablemente correctos y son responsabilidad del emisor".

ARQ. REYES ROBLEDO SUAREZ  
DIRECTOR GENERAL



**INSTITUTO MUNICIPAL DE PLANEACION DE SANTA MARIA DEL  
NAYARIT**

**Informe sobre Pasivos Contingentes  
al 31/mar./2024**

Usu: SUPERVISOR  
Rep: rptPasivosContingentes

Fecha y hora de Impresión | 23/abr./  
11:08

"En Cumplimiento a lo dispuesto en los artículos 46, Fracción I, Inciso f), y 52 de la Ley General de Contabilidad Gubernamental y de conformidad con lo establecido en el Capítulo VII, Numeral, II, Inciso h) del Manual Contabilidad Gubernamental emitido por el CONAC, el Ente Público informa lo siguiente:"

SIN INFORMACION QUE  
REVELAR

"Bajo protesta de decir verdad declaramos que los Estados Financieros y sus notas, son razonablemente correctos y son responsabilidad del emisor".



ARQ. REYES ROBLEDO SUAREZ

DIRECTOR GENERAL

**NOMBRE DEL ENTE PÚBLICO**  
**ESTADO DE**  
**NOTAS A LOS ESTADOS FINANCIEROS**

Fecha 23/04/2024  
Hora de impresión 11:47 a. m.

**AL 31 DE MARZO DE 2024**

Formato de reforma 06/12/2022

Las notas a los estados financieros son explicaciones que amplían el origen y significado de los datos y cifras que se presentan en los Estados Financieros, proporcionando información acerca del ente público, sus transacciones y otros eventos que lo han afectado o podrían afectar económicamente, las cuales son parte integrante de los mismos, teniendo presente los postulados de revelación suficiente e importancia relativa.

Su objetivo es revelar y proporcionar información adicional que no se presente en los Estados Financieros, pero que es relevante para la comprensión de alguno de ellos. Lo anterior para dar cumplimiento a los artículos 46, fracción I, inciso g), 47, 48 y 49 de la Ley General de Contabilidad Gubernamental (LCCG).

Las Notas a los Estados Financieros deberán incluir en el encabezado los siguientes datos: Nombre del Ente Público, la denominación "Notas a los Estados Financieros", período de que se trata y la unidad monetaria en que están expresadas las cifras (pesos).

A continuación se presentan los tres tipos de notas que acompañan a los Estados Financieros, a saber:

- a) Notas de gestión administrativa
- b) Notas de desglose, y
- c) Notas de memoria (cuentas de orden).

**a) NOTAS DE GESTIÓN ADMINISTRATIVA**

Estas Notas tienen como objetivo la revelación del contexto y de los aspectos económico-financieros más relevantes que influyeron en las decisiones del período, y que deberán ser considerados en la elaboración de los estados financieros para la mayor comprensión de los mismos y sus particularidades.

De esta manera, se informan y explican las condiciones relacionadas con la información financiera de cada período de gestión, además, de exponer aquellas políticas que podrían afectar la toma de decisiones en períodos posteriores.

**1. Autorización e Historia**

Se informará sobre:

- a) Fecha de creación del ente público
- b) Principales cambios en su estructura.

**2. Panorama Económico y Financiero**

Se informará sobre las principales condiciones económico-financieras bajo las cuales el ente público estuvo operando, y las cuales influyeron en la toma de decisiones de la administración, tanto a nivel local como federal.

### Organización y Objeto Social

- 1) Informará sobre:
- 1) Objeto social.
- 1) Principal actividad.
- 1) Ejercicio fiscal.
- 1) Régimen jurídico.
- 1) Consideraciones fiscales del ente, revelar el tipo de contribuciones que esté obligado a pagar o retener.
- 1) Estructura organizacional básica.
- 1) Fideicomisos de los cuales es fideicomitente o fideicomisario, y contratos análogos, incluyendo mandatos de los cuales es parte.

### Bases de Preparación de los Estados Financieros

- Informará sobre:
- 1) Si se ha observado la normatividad emitida por el CONAC y las disposiciones legales aplicables.
- 1) La normatividad aplicada para el reconocimiento, valuación y revelación de los diferentes rubros de la información financiera, así como las bases de medición utilizadas para la elaboración de los estados financieros, por ejemplo: costo histórico, valor de realización, valor razonable, valor de recuperación o cualquier otro método empleado y los criterios de aplicación de los mismos.
- 1) Postulados básicos de Contabilidad Gubernamental (PBCG).
- 1) Normatividad supletoria. En caso de emplear varios grupos de normatividades (normatividades supletorias), deberá realizar la justificación razonable correspondiente, su alineación con los PBCG y a las características cualitativas asociadas, descritas en el Marco Conceptual de Contabilidad Gubernamental (MCCG) y sus modificaciones.
- 1) Para las entidades que por primera vez estén implementando la base de devengado de acuerdo a la Ley de Contabilidad, deberán:
  - Revelar las nuevas políticas de reconocimiento.
  - Su plan de implementación.
  - Revelar los cambios en las políticas, la clasificación y medición de las mismas, así como su impacto en la información financiera, y
  - Presentar los últimos estados financieros con la normatividad anteriormente utilizada con las nuevas políticas para fines de comparación en la transición a la base de devengado.

### Políticas de Contabilidad Significativas

- 1) los principios, bases, reglas y procedimientos específicos adoptados por el ente público en la elaboración y presentación de sus estados financieros.
- 1) ante público seleccionará y aplicará sus políticas contables de manera congruente para transacciones, otros eventos y condiciones que sean similares.
- Informará sobre:
- 1) Actualización: se informará del método utilizado para la actualización del valor de los activos pasivos y Hacienda Pública/ Patrimonio y las razones de dicha elección. Así como informar de la desconexión o reconexión inflacionaria.
- 1) Informar sobre la realización de operaciones en el extranjero y de sus efectos en la información financiera gubernamental, considerando entre otros el importe de las variaciones cambiarias reconocidas en el

resultado (ajorro o desahorro).

- c) Método de valuación de la inversión en acciones de Compañías subsidiarias no consolidadas y asociadas.
- d) Sistema y método de valuación de inventarios y costo de lo vendido.
- e) Beneficios a empleados: revelar el cálculo de la reserva actuarial, valor presente de los ingresos esperados comparado con el valor presente de la estimación de gastos tanto de los beneficiarios actuales como futuros.
- f) Provisiones: objetivo de su creación, monto y plazo.
- g) Reservas: objetivo de su creación, monto y plazo.
- h) Cambios en políticas contables y corrección de errores junto con la revelación de los efectos que se tendrá en la información financiera del ente público, ya sea retrospectivos o prospectivos.
- i) Reclasificaciones: se deben revelar todos aquellos movimientos entre cuentas por efectos de cambios en los tipos de operaciones.
- j) Depuración y cancelación de saldos.

#### 6. Posición en Moneda Extranjera y Protección por Riesgo Cambiario

Se informará sobre:

- a) Activos en moneda extranjera.
- b) Pasivos en moneda extranjera.
- c) Posición en moneda extranjera.
- d) Tipo de cambio.
- e) Equivalente en moneda nacional.

Lo anterior, por cada tipo de moneda extranjera que se encuentre en los rubros de activo y pasivo.

Adicionalmente, se informará sobre los métodos de protección de riesgo por variaciones en el tipo de cambio.

#### 7. Reporte Analítico del Activo

Debe mostrar la siguiente información:

- a) Vida útil, porcentajes de depreciación y amortización utilizados en los diferentes tipos de activos, o el importe de las pérdidas por deterioro reconocidas.
- b) Cambios en el porcentaje de depreciación y amortización y en el valor de los activos ocasionado por deterioro.
- c) Importe de los gastos capitalizados en el ejercicio, tanto financieros como de investigación y desarrollo.
- d) Riesgos por tipo de cambio o tipo de interés de las inversiones financieras.
- e) Valor en el ejercicio de los bienes construidos por la entidad.
- f) Otras circunstancias de carácter significativo que afecten el activo, tales como bienes en garantía, señalados en embargos, litigios, títulos de inversiones entregados en garantías, baja significativa del valor de inversiones financieras, etc.
- g) Desmantelamiento de Activos, procedimientos, implicaciones, efectos contables.
- h) Administración de activos; planeación con el objetivo de que el ente los utilice de manera más efectiva.

Adicionalmente, se deben incluir las explicaciones de las principales variaciones en el activo, en cuadros comparativos como sigue:

- a) Inversiones en valores.
- b) Patrimonio de Organismos Descentralizados de Control Presupuestario Indirecto.
- c) Inversiones en empresas de participación mayoritaria.
- d) Inversiones en empresas de participación minoritaria.
- e) Patrimonio de Organismos Descentralizados de Control Presupuestario Directo, según corresponda.

#### **8. Fideicomisos, Mandatos y Análogos**

Se deberá informar:

- a) Por ramo administrativo que los reporta.
- b) Enlistar los de mayor monto de disponibilidad, relacionando aquellos que conforman el 80% de las disponibilidades.

#### **9. Reporte de la Recaudación**

- a) Análisis del comportamiento de la recaudación correspondiente al ente público o cualquier tipo de ingreso, de forma separada los ingresos locales de los federales.
- b) Proyección de la recaudación e ingresos en el mediano plazo.

#### **10. Información sobre la Deuda y el Reporte Analítico de la Deuda**

- a) Utilizar al menos los siguientes indicadores: deuda respecto al PIB y deuda respecto a la recaudación tomando, como mínimo, un período igual o menor a 5 años.
- b) Información de manera agrupada por tipo de valor gubernamental o instrumento financiero en la que se consideren intereses, comisiones, tasa, perfil de vencimiento y otros gastos de la deuda.

#### **11. Calificaciones otorgadas**

Informar, tanto del ente público como cualquier transacción realizada, que haya sido sujeta a una calificación crediticia.

#### **12. Proceso de Mejora**

Se informará de:

- a) Principales Políticas de control interno.
- b) Medidas de desempeño financiero, metas y alcance.

#### **13. Información por Segmentos**

Cuando se considere necesario se podrá revelar la información financiera de manera segmentada debido a la diversidad de las actividades y operaciones que realizan los entes públicos, ya que la misma proporciona información acerca de las diferentes actividades operativas en las cuales participa, de los productos o servicios que maneja, de las diferentes áreas geográficas, de los grupos homogéneos con el objetivo de entender el desempeño del ente, evaluar mejor los riesgos y beneficios del mismo, y entenderlo como un todo, y sus partes integrantes.

Consecuentemente, esta información contribuye al análisis más preciso de la situación financiera, grados y fuentes de riesgo, y crecimiento potencial de negocio.

**15. Eventos Posteriores al Cierre**

El ente público informará el efecto en sus estados financieros de aquellos hechos ocurridos en el período posterior al que informa, que proporcionan mayor evidencia sobre eventos que le afectan económicamente y que no se conocían a la fecha de cierre.

**16. Partes Relacionadas**

Se debe establecer por escrito que no existen partes relacionadas que pudieran ejercer influencia significativa sobre la toma de decisiones financieras y operativas.

**I) NOTAS AL ESTADO DE ACTIVIDADES**

**Ingresos y Otros Beneficios**

1. Explicar aquellas cuentas de los rubros que integran los grupos de Ingresos de Gestión, Participaciones, Aportaciones, Convenios, Incentivos Derivados de la Colaboración Fiscal, Fondos Distintos de Aportaciones, Transferencias, Asignaciones, Subsidios y Jubilaciones, y Pensiones y Subvenciones, y otros ingresos y beneficios que en lo individual representen el 5% o más del total del rubro al que corresponden.

**b) NOTAS DE DESGLOSE**

Concepto	Importe
IMPUESTOS	
PARTICIPACIONES, APORTACIONES, CONVENIOS, INCENTIVOS DERIVADOS DE LA COLABORACIÓN FISCAL, FONDOS DISTINTOS DE APORTACIONES, TRANSFERENCIAS, ASIGNACIONES, SUBSIDIOS Y JUBILACIONES, Y PENSIONES Y SUBVENCIONES	\$ .00
OTROS INGRESOS Y BENEFICIOS VARIOS	\$ .00
<b>Suma</b>	<b>\$ .00</b>

Concepto	Importe	%
IMPUESTOS SOBRE LOS INGRESOS	\$ .00	Configurar fórmula de porcentaje de su preferencia
PARTICIPACIONES	\$ .00	Configurar fórmula de porcentaje de su preferencia
OTROS INGRESOS Y BENEFICIOS VARIOS	\$ .00	Configurar fórmula de porcentaje de su preferencia

**Ingresos de Gestión**



Concepto	Importe
Suma	0

**Participaciones, Aportaciones, Convenios, Incentivos Derivados de la Colaboración Fiscal, Fondos Distintos de Aportaciones, Transferencias, Asignaciones, Subsidios y Subvenciones, y Pensiones y Jubilaciones**

Concepto	Importe
Subtotal PARTICIPACIONES APORTACIONES	\$ .00
Subtotal APORTACIONES	\$ .00
Subtotal CONVENIOS	0
Subtotal INCENTIVOS DERIVADOS DE LA COLABORACIÓN FISCAL	\$ .00
Subtotal INCENTIVOS DERIVADOS DE LA COLABORACIÓN FISCAL	\$ .00
Subtotal FONDOS DISTINTOS DE APORTACIONES	0
Subtotal FONDOS DISTINTOS DE APORTACIONES	\$ .00
Subtotal TRANSFERENCIAS Y ASIGNACIONES	0
Subtotal TRANSFERENCIAS Y ASIGNACIONES	\$ .00
Subtotal SUBSIDIOS Y SUBVENCIONES	\$ 447,975.00
Subtotal SUBSIDIOS Y SUBVENCIONES	447975
Subtotal PENSIONES Y JUBILACIONES	\$ .00
Subtotal PENSIONES Y JUBILACIONES	0
Suma	447975

**Otros Ingresos y Beneficios**

Concepto	Importe
Suma	0

**Gastos y Otras Pérdidas:**

1. Explicar aquellas cuentas de los rubros que integran los grupos de: Gastos de Funcionamiento; Transferencias; Subsidios y Otras Ayudas; Participaciones y Aportaciones; Intereses;

**NOMBRE DEL ENTE PÚBLICO**  
**ESTADO DE**  
**NOTAS A LOS ESTADOS FINANCIEROS**

Fecha 23/04/2024  
 Hora de impresión 11:47 a. m.

Comisiones y Otros Gastos de la Deuda Pública, Otros Gastos y Pérdidas Extraordinarias, así como Inversión Pública, que en lo individual representen el 15% o más del total del rubro al que corresponden.

Concepto	Importe
SERVICIOS PERSONALES	
TRANSFERENCIAS INTERNAS Y ASIGNACIONES AL SECTOR PÚBLICO	\$ 270,870.49
PARTICIPACIONES	\$ .00
INTERESES DE LA DEUDA PÚBLICA	\$ .00
ESTIMACIONES, DEPRECIACIONES, DETERIOROS, OBSOLESCENCIA Y AMORTIZACIONES	\$ .00
INVERSIÓN PÚBLICA NO CAPITALIZABLE	\$ .00
<b>Suma</b>	<b>270870.49</b>

Concepto	Importe	%
REMUNERACIONES AL PERSONAL DE CARACTER PERMANENTE	\$ 270,870.49	Configurar formula de porcentaje de su preferencia
ASIGNACIONES AL SECTOR PÚBLICO	\$ .00	Configurar formula de porcentaje de su preferencia
PARTICIPACIONES DE LA FEDERACIÓN A ENTIDADES FEDERATIVAS Y MU	\$ .00	Configurar formula de porcentaje de su preferencia
INTERESES DE LA DEUDA PÚBLICA INTERNA	\$ .00	Configurar formula de porcentaje de su preferencia
DEPRECIACIÓN DE BIENES MUEBLES	\$ .00	Configurar formula de porcentaje de su preferencia
CONSTRUCCIÓN EN BIENES NO CAPITALIZABLE	\$ .00	Configurar formula de porcentaje de su preferencia

**Gastos de Funcionamiento**

Concepto	Importe
	\$ .00
<b>Suma</b>	<b>0</b>

**Transferencias, Asignaciones, Subsidios y Otras Ayudas**

Concepto	Importe
	\$ .00
<b>Suma</b>	<b>0</b>

**Participaciones y Aportaciones**

Concepto	Importe
	\$ .00

	Suma	0
--	------	---

**Intereses, Comisiones y Otros Gastos de la Deuda Pública**

Concepto	Importe
	\$ .00
Suma	0

**Otros Gastos y Pérdidas Extraordinarias**

Concepto	Importe
	\$ .00
Suma	0

**Inversión Pública**

Concepto	Importe
	\$ .00
Suma	0

**II) NOTAS AL ESTADO DE SITUACIÓN FINANCIERA**

**Activo**

- Efectivo y Equivalentes

1. Se informará acerca de los fondos con afectación específica, el tipo y monto de los mismos, de las inversiones temporales se revelará su tipo y monto.

A continuación se relacionan las cuentas que integran el rubro de efectivo y equivalentes:

Concepto	2024	2023
EFFECTIVO	\$ .00	\$ .00
BANCOS/TESORERÍA	\$ 147,750.30	\$ 625.67

INVERSIONES TEMPORALES (HASTA 3 MESES)	\$ .00	\$ .00
FONDOS CON AFECTACIÓN ESPECÍFICA	\$ .00	\$ .00
DEPÓSITOS DE FONDOS DE TERCEROS EN GARANTÍA Y/O ADN	\$ .00	\$ .00
OTROS EFECTIVOS Y EQUIVALENTES	\$ .00	\$ .00
<b>Suma</b>	<b>147750.3</b>	<b>625.67</b>

**Efectivo**

Representa el monto en dinero propiedad del ente público en caja y aquel que está a su cuidado y administración.

Concepto	Importe
	\$ .00
<b>Suma</b>	<b>0</b>

**Bancos/Tesorería**

Representa el monto de efectivo disponible propiedad de **ENTE/INSTITUTO**, en instituciones bancarias, su importe se integra por:

Banco	Importe
	\$ .00
	\$ .00
	\$ .00
<b>Suma</b>	<b>0</b>

**Inversiones Temporales**

Representa el monto de efectivo invertido por **ENTE/INSTITUTO**, la cual se efectúa a plazos que van de inversión a la vista hasta 90 días, su importe se integra por:

Banco	Importe
	\$ .00
	\$ .00
	\$ .00
	\$ .00
	\$ .00
<b>Suma</b>	<b>0</b>

**Fondos con Afectación Específica**

Representan el monto de los fondos con afectación específica que deben financiar determinados gastos o actividades.

**NOMBRE DEL ENTE PÚBLICO**  
**ESTADO DE**  
**NOTAS A LOS ESTADOS FINANCIEROS**

Fecha 23/04/2024  
 Hora de impresión 11:47 a. m.

Banco	Importe
	\$ .00
	\$ .00
<b>Suma</b>	<b>0</b>

• **Derechos a recibir Efectivo y Equivalentes y Bienes o Servicios**

- Por tipo de contribución se informará el monto que se encuentre pendiente de cobro y por recuperar de hasta cinco ejercicios anteriores, asimismo se deberán considerar los montos sujetos a algún tipo de juicio con una antigüedad mayor a la señalada y la factibilidad de cobro.
- Se informará, de manera agrupada, los derechos a recibir efectivo y equivalentes, y bienes o servicios, (excepto cuentas por cobrar de contribuciones e inversiones financieras) en una desagregación por su vencimiento en días a 90, 180, menor o igual a 365 y mayor a 365. Adicionalmente, se informará de las características cualitativas relevantes que afecten a estas cuentas.

Concepto	2024	2023
<b>DERECHOS A RECIBIR EFECTIVO O EQUIVALENTES</b>	\$ .00	\$ .00
<b>DERECHOS A RECIBIR BIENES O SERVICIOS</b>	\$ .00	\$ .00
<b>Suma</b>	<b>0</b>	<b>0</b>

**Cuentas por Cobrar a Corto Plazo**

Representa el monto de los derechos de cobro a favor del ente público, cuyo origen es distinto de los ingresos por contribuciones, productos y aprovechamientos, que serán exigibles en un plazo menor o igual a doce meses.

Concepto	2024	2023
	\$ .00	\$ .00
<b>Suma</b>	<b>0</b>	<b>0</b>

**Deudores Diversos por Cobrar a Corto Plazo**

Representa el monto de los derechos de cobro a favor del ente público por gastos por comprobar, principalmente relacionados con viáticos.

**Otros Derechos a recibir Efectivo y Equivalentes a Corto Plazo**

Representan los derechos de cobro originados en el desarrollo de las actividades del ente público, de los cuales se espera recibir una contraprestación representada en recursos, bienes

o servicios; en un plazo menor o igual a doce meses, no incluidos en las cuentas anteriores,

**Anticipo a Proveedores por Adquisición de Bienes y Prestación de Servicios a Corto Plazo**

Representa los anticipos entregados a proveedores por adquisición de bienes y prestación de servicios, previo a la recepción parcial o total, que serán exigibles en un plazo menor o igual a doce meses.

• **Inventarios**

4. Se clasificarán como inventarios los bienes disponibles para su transformación. Esta nota aplica para aquellos entes públicos que realicen algún proceso de transformación y/o elaboración de bienes.

En la nota se informará del sistema de costo y método de valuación aplicados a los inventarios, así como la conveniencia de su aplicación cada la naturaleza de los mismos. Adicionalmente, se revelará el impacto en la información financiera por cambios en el método o sistema.

• **Almacenes**

5. De la cuenta Almacén se informará acerca del método de valuación, así como la conveniencia de su aplicación. Adicionalmente, se revelará el impacto en la información financiera por cambios en el método.

• **Inversiones Financieras**

6. De la cuenta Fideicomisos, Mandatos y Contratos Análogos se informarán los recursos asignados por tipo y monto, y características significativas que tengan o puedan tener alguna incidencia en las mismas.

7. Se informarán los saldos e integración de las cuentas: Participaciones y Aportaciones de Capital, Inversiones a Largo Plazo y Títulos y Valores a Largo Plazo.

• **Bienes Muebles, Inmuebles e Intangibles**

8. Se informará de manera agrupada por cuenta, los rubros de Bienes Muebles e Inmuebles, el monto de la cuenta y de la depreciación del ejercicio y la acumulada, el método de depreciación, tasas determinadas y los criterios de aplicación de los mismos. Asimismo, se informará de las características significativas del estado en que se encuentran los activos.

**Bienes Muebles**

Concepto	2024	2023
MOBILIARIO Y EQUIPO DE ADMINISTRACIÓN	\$ 373,546.11	\$ 366,992.11
MOBILIARIO Y EQUIPO EDUCACIONAL Y RECREATIVO	\$ 22,937.84	\$ 22,937.84
VEHÍCULOS Y EQUIPO DE TRANSPORTE	\$ .00	\$ .00
MAQUINARIA, OTROS EQUIPOS Y HERRAMIENTAS	\$ 142,863.99	\$ 142,863.99
<b>Total BIENES MUEBLES</b>	<b>539347.94</b>	<b>532793.94</b>

**Bienes Inmuebles, Infraestructura y Construcciones en Proceso**

Concepto	2024	2023
TERRENOS		
VIVIENDAS	\$ .00	\$ .00
<b>Total BIENES INMUEBLES, INFRAESTRUCTURA Y CONSTR</b>	<b>0</b>	<b>0</b>

**Depreciaciones**

Concepto	2024	2023
DEPRECIACIÓN ACUMULADA DE BIENES MUEBLES		
<b>Total DEPRECIACIÓN, DETERIORO Y AMORTIZACIÓN ACU</b>	<b>0</b>	<b>0</b>

9. Se informará de manera agrupada por cuenta, los rubros de activos intangibles y diferidos, su monto y naturaleza, amortización del ejercicio, amortización acumulada, tasa y método aplicados.

**Activos Intangibles**

Concepto	2024	2023
SOFTWARE	\$ 91,205.15	\$ 85,764.75
LICENCIAS	\$ .00	\$ .00
<b>Total ACTIVOS INTANGIBLES</b>	<b>91205.15</b>	<b>85764.75</b>

**Activo Diferido**

Concepto	2024	2023
OTROS ACTIVOS DIFERIDOS	\$ .00	\$ .00
<b>Total ACTIVOS DIFERIDOS</b>	<b>0</b>	<b>0</b>

**Amortizaciones**

Concepto	2024	2023
AMORTIZACIÓN ACUMULADA DE ACTIVOS INTANGIBLES		
<b>Total DEPRECIACIÓN, DETERIORO Y AMORTIZACIÓN ACU</b>	<b>0</b>	<b>0</b>

• Estimaciones y Deterioros

10. Se informarán los criterios utilizados para la determinación de las estimaciones, por ejemplo, estimación de cuentas incobrables, estimación por deterioro de inventarios, deterioro de bienes y cualquier otra

que aplique

• **Otros Activos**

11. De las cuentas de otros activos se informará por tipo, circulante o no circulante, los montos totales asociados y sus características cualitativas significativas que les impacten financieramente.

**Otros Activos Circulantes**

Concepto	2024	2023
VALORES EN GARANTÍA	\$ .00	\$ .00
BIENES EN GARANTÍA (EXCLUYE DEPÓSITOS DE FONDOS)	\$ .00	\$ .00
<b>Total</b>	<b>0</b>	<b>0</b>

**Otros Activos No Circulantes**

Concepto	2024	2023
BIENES EN CONCESIÓN	\$ .00	\$ .00
BIENES EN ARRENDAMIENTO FINANCIERO	\$ .00	\$ .00
<b>Total</b>	<b>0</b>	<b>0</b>

**Pasivo**

• **Cuentas y Documentos por pagar**

1. Se elaborará una relación de las cuentas y documentos por pagar en una desagregación por su vencimiento en días a 90, 180, menor o igual a 365 y mayor a 365. Asimismo, se informará sobre la factibilidad del pago de dichos pasivos.

**Servicios Personales por Pagar a Corto Plazo**

Representa los adeudos por las remuneraciones del personal al servicio del ente público, de carácter permanente o transitorio, que deberá pagar en un plazo menor o igual a doce meses.

**Proveedores por Pagar a Corto Plazo**

Representa los adeudos con proveedores derivados de operaciones del ente público, con vencimiento menor o igual a doce meses.

Concepto	Importe
	\$ .00
	\$ .00



	\$ .00
	\$ .00
	\$ .00
Suma	0

• **Fondos y Bienes de Terceros en Garantía y/o Administración**

2. Se informará de manera agrupada los recursos localizados en Fondos de Bienes de Terceros en Garantía y/o Administración a corto y largo plazo, así como la naturaleza de dichos recursos y sus características cualitativas significativas que les afecten o pudieran afectarles financieramente

• **Pasivos Diferidos**

3. Se informará de las cuentas de los pasivos diferidos por tipo, monto y naturaleza, así como las características significativas que les impacten o pudieran impactarles financieramente.

**Pasivos Diferidos a Corto Plazo**

Concepto	2024	2023
	\$ .00	\$ .00
	\$ .00	\$ .00
Total	0	0

**Pasivos Diferidos a Largo Plazo**

Concepto	2024	2023
	\$ .00	\$ .00
	\$ .00	\$ .00
Total	0	0

• **Provisiones**

4. Se informará de las cuentas de provisiones por tipo, monto y naturaleza, así como las características significativas que les impacten.

**Provisiones a Corto Plazo**

Concepto	2024	2023
	\$ .00	\$ .00

**NOMBRE DEL ENTE PÚBLICO**  
**ESTADO DE**  
**NOTAS A LOS ESTADOS FINANCIEROS**

Fecha 23/04/2024  
 Hora de Impresión 11:47 a. m.

	\$ .00	\$ .00
<b>Total</b>	<b>0</b>	<b>0</b>

**Provisiones a Largo Plazo**

Concepto	2024	2023
	\$ .00	\$ .00
	\$ .00	\$ .00
<b>Total</b>	<b>0</b>	<b>0</b>

• **Otros Pasivos**

5. De las cuentas de otros pasivos se informará por tipo circulante o no circulante, los montos totales y sus características cuantitativas significativas que les impacten financieramente.

**III) NOTAS AL ESTADO DE VARIACIÓN EN LA HACIENDA PÚBLICA**

1. Se informará de manera agrupada, acerca de las modificaciones al patrimonio contribuido por tipo, naturaleza y monto.

2. Se informará de manera agrupada, acerca del monto y procedencia de los recursos que modifican el patrimonio generado.

**IV) NOTAS AL ESTADO DE FLUJOS DE EFECTIVO**

**Efectivo y equivalentes**

1. Presentar el análisis de las cifras del periodo actual (20XN) y periodo anterior (20XN-1) del Efectivo y Equivalentes al Efectivo, el Final del Ejercicio del Estado de Flujos de Efectivo, respecto a la composición del rubro de Efectivo y Equivalentes, utilizando el siguiente cuadro.

Concepto	Efectivo y Equivalentes	
	2024	2023
Efectivo	0	0
Bancos/Tesorería	147750.3	625.67
Bancos/Dependencias y Otros	\$ .00	\$ .00
Inversiones Temporales (Hasta 3 meses)	0	0
Fondos con Afectación Específica	0	0
Depósitos de Terceros en Garantía y/o Administración	0	0

Otros Efectivos y Equivalentes	0	0
<b>Total</b>	<b>147750.3</b>	<b>625.67</b>

2. Detallar las adquisiciones de las Actividades de Inversión efectivamente pagadas, respecto del apartado de aplicación.

Concepto	Adquisiciones de Inversión efectivamente pagadas	
	2024	2023
<b>Bienes Inmuebles, Infraestructura y Construcciones en Proceso</b>		
Terrenos		
Viviendas		
Edificios no Habitacionales		
Infraestructura		
Construcciones en Proceso en Bienes de Dominio Público		
Construcciones en Proceso en Bienes Propios		
Otros Bienes Inmuebles		
<b>Bienes Muebles</b>		
Mobiliario y Equipo de Administración		
Mobiliario y Equipo Educativo y Recreativo		
Equipo e Instrumental Médico y de Laboratorio		
Vehículos y Equipo de Transporte		
Equipo de Defensa y Seguridad		
Maquinaria, Otros Equipos y Herramientas		
Colecciones, Obras de Arte y Objetos Valiosos		
Activos Biológicos		
Otras Inversiones		
<b>Total</b>	<b>0</b>	<b>0</b>

3. Presentar la Conciliación de los Flujos de Efectivo Netos de las Actividades de Operación y los saldos de Resultados del Ejercicio (Ahorro/Desahorro) utilizando el siguiente cuadro:

Concepto	CONCILIACION DE FLUJOS DE EFECTIVO NETOS	
	2024	2023
<b>Resultado del Ejercicio Ahorro /Desahorro</b>		
<b>Movimientos de partidas (o rubros) que no afectan al efectivo</b>		
Depreciación		
Amortización		
Incrementos en las provisiones		

Incremento en inversiones producido por revaluación	
Ganancia/pérdida en venta de bienes muebles, inmuebles e	
Incremento en cuentas por cobrar	
<b>Flujos de Efectivo Netos de las Actividades de Operación</b>	

Los conceptos incluidos en los movimientos de partidas (o rubros) que no afectan al efectivo, que aparecen en el cuadro anterior son enunciativos y tienen como finalidad mostrar algunos ejemplos para elaborar este cuadro.

**V) CONCILIACIÓN ENTRE LOS INGRESOS PRESUPUESTARIOS Y CONTABLES, ASÍ COMO ENTRE LOS EGRESOS PRESUPUESTARIOS Y LOS GASTOS CONTABLES**

La conciliación se presentará atendiendo a lo dispuesto por el "Acuerdo por el que se emite el formato de conciliación entre los ingresos presupuestarios y contables, así como entre los egresos presupuestarios y los gastos contables" y sus modificaciones.

**c) NOTAS DE MEMORIA (CUENTAS DE ORDEN)**

Las Notas de Memoria contendrán información sobre las cuentas de orden tanto contables como presupuestarias que se utilizan para registrar movimientos de valores que no afectan o modifiquen el Estado de Situación Financiera del ente público, sin embargo, su incorporación es necesaria con fines de recordatorio de control y en general sobre los aspectos administrativos, o bien, para consignar sus derechos o responsabilidades contingentes que puedan o no, presentarse en el futuro.

Las cuentas que se manejan para efectos de estas Notas son las siguientes:

**Cuentas de Orden Contables**

- Valores
- Emisión de obligaciones
- Avales y garantías
- Juicios
- Inversión Mediante Proyectos para Prestación de Servicios (PPS) y Similares
- Bienes concesionados o en comodato

Se informará al menos lo siguiente:

1. Los valores en custodia de instrumentos prestados a formadores de mercado e instrumentos de crédito recibidos en garantía de los formadores de mercado u otros.
2. Por tipo de emisión de instrumento: monto, tasa y vencimiento.
3. Los contratos firmados de construcciones por tipo de contrato.

Las cuentas de orden contables señaladas, se indican de manera enunciativa, por lo tanto, deberán informar sobre las cuentas de orden contable que utilice el ente público y que presenten saldos al periodo que se reporta.

Concepto	Importe
VALORES EN CUSTODIA	\$ .00
CUSTODIA DE VALORES	\$ .00
BIENES BAJO CONTRATO EN COMODATO	\$ .00
CONTRATO DE COMODATO POR BIENES	\$ .00
<b>CUENTAS DE ORDEN CONTABLES</b>	<b>0</b>

**Cuentas de Orden Presupuestario**

- Cuentas de ingresos
- Cuentas de egresos

En las cuentas de orden presupuestarias, se informará el avance que se registra, previo al cierre presupuestario de cada periodo que se reporta.

Cuentas de Orden Presupuestarias de Ingresos	
Concepto	2024
Ley de Ingresos Estimada	\$ 1,727,783.04
Ley de Ingresos por Ejecutar	\$ 1,311,116.86
Modificaciones a la Ley de Ingresos Estimada	\$ 33,469.34
Ley de Ingresos Devengada	\$ .00*
Ley de Ingresos Recaudada	\$ .00

\* Al importe total de los abonos del rubro 8.1.4 Ley de Ingresos Devengada se le deberá restar las devoluciones del periodo que se reporta.

**NOMBRE DEL ENTE PÚBLICO**  
**ESTADO DE**  
**NOTAS A LOS ESTADOS FINANCIEROS**

Cuentas de Orden Presupuestarias de Egresos		2024
Concepto		
Presupuesto de Egresos Aprobado		\$ 1,727,783.04
Presupuesto de Egresos por Ejercer		\$ 1,444,978.00
Modificaciones al Presupuesto de Egresos Aprobado		\$ 31,309.34
Presupuesto de Egresos Comprometido		\$ .00
Presupuesto de Egresos Devengado		\$ .00
Presupuesto de Egresos Ejercido		\$ .00
Presupuesto de Egresos Pagado		\$ .00

SR: Saldo del rubro contenido en la Balanza de Comprobación.  
 R: Rubro (Plan de Cuentas del Manual de Contabilidad Gubernamental) emitido por el CONAC

ARQ. REYES ROJAS SUAREZ

DIRECTOR GENERAL

**NOMBRE DEL ENTE PÚBLICO**  
**ESTADO DE**  
**NOTAS A LOS ESTADOS FINANCIEROS**

Fecha 23/04/2024  
Hora de impresión 11:47 a. m.



**INSTITUTO MUNICIPAL DE PLANEACION DE SANTA MARIA DEL ORO  
NAYARIT**

**Estado Analítico del Activo  
Del 01/ene./2024 al 31/mar./2024  
(Cifras en Pesos)**

Utr: SUPERVISOR  
Rep: rptEstadoAnaliticoDeActivosYPasivos\_R

Fecha y hora de impresión: 23/abr./2024 11:11 a. m.

Concepto	Saldo Inicial	Cargos del periodo	Abonos del periodo	Saldo Final	Variación del Periodo
<b>ACTIVO</b>	<b>\$819,184.36</b>	<b>\$912,268.28</b>	<b>\$753,149.25</b>	<b>\$776,303.39</b>	<b>\$159,119.03</b>
ACTIVO CIRCULANTE					
EFFECTIVO Y EQUIVALENTES	\$625.67	\$900,273.88	\$753,149.25	\$147,750.30	\$147,124.63
DERECHOS A RECIBIR EFECTIVO O EQUIVALENTES	\$625.67	\$450,138.36	\$303,013.73	\$147,750.30	\$147,124.63
DERECHOS A RECIBIR BIENES O SERVICIOS	\$0.00	\$450,138.52	\$450,135.52	\$0.00	\$0.00
INVENTARIOS	\$0.00	\$0.00	\$0.00	\$0.00	\$0.00
ALMACENES	\$0.00	\$0.00	\$0.00	\$0.00	\$0.00
ESTIMACIÓN POR PÉRDIDA O DETERIORO DE ACTIVOS CIRCULANTES	\$0.00	\$0.00	\$0.00	\$0.00	\$0.00
OTROS ACTIVOS CIRCULANTES	\$0.00	\$0.00	\$0.00	\$0.00	\$0.00
<b>ACTIVO NO CIRCULANTE</b>	<b>\$618,558.69</b>	<b>\$11,994.40</b>	<b>\$0.00</b>	<b>\$630,553.09</b>	<b>\$11,994.40</b>
INVERSIONES FINANCIERAS A LARGO PLAZO	\$0.00	\$0.00	\$0.00	\$0.00	\$0.00
DERECHOS A RECIBIR EFECTIVO O EQUIVALENTES A LARGO PLAZO	\$0.00	\$0.00	\$0.00	\$0.00	\$0.00
BIENES INMUEBLES, INFRAESTRUCTURA Y CONSTRUCCIONES EN PROCESO	\$0.00	\$0.00	\$0.00	\$0.00	\$0.00
BIENES MUEBLES	\$532,793.94	\$6,654.00	\$0.00	\$539,347.94	\$6,554.00
ACTIVOS INTANGIBLES	\$85,764.75	\$5,440.40	\$0.00	\$91,205.15	\$5,440.40
DEPRECIACIÓN, DETERIORO Y AMORTIZACIÓN ACUMULADA DE BIENES	\$0.00	\$0.00	\$0.00	\$0.00	\$0.00
ACTIVOS DIFERIDOS	\$0.00	\$0.00	\$0.00	\$0.00	\$0.00
ESTIMACIÓN POR PÉRDIDA O DETERIORO DE ACTIVOS NO CIRCULANTES	\$0.00	\$0.00	\$0.00	\$0.00	\$0.00
OTROS ACTIVOS NO CIRCULANTES	\$0.00	\$0.00	\$0.00	\$0.00	\$0.00

"Bajo protesta de decir verdad declaramos que los Estados Financieros y sus notas, son razonablemente correctos y son responsabilidad del emisor".

ARQ. REYES ROBLEDO SUAREZ  
DIRECTOR GENERAL





INSTITUTO MUNICIPAL DE PLANEACION DE SANTA MARIA DEL ORO  
NAYARIT

Estado Analítico de Ingresos  
Del 01/ene./2024 Al 31/mar./2024

Fecha y 23/abr./2024  
hora de Impresión 11:12 a. m.

Usr: SUPERVISOR  
Rep: rptEstadoPresupuestoIngresosRB\_CP\_2019

Rúbro de Ingresos	Ingreso					Diferencia
	Estimado (1)	Ampliaciones y Reducciones (2)	Modificado (3=1+2)	Devengado (4)	Recaudado (5)	
IMPUESTOS	\$0.00	\$0.00	\$0.00	\$0.00	\$0.00	0.00
CUOTAS Y APORTACIONES DE SEGURIDAD SOCIAL	\$0.00	\$0.00	\$0.00	\$0.00	\$0.00	0.00
CONTRIBUCIONES DE MEJORAS	\$0.00	\$0.00	\$0.00	\$0.00	\$0.00	0.00
DERECHOS	\$0.00	\$2,160.00	\$2,160.00	\$2,160.00	\$2,160.00	2,160.00
PRODUCTOS	\$0.00	\$0.00	\$0.00	\$0.52	\$0.52	0.52
APROVECHAMIENTOS	\$0.00	\$0.00	\$0.00	\$0.00	\$0.00	0.00
INGRESOS POR VENTA DE BIENES, PRESTACIÓN DE SERVICIOS Y OTROS	\$0.00	\$0.00	\$0.00	\$0.00	\$0.00	0.00
INGRESOS PARTICIPACIONES, APORTACIONES, CONVENIOS, INCENTIVOS DERIVADOS DE LA COLABORACIÓN FISCAL Y FONDOS DISTINTOS DE APORTACIONES TRANSFERENCIAS, ASIGNACIONES, SUBSIDIOS Y SUBVENCIONES, Y PENSIONES Y JUBILACIONES	\$1,727,783.04	\$31,309.34	\$1,759,092.38	\$447,975.00	\$447,975.00	-1,279,808.04
INGRESOS DERIVADOS DE FINANCIAMIENTOS	\$0.00	\$0.00	\$0.00	\$0.00	\$0.00	0.00
<b>Total</b>	<b>\$1,727,783.04</b>	<b>\$33,469.34</b>	<b>\$1,761,252.38</b>	<b>\$460,135.52</b>	<b>\$460,135.52</b>	<b>-1,277,647.52</b>
<b>Ingresos Excedentes</b>						



**INSTITUTO MUNICIPAL DE PLANEACION DE SANTA MARIA DEL ORO  
NAYARIT**

**Estado Analítico de Ingresos  
Del 01/ene./2024 Al 31/mar./2024**

Usu: SUPERVISOR  
Rep: rptEstadoPresupuestoIngresosRB\_CP\_2319

Fecha y 23/abr./2024  
hora de impresión 11:12 a. m.

Estado Analítico de Ingresos por Fuente de Financiamiento	Ingreso					Diferencia (6=5-1)
	Estimado (1)	Ampliaciones y Reducciones (2)	Modificado (3=1+2)	Devengado (4)	Recaudado (5)	
<b>Ingresos del Poder Ejecutivo Federal o Estatal y de los Municipios</b>						
IMPUESTOS	\$0.00	\$0.00	\$0.00	\$0.00	\$0.00	0.00
CUOTAS Y APORTACIONES DE SEGURIDAD SOCIAL	\$0.00	\$0.00	\$0.00	\$0.00	\$0.00	0.00
CONTRIBUCIONES DE MEJORAS	\$0.00	\$0.00	\$0.00	\$0.00	\$0.00	0.00
DERECHOS	\$0.00	\$2,160.00	\$2,160.00	\$2,160.00	\$2,160.00	2,160.00
PRODUCTOS	\$0.00	\$0.00	\$0.00	\$0.00	\$0.00	0.00
APROVECHAMIENTOS	\$0.00	\$0.00	\$0.00	\$0.00	\$0.00	0.00
PARTICIPACIONES, APORTACIONES, CONVENIOS, INCENTIVOS DERIVADOS DE LA COLABORACIÓN FISCAL Y FONDOS DISTINTOS DE APORTACIONES	\$0.00	\$0.00	\$0.00	\$0.00	\$0.00	0.00
TRANSFERENCIAS, ASIGNACIONES, SUBSIDIOS Y SUBVENCIONES, Y PENSIONES Y JUBILACIONES	\$0.00	\$0.00	\$0.00	\$0.00	\$0.00	0.00
<b>Ingresos de los Entes Públicos de los Poderes Legislativo y Judicial, de los Organos Autónomos y del Sector Paraestatal o Paramunicipal, así como de las Empresas Productivas del Estado</b>						
CUOTAS Y APORTACIONES DE SEGURIDAD SOCIAL	\$0.00	\$0.00	\$0.00	\$0.00	\$0.00	0.00
PRODUCTOS	\$0.00	\$0.00	\$0.00	\$0.52	\$0.52	0.52
INGRESOS POR VENTA DE BIENES, PRESTACIÓN DE SERVICIOS Y OTROS INGRESOS	\$0.00	\$0.00	\$0.00	\$0.00	\$0.00	0.00
TRANSFERENCIAS, ASIGNACIONES, SUBSIDIOS Y SUBVENCIONES, Y PENSIONES Y JUBILACIONES	\$1,727,783.04	\$31,309.34	\$1,759,092.38	\$447,975.00	\$447,975.00	-1,279,808.04
<b>Ingresos Derivados de Financiamiento</b>						
INGRESOS DERIVADOS DE FINANCIAMIENTOS	\$0.00	\$0.00	\$0.00	\$0.00	\$0.00	0.00
<b>Total</b>	<b>\$1,727,783.04</b>	<b>\$33,469.34</b>	<b>\$1,761,252.38</b>	<b>\$450,136.52</b>	<b>\$450,136.52</b>	<b>-1,277,647.82</b>
<b>Ingresos Excedentes</b>						



Usu: SUPERVISOR

Rep: rptEstadoPresupuestoIngresosRB\_CP\_2019

# INSTITUTO MUNICIPAL DE PLANEACION DE SANTA MARIA DEL ORO NAYARIT

Estado Analítico de Ingresos  
Del 01/ene./2024 Al 31/mar./2024

Fecha y

23/abr./2024

hora de Impresión

11:12 a. m.

  
\_\_\_\_\_  
ARQ. REYES ROBLEDO SUAREZ  
DIRECTOR GENERAL



Sector Paraestatal del Gobierno (Federal/Estatal/Municipal) de INSTITUTO MUNICIPAL DE PLANEACION NAYARIT

Estado Analítico del Ejercicio del Presupuesto de Egresos

Usu: SUPERVISOR

Rep: rptEstadoPresupuestoEgresos\_UA3\_GB\_SC

Clasificación Administrativa

Del 01/ene./2024 Al 31/mar./2024

Fecha y

23/abr./2024

hora de Impresión 11:13 a. m.

Concepto	Egresos						Subejercicio
	Aprobado	Ampliaciones / (Reducciones)	Modificado	Devengado	Pagado		
	1	2	3=(1+2)	4	5	6 = (3 - 4)	
ENTIDADES PARAESTATALES Y FIDEICOMISOS NO EMPRESARIALES Y NO FINANCIEROS	\$1,727,783.04	\$31,309.34	\$1,759,092.38	\$314,114.38	\$314,114.38	\$1,444,978.00	
ENTIDADES PARAESTATALES EMPRESARIALES NO FINANCIERAS CON PARTICIPACIÓN ESTATAL MAYORITARIA	\$0.00	\$0.00	\$0.00	\$0.00	\$0.00	\$0.00	\$0.00
FIDEICOMISOS EMPRESARIALES NO FINANCIEROS CON PARTICIPACIÓN ESTATAL MAYORITARIA	\$0.00	\$0.00	\$0.00	\$0.00	\$0.00	\$0.00	\$0.00
ENTIDADES PARAESTATALES EMPRESARIALES FINANCIERAS MONETARIAS CON PARTICIPACIÓN ESTATAL MAYORITARIA	\$0.00	\$0.00	\$0.00	\$0.00	\$0.00	\$0.00	\$0.00
ENTIDADES PARAESTATALES EMPRESARIALES FINANCIERAS NO MONETARIAS CON PARTICIPACIÓN ESTATAL MAYORITARIA	\$0.00	\$0.00	\$0.00	\$0.00	\$0.00	\$0.00	\$0.00
FIDEICOMISOS FINANCIEROS PÚBLICOS CON PARTICIPACIÓN ESTATAL MAYORITARIA	\$0.00	\$0.00	\$0.00	\$0.00	\$0.00	\$0.00	\$0.00
<b>TOTAL DEL GASTO</b>	<b>\$1,727,783.04</b>	<b>\$31,309.34</b>	<b>\$1,759,092.38</b>	<b>\$314,114.38</b>	<b>\$314,114.38</b>	<b>\$1,444,978.00</b>	

ARQ. REYES ROBLEDO SUAREZ

DIRECTOR GENERAL



**INSTITUTO MUNICIPAL DE PLANEACION DE SANTA MARIA DEL ORO  
NAYARIT**

**Estado Analítico del Ejercicio del Presupuesto de Egresos**

Clasificación Administrativa  
| Del 01/ene./2024 Al 31/mar./2024

Fecha y hora de Impresión | 23/abr./2024  
11:13 a. m.

Usu: SUPERVISOR  
Rep: rptEstadoPresupuestoEgresos\_UA3

Concepto	Egresos					
	Aprobado	Ampliaciones / (Reducciones)	Modificado	Devengado	Pagado	Subejercicio
	1	2	3=(1+2)	4	5	6 = (3 - 4)
<b>Sin Ramo/Dependencia</b>						
INSTITUTO MUNICIPAL DE PLANEACION DE SANTA MARI/	\$1,727,783.04	\$31,309.34	\$1,759,092.38	\$314,114.38	\$314,114.38	\$1,444,978.00
<b>Sin Ramo/Dependencia</b>	<b>\$1,727,783.04</b>	<b>\$31,309.34</b>	<b>\$1,759,092.38</b>	<b>\$314,114.38</b>	<b>\$314,114.38</b>	<b>\$1,444,978.00</b>
<b>Total del Gasto</b>	<b>\$1,727,783.04</b>	<b>\$31,309.34</b>	<b>\$1,759,092.38</b>	<b>\$314,114.38</b>	<b>\$314,114.38</b>	<b>\$1,444,978.00</b>

ARQ. REYES ROBLEDO SUAREZ  
DIRECTOR GENERAL



**INSTITUTO MUNICIPAL DE PLANEACION DE SANTA MARIA DEL ORO  
NAYARIT**

**Estado Analítico del Ejercicio del Presupuesto de Egresos  
Clasificación Económica (por Tipo de Gasto)**  
| Del 01/ene./2024 Al 31/mar./2024

Fecha y hora de Impresión | 23/abr./2024 11:13 a. m.

Usr. SUPERVISOR  
Rep: rptEstadoPresupuestoEgresos\_CL2

Concepto	Egresos					Subejercicio
	Aprobado	Ampliaciones / (Reducciones)	Modificado	Devengado	Pagado	
	1	2	3=(1+2)	4	5	6 = (3 - 4)
Gasto Corriente	\$1,695,183.09	\$97,313.89	\$1,732,496.98	\$302,119.98	\$302,119.98	\$1,430,377.00
Gasto de Capital	\$32,599.95	-\$6,004.55	\$26,595.40	\$11,994.40	\$11,994.40	\$14,601.00
Amortización de la deuda y disminución de pasivos	\$0.00	\$0.00	\$0.00	\$0.00	\$0.00	\$0.00
Pensiones y Jubilaciones	\$0.00	\$0.00	\$0.00	\$0.00	\$0.00	\$0.00
Participaciones	\$0.00	\$0.00	\$0.00	\$0.00	\$0.00	\$0.00
<b>Total del Gasto</b>	<b>\$1,727,783.04</b>	<b>\$31,309.34</b>	<b>\$1,759,092.38</b>	<b>\$314,114.38</b>	<b>\$314,114.38</b>	<b>\$1,444,978.00</b>

\_\_\_\_\_  
APO REYES ROBLEDO SUAREZ

DIRECTOR GENERAL



**INSTITUTO MUNICIPAL DE PLANEACION DE SANTA MARIA DEL ORO**  
**NAYARIT**

**Estado Analítico del Ejercicio del Presupuesto de Egresos**  
**Clasificación Económica (por Tipo de Gasto)**

Usr: SUPERVISOR  
 Rep: rptEstadoPresupuestoEgresos\_CL2

Fecha y hora de Impresión  
 23/abr./2024  
 11:13 a. m.

Concepto	Egresos					Subejercicio
	Aprobado 1	Ampliaciones / (Reducciones) 2	Modificado 3=(1+2)	Devengado 4	Pagado 5	
Gasto Corriente	\$1,695,183.09	\$37,313.89	\$1,732,496.98	\$302,119.98	\$302,119.98	\$1,430,377.00
Gasto de Capital	\$32,599.95	-\$6,004.55	\$26,595.40	\$11,994.40	\$11,994.40	\$14,601.00
Amortización de la deuda y disminución de pasivos	\$0.00	\$0.00	\$0.00	\$0.00	\$0.00	\$0.00
Pensiones y Jubilaciones	\$0.00	\$0.00	\$0.00	\$0.00	\$0.00	\$0.00
Participaciones	\$0.00	\$0.00	\$0.00	\$0.00	\$0.00	\$0.00
<b>Total del Gasto</b>	<b>\$1,727,783.04</b>	<b>\$31,309.34</b>	<b>\$1,759,092.38</b>	<b>\$314,114.38</b>	<b>\$314,114.38</b>	<b>\$1,444,978.00</b>

ARQ. REYES ROBLEDO SUAREZ

DIRECTOR GENERAL









**INSTITUTO MUNICIPAL DE PLANEACION DE SANTA MARIA DEL ORO  
NAYARIT**

Usr: SUPERVISOR  
Rep: rptEstadoPresupuestoEgresos\_CP\_CTO


**Estado Analítico del Ejercicio del Presupuesto de Egresos**  
**Clasificación por Objeto del Gasto (Capítulo y Concepto)**  
[ Del 01/ene./2024 Al 31/mar./2024 ]

Fecha y hora de Impresión: 23/abr./2024 11:14 a. m.

Concepto	Egresos					Subejercicio
	Aprobado 1	Ampliaciones / (Reducciones) 2	Modificado 3=(1+2)	Devengado 4	Pagado 5	
CONVENIOS	\$0.00	\$0.00	\$0.00	\$0.00	\$0.00	6 = ( 3 - 4 )
DEUDA PUBLICA	\$0.00	\$0.00	\$0.00	\$0.00	\$0.00	\$0.00
AMORTIZACION DE LA DEUDA PUBLICA	\$0.00	\$0.00	\$0.00	\$0.00	\$0.00	\$0.00
INTERESES DE LA DEUDA PUBLICA	\$0.00	\$0.00	\$0.00	\$0.00	\$0.00	\$0.00
COMISIONES DE LA DEUDA PUBLICA	\$0.00	\$0.00	\$0.00	\$0.00	\$0.00	\$0.00
GASTOS DE LA DEUDA PUBLICA	\$0.00	\$0.00	\$0.00	\$0.00	\$0.00	\$0.00
COSTO POR COBERTURAS	\$0.00	\$0.00	\$0.00	\$0.00	\$0.00	\$0.00
APOYOS FINANCIEROS	\$0.00	\$0.00	\$0.00	\$0.00	\$0.00	\$0.00
ADEUDOS DE EJERCICIOS FISCALES ANTERIORES (ADEFAS)	\$0.00	\$0.00	\$0.00	\$0.00	\$0.00	\$0.00
<b>Total del Gasto</b>	<b>\$1,727,783.04</b>	<b>\$31,309.34</b>	<b>\$1,759,092.38</b>	<b>\$314,114.38</b>	<b>\$314,114.38</b>	<b>\$1,444,978.00</b>

ARQ. REYES ROBLEDO-SUAREZ  
DIRECTOR GENERAL

Concepto	Egresos						Subejercicio
	Aprobado 1	Ampliaciones / (Reducciones) 2	Modificado 3=(1+2)	Devengado 4	Pagado 5	6 = ( 3 - 4 )	
ODER EJECUTIVO	\$0.00	\$0.00	\$0.00	\$0.00	\$0.00	\$0.00	\$0.00
ODER LEGISLATIVO	\$0.00	\$0.00	\$0.00	\$0.00	\$0.00	\$0.00	\$0.00
ODER JUDICIAL	\$0.00	\$0.00	\$0.00	\$0.00	\$0.00	\$0.00	\$0.00
ORGANOS AUTÓNOMOS	\$0.00	\$0.00	\$0.00	\$0.00	\$0.00	\$0.00	\$0.00
<b>TOTAL DEL GASTO</b>	<b>\$0.00</b>	<b>\$0.00</b>	<b>\$0.00</b>	<b>\$0.00</b>	<b>\$0.00</b>	<b>\$0.00</b>	<b>\$0.00</b>



ARQ. REYES ROBLEDO SUAREZ

DIRECTOR GENERAL







**INSTITUTO MUNICIPAL DE PLANEACION DE SANTA MARIA DEL ORO  
NAYARIT**

**Estado Analítico del Ejercicio del Presupuesto de Egresos  
Clasificación por Objeto del Gasto (Capítulo y Concepto)**

Usr: SUPERVISOR  
Rep: rptEstadoPresupuestoEgresos\_CP\_CTO

Fecha y | 23/abr./2024  
hora de Impresión | 11:14 a. m.

Concepto	Egresos					
	Aprobado 1	Ampliaciones / (Reducciones) 2	Modificado 3=(1+2)	Devengado 4	Pagado 5	Subejercicio 6 = (3 - 4)
CONVENIOS	\$0.00	\$0.00	\$0.00	\$0.00	\$0.00	\$0.00
DEUDA PUBLICA	\$0.00	\$0.00	\$0.00	\$0.00	\$0.00	\$0.00
AMORTIZACION DE LA DEUDA PUBLICA	\$0.00	\$0.00	\$0.00	\$0.00	\$0.00	\$0.00
INTERESES DE LA DEUDA PUBLICA	\$0.00	\$0.00	\$0.00	\$0.00	\$0.00	\$0.00
COMISIONES DE LA DEUDA PUBLICA	\$0.00	\$0.00	\$0.00	\$0.00	\$0.00	\$0.00
GASTOS DE LA DEUDA PUBLICA	\$0.00	\$0.00	\$0.00	\$0.00	\$0.00	\$0.00
COSTO POR COBERTURAS	\$0.00	\$0.00	\$0.00	\$0.00	\$0.00	\$0.00
APOYOS FINANCIEROS	\$0.00	\$0.00	\$0.00	\$0.00	\$0.00	\$0.00
ADEUDOS DE EJERCICIOS FISCALES ANTERIORES (ADEFAS)	\$0.00	\$0.00	\$0.00	\$0.00	\$0.00	\$0.00
<b>Total del Gasto</b>	<b>\$1,727,783.04</b>	<b>\$31,309.34</b>	<b>\$1,759,092.38</b>	<b>\$314,114.38</b>	<b>\$314,114.38</b>	<b>\$1,444,978.00</b>

ARQ. REYES ROBLEDO SUAREZ  
DIRECTOR GENERAL





# INSTITUTO MUNICIPAL DE PLANEACION DE SANTA MARIA DEL ORO NAYARIT

Usu: SUPERVISOR  
Rep: rptEstadoPresupuestoEgresos\_FN3

## Estado Analítico del Ejercicio del Presupuesto de Egresos Clasificación Funcional (Finalidad y Función)

Fecha y hora de Impresión  
23/abr/2024 11:15 a. m.

Concepto	Egresos					Subejercicio
	Aprobado	Ampliaciones / (Reducciones)	Modificado	Devengado	Pagado	
1	\$1,727,783.04	2	3=(1+2)	4	5	6 = ( 3 - 4 )
<b>Total del Gasto</b>		\$31,309.34	\$1,759,092.38	\$314,114.38	\$314,114.38	\$1,444,978.00

ARQ. REYES ROBLEDO SUAREZ

DIRECTOR GENERAL





**INSTITUTO MUNICIPAL DE PLANEACION DE SANTA MARIA DEL NAYARIT**

**Endeudamiento Neto**

Del 01/ene./2024 Al 31/mar./2024

Usu: SUPERVISOR  
Rep: rptEndeudamientoNeto

Fecha y hora de Impresión | 23/abr./2024 | 11:15

Identificación de Crédito o Instrumento	Contratación/Colocación	Amortización	Endeudamiento Neto
	A	B	C=A-B
<b>Créditos Bancarios</b>			
Total Créditos Bancarios	\$0.00	\$0.00	
<b>Otros Instrumentos de Deuda</b>			
Total Otros Instrumentos de Deuda	\$0.00	\$0.00	
<b>Total</b>	<b>\$0.00</b>	<b>\$0.00</b>	

  
\_\_\_\_\_  
ARQ. REYES ROBLEDO SUAREZ

DIRECTOR GENERAL



INSTITUTO MUNICIPAL DE PLANEACION DE SANTA MARIA DEL  
NAYARIT

Intereses de la Deuda

Del 01/ene./2024 Al 31/mar./2024

Usu: SUPERVISOR  
Rep: rptInteresesdeLaDeuda

Fecha y hora de Impresión | 23/abr./  
11:15

Identificación de Crédito o Instrumento	Devengado	Pa
<b>Créditos Bancarios</b>		
Total de Intereses de Créditos Bancarios	\$0.00	
<b>Otros Instrumentos de Deuda</b>		
Total de Intereses de Otros Instrumentos de Deuda	\$0.00	
<b>Total</b>	<b>\$0.00</b>	

  
ARQ. REYES ROBLEDO SUAREZ

DIRECTOR GENERAL



# INSTITUTO MUNICIPAL DE PLANEACION DE SANTA MARIA DEL ORO NAYARIT

**Gasto por Categoría Programática  
Del 01/ene./2024 Al 31/mar./2024**

Usr: SUPERVISOR Fecha y hora de Impresión | 23/abr./2024 11:16 a. m.  
 Rep: rptEstadoPresupuestoEgresos\_PC

Concepto	Egresos					Subejercicio
	Aprobado	Ampliaciones / (Reducciones)	Modificado	Devengado	Pagado	
	1	2	3=(1+2)	4	5	
<b>Programas</b>						<b>6 = ( 3 - 4 )</b>
<b>Subsidios: Sector Social y Privado o Entidades Federativas y Municipios</b>						
Sujetos a Reglas de Operación	\$0.00	\$0.00	\$0.00	\$0.00	\$0.00	\$0.00
Otros Subsidios	\$0.00	\$0.00	\$0.00	\$0.00	\$0.00	\$0.00
<b>Desempeño de las Funciones</b>						
Prestación de Servicios Públicos	\$0.00	\$0.00	\$0.00	\$0.00	\$0.00	\$0.00
Provisión de Bienes Públicos	\$0.00	\$0.00	\$0.00	\$0.00	\$0.00	\$0.00
Planeación, seguimiento y evaluación de políticas públicas	\$1,727,783.04	\$31,309.34	\$1,759,092.38	\$314,114.38	\$314,114.38	\$1,444,978.00
Promoción y fomento	\$0.00	\$0.00	\$0.00	\$0.00	\$0.00	\$0.00
Regulación y supervisión	\$0.00	\$0.00	\$0.00	\$0.00	\$0.00	\$0.00
Funciones de las Fuerzas Armadas (Únicamente Gobierno Federal)	\$0.00	\$0.00	\$0.00	\$0.00	\$0.00	\$0.00
Específicos	\$0.00	\$0.00	\$0.00	\$0.00	\$0.00	\$0.00
Proyectos de Inversión	\$0.00	\$0.00	\$0.00	\$0.00	\$0.00	\$0.00
<b>Administrativos y de Apoyo</b>						
Apoyo al proceso presupuestario y para mejorar la eficiencia institucional	\$0.00	\$0.00	\$0.00	\$0.00	\$0.00	\$0.00
Apoyo a la función pública y al mejoramiento de la gestión	\$0.00	\$0.00	\$0.00	\$0.00	\$0.00	\$0.00
Operaciones ajenas	\$0.00	\$0.00	\$0.00	\$0.00	\$0.00	\$0.00
<b>Compromisos</b>						
Obligaciones de cumplimiento de resolución jurisdiccional	\$0.00	\$0.00	\$0.00	\$0.00	\$0.00	\$0.00
Desastres Naturales	\$0.00	\$0.00	\$0.00	\$0.00	\$0.00	\$0.00
<b>Obligaciones</b>						
Pensiones y jubilaciones	\$0.00	\$0.00	\$0.00	\$0.00	\$0.00	\$0.00
Aportaciones a la seguridad social	\$0.00	\$0.00	\$0.00	\$0.00	\$0.00	\$0.00
Aportaciones a fondos de estabilización	\$0.00	\$0.00	\$0.00	\$0.00	\$0.00	\$0.00
Aportaciones a fondos de inversión y reestructura de pensiones	\$0.00	\$0.00	\$0.00	\$0.00	\$0.00	\$0.00
<b>Programas de Gasto Federalizado (Gobierno Federal)</b>						
Gasto Federalizado	\$0.00	\$0.00	\$0.00	\$0.00	\$0.00	\$0.00
<b>Participaciones a entidades federativas y municipios</b>						
Participaciones a entidades federativas y municipios	\$0.00	\$0.00	\$0.00	\$0.00	\$0.00	\$0.00
<b>Costo financiero, deuda o apoyos a deudores y ahorradores de banca</b>						
Costo financiero, deuda o apoyos a deudores y ahorradores de la banca	\$0.00	\$0.00	\$0.00	\$0.00	\$0.00	\$0.00
<b>deudores de ejercicios fiscales anteriores</b>						
Adeudos de ejercicios fiscales anteriores	\$0.00	\$0.00	\$0.00	\$0.00	\$0.00	\$0.00
<b>Total del Gasto</b>	<b>\$1,727,783.04</b>	<b>\$31,309.34</b>	<b>\$1,759,092.38</b>	<b>\$314,114.38</b>	<b>\$314,114.38</b>	<b>\$1,444,978.00</b>



Usu: SUPERVISOR  
 Rep: rptEstadoPresupuestoEgresos\_PC

# INSTITUTO MUNICIPAL DE PLANEACION DE SANTA MARIA DEL ORO NAYARIT

Gasto por Categoria Programática  
 Del 01/ene./2024 Al 31/mar./2024

Fecha y hora de Impresión  
 23/abr./2024 11:16 a. m.

Concepto	Egresos					Subejercicio
	Aprobado	Ampliaciones / (Reducciones)	Modificado	Devengado	Pagado	
1		2	3=(1+2)	4	5	6 = ( 3 - 4 )

ARQ. REYES ROBLEDO SUAREZ

DIRECTOR GENERAL