



**ORGANISMO OPERADOR MUNICIPAL DE AGUA  
POTABLE, ALCANTARILLADO Y SANEAMIENTO DE  
SANTA MARÍA DEL ORO, NAYARIT.**



**Santa María del Oro, Nayarit; a 17 octubre de 2024  
Asunto: Avance de Gestión Financiera Correspondiente al  
tercer Trimestre del Ejercicio Fiscal 2024**

**M.C.V.Z. RODRIGO POLANCO SOJO  
PRESIDENTE MUNICIPAL DE SANTA MARIA  
DEL ORO, NAYARIT.  
P R E S E N T E:**

De conformidad con lo establecido en los Artículos 48, 51, 70, 76 y 78 de la Ley General de Contabilidad Gubernamental y lo dispuesto en los artículos 31 fracción B y 36 de la Ley de Rendición de Cuentas del Estado de Nayarit; presentaran al Congreso del Estado por los cuatro trimestres del año, siendo informes de avance de gestión financiera, dentro del mes inmediato posterior al periodo que corresponda la información.

Los periodos trimestrales son los siguientes:

- I. Enero a marzo
- II. Abril a junio
- III. **Julio a septiembre**
- IV. Octubre a diciembre

Anexo los documentos que muestran el cuarto avance de gestión financiera del ejercicio 2024; así como también CD con la base de datos del sistema contable saacg.net



**Domicilio: Nicolás Bravo #2 Col. Centro  
Tel:3272440718  
Correo: oromapasamao20@gmail.com**



**ORGANISMO OPERADOR MUNICIPAL DE AGUA  
POTABLE, ALCANTARILLADO Y SANEAMIENTO DE  
SANTA MARÍA DEL ORO, NAYARIT.**



**OROMAPAS**  
SANTA MARÍA DEL ORO, NAY.

Sin otro particular y agradeciendo sus finas atenciones me despido.

**ATENTAMENTE**

**DIRECTOR DEL OROMAPAS  
C. JOSE ROSENDO MURO VERDIN**



**Domicilio: Nicolás Bravo #2 Col. Centro  
Tel:3272440718  
Correo: oromapasamao20@gmail.com**



**ORGANISMO OPERADOR MUNICIPAL DE AGUA  
POTABLE, ALCANTARILLADO Y SANEAMIENTO DE  
SANTA MARÍA DEL ORO, NAYARIT.**



**El Informe de Avance de Gestión Financiera** deberá referirse a los programas a cargo del sujeto obligado a su presentación, para conocer el grado de cumplimiento de los objetivos, metas y satisfacción de necesidades en ellos proyectados y contendrá:

- I.- El flujo contable de ingresos y egresos del trimestre del que se informe.
- II.- Tratándose de los balances presupuestarios de recursos disponibles negativos, a que hace referencia la Ley de Disciplina Financiera de las Entidades Federativas y los Municipios, contendrá el avance de las acciones tendientes a recuperar el presupuesto sostenible de recursos disponibles.
- III.- El número, nombre y ubicación de las obras y acciones realizadas, indicando la inversión aprobada, los recursos ejercidos, y los saldos generados; así como el avance físico y financiero de cada una de ellas.
- IV.- En caso de aumento o creación de gasto al presupuesto de egresos, revelará la fuente de ingresos con la que se haya pagado el nuevo gasto, distinguiendo el gasto etiquetado y no etiquetado.
- V.- La información detallada de cada financiamiento u obligación contraída por los entes públicos, incluyendo como mínimo, el importe, tasa, plazo, comisiones y demás accesorios pactados.
- VI.- La información detallada de las obligaciones a corto plazo contraídas en los términos del Capítulo II, Título Tercero, de la Ley de Disciplina Financiera de las Entidades Federativas y los Municipios, incluyendo por lo menos importe, tasas, plazo, comisiones y cualquier costo relacionado. Adicionalmente, deberá incluir la tasa efectiva de las Obligaciones a corto plazo a que hace referencia el artículo 26, fracción IV, de la Ley en cita, calculada conforme a la metodología que para tal efecto emita la Secretaría de Hacienda y Crédito Público.
- VII.- Incluir la información relativa al cumplimiento de los convenios en materia de Deuda Estatal Garantizada.
- VIII.- Programa Operativo Anual "POA"



**ORGANISMO OPERADOR MUNICIPAL DE AGUA  
POTABLE, ALCANTARILLADO Y SANEAMIENTO DE  
SANTA MARÍA DEL ORO, NAYARIT.**



**OROMAPAS**  
SANTA MARÍA DEL ORO, NAY.

El contenido del Informe de Gestión Financiera proporciona los elementos para los trabajos de revisión y fiscalización que en el ejercicio de sus atribuciones realiza la Auditoría Superior del Estado de Nayarit, en los términos establecidos en la Ley de la materia.



---

**De conformidad con lo dispuesto en los artículos 31 fracción B y 36 de la Ley Fiscalización y Rendición de Cuentas del Estado de Nayarit.**

---

**ORGANISMO OPERADOR DE AGUA POTABLE, ALCANTARILLADO Y SANEAMIENTO DEL MUNICIPIO DE SANTA MARIA DEL ORO,  
NAYARIT**  
Estado de Flujos de Efectivo  
Del 1 de Enero al 30 de Septiembre de 2024  
(Cifras en Pesos)

Concepto	2024	2023
<b>Flujos de Efectivo de las Actividades de Operación</b>		
<b>Origen</b>		
Impuestos	2,937,418	0
Cuotas y Aportaciones de Seguridad Social	0	0
Contribuciones de Mejoras	0	0
Derechos	0	0
Productos	1,459,378	0
Aprovechamientos	9,099	0
Ingresos por Venta de Bienes y Prestación de Servicios	0	0
Participaciones, Aportaciones, Convenios, Incentivos Derivados de la Colaboración Fiscal y Fondos Distintos de Aportaciones	0	0
Transferencias, Asignaciones, Subsidios y Subvenciones, y Pensiones y Jubilaciones	1,468,941	0
Otros Origenes de Operación	0	0
<b>Aplicación</b>		
Servicios Personales	3,052,564	0
Materiales y Suministros	1,240,870	0
Servicios Generales	691,616	0
Transferencias Internas y Asignaciones al Sector Público	990,971	0
Transferencias al Resto del Sector Público	0	0
Subsidios y Subvenciones	0	0
Ayudas Sociales	0	0
Pensiones y Jubilaciones	0	0
Transferencias a Fideicomisos, Mandatos y Contratos Análogos	0	0
Transferencias a la Seguridad Social	0	0
Donativos	0	0
Transferencias al Exterior	0	0
Participaciones	0	0
Aportaciones	0	0
Convenios	0	0
Otras Aplicaciones de Operación	0	0
<b>Flujos Netos de Efectivo por Actividades de Operación</b>	<b>129,107</b>	<b>0</b>
<b>Flujos de Efectivo de las Actividades de Inversión</b>		
<b>Origen</b>		
Bienes Inmuebles, Infraestructura y Construcciones en Proceso	0	0
Bienes Muebles	0	0
Otros Origenes de Inversión	0	0
<b>Aplicación</b>		
Bienes Inmuebles, Infraestructura y Construcciones en Proceso	38,310	0
Bienes Muebles	0	0
Otras Aplicaciones de Inversión	1,898	0
<b>Flujos Netos de Efectivo por Actividades de Inversión</b>	<b>36,412</b>	<b>0</b>
<b>Flujos de Efectivo de las Actividades de Financiamiento</b>		
<b>Origen</b>		
Endeudamiento Neto	0	0
Interno	0	0
Externo	0	0
Otros Origenes de Financiamiento	0	0
<b>Aplicación</b>		
Servicios de la Deuda	0	0
Interno	0	0
Externo	0	0
Otras Aplicaciones de Financiamiento	0	0
<b>Flujos Netos de Efectivo por Actividades de Financiamiento</b>	<b>0</b>	<b>0</b>
<b>Incremento/Disminución Neta en el Efectivo y Equivalentes al Efectivo</b>	<b>-153,455</b>	<b>0</b>
<b>Efectivo y Equivalentes al Efectivo al Inicio del Ejercicio</b>	<b>291,907</b>	<b>0</b>
<b>Efectivo y Equivalentes al Efectivo al Final del Ejercicio</b>	<b>138,452</b>	<b>0</b>

Bajo protesta de decir verdad declaramos que los Estados Financieros y sus notas, son razonablemente correctos y son responsabilidad del emisor.

C. JOSE ROSENDO MURO VERDIN  
DIRECTOR GENERAL



*Cesar Robles*  
L.C. CESAR CRISTOBAL ROBLES POLANCO  
ADMINISTRADOR GENERAL



**II.- Tratándose de los balances presupuestarios de recursos disponibles negativos, a que hace referencia la Ley de Disciplina Financiera de las Entidades Federativas y los Municipios, contendrá el avance de las acciones tendientes a recuperar el presupuesto sostenible de recursos disponibles.**

**ORGANISMO OPERADOR DE AGUA POTABLE, ALCANTARILLADO Y SANEAMIENTO DEL MUNICIPIO DE SANTA MARIA DEL ORO, NAYARIT (a)**  
**Estado de Situación Financiera Detallado - LDF**  
**Al 31 de diciembre de 2023 y al 30 de Septiembre de 2024 (b)**  
**(PESOS)**

Concepto (c)	2024 (d)	31 de diciembre de 2023 (e)	Concepto (c)	2024 (d)	31 de diciembre de 2023 (e)
<b>ACTIVO</b>			<b>PASIVO</b>		
<b>Activo Circulante</b>			<b>Pasivo Circulante</b>		
a. Efectivo y Equivalentes (a=a1+a2+a3+a4+a5+a6+a7)	138,452	291,907	a. Cuentas por Pagar a Corto Plazo (a=a1+a2+a3+a4+a5+a6+a7+a8+a9)	62,800	191,907
a1) Efectivo	7,373	0	a1) Servicios Personales por Pagar a Corto Plazo	0	0
a2) Bancos/Tesorería	131,079	291,907	a2) Proveedores por Pagar a Corto Plazo	-85,173	0
a3) Bancos/Dependencias y Otros	0	0	a3) Contratistas por Obras Públicas por Pagar a Corto Plazo	0	0
a4) Inversiones Temporales (Hasta 3 meses)	0	0	a4) Participaciones y Aportaciones por Pagar a Corto Plazo	0	0
a5) Fondos con Afectación Específica	0	0	a5) Transferencias Otorgadas por Pagar a Corto Plazo	0	0
a6) Depósitos de Fondos de Terceros en Garantía y/o Administración	0	0	a6) Intereses, Comisiones y Otros Gastos de la Deuda Pública por Pagar a Corto Plazo	0	0
a7) Otros Efectivos y Equivalentes	0	0	a7) Retenciones y Contribuciones por Pagar a Corto Plazo	147,973	191,907
b. Derechos a Recibir Efectivo o Equivalentes (b=b1+b2+b3+b4+o5-b6+b7)	0	0	a8) Devoluciones de la Ley de Ingresos por Pagar a Corto Plazo	0	0
b1) Inversiones Financieras de Corto Plazo	0	0	a9) Otras Cuentas por Pagar a Corto Plazo	0	0
b2) Cuentas por Cobrar a Corto Plazo	0	0	b. Documentos por Pagar a Corto Plazo (b=b1+b2+b3)	0	0
b3) Deudores Diversos por Cobrar a Corto Plazo	0	0	b1) Documentos Comerciales por Pagar a Corto Plazo	0	0
b4) Ingresos por Recuperar a Corto Plazo	0	0	b2) Documentos con Contratistas por Obras Públicas por Pagar a Corto Plazo	0	0
b5) Deudores por Anticipos de la Tesorería a Corto Plazo	0	0	b3) Otros Documentos por Pagar a Corto Plazo	0	0
b6) Préstamos Otorgados a Corto Plazo	0	0	c. Porción a Corto Plazo de la Deuda Pública a Largo Plazo (c=c1+c2)	0	0
b7) Otros Derechos a Recibir Efectivo o Equivalentes a Corto Plazo	0	0	c1) Porción a Corto Plazo de la Deuda Pública	0	0
c. Derechos a Recibir Bienes o Servicios (c=c1+c2+c3+c4+c5)	0	0	c2) Porción a Corto Plazo de Arrendamiento Financiero	0	0
c1) Anticipo a Proveedores por Adquisición de Bienes y Prestación de Servicios a Corto Plazo	0	0	d. Títulos y Valores a Corto Plazo	0	0
c2) Anticipo a Proveedores por Adquisición de Bienes Inmuebles y Muebles a Corto Plazo	0	0	e. Pasivos Diferidos a Corto Plazo (e=e1+e2+e3)	0	0
c3) Anticipo a Proveedores por Adquisición de Bienes Intangibles a Corto Plazo	0	0	e1) Ingresos Cobrados por Adelantado a Corto Plazo	0	0
c4) Anticipo a Contratistas por Obras Públicas a Corto Plazo	0	0	e2) Intereses Cobrados por Adelantado a Corto Plazo	0	0
c5) Otros Derechos a Recibir Bienes o Servicios a Corto Plazo	0	0	e3) Otros Pasivos Diferidos a Corto Plazo	0	0
d. Inventarios (d=d1+d2+d3+d4+d5)	0	0	f. Fondos y Bienes de Terceros en Garantía y/o Administración a Corto Plazo (f=f1+f2+f3+f4+f5+f6)	0	0
d1) Inventario de Mercancías para Venta	0	0	f1) Fondos en Garantía a Corto Plazo	0	0
d2) Inventario de Mercancías Terminadas	0	0	f2) Fondos en Administración a Corto Plazo	0	0
d3) Inventario de Mercancías en Proceso de Elaboración	0	0	f3) Fondos Contingentes a Corto Plazo	0	0
d4) Inventario de Materias Primas, Materiales y Suministros para Producción	0	0	f4) Fondos de Fideicomisos, Mandatos y Contratos Análogos a Corto Plazo	0	0
d5) Bienes en Tránsito	0	0	f5) Otros Fondos de Terceros en Garantía y/o Administración a Corto Plazo	0	0
e. Almacenes	0	0	f6) Valores y Bienes en Garantía a Corto Plazo	0	0
f. Estimación por Pérdida o Deterioro de Activos Circulantes (f=f1+f2)	0	0	g. Provisiones a Corto Plazo (g=g1+g2+g3)	0	0
f1) Estimaciones para Cuentas Incobrables por Derechos a Recibir Efectivo o Equivalentes	0	0	g1) Provisión para Demandas y Juicios a Corto Plazo	0	0
f2) Estimación por Deterioro de Inventarios	0	0	g2) Provisión para Contingencias a Corto Plazo	0	0
g. Otros Activos Circulantes (g=g1+g2+g3+g4)	0	0	g3) Otras Provisiones a Corto Plazo	0	0
g1) Valores en Garantía	0	0	h. Otros Pasivos a Corto Plazo (h=h1+h2+h3)	0	0
g2) Bienes en Garantía (excluye depósitos de fondos)	0	0	h1) Ingresos por Clasificar	0	0
g3) Bienes Derivados de Embargos, Decomisos, Aseguaramientos y Dación en Pago	0	0	h2) Recaudación por Participar	0	0
g4) Adquisición con Fondos de Terceros	0	0	h3) Otros Pasivos Circulantes	0	0
<b>IA. Total de Activos Circulantes (IA = a + b + c + d + e + f + g)</b>	<b>138,452</b>	<b>291,907</b>	<b>IA. Total de Pasivos Circulantes (IA = a + b + c + d + e + f + g + h)</b>	<b>62,800</b>	<b>191,907</b>
<b>Activo No Circulante</b>			<b>Pasivo No Circulante</b>		
a. Inversiones Financieras a Largo Plazo	0	0	a. Cuentas por Pagar a Largo Plazo	0	0
b. Derechos a Recibir Efectivo o Equivalentes a Largo Plazo	0	0	b. Documentos por Pagar a Largo Plazo	0	0
c. Bienes Inmuebles, Infraestructura y Construcciones en Proceso	0	0	c. Deuda Pública a Largo Plazo	0	0
d. Bienes Muebles	128,890	126,092	d. Pasivos Diferidos a Largo Plazo	0	0
e. Activos Intangibles	42,375	5,963	e. Fondos y Bienes de Terceros en Garantía y/o en Administración a Largo Plazo	0	0
f. Depreciación, Deterioro y Amortización Acumulada de Bienes	0	0	f. Provisiones a Largo Plazo	0	0
g. Activos Diferidos	0	0	<b>IB. Total de Pasivos No Circulantes (IB = a + b + c + d + e + f)</b>	<b>0</b>	<b>0</b>
h. Estimación por Pérdida o Deterioro de Activos no Circulantes	0	0	<b>II. Total del Pasivo (II = IA + IB)</b>	<b>62,800</b>	<b>191,907</b>
i. Otros Activos no Circulantes	0	0	<b>HACIENDA PÚBLICA/PATRIMONIO</b>		
<b>IB. Total de Activos No Circulantes (IB = a + b + c + d + e + f + g + h + i)</b>	<b>171,265</b>	<b>132,955</b>	<b>III. Hacienda Pública/Patrimonio Contribuido (III = a + b + c)</b>	0	0
<b>I. Total del Activo (I = IA + IB)</b>	<b>309,717</b>	<b>424,862</b>	a. Aportaciones	0	0
			b. Donaciones de Capital	0	0
			c. Actualización de la Hacienda Pública/Patrimonio	0	0
			<b>IIIB. Hacienda Pública/Patrimonio Generado (IIIB = a + b + c + d + e)</b>	289,982	0
			a. Resultados del Ejercicio (Ahorro/ Desahorro)	289,982	0
			b. Resultados de Ejercicios Anteriores	0	0
			c. Revalúos	0	0
			d. Reservas	0	0
			e. Rectificaciones de Resultados de Ejercicios Anteriores	0	0
			<b>IIIC. Exceso o Insuficiencia en la Actualización de la Hacienda Pública/Patrimonio (IIIC = a + b)</b>	0	0
			a. Resultado por Posición Monetaria	0	0
			b. Resultado por Tenencia de Activos no Monetarios	0	0
			<b>III. Total Hacienda Pública/Patrimonio (III = IIIA + IIIB + IIIC)</b>	<b>289,982</b>	<b>0</b>
			<b>IV. Total del Pasivo y Hacienda Pública/Patrimonio (IV = II + III)</b>	<b>352,782</b>	<b>191,907</b>

ORGANISMO OPERADOR DE AGUA POTABLE, ALCANTARILLADO Y SANEAMIENTO DEL MUNICIPIO DE SANTA MARIA DEL ORO, NAYARIT (a)							
Informe Analítico de la Deuda Pública y Otros Pasivos - LDF							
Del 1 de Enero al 30 de Septiembre de 2024 (b)							
(PESOS)							
Denominación de la Deuda Pública y Otros Pasivos	Saldo al 31 de diciembre de 2023 (d)	Disposiciones del Periodo	Amortizaciones del Periodo	Revaluaciones, Reclasificaciones y Otros Ajustes	Saldo Final del Periodo (h)	Pago de Intereses del Periodo	Pago de Comisiones y demás costos asociados durante el Periodo
(c)	(d)	(e)	(f)	(g)	h=d+e-f+g	(i)	(j)
<b>1. Deuda Pública (1=A+B)</b>	0	0	0	0	0	0	0
<b>A. Corto Plazo (A=a1+a2+a3)</b>	0	0	0	0	0	0	0
a1) Instituciones de Crédito	0	0	0	0	0	0	0
a2) Títulos y Valores	0	0	0	0	0	0	0
a3) Arrendamientos Financieros	0	0	0	0	0	0	0
<b>B. Largo Plazo (B=b1+b2+b3)</b>	0	0	0	0	0	0	0
b1) Instituciones de Crédito	0	0	0	0	0	0	0
b2) Títulos y Valores	0	0	0	0	0	0	0
b3) Arrendamientos Financieros	0	0	0	0	0	0	0
<b>2. Otros Pasivos</b>	191,907	0	0	0	62,800	0	0
<b>3. Total de la Deuda Pública y Otros Pasivos</b>	191,907	0	0	0	62,800	0	0
<b>4. Deuda Contingente 1 (informativo)</b>	0	0	0	0	0	0	0
A. Deuda Contingente 1	0	0	0	0	0	0	0
B. Deuda Contingente 2	0	0	0	0	0	0	0
C. Deuda Contingente XX	0	0	0	0	0	0	0
<b>5. Valor de Instrumentos Bono Cupón Cero 2 (Informativo)</b>	0	0	0	0	0	0	0
A. Instrumento Bono Cupón Cero 1	0	0	0	0	0	0	0
B. Instrumento Bono Cupón Cero 2	0	0	0	0	0	0	0
C. Instrumento Bono Cupón Cero XX	0	0	0	0	0	0	0

1. Se refiere a cualquier financiamiento sin fuente o garantía de pago definida, que sea asumida de manera solidaria o subsidiaria por las Entidades Federativas con sus Municipios, organismos descentralizados y empresas de participación estatal mayoritaria y fideicomisos, locales o municipales, y por los Municipios con sus respectivos organismos descentralizados y empresas de participación municipal mayoritaria.

2. Se refiere al valor del Bono Cupón Cero que respalda el pago de los créditos asociados al mismo (Activo).

Obligaciones a Corto Plazo (k)	Monto Contratado (l)	Plazo Pactado (m)	Tasa de Interés (n)	Comisiones y Costos Relacionados (o)	Tasa Efectiva (p)
<b>6. Obligaciones a Corto Plazo (Informativo)</b>	0	0	0	0	0
A. Crédito 1	0	0	0	0	0
B. Crédito 2	0	0	0	0	0
C. Crédito XX	0	0	0	0	0

**ORGANISMO OPERADOR DE AGUA POTABLE, ALCANTARILLADO Y SANEAMIENTO DEL MUNICIPIO DE SANTA MARIA DEL ORO, NAYARIT (a)**  
**Balance Presupuestario - LDF**  
**Del 1 de Enero al 30 de Septiembre de 2024 (b)**  
**(PESOS)**

Concepto (c)	Estimado/ Aprobado (d)	Devengado	Recaudado/ Pagado
<b>A. Ingresos Totales (A = A1+A2+A3)</b>			
A1. Ingresos de Libre Disposición	2,375,823	1,468,477	1,468,477
A2. Transferencias Federales Etiquetadas	2,375,823	1,468,477	1,468,477
A3. Financiamiento Neto	0	0	0
<b>B. Egresos Presupuestarios<sup>1</sup> (B = B1+B2)</b>			
B1. Gasto No Etiquetado (sin incluir Amortización de la Deuda Pública)	3,924,121	2,918,701	2,961,766
B2. Gasto Etiquetado (sin incluir Amortización de la Deuda Pública)	3,924,121	2,918,701	2,961,766
<b>C. Remanentes del Ejercicio Anterior (C = C1 + C2)</b>			
C1. Remanentes de Ingresos de Libre Disposición aplicados en el periodo	0	0	0
C2. Remanentes de Transferencias Federales Etiquetadas aplicados en el periodo			
<b>I. Balance Presupuestario (I = A - B + C)</b>	-1,548,298	-1,450,224	-1,493,290
<b>II. Balance Presupuestario sin Financiamiento Neto (II = I - A3)</b>	-1,548,298	-1,450,224	-1,493,290
<b>III. Balance Presupuestario sin Financiamiento Neto y sin Remanentes del Ejercicio Anterior (III= II - C)</b>	-1,548,298	-1,450,224	-1,493,290

Concepto	Aprobado	Devengado	Pagado
<b>E. Intereses, Comisiones y Gastos de la Deuda (E = E1+E2)</b>			
E1. Intereses, Comisiones y Gastos de la Deuda con Gasto No Etiquetado	0	0	0
E2. Intereses, Comisiones y Gastos de la Deuda con Gasto Etiquetado			
<b>IV. Balance Primario (IV = III + E)</b>	-1,548,298	-1,450,224	-1,493,290

Concepto	Estimado/ Aprobado	Devengado	Recaudado/ Pagado
<b>F. Financiamiento (F = F1 + F2)</b>			
F1. Financiamiento con Fuente de Pago de Ingresos de Libre Disposición	0	0	0
F2. Financiamiento con Fuente de Pago de Transferencias Federales Etiquetadas			
<b>G. Amortización de la Deuda (G = G1 + G2)</b>			
G1. Amortización de la Deuda Pública con Gasto No Etiquetado	0	0	0
G2. Amortización de la Deuda Pública con Gasto Etiquetado			
<b>A3. Financiamiento Neto (A3 = F - G)</b>	0	0	0

Concepto	Estimado/ Aprobado	Devengado	Recaudado/ Pagado
A1. Ingresos de Libre Disposición	2,375,823	1,468,477	1,468,477
A3.1 Financiamiento Neto con Fuente de Pago de Ingresos de Libre Disposición (A3.1 = F1 - G1)	0	0	0
F1. Financiamiento con Fuente de Pago de Ingresos de Libre Disposición	0	0	0
G1. Amortización de la Deuda Pública con Gasto No Etiquetado	0	0	0
B1. Gasto No Etiquetado (sin incluir Amortización de la Deuda Pública)	3,924,121	2,918,701	2,961,766
C1. Remanentes de Ingresos de Libre Disposición aplicados en el periodo		0	0
<b>V. Balance Presupuestario de Recursos Disponibles (V = A1 + A3.1 - B1 + C1)</b>	-1,548,298	-1,450,224	-1,493,290

VI. Balance Presupuestario de Recursos Disponibles sin Financiamiento Neto (VI = V - A3.1)	-1,548,298	-1,450,224	-1,493,290
--	------------	------------	------------


Concepto	Estimado/ Aprobado	Devengado	Recaudado/ Pagado
A2. Transferencias Federales Etiquetadas	0	0	0
A3.2 Financiamiento Neto con Fuente de Pago de Transferencias Federales Etiquetadas (A3.2 = F2 - G2)	0	0	0
F2. Financiamiento con Fuente de Pago de Transferencias Federales Etiquetadas	0	0	0
G2. Amortización de la Deuda Pública con Gasto Etiquetado	0	0	0
B2. Gasto Etiquetado (sin incluir Amortización de la Deuda Pública)	0	0	0
C2. Remanentes de Transferencias Federales Etiquetadas aplicados en el periodo		0	0
<b>VII. Balance Presupuestario de Recursos Etiquetados (VII = A2 + A3.2 - B2 + C2)</b>	<b>0</b>	<b>0</b>	<b>0</b>
<b>VIII. Balance Presupuestario de Recursos Etiquetados sin Financiamiento Neto (VIII = VII - A3.2)</b>	<b>0</b>	<b>0</b>	<b>0</b>

**ORGANISMO OPERADOR DE AGUA POTABLE, ALCANTARILLADO Y SANEAMIENTO DEL MUNICIPIO DE SANTA MARIA DEL ORO, NAYARIT (a)**

Estado Analítico de Ingresos Detallado - LDF  
Del 1 de Enero al 30 de Septiembre de 2024 (b)  
(PESOS)

Concepto (c)	Ingreso					Diferencia (e)
	Estimado (d)	Ampliaciones/ (Reducciones)	Modificado	Devengado	Recaudado	
<b>Ingresos de Libre Disposición</b>						
A. Impuestos			0			0
B. Cuotas y Aportaciones de Seguridad Social			0			0
C. Contribuciones de Mejoras			0			0
D. Derechos	2,375,823	0	2,375,823	1,459,378	1,459,378	-916,445
E. Productos	0	0	0	9,099	9,099	9,099
F. Aprovechamientos			0			0
G. Ingresos por Ventas de Bienes y Prestación Servicios			0			0
H. Participaciones			0			0
(H=h1+h2+h3+h4+h5+h6+h7+h8+h9+h10+h11)	0	0	0	0	0	0
h1) Fondo General de Participaciones			0			0
h2) Fondo de Fomento Municipal			0			0
h3) Fondo de Fiscalización y Recaudación			0			0
h4) Fondo de Compensación			0			0
h5) Fondo de Extracción de Hidrocarburos			0			0
h6) Impuesto Especial Sobre Producción y Servicios			0			0
h7) 0.136% de la Recaudación Federal Participable			0			0
h8) 3.17% Sobre Extracción de Petróleo			0			0
h9) Gasolinas y Diésel			0			0
h10) Fondo del Impuesto Sobre la Renta			0			0
h11) Fondo de Estabilización de los Ingresos de las Entidades Federativas			0			0
I. Incentivos Derivados de la Colaboración Fiscal (I=i1+i2+i3+i4+i5)	0	0	0	0	0	0
i1) Tenencia o Uso de Vehículos			0			0
i2) Fondo de Compensación ISAN			0			0
i3) Impuesto Sobre Automóviles Nuevos			0			0
i4) Fondo de Compensación de Repecos-Intermedios			0			0
i5) Otros Incentivos Económicos			0			0
J. Transferencias y Asignaciones			0			0
K. Convenios	0	0	0	0	0	0
k1) Otros Convenios y Subsidios			0	0	0	0
L. Otros Ingresos de Libre Disposición (L=l1+l2)	0	0	0	0	0	0
l1) Participaciones en Ingresos Locales			0	0	0	0
l2) Otros Ingresos de Libre Disposición			0			0
<b>I. Total de Ingresos de Libre Disposición (I=A+B+C+D+E+F+G+H+I+J+K+L)</b>	<b>2,375,823</b>	<b>0</b>	<b>2,375,823</b>	<b>1,468,477</b>	<b>1,468,477</b>	<b>-907,346</b>
<b>Ingresos Excedentes de Ingresos de Libre Disposición</b>						
<b>Transferencias Federales Etiquetadas</b>						
A. Aportaciones (A=a1+a2+a3+a4+a5+a6+a7+a8)	0	0	0	0	0	0
a1) Fondo de Aportaciones para la Nómina Educativa y Gasto Operativo			0			0
a2) Fondo de Aportaciones para los Servicios de Salud			0			0
a3) Fondo de Aportaciones para la Infraestructura Social			0			0
a4) Fondo de Aportaciones para el Fortalecimiento de los Municipios y de las Demarcaciones Territoriales del Distrito Federal			0			0
a5) Fondo de Aportaciones Múltiples			0			0
a6) Fondo de Aportaciones para la Educación Tecnológica y de Adultos			0			0
a7) Fondo de Aportaciones para la Seguridad Pública de los Estados y del Distrito Federal			0			0
a8) Fondo de Aportaciones para el Fortalecimiento de las Entidades Federativas			0			0
B. Convenios (B=b1+b2+b3+b4)	0	0	0	0	0	0
b1) Convenios de Protección Social en Salud			0			0






**III.- El número, nombre y ubicación de las obras y acciones realizadas, indicando la inversión aprobada, los recursos ejercidos, y los saldos generados; así como el avance físico y financiero de cada una de ellas.**

NO APLICA PARA EL TRIMESTRE REPORTADO.



**V.- La información detallada de cada financiamiento u obligación contraída por los entes públicos, incluyendo como mínimo, el importe, tasa, plazo, comisiones y demás accesorios pactados.**

**ESTE ORGANISMO NO CUENTA CON FINANCIAMIENTO A CORTO PLAZO DURANTE EL TRIMESTRE.**




**VI. La información detallada de las obligaciones a corto plazo contraídas en los términos del Capítulo II, Título Tercero, de la Ley de Disciplina Financiera de las Entidades Federativas y los Municipios, incluyendo por lo menos importe, tasas, plazo, comisiones y cualquier costo relacionado. Adicionalmente, deberá incluir la tasa efectiva de las Obligaciones a corto plazo a que hace referencia el artículo 26, fracción IV, de la Ley encita, calculada conforme a la metodología que para tal efecto emita la Secretaría de Hacienda y Crédito Público.**

NO APLICA PARA EL TRIMESTRE.



**VIII. Incluir la información relativa al cumplimiento de los convenios en materia de Deuda Estatal Garantizada.**

NO APLICA PARA EL TRIMESTRE



---

**De conformidad con lo establecido en los Artículos 48, 51, 70, 76 y 78 de la Ley General de Contabilidad Gubernamental**

---

ORGANISMO OPERADOR DE AGUA POTABLE, ALCANTARILLADO Y SANEAMIENTO DEL MUNICIPIO DE SANTA MARIA DEL ORO, NAYARIT


Estado Analítico del Activo

Del 1 de Enero al 30 de Septiembre de 2024

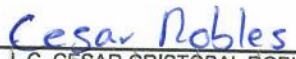
(Cifras en Pesos)

Concepto	Saldo Inicial	Cargos del Periodo	Abonos del Periodo	Saldo Final	Variación del Periodo
<b>ACTIVO</b>	<b>424,862</b>	<b>7,694,210</b>	<b>7,809,355</b>	<b>309,717</b>	<b>-115,145</b>
<b>Activo Circulante</b>	<b>291,907</b>	<b>7,655,900</b>	<b>7,809,355</b>	<b>138,452</b>	<b>-153,455</b>
Efectivo y Equivalentes	291,907	4,682,099	4,835,554	138,452	-153,455
Derechos a Recibir Efectivo o Equivalentes	0	2,973,801	2,973,801	0	0
Derechos a Recibir Bienes o Servicios	0	0	0	0	0
Inventarios	0	0	0	0	0
Almacenes	0	0	0	0	0
Estimación por Pérdida o Deterioro de Activos Circulantes	0	0	0	0	0
Otros Activos Circulantes	0	0	0	0	0
<b>Activo No Circulante</b>	<b>132,955</b>	<b>38,310</b>	<b>0</b>	<b>171,265</b>	<b>38,310</b>
Inversiones Financieras a Largo Plazo	0	0	0	0	0
Derechos a Recibir Efectivo o Equivalentes a Largo Plazo	0	0	0	0	0
Bienes Inmuebles, Infraestructura y Construcciones en Proceso	0	0	0	0	0
Bienes Muebles	126,992	1,898	0	128,890	1,898
Activos Intangibles	5,963	36,412	0	42,375	36,412
Depreciación, Deterioro y Amortización Acumulada de Bienes	0	0	0	0	0
Activos Diferidos	0	0	0	0	0
Estimación por Pérdida o Deterioro de Activos no Circulantes	0	0	0	0	0
Otros Activos no Circulantes	0	0	0	0	0

Bajo protesta de decir verdad declaramos que los Estados Financieros y sus notas, son razonablemente correctos y son responsabilidad del emisor.

  
C. JOSÉ ROSENDO MUÑO VERDÍN  
DIRECTOR GENERAL




  
L.C. CÉSAR CRISTÓBAL ROBLES POLANCO  
ADMINISTRADOR GENERAL

ORGANISMO OPERADOR DE AGUA POTABLE, ALCANTARILLADO Y SANEAMIENTO DEL MUNICIPIO DE SANTA MARIA DEL ORO, NAYARIT

Estado de Actividades  
Del 1 de Enero al 30 de Septiembre de 2024  
(Cifras en Pesos)

Concepto	2024	2023
<b>INGRESOS Y OTROS BENEFICIOS</b>		
<b>Ingresos de Gestión</b>		
Impuestos	1,468,477	0
Cuotas y Aportaciones de Seguridad Social	0	0
Contribuciones de Mejoras	0	0
Derechos	0	0
Productos	1,459,378	0
Aprovechamientos	9,099	0
Ingresos por Venta de Bienes y Prestación de Servicios	0	0
	0	0
<b>Participaciones, Aportaciones, Convenios, Incentivos Derivados de la Colaboración Fiscal, Fondos Distintos de Aportaciones, Transferencias, Asignaciones, Subsidios y Subvenciones, y Pensiones y Jubilaciones</b>	<b>1,468,941</b>	<b>0</b>
Participaciones, Aportaciones, Convenios, Incentivos Derivados de la Colaboración Fiscal y Fondos Distintos de Aportaciones	0	0
Transferencias, Asignaciones, Subsidios y Subvenciones, y Pensiones y Jubilaciones	1,468,941	0
<b>Otros Ingresos y Beneficios</b>		
Ingresos Financieros	0	0
Incremento por Variación de Inventarios	0	0
Disminución del Exceso de Estimaciones por Pérdida o Deterioro u Obsolescencia	0	0
Disminución del Exceso de Provisiones	0	0
Otros Ingresos y Beneficios Varios	0	0
	0	0
<b>Total de Ingresos y Otros Beneficios</b>	<b>2,937,418</b>	<b>0</b>
<b>GASTOS Y OTRAS PÉRDIDAS</b>		
<b>Gastos de Funcionamiento</b>		
Servicios Personales	2,880,391	0
Materiales y Suministros	1,197,804	0
Servicios Generales	691,616	0
	990,971	0
<b>Transferencias, Asignaciones, Subsidios y Otras Ayudas</b>		
Transferencias Internas y Asignaciones al Sector Público	0	0
Transferencias al Resto del Sector Público	0	0
Subsidios y Subvenciones	0	0
Ayudas Sociales	0	0
Pensiones y Jubilaciones	0	0
Transferencias a Fideicomisos, Mandatos y Contratos Análogos	0	0
Transferencias a la Seguridad Social	0	0
Donativos	0	0
Transferencias al Exterior	0	0
	0	0
<b>Participaciones y Aportaciones</b>		
Participaciones	0	0
Aportaciones	0	0
Convenios	0	0
	0	0
<b>Intereses, Comisiones y Otros Gastos de la Deuda Pública</b>		
Intereses de la Deuda Pública	0	0
Comisiones de la Deuda Pública	0	0
Gastos de la Deuda Pública	0	0
Costo por Coberturas	0	0
Apoyos Financieros	0	0
	0	0
<b>Otros Gastos y Pérdidas Extraordinarias</b>		
Estimaciones, Depreciaciones, Deterioros, Obsolescencia y Amortizaciones	0	0
Provisiones	0	0
Disminución de Inventarios	0	0
Otros Gastos	0	0
	0	0
<b>Inversión Pública</b>		
Inversión Pública no Capitalizable	0	0
	0	0
<b>Total de Gastos y Otras Pérdidas</b>	<b>2,880,391</b>	<b>0</b>
<b>Resultados del Ejercicio (Ahorro/Desahorro)</b>	<b>57,027</b>	<b>0</b>

Bajo protesta de decir verdad declaramos que los Estados Financieros y sus notas, son fielmente representativos de la responsabilidad del emisor.

  
C. JOSE ROSENDO MURO VERDÍN  
DIRECTOR GENERAL



  
L.C. CESAR CRISTOBAL ROBLES POLANCO  
ADMINISTRADOR GENERAL

**ORGANISMO OPERADOR DE AGUA POTABLE, ALÇANTARILLADO Y SANEAMIENTO DEL MUNICIPIO DE SANTA MARIA DEL ORO, NAYARIT**  
**Estado de Situación Financiera**  
**Al 30 de Septiembre de 2024**  
**(Cifras en Pesos)**

Concepto	2024	2023	Concepto	2024	2023
<b>ACTIVO</b>			<b>PASIVO</b>		
<b>Activo Circulante</b>			<b>Pasivo Circulante</b>		
Efectivo y Equivalentes	138,452	291,907	Cuentas por Pagar a Corto Plazo	62,800	191,907
Derechos a Recibir Efectivo o Equivalentes	0	0	Documentos por Pagar a Corto Plazo	0	0
Derechos a Recibir Bienes o Servicios	0	0	Porción a Corto Plazo de la Deuda Pública a Largo Plazo	0	0
Inventarios	0	0	Títulos y Valores a Corto Plazo	0	0
Almacenes	0	0	Pasivos Diferidos a Corto Plazo	0	0
Estimación por Pérdida o Deterioro de Activos Circulantes	0	0	Fondos y Bienes de Terceros en Garantía y/o Administración a Corto Plazo	0	0
Otros Activos Circulantes	0	0	Provisiones a Corto Plazo	0	0
<b>Total de Activos Circulantes</b>	<b>138,452</b>	<b>291,907</b>	Otros Pasivos a Corto Plazo	0	0
<b>Activo No Circulante</b>			<b>Total de Pasivos Circulantes</b>	<b>62,800</b>	<b>191,907</b>
Inversiones Financieras a Largo Plazo	0	0	<b>Pasivo No Circulante</b>		
Derechos a Recibir Efectivo o Equivalentes a Largo Plazo	0	0	Cuentas por Pagar a Largo Plazo	0	0
Bienes Inmuebles, Infraestructura y Construcciones en Proceso	0	0	Documentos por Pagar a Largo Plazo	0	0
Bienes Muebles	128,890	126,992	Deuda Pública a Largo Plazo	0	0
Activos Intangibles	42,375	5,963	Pasivos Diferidos a Largo Plazo	0	0
Depreciación, Deterioro y Amortización Acumulada de Bienes	0	0	Fondos y Bienes de Terceros en Garantía y/o en Administración a Largo Plazo	0	0
Activos Diferidos	0	0	Provisiones a Largo Plazo	0	0
Estimación por Pérdida o Deterioro de Activos no Circulantes	0	0	<b>Total de Pasivos No Circulantes</b>	<b>0</b>	<b>0</b>
Otros Activos no Circulantes	0	0	<b>Total del Pasivo</b>	<b>62,800</b>	<b>191,907</b>
<b>Total de Activos No Circulantes</b>	<b>171,265</b>	<b>132,955</b>	<b>HACIENDA PÚBLICA/PATRIMONIO</b>		
<b>Total del Activo</b>	<b>309,717</b>	<b>424,862</b>	<b>Hacienda Pública/Patrimonio Contribuido</b>	<b>0</b>	<b>0</b>
			Aportaciones	0	0
			Donaciones de Capital	0	0
			Actualización de la Hacienda Pública /Patrimonio	0	0
			<b>Hacienda Pública/Patrimonio Generado</b>	<b>289,982</b>	<b>0</b>
			Resultados del Ejercicio (Ahorro/Desahorro)	289,982	0
			Resultados de Ejercicios Anteriores	0	0
			Revalúos	0	0
			Reservas	0	0
			Rectificaciones de Resultados de Ejercicios Anteriores	0	0
			<b>Exceso o Insuficiencia en la Actualización de la Hacienda Pública/Patrimonio</b>	<b>0</b>	<b>0</b>
			Resultado por Posición Monetaria	0	0
			Resultado por Tenencia de Activos no Monetarios	0	0
			<b>Total Hacienda Pública/Patrimonio</b>	<b>289,982</b>	<b>0</b>
			<b>Total del Pasivo y Hacienda Pública /Patrimonio</b>	<b>352,782</b>	<b>191,907</b>

Bajo protesta de decir verdad declaramos que los Estados Financieros y sus notas, son razonablemente correctos y son responsabilidad del emisor.

C. JOSE ROSENDO MUÑOZ VERDÍN  
DIRECTOR GENERAL

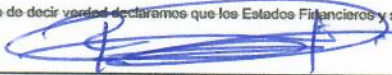


Cesar Robles  
L.C. CESAR CRISTÓBAL ROBLES POLANCO  
ADMINISTRADOR GENERAL

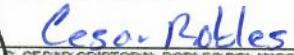
**ORGANISMO OPERADOR DE AGUA POTABLE, ALCANTARILLADO Y SANEAMIENTO DEL MUNICIPIO DE SANTA MARIA DEL ORO, NAYARIT**  
**Estado de Cambios en la Situación Financiera**  
**Del 1 de Enero al 30 de Septiembre de 2024**  
**(Cifras en Pesos)**

Concepto	Origen	Aplicación
<b>ACTIVO</b>		
<b>Activo Circulante</b>	<b>153,455</b>	<b>38,310</b>
Efectivo y Equivalentes	153,455	0
Derechos a Recibir Efectivo o Equivalentes	153,455	0
Derechos a Recibir Bienes o Servicios	0	0
Inventarios	0	0
Almacenes	0	0
Estimación por Pérdida o Deterioro de Activos Circulantes	0	0
Otros Activos Circulantes	0	0
<b>Activo No Circulante</b>	<b>0</b>	<b>38,310</b>
Inversiones Financieras a Largo Plazo	0	0
Derechos a Recibir Efectivo o Equivalentes a Largo Plazo	0	0
Bienes Inmuebles, Infraestructura y Construcciones en Proceso	0	0
Bienes Muebles	0	1,898
Activos Intangibles	0	36,412
Depreciación, Deterioro y Amortización Acumulada de Bienes	0	0
Activos Diferidos	0	0
Estimación por Pérdida o Deterioro de Activos no Circulantes	0	0
Otros Activos no Circulantes	0	0
<b>PASIVO</b>		
<b>Pasivo Circulante</b>	<b>0</b>	<b>129,107</b>
Cuentas por Pagar a Corto Plazo	0	129,107
Documentos por Pagar a Corto Plazo	0	0
Porción a Corto Plazo de la Deuda Pública a Largo Plazo	0	0
Títulos y Valores a Corto Plazo	0	0
Pasivos Diferidos a Corto Plazo	0	0
Fondos y Bienes de Terceros en Garantía y/o Administración a Corto Plazo	0	0
Provisiones a Corto Plazo	0	0
Otros Pasivos a Corto Plazo	0	0
<b>Pasivo No Circulante</b>	<b>0</b>	<b>0</b>
Cuentas por Pagar a Largo Plazo	0	0
Documentos por Pagar a Largo Plazo	0	0
Deuda Pública a Largo Plazo	0	0
Pasivos Diferidos a Largo Plazo	0	0
Fondos y Bienes de Terceros en Garantía y/o en Administración a Largo Plazo	0	0
Provisiones a Largo Plazo	0	0
<b>HACIENDA PÚBLICA/PATRIMONIO</b>	<b>289,982</b>	<b>0</b>
<b>Hacienda Pública/Patrimonio Contribuido</b>	<b>0</b>	<b>0</b>
Aportaciones	0	0
Donaciones de Capital	0	0
Actualización de la Hacienda Pública/Patrimonio	0	0
<b>Hacienda Pública/Patrimonio Generado</b>	<b>289,982</b>	<b>0</b>
Resultados del Ejercicio (Ahorro/Dosahorro)	289,982	0
Resultados de Ejercicios Anteriores	0	0
Revalúos	0	0
Reservas	0	0
Rectificaciones de Resultados de Ejercicios Anteriores	0	0
<b>Exceso o Insuficiencia en la Actualización de la Hacienda Pública/Patrimonio</b>	<b>0</b>	<b>0</b>
Resultado por Posición Monetaria	0	0
Resultado por Tenencia de Activos no Monetarios	0	0

Bajo protesta de decir verdad declaramos que los Estados Financieros y sus notas, son razonablemente correctos y los certificamos con responsabilidad del emisor.

  
**C. JOSE ROSENDO MURO VERDÍN**  
 DIRECTOR GENERAL



  
**C. CESAR CRISTOBAL ROBLES POLANCO**  
 ADMINISTRADOR GENERAL

**SMO OPERADOR DE AGUA POTABLE, ALCANTARILLADO Y SANEAMIENTO DEL MUNICIPIO DE SANTA MARIA DEL ORO,**  
**Informe sobre Pasivos Contingentes**  
**Del 1 de Enero al 30 de Septiembre de 2024**  
**(Cifras en Pesos)**

*En cumplimiento a lo dispuesto en los artículos 46, Fracción I, Inciso f) y 52 de la Ley General de Contabilidad Gubernamental y de conformidad con lo establecido en el Capítulo VII, Numeral II, Inciso h) del Manual de Contabilidad Gubernamental emitido por el CONAC, el Ente Público informa lo siguiente:*


Cuenta	Concepto	Importe
<b>TOTAL</b>		<hr/> <hr/>

Bajo protesta de decir verdad declaramos que los Estados Financieros y sus notas, son razonablemente correctos y son responsabilidad del emisor.


**ORGANISMO OPERADOR DE AGUA POTABLE, ALCANTARILLADO Y SANEAMIENTO DEL MUNICIPIO DE SANTA MARIA DEL ORO, NAYARIT**  
**Estado de Variación en la Hacienda Pública**  
**Del 1 de Enero al 30 de Septiembre de 2024**  
**(Cifras en Pesos)**

Concepto	Hacienda Pública / Patrimonio Contribuido	Hacienda Pública / Patrimonio Generado de Ejercicios Anteriores	Hacienda Pública / Patrimonio Generado del Ejercicio	Exceso o Insuficiencia en la Actualización de la Hacienda Pública / Patrimonio	TOTAL
<b>Hacienda Pública/ Patrimonio Contribuido Neto de 2023</b>	<b>0</b>				<b>0</b>
Aportaciones	0	0	0	0	0
Donaciones de Capital	0	0	0	0	0
Actualización de la Hacienda Pública/Patrimonio	0	0	0	0	0
<b>Hacienda Pública/Patrimonio Generado Neto de 2023</b>		<b>0</b>	<b>0</b>		<b>0</b>
Resultados del Ejercicio (Ahorro/Desahorro)	0	0	0	0	0
Resultados de Ejercicios Anteriores	0	0	0	0	0
Revalúos	0	0	0	0	0
Reservas	0	0	0	0	0
Rectificaciones de Resultados de Ejercicios Anteriores	0	0	0	0	0
<b>Exceso o Insuficiencia en la Actualización de la Hacienda Pública/Patrimonio Neto de 2023</b>				<b>0</b>	<b>0</b>
Resultado por Posición Monetaria	0	0	0	0	0
Resultado por Tenencia de Activos no Monetarios	0	0	0	0	0
<b>Hacienda Pública/Patrimonio Neto Final de 2023</b>	<b>0</b>	<b>0</b>	<b>0</b>	<b>0</b>	<b>0</b>
<b>Cambios en la Hacienda Pública/Patrimonio Contribuido Neto de 2024</b>	<b>0</b>				<b>0</b>
Aportaciones	0	0	0	0	0
Donaciones de Capital	0	0	0	0	0
Actualización de la Hacienda Pública/Patrimonio	0	0	0	0	0
<b>Variaciones de la Hacienda Pública/Patrimonio Generado Neto de 2024</b>		<b>0</b>	<b>57,027</b>		<b>57,027</b>
Resultados del Ejercicio (Ahorro/Desahorro)	0	0	57,027	0	57,027
Resultados de Ejercicios Anteriores	0	0	0	0	0
Revalúos	0	0	0	0	0
Reservas	0	0	0	0	0
Rectificaciones de Resultados de Ejercicios Anteriores	0	0	0	0	0
<b>Cambios en el Exceso o Insuficiencia en la Actualización de la Hacienda Pública/Patrimonio Neto de 2024</b>				<b>0</b>	<b>0</b>
Resultado por Posición Monetaria	0	0	0	0	0
Resultado por Tenencia de Activos no Monetarios	0	0	0	0	0
<b>Hacienda Pública/Patrimonio Neto Final de 2024</b>	<b>0</b>	<b>0</b>	<b>57,027</b>	<b>0</b>	<b>57,027</b>

Bajo protesta de decir verdad declaramos que los Estados Financieros y sus notas, son razonablemente correctos y son responsabilidad del emisor.

  
**C. JOSE ROSENDO MUÑO VERDIN**  
 DIRECTOR GENERAL



  
**L.C. CESAR CRISTOBAL ROBLES POLANCO**  
 ADMINISTRADOR GENERAL



---

# POA 2024

---





Por lo anteriormente expuesto y fundado, solicito respetuosamente a la tesorería municipal remita al Órgano especializado en materia de Fiscalización de la Auditoria Superior del Estado de Nayarit, la revisión del Informe de Avance de Gestión Financiera correspondiente al trimestre **julio a septiembre del 2024**, para que, derivado de esta última, el H. Congreso del Estado de Nayarit emita la resolución correspondiente.

ATENTAMENTE

DIRECTOR OROMAPAS  
C. JOSE ROSENDO MURO VERDIN

